



REGIONE AUTONOMA DELLA VALLE D'AOSTA

CONTO CONSUNTIVO
PER
L'ESERCIZIO FINANZIARIO 1982

Disegno di legge regionale n.

REGIONE AUTONOMA VALLE D'AOSTA

Legge regionale n. : "APPROVAZIONE DEL RENDICONTO GENERALE DELLA REGIONE PER L'ESERCIZIO FINANZIARIO 1982".

Il Consiglio regionale ha approvato:

Il Presidente della Giunta regionale

P R O M U L G A

la seguente legge:

ART. 1

Approvazione del rendiconto generale
situazioni: di cassa, finanziaria e patrimoniale

Il rendiconto generale della Regione Autonoma della Valle d'Aosta per l'esercizio finanziario 1982 è approvato nelle singole risultanze e nelle risultanze riassuntive finali del presente articolo e degli articoli successivi:

SITUAZIONE DI CASSA

- Deficit di cassa alla chiusura dell'esercizio 1981	£. 9.772.532.103
- Riscossioni nell'esercizio 1982	<u>£. 280.420.006.485</u>
Differenza risultante	£. 270.647.474.382
- Pagamenti nell'esercizio 1982	<u>£. 296.065.671.662</u>
Deficit di cassa al 31 dicembre 1982	<u>£. 25.418.197.280</u>

SITUAZIONE FINANZIARIA

- Deficit di cassa al 31 dicembre 1982	£. 25.418.197.280
- Residui attivi al 31 dicembre 1982	<u>£. 237.884.037.336</u>
Totale dell'attivo al 31 dicembre 1982	£. 212.465.840.056
- Residui passivi al 31 dicembre 1982	<u>£. 157.877.294.269</u>
Avanzo di amministrazione al 31 dicembre 1982	<u>£. 54.588.545.787</u>

SITUAZIONE PATRIMONIALE

- Attivo netto di inventario al 31 dicembre 1981	£. 13.694.947.475
- Variazioni attive nell'esercizio 1982	
in aumento dell'attivo	£. 221.891.509.577
in diminuzione del passivo	£. 76.070.218.561
Totale	<u>£. 297.961.728.138</u>
- Variazioni passive nell'esercizio 1982	
in diminuzione dell'attivo	£. 12.076.805.168
in aumento del passivo	£. 166.504.167.098
Attivo netto di inventario al 31 dicembre 1982	<u>£. 178.580.972.266</u>
	<u>£. 133.075.703.347</u>

ART. 2

Gestione di competenza: entrate

Le entrate derivanti da tributi propri, gettito tributi erariali o quote di esso devolute, da contributi e assegnazioni dello Stato ed in genere da trasferimento di fondi statali, rendite patrimoniali, utili di Enti o aziende regionali, alienazioni di beni patrimoniali, da accensione di mutui e altre operazioni creditizie e per contabilità speciali, accertate nello esercizio finanziario 1982 per la competenza propria dell'esercizio stesso, sono riassunte ed accertate in:

	f. 448.039.192.330
delle quali:	
- riscosse	<u>f. 228.228.629.779</u>
rimaste da riscuotere	<u>f. 219.810.562.551</u>

ART. 3

Gestione di competenza: spese

Le spese correnti, di investimento e per rimborso di mutui e prestiti e per contabilità speciali della Regione, accertate nell'esercizio finanziario 1982 per la competenza propria dell'esercizio stesso, sono riassunte e accertate in

	f. 379.682.163.915
delle quali:	
- pagate	<u>f. 232.802.032.654</u>
rimaste da pagare	<u>f. 146.880.131.261</u>

ART. 4

Gestione di competenza: riassunto entrate e spese

E' approvato il seguente riassunto generale delle entrate e delle spese di competenza dell'esercizio finanziario 1982

- Entrate	f. 448.039.192.330
- Spese	<u>f. 379.682.163.915</u>
Avanzo della gestione di competenza dell'esercizio 1982	<u>f. 68.357.028.415</u>

ART. 5

Residui attivi alla chiusura dell'esercizio finanziario

I residui attivi accertati alla chiusura dell'esercizio finanziario 1982 sono riassunti ed approvati in complessive f. 237.884.037.336 come segue:

- residui attivi iscritti in conto esercizi precedenti in carico all'inizio dell'esercizio	f. 70.444.406.887
- minori accertamenti in conto residui attivi degli esercizi precedenti	<u>f. 179.555.396</u>
Differenza	f. 70.264.851.491
- residui attivi riscossi	<u>f. 52.191.376.706</u>
- residui attivi degli esercizi precedenti rimasti da riscuotere al 31.12.1982	f. 18.073.474.785
- residui attivi accertati in conto esercizio 1982 (art. 2)	<u>f. 219.810.562.551</u>
Totale residui attivi al 31.12.1982	<u>f. 237.884.037.336</u>

Residui passivi alla chiusura dell'esercizio finanziario

I residui passivi accertati alla chiusura dell'esercizio finanziario 1982 sono riassunti ed approvati in complessive £. 157.877.294.269 come segue:

- residui passivi iscritti in conto esercizi precedenti in carico all'inizio dell'esercizio	£. 86.127.378.739
- residui passivi pagati	£. 63.263.639.008
Differenza	£. 22.863.739.731
- residui passivi degli esercizi precedenti riconosciuti insussistenti o perenti agli effetti amministrativi	£. 11.866.576.723
- residui passivi degli esercizi precedenti rimasti da pagare al 31.12.1982	£. 10.997.163.008
- residui passivi accertati in conto esercizio 1982 (art. 3)	£. 146.880.131.261
Totale residui passivi al 31.12.1982	£. 157.877.294.269

ART. 7
Situazione finanziaria

E' accertato ed approvato nell'ammontare di £. 54.588.545.787 l'avanzo di amministrazione alla chiusura dell'esercizio finanziario 1982, risultante come segue:

Variazioni migliorative

- miglioramento della gestione dei residui passivi (art. 6)	£. 11.866.576.723
- miglioramento della gestione di competenza (art. 4)	£. 68.357.028.415

Variazioni peggiorative

- disavanzo esercizi precedenti	£. 25.455.503.955
- peggioramento della gestione dei residui attivi (art. 5)	£. 179.555.396

Avanzo di amministrazione alla chiusura dello esercizio 1982	£. 54.588.545.787
--	-------------------

ART. 8
Situazione patrimoniale

La consistenza patrimoniale alla data del 31 dicembre 1982 (art. 1) è approvata nelle seguenti risultanze riassuntive finali:

ATTIVO

Beni immobili	£. 58.740.470.373	
Beni mobili	£. 9.067.808.643	
Crediti diversi	£. 265.446.893.011	£. 333.255.172.527

PASSIVO

Mutui passivi	£. 16.883.977.631	
Debiti diversi	£. 183.295.491.549	£. 200.179.469.180

Attivo netto patrimoniale al 31 dicembre 1982	£. 133.075.703.347
---	--------------------

ART. 9

Ai sensi dell'art. 39 della legge regionale 7 dicembre 1979, n. 68, sono convalidati i prelievi di complessive f. 2.422.264.000 (duemiliardi-quattrocentoventiduemilionduecentosessantaquattromila) dal capitolo 50800 "Fondo di riserva per le spese impreviste", come da sottoelencati provvedimenti della Giunta regionale:

n. 1276 in data 17 marzo 1982; n. 1592 in data 2 aprile 1982;
n. 2808 in data 28 maggio 1982; n. 2546 in data 14 maggio 1982;
n. 3917 in data 23 luglio 1982; n. 4563 in data 3 settembre 1982;
n. 4680 in data 10 settembre 1982; n. 4886 in data 16 settembre 1982;
n. 5368 in data 8 ottobre 1982; n. 5464 in data 15 ottobre 1982;
n. 5888 in data 5 novembre 1982; n. 6515 in data 3 dicembre 1982;
nn. 7252, 7347 e 7418 in data 31 dicembre 1982.

ART. 10

La presente legge è dichiarata urgente ai sensi del terzo comma dello articolo 31 dello Statuto speciale ed entrerà in vigore il giorno successivo a quello della sua pubblicazione nel bollettino ufficiale della Regione.

E' fatto obbligo a chiunque spetti di osservarla e di farla osservare come legge della Regione Autonoma della Valle d'Aosta.

R E L A Z I O N E

DEI REVISORI AL RENDICONTO GENERALE DELLA REGIONE PER L'ESERCIZIO FINANZIARIO 1° GENNAIO 1982 - 31 DICEMBRE 1982.

L'Anno millenovecentoottantatrè, addì 18 aprile 1983, in Aosta, nel Palazzo sede dell'Amministrazione regionale, si sono riuniti i sottoscritti Consiglieri regionali TAMONE Leonardo, MAFRICA Demetrio, RICCO Raffaele, per la stesura del verbale riguardante l'esame del rendiconto generale per l'esercizio finanziario 1° gennaio 1982 - 31 dicembre 1982 della Regione Autonoma Valle d'Aosta, in esecuzione del mandato ricevuto dal Consiglio Regionale con deliberazione n. 180 del 24 marzo 1983.

I REVISORI

Vista la relazione dell'Assessore alle Finanze illustrante il rendiconto dell'esercizio 1° gennaio 1982 - 31 dicembre 1982 della Regione Autonoma della Valle d'Aosta;

Esaminati gli atti e documenti presentati a corredo del conto consuntivo dell'esercizio finanziario 1° gennaio - 31 dicembre 1982 redatto, per quanto si riferisce agli incassi e ai pagamenti, dalla Cassa di Risparmio di Torino, Tesoriere della Regione, e, per quanto si riferisce all'iscrizione dei residui passivi e attivi, dall'Assessorato alle Finanze della Regione in relazione agli impegni regolarmente assunti nel corso dell'esercizio;

Riscontrata la regolarità di tali atti e documenti;

Esaminato, in particolare, il conto del Tesoriere corredato dalle reversali di incasso e dai mandati di pagamento, con le relative documentazioni;

Considerato che per la compilazione del rendiconto generale per l'esercizio finanziario 1° gennaio 1982 - 31 dicembre 1982 è stato seguito lo stesso criterio di classificazione delle entrate e delle spese adottato per il bilancio di previsione dello stesso anno;

Constatato che gli ordinativi d'incasso riscossi corrispondono al totale delle riscossioni e che i pagamenti corrispondono all'ammontare dei mandati pagati ed emessi in esecuzione dei relativi atti amministrativi e contabili;

Considerato che i mandati di pagamento sono regolarmente documentati anche per quanto si riferisce alle spese economali ed alle spese per pagamenti indiretti effettuati tramite l'economista regionale;

Visto l'elenco analitico dei residui attivi, con le indicazioni dei nominativi dei debitori, dell'oggetto e dell'ammontare dei loro debiti nonché dell'ammontare delle residue somme risultanti a credito della Regione in base ai provvedimenti e agli atti dai quali risultano accertati i residui crediti;

Visto l'elenco analitico dei residui passivi, con l'indicazione dei nominativi dei creditori, dell'oggetto e dell'ammontare dei loro crediti, dei titoli di spesa per le quote rimaste insolute, nonché dei provvedimenti deliberativi e contabili con i quali furono assunti gli impegni;

Considerato che le entrate sono state accertate, rispetto alle previsioni ammesse in relazione all'effettiva realizzazione degli accertamenti stessi e che le spese risultano impegnate entro i limiti degli stanziamenti complessivamente autorizzati.

PROPONGONO

Al Consiglio Regionale l'approvazione del conto consuntivo dell'esercizio finanziario 1° gennaio - 31 dicembre 1982 nelle seguenti risultanze finali:

SITUAZIONE PATRIMONIALE

ATTIVO	£. 333.255.172.527
PASSIVO	<u>£. 200.179.469.180</u>
ATTIVO NETTO PATRIMONIALE	<u>£. 133.075.703.347</u>

SITUAZIONE DI CASSA E FINANZIARIA

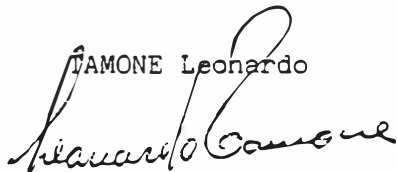
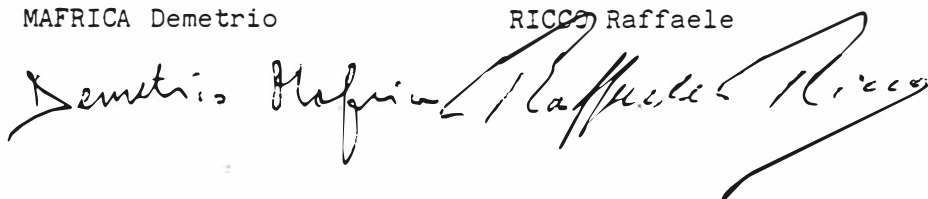
- Deficit di cassa alla chiusura dello esercizio 1981		£. 9.772.532.103
- riscossioni effettuate nello esercizio	in c/ competenza 228.228.629.779	
	in c/ residui 52.191.376.706	<u>£. 280.420.006.485</u>
		£. 270.647.474.382
- pagamenti effettuati nell'esercizio	in c/ competenza 232.802.032.654	
	in c/ residui 63.263.639.008	<u>£. 296.065.671.662</u>
- Deficit di cassa alla chiusura dell'esercizio 1982		£. 25.418.197.280
- ammontare dei residui attivi:		
in conto competenza	219.810.562.551	
in conto residui	18.073.474.785	<u>£. 237.884.037.336</u>
- ammontare dei residui passivi:		
in conto competenza	146.880.131.261	
in conto residui	10.997.163.008	<u>£. 157.877.294.269</u>
- Avanzo finanziario alla chiusura dell'esercizio 1982		<u>£. 54.588.545.787</u>

I REVISORI DEL CONTO

TAMONE Leonardo

MAFRICA Demetrio

RICCO Raffaele

REGIONE AUTONOMA VALLE D'AOSTA
Assessorato alle Finanze

Relazione al conto consuntivo della Regione
per l'esercizio finanziario
1° gennaio - 31 dicembre 1982

1. L'Avanzo di amministrazione 1982

Il conto 1982 chiude con un avanzo di Lire 54.588.545.787.

Il risultato deriva da una serie di componenti che saranno esaminate nel la presente relazione, ma che in sintesi si possono così dimostrare:

- gestione fondi competenza 1982

entrate	£.	448.039.192.330	
spese	£.	379.682.163.915	
avanzo di competenza	£.		+ 68.357.028.415

- gestione residui

a) residui attivi (crediti)

iscritti	£.	70.444.406.887
riaccertati	£.	70.264.851.491

peggioramento gestione residui attivi	£.	-	179.555.396
---------------------------------------	----	---	-------------

b) residui passivi (debiti)

iscritti	£.	86.127.378.739
riaccertati	£.	74.260.802.016

miglioramento gestione residui passivi	£.		+ 11.866.575.723
disavanzo di amministrazione esercizio prec.	£.		- 25.455.503.955

Avanzo di amministrazione esercizio 1982	£.		<u>54.588.545.787</u>
--	----	--	-----------------------

2 - GESTIONE FONDI DI COMPETENZA 1982

Le entrate

Le entrate di competenza dell'esercizio 1982 hanno avuto il seguente sviluppo a confronto con le previsioni di bilancio:

Titolo	Previsioni definitive	Accertamenti finali	Differenze	% + -
1	343.880.800.000	342.973.362.859	- 907.437.141	- 0,26
2	92.146.807.415	89.192.417.455	- 2.954.389.960	- 3,21
3	1.952.960.420	8.271.975.185	+ 6.319.014.765	+323,55
4	13.000.000	50.657.400	+ 37.657.400	+239,67
5				
6	11.898.000.000	7.550.779.431	- 4.347.220.569	- 36,53
Totale	449.891.567.835	448.039.192.330	- 1.852.375.505	- 0,41

Da raffronto tra previsioni definitive (previsioni iniziali più o meno le variazioni in corso d'esercizio) e gli accertamenti finali si evidenzia un saldo negativo di £. 1.852.375.505 ed è possibile osservare quanto segue:

TITOLO I ENTRATE DERIVANTI DA TRIBUTI PROPRI DELLA REGIONE, DAL GETTITO DI TRIBUTI ERARIALI O DI QUOTE DA ESSO DEVOLUTE ALLA REGIONE.

Categoria 1° Tributi propri

Le risultanze finali della prima categoria fanno registrare una minore entrata complessiva di Lire 1.556.827.371 dovuta essenzialmente ad una sopravvalutazione delle entrate della Casa da Gioco di Saint -Vincent. E' da tener presente che solo dal mese di Agosto 1981 lo svolgimento dei giochi ha potuto avere un andamento normale con l'inaugurazione delle nuove sale nel complesso di proprietà regionale completamente rinnovato.

Tutte le attività collaterali, manifestazioni varie, galà, congressi. ecc. non sono state sviluppate come era nelle previsioni in quanto le strutture necessarie (salone delle feste, centro congressi presso G.H. Billia ecc.) sono state ultimate soltanto verso la fine dell'anno 1982 o agli inizi del 1983.

Categoria 2° Compartecipazione di tributi erariali

Le risultanze finali della seconda categoria fanno registrare una maggiore entrata di Lire 649.390.230 dovuta ad un aumento della assegnazione statale per entrate sostitutive delle imposte provinciali e comunali.

Percentualmente tale maggiore entrata non rappresenta variazione di rilievo (0,22%) tenuto conto dell'ammontare complessivo della categoria (306.285.890.230)

TITOLO II - ENTRATE DERIVANTI DA TRIBUTI ED ASSEGNAZIONI DELLO STATO ED IN GENERE DA TRASPERIMENTI DI FONDI DAL BILANCIO STATALE, ANCHE IN RAPPORTO ALL'ESERCIZIO DI FUNZIONI DELEGATE.

Le risultanze finali del TITOLO II fanno registrare una minore entrata complessiva di Lire 2.954.389.960. Lo scarto negativo fra le previsioni di bilancio ed i risultati finali è dovuto quasi totalmente al mancato trasferimento, entro il 31.12.1982, da parte dello Stato di fondi a destinazione vincolata le cui voci più significative possono riassumersi in:

a) Fondi per il finanziamento dell'edilizia pubblica (cap. 2400 - 2600- 2701 - 2750)	£. 910.470.000
b) Fondi per l'erogazione di contributi ai comuni per asili nido (cap. 4300)	£. 129.874.850
c) Fondi per il finanziamento della Formazione Professionale (cap. 5550)	£. 964.922.280
d) Fondi per contributi alle imprese per opere di tutela delle acque dagli inquinamenti (cap. 5700)	£. 255.079.000
e) Fondi per il finanziamento di interventi a favore dell'agricoltura (leggi 153/75 e 352/76 cap. 5800)	£. 543.295.495

Tali minori entrate trovano peraltro riscontro in altrettante economie sui corrispondenti capitoli di spesa. L'iscrizione di queste assegnazioni dello Stato è stata fatta slittare alla competenza dell'esercizio 1983, al fine di non incrementare ulteriormente la massa di residui sia attivi che passivi.

TITOLO III - ENTRATE DERIVANTI DA RENDITE PATRIMONIALI, DA UTILI DI ENTI O AZIENDE REGIONALI.

Le risultanze finali del TITOLO III presentano un saldo positivo di Lire 6.319.014.765 rispetto alle previsioni, dovuto principalmente alle maggiori entrate riscosse o accertate nel corso dell'anno 1982, per:

a) Ricupero a carico di assistiti (cap. 7000)	£. 62.653.859
b) Proventi per servizi pubblici (cap. 7700 - 8600 - 8200 - 8300- 8500)	£. 138.369.835
c) Dividendi S.p.A. SITRASB e MONTE BIANCO (cap. 8700)	£. 124.280.000
d) Aggiornamento dei canoni di concessioni e subconcessioni (cap. 8800 - 8900 - 9100)	£. 4.774.769.237

e) Interessi attivi su depositi e giacenze di cassa (cap. 9200)	£. 997.817.240
f) Ricuperi e rimborsi vari (cap. 9500)	£. 203.819.462

TITOLO IV - ENTRATE DERIVANTI DA ALIENAZIONI DI BENI PATRIMONIALI, DA TRASFERIMENTI DI CAPITALE E DA RIMBORSO DI CREDITI.

I dati finali del titolo IV poco si discostano dalle previsioni se non per un leggero incremento dovuto ad un maggiore introito di Lire 37.657.400 derivante della vendita di beni e oggetti fuori uso.

Le Spese

Le spese di competenza dell'esercizio 1982 hanno avuto il seguente sviluppo a confronto con le previsioni di bilancio:

Descrizione	Previsioni Iniziali	Previsioni Definitive	Differenza %
Disavanzo di amministrazione	37.000.000.000	25.455.503.955	- 31,20
Spese di funzionamento istituzionale	23.812.500.000	26.710.138.000	+ 12,17
Spese di intervento a carattere generale	18.482.866.790	58.769.299.650	+ 217,96
1° SETTORE:			
Assetto del territorio e tutela dell'ambiente	38.274.283.000	58.827.787.670	+ 53,70
2° SETTORE:			
Sviluppo economico	37.118.965.975	99.379.180.765	+ 167,73
3° SETTORE:			
Sicurezza sociale	55.547.235.165	73.689.226.820	+ 32,66
4° SETTORE:			
Promozione sociale	62.233.987.000	66.205.024.330	+ 6,33
5° SETTORE:			
Formazione professionale	4.787.000.000	5.787.000.000	+ 20,89
Oneri non ripartibili	141.385.162.070	23.170.406.125	- 83,61
Contabilità speciali	10.698.000.000	11.898.000.000	+ 11,22
Totale generale	429.340.000.000	449.891.567.835	+ 4,78

Descrizione	Previsioni definitive	Impegni finali	Differenza %
Disavanzo di amministrazione	25.455.503.955		
Spese di funzionamento istituzionale	26.710.138.000	26.411.607.684	- 1,12
Spese di intervento a carattere generale	58.769.299.650	54.962.656.080	- 6,48
1° SETTORE:			
Aspetto del Territorio e tutela dell'ambiente	58.827.787.670	54.861.081.435	- 6,74
2° SETTORE:			
Sviluppo economico	99.379.180.785	96.170.721.450	- 3,23
3° SETTORE:			
Sicurezza sociale	73.689.226.820	67.740.139.135	- 8,07
4° SETTORE:			
Promozione sociale	66.205.024.830	63.467.043.060	- 4,13
5° SETTORE:			
Formazione professionale	5.787.000.000	3.900.497.160	- 32,60
Oneri non ripartibili	23.170.406.125	4.617.628.480	- 80,07
Contabilità speciali	11.898.000.000	7.550.779.431	- 36,53
Totale	424.436.063.880	379.682.163.915	- 10,54
Totale Generale	449.891.567.835	379.682.163.915	

Per quanto attiene la spesa, dai dati riepilogativi, si evidenzia quanto segue:

a) Disavanzo di amministrazione - esercizio precedente -
Inizialmente previsto in Lire 37.000.000.000 ha presentato una risultanza finale di Lire 25.455.503.955 con un miglioramento pari al 31,20%.

b) Spese di funzionamento istituzionale.

1. Tra le previsioni iniziali (£. 23.812.500.000) e le previsioni definitive (£. 26.710.138.000) si può rilevare una differenza in aumento pari al 12,17%. Tale aspetto è in parte connesso alla stessa struttura contabile del bilancio che riporta inizialmente per i capitoli di tale settore stanziamenti minimi accantonando le ulteriori somme eventualmente necessarie nei fondi di riserva per spese obbligatorie ed impreviste.

I principali incrementi rispetto alle dotazioni iniziali riguardano le seguenti voci di spesa:

	in miliardi di Lire
- oneri per il personale	£. + 2,178
- acquisto beni e servizi in relazione alle attività correnti negli uffici	£. + 0,670

2. Rispetto alle previsioni definitive (£. 26.710.138.000) e gli impegni finali (£. 26.411.607.684), si riscontra una economia di spesa pari allo 1,12% dello stanziamento.

E' da porre in rilievo che tra le previsioni iniziali (£. 23.812.500.000) e gli impegni definitivi (£. 26.411.607.684) si evidenzia un tasso di crescita pari al 10,91% che denota l'attenzione posta al contenimento delle spese di funzionamento istituzionale in relazione all'aumento dei costi e tariffe per effetto del tasso di inflazione.

c) Spese di intervento a carattere generale.

1. Tra le previsioni iniziali (£. 18.482.866.790) e le previsioni definitive (£. 58.769.299.650) si riscontra una consistente differenza in aumento pari al 217,96% dello stanziamento iniziale. L'incremento è in parte connesso al completarsi della fase autorizzativa dalla spesa attraverso l'approvazione di leggi regionali inizialmente previste nei fondi globali. Altre variazioni in aumento sono state effettuate con prelevamento dal fondo di riserva per spese impreviste e per riassegnazione residui perenti, nonché contestualmente a provvedimenti legislativi di variazione al bilancio e con l'iscrizione di assegnazioni statali.

I principali incrementi rispetto, alle dotazioni originarie, riguardano le seguenti voci di spesa:

	in miliardi di Lire
- interventi a favore della finanza locale	+ 33,733
- interventi nel settore dei beni patrimoniali	+ 2,618
- rifinanziamento L.R. 11.11.1974, n. 44 (espropri)	+ 0,800
- spese per progettazioni	+ 0,200
- contributi per opere di pubblico interesse	+ 0,590
- interventi per adeguamento rete televisiva	+ 0,600
- istituzione servizio protezione civile	+ 1,800

2. Rispetto alle previsioni definitive (£. 58.769.299.650) e gli impegni finali (£. 54.962.666.080) si riscontra una economia di spesa pari al 6,48% dello stanziamento, determinata principalmente da:

- assegnazioni statali accertate e non impegnate alla chiusura dell'esercizio, trasferite, quindi, alla competenza dell'esercizio 1983 per £. 1.136.995.230, ovvero la cui iscrizione è fatta slittare allo esercizio successivo, quali i fondi per la gestione e costruzione di asili nido di cui alla L. 1044/77 per Lire 129.874.850.
- Lavori di sistemazione straordinaria a beni immobili patrimoniali, nonché studi e perizie previsti e non eseguiti, dati i lunghi tempi di attuazione degli interventi per complessive £. 2.302.988.230.

d) Settore 1 - Assetto del territorio e tutela dell'ambiente.

1. Tra le previsioni iniziali (£. 38.274.283.000) e le previsioni finali (£. 58.827.787.670) si può rilevare una consistente differenza in aumento pari al 53,70% dello stanziamento iniziale.

L'incremento è in parte connesso al completarsi della fase autorizzativa della spesa attraverso leggi regionali inizialmente previste nei fondi globali e ad altre variazioni approvate con prelevamenti dal fondo di riserva per spese obbligatorie e impreviste nonché contestualmente a provvedimenti legislativi di variazioni al bilancio.

I principali incrementi rispetto alle originarie assegnazioni riguardano i seguenti programmi di spesa:

	in miliardi di Lire
edilizia abitativa	£. + 8,080
viabilità	£. + 2,512
eventi calamitosi	£. + 0,304
opere pubbliche	£. + 0,594
difesa del suolo	£. + 5,588
forestazione	£. + 0,897
acquedotti, fognature e opere igieniche	£. + 2,429
caccia e pesca	£. + 0,100

La prima tranche di spesa inizialmente prevista nei fondi globali per il collegamento stradale Aosta-Courmayeur è stata fatta slittare allo esercizio successivo, in considerazione della complessità dell'intervento che richiede lunghi tempi di attuazione. Lo stanziamento iscritto a bilancio è stato destinato per £. 10 miliardi ad altri scopi.

2. Rispetto alle previsioni definitive (£. 58.827.787.670) e gli impegni finali (£. 54.861.081.435) si riscontra una economia di spesa pari al 6,74% dello stanziamento. La stessa è in parte da ricondurre a somme provenienti da assegnazioni statali la cui iscrizione è fatta slittare alla competenza 1983 per il mancato trasferimento dei fondi entro il termine dello esercizio fra le quali i fondi per l'edilizia pubblica di cui alle leggi n. 25/1980 per £. 169.500.000, n. 457/1978 per complessive £. 740.970.000, nonché i fondi per contributi di cui alla L. 650/79 per £. 255.079.000.

Altri fattori determinanti nelle risultanze di economie sono le contri-
buzioni in conto interessi non erogate al termine dell'esercizio e che
saranno riprodotte nei bilanci successivi per l'importo risultante dal-
la proiezione degli impegni assunti.

e) Settore 2 - Sviluppo economico.

1. Tra le previsioni iniziali (f. 37.118.965.975) e le previsioni finali
(f. 99.379.180.785) si può rilevare una consistente differenza di spe-
sa pari al 167,73% dello stanziamento iniziale.

L'incremento è dovuto a:

- assegnazione di fondi da parte dello Stato con conseguenti provvedi-
menti di variazione al bilancio;
- prelievo di somme dai fondi globali per effetto di leggi regionali
approvate nel corso dell'esercizio 1982;
- provvedimenti legislativi di variazioni al bilancio;
- riassegnazione di somme a fronte di residui dichiarati perenti e re-
clamati dai creditori.

I principali incrementi rispetto alle originarie assegnazioni riguarda
no i seguenti programmi di spesa:

	in miliardi di Lire
- strutture agricole	£. 0,334
- infrastrutture agricole	£. 5,662
- assistenza tecnica	£. 1,001
- zootecnia	£. 6,300
- direttiva CEE in agricoltura	£. 2,260
- calamità naturali in agricoltura	£. 0,729
- cooperazione	£. 2,393
- interventi promozionali per l'industria	£. 23,180
- interventi promozionali per l'artigianato	£. 1,844
- interventi promozionali per il commercio	£. 2,010
- interventi promozionali per il turismo	£. 5,749
- interventi promozionali per attività al- berghiere ed extra-alberghiere	£. 5,220
- interventi nel settore dei trasporti	£. 5,219
- risorse energetiche	£. 0,350

Non ha trovato concreta attuazione nel corso dell'anno 1982 il previsto
intervento regionale per la costruzione del metanodotto da Pont-St.-Martin
ad Aosta. Le somme inizialmente accantonate nei fondi globali sono state
diversamente destinate.

2. Rispetto alle previsioni definitive (f. 99.379.180.785) e agli impegni
definitivi (f. 96.170.721.450) si riscontra una economia di spesa di
£. 3.208.459.335 pari al 3,23% dello stanziamento.

Tale fenomeno è da ricondurre ai seguenti fattori:

- £. 850.214.760 sono trasferite alla competenza dell'esercizio 1983 per
impegni non formalizzati a fine esercizio, a fronte di assegnazioni
statali già accertate;

- Le somme assegnate dallo Stato ai sensi della legge 153/75 per Lire 447.704.000, nonché della legge 352/75 per f. 95.591.495, vengono fatte slittare all'esercizio 1983;
- I limiti di impegno per contribuzioni in conto interessi non erogati nell'esercizio costituiscono economie effettive e verranno riprodotti in proiezione degli impegni assunti nei futuri bilanci.

f) Settore 3 - Sicurezza Sociale

1. Tra le previsioni iniziali (f. 55.547.235.165) e le previsioni finali (f. 73.689.226.820) si rileva un incremento pari al 32,66% delle dotazioni iniziali dovuto sostanzialmente ai seguenti fattori:

- iscrizione di fondi assegnati dallo Stato (F.S.N. conto capitale - consultori familiari) con conseguente variazione di bilancio;
- prelievo di somma dai fondi globali per effetto di leggi regionali approvate nel corso dell'esercizio 1982;
- riassegnazioni di somme a fronte di residui dichiarati perenti e reclamate dai creditori;
- provvedimenti legislativi di variazione al bilancio.

I principali incrementi rispetto agli stanziamenti iniziali, si verificano nei seguenti programmi di spesa:

	in miliardi di Lire
- interventi per la Sanità	f. 0,725
- interventi per le strutture sanitarie	f. 10,097
- assistenza sociale	f. 0,602
- servizi sociali	f. 6,717

Le somme accantonate sui fondi globali per l'istituzione di un servizio di pronto soccorso nelle località turistiche (f. 200.000.000) non sono state utilizzate nel corso dell'esercizio.

2. Dal confronto fra previsioni definitive (f. 73.689.226.820) e impegni definitivi (f. 67.740.139.135) si riscontra una economia di spesa (Lire 5.949.087.685) pari all'8,07% dello stanziamento stesso imputabile essenzialmente, oltre a economie di gestione, a somme provenienti da assegnazioni statali già accertate e non impegnate alla chiusura dello esercizio, da trasferire, quindi, alla competenza 1983 per complessive f. 4.827.827.720.

g) Settore 4 - Promozione sociale.

1. Tra le previsioni iniziali (f. 62.233.987.000) e le previsioni definitive (f. 66.205.024.830) si riscontra una differenza pari al 6,38%.

Le variazioni sono principalmente dovute a:

- prelievi di somme dai fondi di riserva per spese obbligatorie ed impreviste, nonché riassegnazioni di residui perenti reclamati dai creditori;
- provvedimenti legislativi di variazione al bilancio;
- approvazioni di leggi regionali inizialmente previste nei fondi globali.

Gli incrementi rispetto agli stanziamenti iniziali riguardano principalmente i seguenti programmi:

	in miliardi di Lire
- personale scolastico	£. 0,409
- funzionamento scuole	£. 0,540
- diritto allo studio	£. 0,300
- Interventi a carattere scolastico	£. 0,353
- strutture scolastiche	£. 0,377
- biblioteche e archivi	£. 0,421
- attività culturali e scientifiche	£. 0,151
- musei, beni culturali e ambientali	£. 0,966
- attività di promozione culturale, sportiva e soc.	£. 0,451

2. Rispetto alle previsioni definitive (£. 66.205.024.830) e agli impegni definitivi (£. 63.467.043.060) si riscontra una economia pari al 4,13% dello stanziamento, determinata essenzialmente, oltre che da normali economie di gestione, da minori spese per il personale scolastico docente e non (£. 2.054.687.510), dovute in parte alla mancata copertura di posti d'organico vacanti ed in parte ad una previsione sopraquotata atta a far fronte a eventuali rinnovi contrattuali del settore scolastico.

n) Settore 5 - Formazione professionale.

1. Tra le previsioni iniziali (£. 4.787.000.000) e le previsioni definitive (£. 5.787.000.000) si rileva un incremento di £. 1.000.000.000 pari al 20,89% dello stanziamento iniziale conseguente a provvedimenti legislativi di variazione al bilancio atti a far fronte alla rideterminazione del programma d'intervento.
2. Confrontando le previsioni definitive (£. 5.787.000.000) con gli impegni finali (£. 3.900.497.160) si evidenzia una economia di spesa pari al 32,60% dello stanziamento riconducibile al minor accertamento per corsi finanziati a valere sul Fondo Sociale Europeo e sul Fondo di rotazione ex legge 845/78 per £. 873.082.840 nonché alla mancata attuazione del programma di intervento per corsi finanziati dalla Regione per Lire 1.013.420.000.

i) Oneri non ripartibili.

1. Dal confronto fra le previsioni iniziali (£. 141.385.162.070) e le previsioni definitive (£. 23.170.406.125) si rileva un decremento pari allo 83,61%.

Ciò è dovuto in gran parte:

- ai prelievi dai fondi globali in seguito al completarsi della fase autorizzativa della spesa attraverso l'approvazione di leggi regionali inizialmente previste nei fondi stessi. in miliardi di Lire
£. 120,808
- ai prelievi dai fondi di riserva per le spese obbligatorie, impreviste e dal fondo di riserva per la riassegnazioni di residui perenti reclamati dai creditori.

2. Rispetto alle previsioni definitive (f.23.170.406.125) e gli impegni finali (f.4.617.628.480) si riscontra una economia di spesa pari allo 80,07% dello stanziamento, dovuta essenzialmente:

- agli oneri per il pagamento di interessi passivi, anche in relazione allo scoperto di Tesoreria, inizialmente sovraquotati (complessive f. 6.273.017.560);
- alle residue somme disponibili sui vari fondi globali per la mancata approvazione o presentazione di leggi regionali (f.10.288.651.000) nonchè sui fondi di riserva (f. 1.780.965.625);
- agli oneri derivanti dalle garanzie fideiussorie autorizzate e non sostenuti.

GESTIONE RESIDUI

Residui Attivi

I residui attivi in carico alla data del 1° gennaio 1982 ammontavano a £. 70.444.406.887. Nel corso dell'esercizio sono stati riscossi residui per un ammontare di £. 52.191.376.706, pari al 74,09% del carico iniziale.

Alla fine dell'esercizio venivano riaccertati e pertanto rimanevano da riscuotere residui provenienti dall'anno 1981 e precedenti per un ammontare di Lire 18.073.474.785. I minori accertamenti, ammontanti a £. 179.555.396, derivano quasi totalmente dalla cancellazione di somme iscritte nel conto dei Residui attivi al numero 12000 (Partite di giro); tale cancellazione ha peraltro comportato una corrispondente riduzione, per economia, dei residui passivi iscritti al numero 52000 (Partite di giro).

Un esame più dettagliato della gestione dei residui evidenzia i seguenti fenomeni:

TITOLO I

Nel corso dell'anno 1982 si è proceduto a riscuotere la somma di Lire 9.712.600.174 pari a circa l'81,91% delle somme accertate. Gli importi riscossi riguardano:

- | | |
|--|------------------|
| a) Ultima decade di dicembre dei proventi della gestione appaltata dalla Casa da Gioco di St.-Vincent; | £. 1.128.261.650 |
| b) Quote di imposta di soggiorno; | £. 30.284.154 |
| c) Quota di ripartizione di tributi erariali; | £. 8.096.005.700 |
| d) Entrate sostitutive delle imposte provinciali e comunali. | £. 421.221.430 |

TITOLO II

Le riscossioni effettuate, nel corso dell'anno 1982 ammontano a Lire 36.315.315.995 pari a circa l'86,91% delle somme accertate.

Tale risultato è da ritenersi molto apprezzabile nel suo complesso, soprattutto se si considerano i meccanismi di riscossione relativi ai trasferimenti statali cui ineriscono forti ritardi strutturali imputabili sia allo sfasamento ormai fisiologico che si verifica nel bilancio statale, per trasferimenti alle Regioni, tra iscrizioni e pagamenti, sia alla impossibilità di riscuotere talune assegnazioni vincolate se non previa documentazione dello avvenuto utilizzo delle stesse.

Delle somme non ancora riscosse in conto residui, ammontanti, a Lire 5.465.772.036, le voci più significative riguardano:

- | | |
|-------------------|--|
| a) £. 262.387.050 | relative al contributo per la sistemazione delle strade provinciali; |
|-------------------|--|

- b) £. 232.000.000 relative ai fondi per la tenuta dei libri genealogici del bestiame;
- c) £. 115.670.985 relative al finanziamento dei Consultori familiari;
- d) £. 589.800.000 relative alla quota del Fondo Sanitario Nazionale;
- e) £. 3.577.258.906 relative al fondo per il finanziamento dei corsi di formazione professionale;
- f) £. 151.669.410 relative ai fondi per gli interventi in materia di tu tela delle acque dagli inquinamenti;
- g) £. 724.300.150 relative ai fondi per i programmi regionali di sviluppo.

TITOLO III

Nel corso dell'anno 1982 è stata riscossa la somma di £. 1.088.677.089 pari a circa il 69,56% della somma accertata.

Le somme riscosse si riferiscono alle categorie 8° (proventi per servizi pubblici £. 25.867.785), 9° (proventi di beni regionali £. 80.863.245), 11° (interessi attivi £. 958.618.167) e 12° (ricuperi e rimborsi £.22.165.157).

TITOLO IV

Le somme riscosse nel corso dell'anno 1982 pari a quasi il 100% delle somme accertate ammontano a Lire 259.877.380.

TITOLO V

Rispetto all'accertamento di Lire 3.800.000.000, nel corso dell'anno 1982 sono state riscosse somme per assunzione di prestiti per un importo di Lire 1.409.535.215 corrispondente a circa il 37,09%.

La bassa percentuale di riscossione rispetto al carico iniziale è dovuta al fatto che l'erogazione dei prestiti stipulati per opere di investimento viene effettuata in base allo stato di avanzamento dei lavori.

Residui passivi

I residui passivi in carico al 1° gennaio 1982 ammontano a £.86.127.378.739; di questi £. 63.263.639.008, pari al 73,45%, sono stati pagati nel corso dello esercizio.

A fine esercizio 1982 i residui passivi, di provenienza dell'anno 1981, ammontano a £. 10.997.163.008.

I minori impegni di £. 11.866.576.723 che si registrano alla chiusura sono dovuti:

- a) per £. 8.489.096.221 a perenzione amministrativa
- b) per £. 3.377.480.502 a economie pure.

L'indice di realizzazione della spesa in conto residui pari al 73,45% appare soddisfacente considerato nel complesso anche l'importo di Lire e 3.377.480.502 relativo ad economie pure riscontrate alla chiusura dell'esercizio.

La spesa corrente e d'investimento

L'esame delle spese effettuate nel corso dell'esercizio 1982 evidenzia quanto segue:

Totale spesa come da consuntivo	£.	379.682.163.915		
Dedotti	}	rimborso di prestiti	£.	923.777.400
		contabilità speciali	£.	7.550.779.431
				<hr/>
		risorse disponibili	£.	<u>371.207.607.084</u>

Tale somma è stata impiegata per il 45,58% per spese correnti (Lire 169.177.263.449) e per il 54,42% per spese d'investimento (£.202.030.343.635).

Il rapporto è qualificante considerato che la spesa corrente per i servizi scolastici ammonta a £. 47.439.004.735 e assorbe il 12,78% delle risorse impiegabili.

L'analisi degli impieghi effettuati sui singoli settori di bilancio evidenzia quanto segue:

1982 - TITOLO I - (SPESE CORRENTI)

		PAGATO	DA PAGARE	TOTALE IMPEGNATO
SPESE DI FUNZIONAMENTO	C	20.931.356.324	4.439.167.770	25.370.524.094
ISTITUZIONALE	R	2.220.715.915	23.817.310	2.244.533.225
	T	23.152.072.239	4.462.985.080	27.615.057.319
SPESE DI INTERVENTO A	C	10.671.124.898	2.518.236.287	13.189.361.185
CARATTERE GENERALE	R	1.890.443.193	408.536.495	2.298.979.688
	T	12.561.568.091	2.926.772.782	15.488.340.873
SPESE A CARATTERE SPECIFICO				
1° SETTORE	C	7.684.988.960	1.779.618.465	9.464.607.425
	R	839.166.035	452.190.575	1.291.356.610
	T	8.524.154.995	2.231.809.040	10.755.964.035
2° SETTORE	C	14.629.786.805	3.253.113.830	17.882.900.635
	R	1.496.055.950	141.463.850	1.637.519.800
	T	16.125.842.755	3.394.577.680	19.520.420.435
3° SETTORE	C	33.397.228.953	11.270.073.517	44.667.302.470
	R	18.073.708.977	1.114.906.517	19.188.615.494
	T	51.470.937.930	12.384.980.034	63.855.917.964
4° SETTORE	C	45.301.089.639	5.735.308.926	51.036.398.565
	R	4.188.374.168	145.825.467	4.334.199.635
	T	49.489.463.807	5.881.134.393	55.370.598.200
5° SETTORE	C	1.049.137.405	2.851.359.755	3.900.497.160
	R	2.374.856.659	1.723.028.355	4.097.885.014
	T	3.423.994.064	4.574.388.110	7.998.382.174
ONERI NON RIPARTIBILI	C	3.324.959.560	340.712.355	3.665.671.915
	R	3.277.510	218.834.340	3.496.344.850
	T	3.328.237.070	559.546.695	3.887.783.765
TOTALE	C	136.989.672.544	32.187.590.905	169.177.263.449
	R	31.086.598.407	4.228.602.909	35.315.201.316
	T	168.076.270.951	36.416.193.814	204.492.464.765

1982 - TITOLO II (SPESE D'INVESTIMENTO)

		PAGATO	DA PAGARE	TOTALE IMPEGNATO
SPESE DI FUNZIONAMENTO	C	497.502.155	543.581.435	1.041.083.590
ISTITUZIONALE	R	147.022.305	13.866.110	160.888.415
	T	644.524.460	557.447.545	1.201.972.005
SPESE DI INTERVENTO A	C	14.822.011.855	26.951.293.040	41.773.304.895
CARATTERE GENERALE	R	4.197.708.471	1.177.257.500	5.374.965.971
	T	19.019.720.326	28.128.550.540	47.148.270.866
SPESE A CARATTERE SPECIFICO				
1° SETTORE	C	26.582.734.515	18.813.739.495	45.396.474.010
	R	9.087.241.745	1.197.509.756	10.284.751.501
	T	35.669.976.260	20.011.249.251	55.681.225.511
2° SETTORE	C	36.220.721.250	42.067.099.565	78.287.820.815
	R	8.675.576.560	1.643.695.620	10.319.272.180
	T	44.896.297.810	43.710.795.185	88.607.092.995
3° SETTORE	C	3.716.240.165	19.356.596.500	23.072.836.665
	R	5.810.599.550	402.777.495	6.213.377.045
	T	9.526.839.715	19.759.373.995	29.286.213.710
4° SETTORE	C	6.849.241.590	5.581.402.905	12.430.644.495
	R	3.387.444.815	1.393.132.460	4.780.577.275
	T	10.236.686.405	6.974.535.365	17.211.221.770
ONERI NON RIPARTIBILI	C	20.000.000	8.179.165	28.179.165
	R			
	T	20.000.000	8.179.165	28.179.165
TOTALE	C	88.708.451.530	113.321.892.105	202.030.343.635
	R	31.305.593.446	5.828.238.941	37.133.832.387
	T	120.014.044.976	119.150.131.046	239.164.176.022

LA CAPACITA' DI SPESA

Agli effetti dei pagamenti si è riscontrata, nell'ambito dei settori di spesa previsti a bilancio - escludendo le contabilità speciali-, la seguente capacità di spesa:

Descrizione		Accertamenti Finali	Pagamenti	capaci- tà %	Residui di nuo- va formazione	%
- Spese di funzio- namento istitu- zionale	C R T	26.411.607.684 2.405.421.640 28.817.029.324	21.428.858.479 2.367.738.220 23.796.596.699	81,13 98,46 82,57	4.982.749.205	18,87
- Spese di in- tervento a carat- tere generale	C R T	54.962.666.080 7.673.945.659 62.636.611.739	25.493.136.753 6.088.151.664 31.581.288.417	46,38 79,33 50,42	29.469.529.327	53,62
- 1° Settore - As- setto del terri- torio e tutela dell'ambiente	C R T	54.861.081.435 11.576.108.111 66.437.189.546	34.267.723.475 9.926.407.780 44.194.131.255	62,46 85,75 66,52	20.593.357.960	37,54
- 2° Settore - Svi- luppo economico	C R T	96.170.721.450 11.956.791.980 108.127.513.430	50.850.508.055 10.171.632.510 61.022.140.565	52,87 85,06 56,43	45.320.213.395	47,13
- 3° Settore - Si- curezza sociale	C R T	67.740.139.135 25.401.992.539 93.142.131.674	37.113.469.118 23.884.308.527 60.997.777.645	54,79 94,02 65,49	30.626.670.017	45,21
- 4° Settore - Pro- mozione sociale	C R T	63.467.043.060 9.114.776.910 72.581.819.970	52.150.331.229 7.575.818.983 59.726.150.212	82,17 83,11 82,29	11.316.711.831	17,83
- 5° Settore - For- mazione profes- sionale	C R T	3.900.497.160 4.097.885.014 7.998.382.174	1.049.137.405 2.374.856.659 3.423.994.064	26,90 57,95 42,81	2.851.359.755	73,10
- Oneri non ripar- tibili	C R T	4.617.628.480 238.337.280 4.855.965.760	4.268.736.960 19.502.940 4.288.239.900	92,44 8,40 88,30	348.891.520	7,56
TOTALE	C R T	372.131.384.484 72.465.259.133 444.596.643.617	226.621.901.474 62.408.417.283 289.030.318.757	60,90 86,12 65,01	145.509.483.010	39,10

Il prospetto sopracitato evidenzia un dato di impiego complessivo pari al 65,01%. La limitata realizzazione della spesa è anche condizionata dalla crescente difficoltà di cassa che impone un rallentamento alla capacità di pagamento.

Soddisfacente appare il tasso di erogazione sui residui passivi provenienti dai due esercizi precedenti in relazione agli accertamenti finali, risultante pari all'86,12%, che, aggiunto all'importo dei residui posti in economia a chiusura dell'esercizio 1982 (f. 11.886.576.723), determina nell'88,07% il tasso di smaltimento residui.

I residui formati alla chiusura del 1982 sulla gestione di competenza ammontano al 39,10% delle somme impegnate. Il dato è alto, ma sempre valide sono le considerazioni che:

- a) gli interventi per la finanza locale nonché i lavori diretti gestiti dalla Regione scontano tempi lunghi e accumulazione di residui;
- b) gli interventi regionali su finanziamenti concessi da istituti di credito a operatori commerciali scontano le limitazioni al credito (sviluppo economico)

LA SITUAZIONE DI CASSA

La situazione di cassa della Regione presenta le seguenti risultanze:

deficit di cassa al 31.12.1981	£. 9.772.532.103
riscossioni dell'esercizio 1982	£. 280.420.006.485
	<hr/>
	TOTALE £. 270.647.474.382
pagamenti dell'esercizio 1982	£. 296.065.671.662
	<hr/>
deficit di cassa al 31.12.1982	£. 25.418.197.280
	<hr/> <hr/>

Tale risultanza è dovuta essenzialmente ai ritardi di versamento da parte dello Stato delle quote di tributi erariali previsti dalla legge n. 690/81 con particolare evidenza per le quote di cui all'art. 19 relative all'anno 1981.

Ovviamente alla copertura del deficit ha provveduto il Tesoriere regionale in vista della convenzione per la gestione del servizio e di apposita Legge regionale atta a tamponare il particolare periodo congiunturale.

CONTO CONSUNTIVO ESERCIZIO

1982

	I N C O N T O		T O T A L E
	Residui	Competenza	
Deficit di Cassa esercizio precedente			- 9.772.532.103
Riscossioni	52.191.376.706	228.228.629.779	280.420.006.485
Totale entrata			270.647.474.332
Pagamenti	63.263.639.008	232.802.032.654	296.065.671.662
Deficit di Cassa al 31 Gennaio 1983			- 25.418.197.280

GIUSEPPE ROMEO

Aosta, 31 Marzo 1983

Cassa di Risparmio di Torino
Ricevitore e Cassiere Regionale

CASSA DI RISPARMIO DI TORINO
Il Direttore Generale

(Dr. Gianfranco PENONE)

Rendiconto gestione
entrate di competenza

Rendiconto gestione dei
residui attivi provenienti
dagli esercizi precedenti

ENTRATA



CODIFICA REGIONALE	CODIFICA ISTAT	CAPITOLI	DESCRIZIONE	IC/RI	PREV. INIZIALE	VARIAZIONI +
			- TITOLO I -			
			ENTRATE DERIVANTI DA TRIBUTI PROPRI DELLA REGIONE, DAL GETTITO DI TRIBUTI ERARIALI O DI QUOTE DI ESSO DEVOLUTE ALLA REGIONE			
			- CATEGORIA 1' -			
10100	1 01 0 00 0 0 00	00100	TRIBUTI PROPRI TASSA DI OCCUPAZIONE DI SPAZI E DI AREE PUBBLICHE	IC/RI	1.500.000	
				IT	1.500.000	
10100	1 01 0 00 0 0 00	00200	PROVENTO DELLE TASSE DI CONCESSIONE PER L'ESERCIZIO DELLA PESCA - L.R. 23. 5.1973, N. 30	IC/RI	12.000.000	
				IT	12.000.000	
10100	1 01 0 00 0 0 00	00300	TASSA DI CONCESSIONE DELLA CASA DA GIOCO DI SAINT-VINCENT	IC/RI	30.000.000.000	5.040.800.000
				IT	30.000.000.000	1.128.261.650
				IT		6.169.061.650
10100	1 01 0 00 0 0 00	00400	DIRITTO REGIONALE SULL'ESENZIONE FISCALE DI ALCUNI GENERI CONTINGENTATI	IC/RI	3.150.000.000	
				IT	3.150.000.000	
10100	1 01 0 00 0 0 00	00500	QUOTE IMPOSTE DI SOGGIORNO DOVUTE ALL'UFFICIO REGIONALE DEL TURISMO	IC/RI	40.000.000	
				IT	40.000.000	
				IT	80.000.000	
10100	1 01 0 00 0 0 00	00800	ADDIZIONALE PROVINCIALE ALL'IMPOSTA I.C.A.P. RELATIVA ANNI ANTECEDENTI AL 1974	IC/RI		
				IT		
10100	1 01 0 00 0 0 00	00900	IMPOSTA CAMERALE SUI REDDITI SOGGETTI AD IMPOSTA DI R.M. RELATIVA ANNI ANTECEDENTI AL 1974 - R.D.L. 20. 9.1934, N. 2011 ART. 52 - L. 20.10.1961, N. 1182	IC/RI		
				IT		
		TOTALI	- CATEGORIA 1' -	IC/RI	33.203.500.000	5.040.800.000
			TRIBUTI PROPRI	IT	40.000.000	1.128.261.650
				IT	33.243.500.000	6.169.061.650

I VARIAZIONI	I PREV. DEFINITIVA	I PAGATO O RISCOSSO DA PAG./DA RISC.	I TOTALE ACCERTATO	I ECONOMIE/MAGG.SP.	
	1.500.000	2.563.458	2.563.458	1.063.458	
	1.500.000	2.563.458	2.563.458	1.063.458	
	12.000.000	23.019.350	23.019.350	11.019.350	
	12.000.000	23.019.350	23.019.350	11.019.350	
	35.040.800.000	30.963.197.215	2.502.462.670	33.465.659.885	1.575.140.115-1
	1.128.261.650	1.128.261.650		1.128.261.650	
	36.169.061.650	32.091.458.865	2.502.462.670	34.593.921.535	1.575.140.115-1
	3.150.000.000	3.162.030.920		3.162.030.920	12.030.920
	3.150.000.000	3.162.030.920		3.162.030.920	12.030.920
	40.000.000	19.047.576	13.913.235	32.960.811	7.039.189-1
9.715.845	30.284.155	30.284.154		30.284.154	1-1
9.715.845	70.284.155	49.331.730	13.913.235	63.244.965	7.039.190-1
		529.242		529.242	529.242
		529.242		529.242	529.242
		708.963		708.963	708.963
		708.963		708.963	708.963
	38.244.300.000	34.171.096.724	2.516.375.905	36.687.472.629	1.556.827.371-1
9.715.845	1.158.545.805	1.158.545.804		1.158.545.804	1-1
9.715.845	39.402.845.805	35.329.642.528	2.516.375.905	37.846.018.433	1.556.827.372-1

CODIFICA REGIONALE	CODIFICA ISTAT	ICAPITOLI	DESCRIZIONE	IC/RI	PREV. INIZIALE	VARIAZIONI +
- CATEGORIA 2' -						
10200	1 02 0 00 0 0 00	01200	COMPARTICIPAZIONI DI TRIBUTI ERARIA LI QUOTE Fisse di ripartizione delle imposte erariali sul reddito e sul patrimonio di cui all'art. 2 della legge 26.11.1981, n. 690	I C I R I T I	45.990.000.000 45.990.000.000	
			01 IMPOSTA SUL REDDITO DELLE PERSONE FISICHE	I I		
			02 IMPOSTA SUL REDDITO DELLE PERSONE GIURIDICHE	I I		
			03 RITENUTE ALLA FONTE DI CUI AL TITOLO III DEL DECRETO DEL PRESIDENTE DELLA REPUBBLICA 29.9.1973, N. 600	I I		
			04 IMPOSTE SULLE SUCCESSIONI E DONAZIONI E SUL VALORE NETTO DELL'ASSE EREDITARIO	I I		
10200	1 02 0 00 0 0 00	01300	QUOTE Fisse di ripartizione delle tasse ed imposte erariali sugli affari di cui all'art. 3 della legge 26.11.1981, n. 690	I C I R I T I	143.577.000.000 143.577.000.000	
			01 IMPOSTA SUL VALORE AGGIUNTO	I I		
			02 IMPOSTA DI REGISTRO	I I		
			03 IMPOSTA DI BOLLO	I I		
			04 IMPOSTA ERARIALE DOVUTA PER LA TRASCRIZIONE, ISCRIZIONE E ANNOTAZIONE DI ATTI NEL P.R.A.	I I		
			05 IMPOSTE IPOTECARIE	I I		
			06 TASSE SU CONCESSIONI GOVERNATIVE	I I		
			07 TASSE DI PUBBLICO INSEGNAMENTO	I I		
			08 TASSE DI CIRCOLAZIONE SUI VEICOLI A MOTORE E RIMORCHI IMMATRICOLATI NELLA REGIONE	I I		
10200	1 02 0 00 0 0 00	01400	QUOTE Fisse di ripartizione delle imposte erariali sulla produzione sui consumi e le dogane, dei monopoli e del lotto di cui all'art. 4 della legge 26.11.1981, n. 690	I C I R I T I	15.785.000.000 15.785.000.000	
			01 IMP. FABBRICAZIONE SU SPIRITI	I I		
			02 IMP. FABBRICAZIONE SULLA BIRRA	I I		
			03 IMPOSTA SULL'ENERGIA ELETTRICA	I I		
			04 IMP. CONSUMO SU CAFFE' E CACAO	I I		
			05 SOVRIMPOSTA DI CONFINE	I I		
			06 PROVENTO MONOPOLIO SU TABACCHI	I I		
			07 PROVENTI DEL LOTTO AL NETTO DELLE VINCITE	I I		
			08 IMP. FABBRICAZ. SU DENZINA, SU OLI DA GAS E GAS PETROLIFERI LIQUEFATTI PER AUTOTRAZIONE	I I		
10200	1 02 0 00 0 0 00	01500	QUOTE Fisse di ripartizione dei tributi erariali relative all'anno 1981 previste dalla legge 26.11.1981, n. 690 art. 19	I C I R I T I	95.267.500.000 4.827.000.000 100.094.500.000	
				I I		
				I I		
10200	1 02 0 00 0 0 00	01600	ENTRATE SOSTITUTIVE DELLE QUOTE FISSE DI RIPARTIZIONE DELLE ENTRATE ERARIALE PREVISTE DALLA LEGGE 6.12.	I C I R I T I		4.308.592.115 4.308.592.115

I VARIAZIONI - I	I PREV. DEFINITIVA I	I PAGATO O RISCOSSO DA PAG./DA RISC. I	I TOTALE ACCERTATO I	I ECONOMIE/MAGG.SP. I
	45.990.000,000	24.943.202,985	21.046.797,015	45.990.000,000
	45.990.000,000	24.943.202,985	21.046.797,015	45.990.000,000
	143.577.000,000	83.183.472,435	60.393.527,565	143.577.000,000
	143.577.000,000	83.183.472,435	60.393.527,565	143.577.000,000
	15.785.000,000	6.341.958,680	9.443.041,320	15.785.000,000
	15.785.000,000	6.341.958,680	9.443.041,320	15.785.000,000
	95.267.500,000	4.960.913,795	90.306.586,205	95.267.500,000
126.346.770	4.700.653,230	3.787.413,585	913.239,645	4.700.653,230
126.346.770	99.968.153,230	8.748.327,380	91.219.825,850	99.968.153,230
	4.308.592,115	4.308.592,115		4.308.592,115
	4.308.592,115	4.308.592,115		4.308.592,115

CODIFICA REGIONALE	CODIFICA ISTAT	ICAPITOLI	DESCRIZIONE	IC/RI	PREV. INIZIALE	VARIAZIONI +
			1971, N. 1065	I I		
			= D.P.R. 26,10,1972, N. 638 ART. 8	I I		
10200	1 02 0 00 0 0 00	01700	ENTRATE SOSTITUTIVE DELLE TASSE, IMPOSTE, POSTE, SOVRIMPOSTE E ADDIZIONALI PROVINCIALI E DELLE IMPOSTE E SOVRIMPOSTE CAMERALI	I C I I R I I T I	5,017,000,000 622,000,000 5,639,000,000	
			= D.P.R. 26,10,1972, N. 638 ARTT. 4, 5 E 6	I I		
			= L. 26,11,1981, N. 690 ART. 10	I I		
10200	1 02 0 00 0 0 00	01800	QUOTE FISSE DI RIPARTIZIONE DI TRIBUTI ERARIALI SOPPRESSI PER EFFETTO DELLA LEGGE 9,10,1971, N. 825 RELATIVI A PERIODI ANTERIORI ALLA LORO SOPPRESSIONE	I C I I R I I T I	50,000,000 50,000,000	
			= L. 6,12,1971, N. 1065	I I		
10200	1 02 0 00 0 0 00	01900	QUOTA RIPARTO IMPOSTA UNICA ENERGIA ELETTRICA ENEL	I C I I R I I T I	298,326,570 298,326,570	
				I I		
				I I		
				I I		
				I I		
		TOTALI	= CATEGORIA 2 =	I C I	305,636,500,000	
			COMPARTICIPAZIONI DI TRIBUTI ERARIALI	I R I	5,797,326,570	4,308,592,115
			LI	I T I	311,433,826,570	4,308,592,115
				I I		
		TOTALI	= TITOLO I =	I C I	338,840,000,000	5,040,800,000
			ENTRATE DERIVANTI DA TRIBUTI PROPRI DELLA REGIONE, DAL GETTITO DI TRIBUTI ERARIALI O DI QUOTE DI ESSO DEVOLUTE ALLA REGIONE	I R I I T I I I	5,837,326,570 344,677,326,570	5,436,853,765 10,477,653,765
				I I		

CODIFICA REGIONALE	CODIFICA ISTAT	CAPITOLI	DESCRIZIONE	IC/RI	PREV. INIZIALE	VARIAZIONI +
I		I	- TITOLO I -	I I		
I		I	ENTRATE DERIVANTI DA TRIBUTI PROPRI DELLA REGIONE, DAL GETTITO DI TRIBUTI ERARIALI O DI QUOTE DI ESSO DEVOLUTE ALLA REGIONE	I I		
I		I	- CATEGORIA 1' -	I C I	33.203.500.000	5.040.800.000
I		I	TRIBUTI PROPRI	I R I	40.000.000	1.128.261.650
I		I		I T I	33.243.500.000	6.169.061.650
I		I	- CATEGORIA 2' -	I C I	305.636.500.000	
I		I	COMPARTECIPAZIONI DI TRIBUTI ERARIALI	I R I	5.797.326.570	4.308.592.115
I		I	LI	I T I	311.433.826.570	4.308.592.115
I		I		I I		
I		I		I I		
I		I		I I		
I		I		I I		
I		I	TOTALE GENERALE TITOLO	I C I	338.840.000.000	5.040.800.000
I		I		I R I	5.837.326.570	5.436.853.765
I		I		I T I	344.677.326.570	10.477.653.765

I	I	I	I	I	I	I	I
VARIAZIONI	PREV. DEFINITIVA	PAGATO O RISCOSSO DA PAG./DA RISC.	TOTALE ACCERTATO	ECONOMIE/MAGG.SP.			
	38.244.300.000	34.171.096.724	2.516.375.905	36.687.472.629	1.556.827.371	-1	
9.715.845	1.158.545.805	1.158.545.804		1.158.545.804		-1	
9.715.845	39.402.845.805	35.329.642.528	2.516.375.905	37.846.018.433	1.556.827.372	-1	
	305.636.500.000	123.890.060.965	182.395.829.265	306.285.890.230	649.390.230		
462.243.260	9.643.675.425	8.554.054.370	1.089.621.055	9.643.675.425			
462.243.260	315.280.175.425	132.444.115.335	183.485.450.320	315.929.565.655	649.390.230		
	343.880.800.000	158.061.157.689	184.912.205.170	342.973.362.859	907.437.141	-1	
471.959.105	10.802.221.230	9.712.600.174	1.089.621.055	10.802.221.229		-1	
471.959.105	354.683.021.230	167.773.757.863	186.001.826.225	353.775.584.088	907.437.142	-1	

CODIFICA REGIONALE	CODIFICA ISTAT	ICAPITOLI	DESCRIZIONE	IC/RI	PREV. INIZIALE	VARIAZIONI +
			= TITOLO II -			
			ENTRATE DERIVANTI DA CONTRIBUTI ED			
			ASSEGNAZIONI DELLO STATO ED IN GENE			
			RE DA TRASFERIMENTI DI FONDI DAL BI			
			LANCIO STATALE, ANCHE IN RAPPORTO			
			ALL'ESERCIZIO DI FUNZIONI DELEGATE			
			= CATEGORIA 4' -			
			ASSEGNAZIONI E TRASFERIMENTI DI FON			
			DI DAL BILANCIO DELLO STATO PER FUN			
			ZIONI PROPRIE			
20400	2 13 0 00 0 0 00	02000	CONTRIBUTO CONSOLIDATO IN SOSTITU-	C I	80.000	
			ZIONE DEL SOPPRESSO CONTRIBUTO	R I		77.850
			INTEGRATIVO DI UTENZA STRADALE	T I	80.000	77.850
20400	2 13 0 00 0 0 00	02100	CONTRIBUTO PER L'ESECUZIONE DI OPE-	C I		
			RE PUBBLICHE	R I	142.926.000	
			- L. 16.10.1975, N. 492 ART. 14	T I	142.926.000	
20400	2 13 0 00 0 0 00	02200	FONDO PER L'INTEGRAZIONE DEI CANONI	C I	57.000.000	
			DI LOCAZIONE PER I CONDUTTORI MENO	R I		
			ABBIENTI	T I	57.000.000	
			- L. 27. 7.1978, N. 392 ART. 75			
20400	2 13 0 00 0 0 00	02300	CONTRIBUTO PER LA SISTEMAZIONE DI	C I		
			STRADE PROVINCIALI	R I	1.012.387.050	
			- L. 12. 2.1958, N. 126	T I	1.012.387.050	
			- L. 21. 4.1962, N. 181 ART. 6			
			- L. 26. 1.1963, N. 31			
			- L. 9. 4.1971, N. 167			
20400	2 13 0 00 0 0 00	02400	FONDI PER PROVVEDIMENTI URGENTI PER	C I	226.000.000	
			L'EDILIZIA	R I		
			- L. 15. 2.1980, N. 25 ART. 9	T I	226.000.000	
20400	2 13 0 00 0 0 00	02500	FONDI PER L'INCENTIVAZIONE DELL'AT-	C I	10.000.000	
			TIVITA' EDILIZIA	R I		10.000.000
			- L. 1. 6.1971, N. 291 ART. 8	T I	10.000.000	10.000.000
20400	2 13 0 00 0 0 00	02600	FONDI PER IL FINANZIAMENTO DELL'EDI	C I	1.586.500.000	
			LIZIA SOVVENZIONATA	R I	299.320.000	
			- L. 5. 8.1978, N. 457 ART. 35	T I	1.885.820.000	
20400	2 13 0 00 0 0 00	02700	FONDI PER IL FINANZIAMENTO DELL'EDI	C I	258.000.000	62.485.120
			LIZIA CONVENZIONATA-AGEVOLATA	R I		
			BIENNIO 1978/79	T I	258.000.000	62.485.120
			- L. 5. 8.1978, N. 457 ART. 36			

I	I	I	I	I	I
I	VARIAZIONI -	PREV. DEFINITIVA	IPAGATO O RISCOSSO DA PAG./DA RISC.	TOTALE ACCERTATO	ECONOMIE/MAGG.SP.
	80.000		80.000	80.000	
	77.850		77.850	77.850	
	157.850		157.850	157.850	
	142.926.000	142.926.000		142.926.000	
	142.926.000	142.926.000		142.926.000	
	57.000.000		52.225.000	52.225.000	4.775.000-
	57.000.000		52.225.000	52.225.000	4.775.000-
	1.012.387.050	749.999.500	262.387.050	1.012.386.550	500-
	1.012.387.050	749.999.500	262.387.050	1.012.386.550	500-
	226.000.000		56.500.000	56.500.000	169.500.000-
	226.000.000		56.500.000	56.500.000	169.500.000-
	10.000.000	10.000.000		10.000.000	
	10.000.000	10.000.000		10.000.000	
	20.000.000	20.000.000		20.000.000	
	1.586.500.000	1.146.280.000		1.146.280.000	440.220.000-
	299.320.000	299.320.000		299.320.000	
	1.885.820.000	1.445.600.000		1.445.600.000	440.220.000-
	320.485.120	320.485.120		320.485.120	
	320.485.120	320.485.120		320.485.120	

CODIFICA REGIONALE	CODIFICA ISTAT	CAPITOLI	DESCRIZIONE	IC/RI	PREV. INIZIALE	VARIAZIONI +
20400	2 13 0 00 0 0 00	02701	FONDI PER IL FINANZIAMENTO DELL'EDILIZIA CONVENZIONATA-AGEVOLATA BIENNIO 1980/81 - L. 5. 8.1978, N. 457 ART, 36	ICRI	253.000.000	
20400	2 13 0 00 0 0 00	02750	FONDI PER IL FINANZIAMENTO DELL'EDILIZIA RURALE - L. 5. 8.1978, N. 457 ART, 37	ICRI	111.000.000	
20400	2 13 0 00 0 0 00	02800	FONDO PER LA REDAZIONE E ATTUAZIONE DEI PIANI DI SVILUPPO DELLE COMUNI TA' MONTANE - L. 3.12.1971, N. 1102 - L. 23. 3.1981, N. 93	ICRI	1.238.999.500	366.900.000
20400	2 13 0 00 0 0 00	03000	CONTRIBUTI PER INTERVENTI A FAVORE DELL'AGRICOLTURA - TENUTA LIBRI GENEALOGICI DEL BESTIAME	ICRI	245.800.000	
20400	2 13 0 00 0 0 00	03300	FONDI PER PAGAMENTO DI INTERESSI E PRESTITI PER OPERE DI MIGLIORAMENTO FONDIARIO - L. 2. 6.1961, N. 454 ARTT. 9 E 40	ICRI	8.000.000	8.000.000
20400	2 13 0 00 0 0 00	03500	FONDI PER PAGAMENTO QUOTE INTERESSI PER LA FORMAZIONE E L'ARROTONDAMENTO DELLA PICCOLA PROPRIETA' CONTADINA - L. 2. 6.1961, N. 454 ARTT. 27 E 40	ICRI	10.000.000	10.000.000
20400	2 13 0 00 0 0 00	03600	FONDI PER CONCORSO SPESE PER MUTUI DI MIGLIORAMENTO FONDIARIO - L. 23. 5.1964, N. 404 ART, 4	ICRI	12.000.000	12.000.000
20400	2 13 0 00 0 0 00	03700	FONDI PER LA CONCESSIONE DEL CONCORSO STATALE NEL PAGAMENTO DEGLI INTERESSI SU MUTUI DI MIGLIORAMENTO FONDIARIO - L. 27.10.1966, N. 910 ARTT. 16 E 53	ICRI	110.000.000	110.000.000
20400	2 13 0 00 0 0 00	03900	FONDI PER IL CONCORSO NEL PAGAMENTO DEGLI INTERESSI SUI MUTUI DI MIGLIORAMENTO FONDIARIO - L. 23. 4.1975, N. 125	ICRI	100.000.000	
20400	2 13 0 00 0 0 00	03950	FONDI PER LA BONIFICA SANITARIA DEL BESTIAME - L. 9. 6.1964, N. 615	ICRI	1.392.737.000	

VARIAZIONI -	PREV. DEFINITIVA	PAGATO O RISCOSSO DA PAG./DA RISC.	TOTALE ACCERTATO	ECONOMIE/MAGG.SP.
	253.000.000	63.250.000	63.250.000	189.750.000-
	253.000.000	63.250.000	63.250.000	189.750.000-
	111.000.000			111.000.000-
	111.000.000			111.000.000-
	1.605.899.500	1.605.899.500	1.605.899.500	
	1.605.899.500	1.605.899.500	1.605.899.500	
	245.800.000	13.800.000	232.000.000	245.800.000
	245.800.000	13.800.000	232.000.000	245.800.000
	8.000.000	8.000.000	8.000.000	
	8.000.000	8.000.000	8.000.000	
	16.000.000	16.000.000	16.000.000	
	10.000.000		10.000.000	
	10.000.000	10.000.000	10.000.000	
	20.000.000	10.000.000	10.000.000	20.000.000
	12.000.000	12.000.000	12.000.000	
	12.000.000	12.000.000	12.000.000	
	24.000.000	24.000.000	24.000.000	
	110.000.000	110.000.000	110.000.000	
	110.000.000	110.000.000	110.000.000	
	220.000.000	220.000.000	220.000.000	
	100.000.000	100.000.000	100.000.000	
	100.000.000	100.000.000	100.000.000	
	1.392.737.000	1.392.737.000	1.392.737.000	
	1.392.737.000	1.392.737.000	1.392.737.000	

CODIFICA REGIONALE	CODIFICA ISTAT	CAPITOLI	DESCRIZIONE	IC/RI	PREV. INIZIALE	VARIAZIONI +
20400	2 12 0 00 0 0 00	04000	FONDO PER LA DIFESA E LA CONSERVAZIONE DEL PATRIMONIO BOSCHIVO DAGLI INCENDI - L. 1. 3.1975, N. 47	C R T		
20400	2 13 0 00 0 0 00	04300	FONDI PER EROGAZIONE DI CONTRIBUTI AI COMUNI PER LA COSTRUZIONE E GESTIONE DEGLI ASILI NIDO - L. 6.12.1971, N. 1044 - L. 29.11.1977, N. 891	C H T	130.000.000	18.122.800
20400	2 13 0 00 0 0 00	04400	FONDO PER L'ESERCIZIO DELLE FUNZIONI TRASFERITE GIA' SVOLTE DALL'OPERA NAZIONALE MATERITA' E INFANZIA - L. 23.12.1975, N. 698 ART. 10	C R T	112.100.000 112.005.855 224.105.855	129.832.645 129.832.645
20400	2 13 0 00 0 0 00	04500	FONDO PER IL FINANZIAMENTO DEI CONSULTORI FAMILIARI - L. 29. 7.1975, N. 405 ART. 5 - L. 22. 7.1978, N. 194 ART. 3	C R T	1.226.000.000 1.226.000.000	1.104.727.845 1.226.322.815 2.331.050.660
20400	2 13 0 00 0 0 00	04600	FONDI PER IL FINANZIAMENTO DELLE FUNZIONI DI PREVENZIONE ED INTERVENTO CONTRO L'USO NON TERAPEUTICO DELLE SOSTANZE STUPEFACENTI E PSICOTROPICHE - L. 22.12.1975, N. 685	C R T	5.000.000 3.138.915 8.138.915	544.925 544.925
20400	2 13 0 00 0 0 00	04800	QUOTA REGIONALE DEL FONDO SANITARIO NAZIONALE - PARTE CORRENTE L.40.200.000.000 - CONTO CAPITALE L.19.145.905.000 - L. 23.12.1978, N. 833	C R T	49.949.000.000 1.398.489.000 51.347.489.000	9.396.905.000 15.673.477.000 25.070.382.000
20400	2 13 0 00 0 0 00	05200	CONTRIBUTO SCOLASTICO IN APPLICAZIONE DEGLI ARTICOLI 7 E 8 DELLA L. 16.9.1960, N. 1014	C R T	177.600.000 177.600.000	24.867.460 24.867.460
20400	2 13 0 00 0 0 00	05400	CONTRIBUTO PER L'ADDESTRAMENTO PROFESSIONALE DEI LAVORATORI - L. 29. 4.1949, N. 264 ART. 63 LETT. D - L. 9. 5.1951, N. 456 ART. 3	C R T	102.160.000 43.000.000 145.160.000	
20400	2 13 0 00 0 0 00	05550	FONDI PER CORSI FORMATIVI FINALIZZATI ALL'OCCUPAZIONE E FINANZIATI SUL FONDO SOCIALE EUROPEO E SUI FONDI DI ROTAZIONE DI CUI ALLA LEGGE 21. 12.1978, N. 845 ART. 25	C R T	4.400.000.000 3.000.000.000 7.400.000.000	1.880.834.126 1.880.834.126
20400	2 13 0 00 0 0 00	05600	FONDO PER IL FINANZIAMENTO PROGETTI SULL'OCCUPAZIONE GIOVANILE - L. 1. 6.1977, N. 285 ART. 26	C R T	124.818.000 124.818.000	20.816.000 20.816.000

VARIAZIONI	PREV. DEFINITIVA	PAGATO O RISCOSSO	DA PAG./DA RISC.	TOTALE ACCERTATO	ECONOMIE/MAGG.SP.
	148.122.800	18.247.950		18.247.950	129.874.850-
	148.122.800	18.247.950		18.247.950	129.874.850-
	241.932.645	241.932.647		241.932.647	2
	112.005.855	112.005.855		112.005.855	
	353.938.500	353.938.502		353.938.502	2
	2.330.727.845	2.215.056.860	115.670.985	2.330.727.845	
	1.226.322.815	1.226.322.815		1.226.322.815	
	3.557.050.660	3.441.379.675	115.670.985	3.557.050.660	
	5.544.925	5.544.928		5.544.928	3
3.138.915	5.544.925	5.544.928		5.544.928	3
3.138.915					
	59.345.905.000	39.331.873.000	19.895.675.000	59.227.548.000	118.357.000-
	17.071.966.000	16.482.166.000	589.800.000	17.071.966.000	
	76.417.871.000	55.814.039.000	20.485.475.000	76.299.514.000	118.357.000-
	177.600.000	150.536.930	27.063.070	177.600.000	
	24.867.460	24.867.460		24.867.460	
	202.467.460	175.404.390	27.063.070	202.467.460	
	102.160.000	7.092.042	67.451.628	74.543.670	27.616.330-
11.437.795	31.562.205	13.181.155	18.381.050	31.562.205	
11.437.795	133.722.205	20.273.197	85.832.678	106.105.875	27.616.330-
	4.400.000.000	2.022.155.760	1.412.921.960	3.435.077.720	964.922.280-
	4.880.834.126	1.303.575.220	3.577.258.906	4.880.834.126	
	9.280.834.126	3.325.730.980	4.990.180.866	8.315.911.846	964.922.280-
	145.634.000	82.491.000	63.143.000	145.634.000	
	145.634.000	82.491.000	63.143.000	145.634.000	

CODIFICA REGIONALE	CODIFICA ISTAT	CAPITOLI	DESCRIZIONE	IC/RI	PREV. INIZIALE	VARIAZIONI +
20400	2 13 0 00 0 0 00	05650	FONDI PER INTERVENTI IN MATERIA DI TUTELA DELLE ACQUE DALL'INQUINAMENTO	I C I	151.669.410	
			- L. 10. 5.1976, N. 319 ARTT. 19 E 20	I I I	151.669.410	
			- L. 21.12.1978, N. 843 ART. 37	I I I		
			- L. 24.12.1979, N. 650 ART. 4 COMMA 1'	I I I		
20400	2 13 0 00 0 0 00	05700	FONDI PER CONTRIBUTI ALLE IMPRESE PER OPERE DI TUTELA DELLE ACQUE DALL'INQUINAMENTO	I C I	255.079.000	
			- 01 IMPRESE INDUSTRIALI	I R I	208.699.000	
			- 02 IMPRESE AGRICOLE	I T I	463.778.000	
			- L. 10. 5.1976, N. 319 ART. 20	I I I		
			- L. 24.12.1979, N. 650 ART. 5 COMMA 7'	I I I		
20400	2 13 0 00 0 0 00	05750	FONDI PER CONTRIBUTI AI COMUNI E AI CONSORZI DI COMUNI PER OPERE DI TUTELA DELLE ACQUE DALL'INQUINAMENTO	I C I	820.249.580	
			- L. 10. 5.1976, N. 319 ARTT. 6 E 19	I R I	820.249.570	
			- L. 24.12.1979, N. 650 ART. 4 COMMA 3'	I T I	1.640.499.150	
20400	2 11 0 00 0 0 00	05800	FONDO PER IL FINANZIAMENTO DEI PROGRAMMI REGIONALI DI SVILUPPO	I C I	8.163.394.000	1.173.049.500
			- L. 16. 5.1970, N. 281 ART. 9	I R I	8.743.000.000	3.955.863.485
			- L. 10. 5.1976, N. 356 ART. 2 QUOTA RILANCIO:	I T I	16.906.394.000	5.128.912.985
			ART. 2 LETT. A) L.2.254.000.000	I I I		
			ART. 2 LETT. B) L.1.746.000.000	I I I		
			L. 9. 5.1975 N.153 L. 447.704.000	I I I		
			L. 5. 8.1975 N.412 L. 29.087.000	I I I		
			L.10. 5.1976 N.352 L. 454.457.000	I I I		
			L. 1. 7.1977 N.403 L. 813.146.000	I I I		
			L.27.12.1977 N.984 L.1.544.549.500	I I I		
			L. 1. 8.1981 N.423 L. 593.500.000	I I I		
			TOTALE L.7.882.443.500	I I I		
20400	2 13 0 00 0 0 00	05850	SOMME DOVUTE DALLO STATO PER IL FINANZIAMENTO DELLE FUNZIONI TRASFERITE AI SENSI DELLA LEGGE 16.5.1978, N. 196 ART. 49	I C I		
20400	2 13 0 00 0 0 00	05900	CONTRIBUTO DELLO STATO PER LE SPESE DI GESTIONE E FUNZIONAMENTO DI BIBLIOTECHE PUBBLICHE	I R I		14.999.700
				I T I		14.999.700
20400	2 13 0 00 0 0 00	05950	FONDI PER OPERE IDRAULICHE IN BACINI IDROGRAFICI REGIONALI	I C I	727.274.000	
			- L. 7. 7.1980, N. 298 ART. 3	I R I	1.250.000.000	
			- L. 29. 4.1981, N. 162 ART. 2	I T I	1.977.274.000	

CODIFICA REGIONALE	CODIFICA ISTAT	ICAPITOLI	D E S C R I Z I O N E	IC/RI	PREV. INIZIALE	VARIAZIONI +
20400	2 13 0 00 0 0 00	06000	FONDO PER IL RIPIANO DEI DISAVANZI DI ESERCIZIO DELLE AZIENDE DI TRASPORTO PUBBLICHE E PRIVATE - L. 10, 4.1981, N. 151 ART. 9	C I R I T I	2,546.000,000	3.306.200,000 145.967,210 3.452.167,210
20400	2 13 0 00 0 0 00	06050	FONDO PER GLI INVESTIMENTI NEL SETTORE DEI TRASPORTI PUBBLICI - L. 10, 4.1981, N. 151 ART. 11	C I R I T I	4.897.000,000 4.897.000,000	
		TOTALI	- CATEGORIA 4' - ASSEGNAZIONI E TRASFERIMENTI DI FONDI DAL BILANCIO DELLO STATO PER FUNZIONI PROPRIE	C I R I T I	77.737.236,080 18.702.439,800 96.439.675,880	15.558.767,835 23.093.225,646 38.651.993,481
		TOTALI	- CATEGORIA 5' - ASSEGNAZIONI E TRASFERIMENTI DI FONDI DAL BILANCIO DELLO STATO PER ULTERIORI PROGRAMMI DI SVILUPPO CONTRIBUTO SPECIALE PER SCOPI CHE NON RIENTRANO NELLE FUNZIONI NORMALI DELLA REGIONE - L. 26.11.1981, N. 690 ART. 9	C I R I T I		
		TOTALI	- CATEGORIA 5' - ASSEGNAZIONI E TRASFERIMENTI DI FONDI DAL BILANCIO DELLO STATO PER ULTERIORI PROGRAMMI DI SVILUPPO	C I R I T I		
20600	2 12 0 00 0 0 00	06500	FONDO PER IL PIANO DI PROFILASSI DELLA RANBIA SILVESTRE	C I R I T I	4.803,500 4.803,500	
20600	2 12 0 00 0 0 00	06600	ASSEGNAZIONE SUL FONDO DI SOLIDARITA' NAZIONALE IN AGRICOLTURA - L. 25, 5.1970, N. 364	C I R I T I	300.000,000 300.000,000	
		TOTALI	- CATEGORIA 6' - ASSEGNAZIONI E TRASFERIMENTI DI FONDI DAL BILANCIO DELLO STATO PER FUNZIONI DELEGATE	C I R I T I	304.803,500 304.803,500	

VARIAZIONI -	PREV. DEFINITIVA	IPAGATO O RISCOSSO DA PAG./DA RISC.	TOTALE ACCERTATO	ECONOMIE/MAGG.SP.
	5.852.200,000	4.714.816,350	1.137.383,650	5.852.200,000
	145.967,210	145.967,210		145.967,210
	5.998.167,210	4.860.783,560	1.137.383,650	5.998.167,210
	4.897.000,000	4.897.000,000		4.897.000,000
	4.897.000,000	4.897.000,000		4.897.000,000
1.454.000,000	91.842.003,915	59.609.002,442	29.278.611,513	88.887.613,955
14.576.710	41.781.088,736	36.315.315,995	5.465.772,036	41.781.088,031
1.468.576.710	133.623.092,651	95.924.318,437	34.744.383,549	130.668.701,986
				2.954.389.960-1
				705-1
				2.954.390.665-1
	4.803,500	4.803,500		4.803,500
	4.803,500	4.803,500		4.803,500
	300.000,000		300.000,000	300.000,000
	300.000,000		300.000,000	300.000,000
	304.803,500	4.803,500	300.000,000	304.803,500
	304.803,500	4.803,500	300.000,000	304.803,500

CODIFICA REGIONALE	CODIFICA ISTAT	ICAPITOLI	DESCRIZIONE	IC/RI	PREV. INIZIALE	VARIAZIONI +
		TOTALI	- TITOLO II -	IC I	78.042.039.580 I	15.558.767.835 I
		I	I ENTRATE DERIVANTI DA CONTRIBUTI ED	I R I	18.702.439.800 I	23.093.225.646 I
		I	I ASSEGNAZIONI DELLO STATO ED IN GENE	I T I	96.744.479.380 I	38.651.993.481 I
		I	I RE DA TRASFERIMENTI DI FONDI DAL GI	I I		
		I	I LANCIO STATALE, ANCHE IN RAPPORTO	I I		
		I	I ALL'ESERCIZIO DI FUNZIONI DELEGATE	I I		

I	I	I	I	I	I	I
VARIAZIONI	PREV. DEFINITIVA	IPAGATO O RISCOSSO DA PAG./DA RISC.	TOTALE ACCERTATO	ECONOMIE/MAGG.SP.		
1.454.000.000	92.146.807.415	59.613.805.942	29.578.611.513	89.192.417.455	2.954.389.960-1	
14.576.710	41.781.088.736	36.315.315.995	5.465.772.036	41.781.088.031	705-1	
1.468.576.710	133.927.896.151	95.929.121.937	35.044.383.549	130.973.505.486	2.954.390.665-1	
I	I	I	I	I	I	I
I	I	I	I	I	I	I
I	I	I	I	I	I	I

CODIFICA REGIONALE	CODIFICA ISTAT	ICAPITOLI	DESCRIZIONE	IC/RI	PREV. INIZIALE	VARIAZIONI +
			- TITOLO II -			
			ENTRATE DERIVANTI DA CONTRIBUTI ED			
			ASSEGNAZIONI DELLO STATO ED IN GENE			
			RE DA TRASFERIMENTI DI FONDI DAL BI			
			LANCIO STATALE, ANCHE IN RAPPORTO			
			ALL'ESERCIZIO DI FUNZIONI DELEGATE			
			- CATEGORIA 4 -			
			ASSEGNAZIONI E TRASFERIMENTI DI FON	C	77.737.236.080	15.558.767.835
			DI DAL BILANCIO DELLO STATO PER FUN	R	18.702.439.800	23.093.225.646
			ZIONI PROPRIE	T	96.439.675.880	38.651.993.481
			- CATEGORIA 5 -			
			ASSEGNAZIONI E TRASFERIMENTI DI FON	C		
			DI DAL BILANCIO DELLO STATO PER UL-	R		
			TERIORI PROGRAMMI DI SVILUPPO	T		
			- CATEGORIA 6 -			
			ASSEGNAZIONI E TRASFERIMENTI DI FON	C	304.803.500	
			DI DAL BILANCIO DELLO STATO PER FUN	R		
			ZIONI DELEGATE	T	304.803.500	
			TOTALE GENERALE TITOLO	C	78.042.039.580	15.558.767.835
				R	18.702.439.800	23.093.225.646
				T	96.744.479.380	38.651.993.481

VARIAZIONI -	PREV. DEFINITIVA	IPAGATO O RISCOSSO	DA PAG./DA RISC.	TOTALE ACCERTATO	ECONOMIE/MAGG.SP.
1.454.000.000	91.842.003.915	59.609.002.442	29.278.611.513	88.887.613.955	2.954.389.960-I
14.576.710	41.781.088.736	36.315.315.995	5.465.772.036	41.781.088.031	705-I
1.468.576.710	133.623.092.651	95.924.318.437	34.744.383.549	130.668.701.986	2.954.390.665-I
	304.803.500	4.803.500	300.000.000	304.803.500	
	304.803.500	4.803.500	300.000.000	304.803.500	
1.454.000.000	92.146.807.415	59.613.805.942	29.578.611.513	89.192.417.455	2.954.389.960-I
14.576.710	41.781.088.736	36.315.315.995	5.465.772.036	41.781.088.031	705-I
1.468.576.710	133.927.896.151	95.929.121.937	35.044.383.549	130.973.505.486	2.954.390.665-I

CODIFICA REGIONALE	CODIFICA ISTAT	ICAPITOLI	DESCRIZIONE	IC/RI	PREV. INIZIALE	VARIAZIONI +
			- TITOLO III -			
			ENTRATE DERIVANTI DA RENDITE PATRIMONIALI, DA UTILI DI ENTI O AZIENDE REGIONALI			
			- CATEGORIA 7' -			
			CONTRIBUTI E CONCORSI DA PARTE DI PRIVATI ED ENTI DIVERSI			
30700	3 24 0 00 0 0 00	07000	RICUPERO DI SOMME SULLE SPESE EROGATE PER RICOVERI DI ASSISTITI	C I R I T I	70.000.000 120.000.000 190.000.000	947.040 947.040
30700	3 24 0 00 0 0 00	07100	RICUPERO DI SOMME SULLE SPESE EROGATE PER ACQUISTO DI VACCINI PROFILATTICI, GAMMAGLOBULINE	C I R I T I		
30700	3 24 0 00 0 0 00	07200	RIMBORSO DALL'AIMA DELLE SPESE RELATIVE AI SERVIZI PER LA CORRESPONSIONE DI PREMI ALLA NASCITA DEI VITELLI	C I R I T I	24.000.000 72.000.000 96.000.000	
30700	3 24 0 00 0 0 00	07500	- REGOLAMENTO CEE N. 1120/81 DEL 28.4.1981 RICUPERO DI SOMME PER ASSISTENZA ALL'INFANZIA ILLEGITTIMA	C I R I T I	30.000.000 70.000.000 100.000.000	
		TOTALI	- CATEGORIA 7' - CONTRIBUTI E CONCORSI DA PARTE DI PRIVATI ED ENTI DIVERSI	C I R I T I	124.000.000 262.000.000 386.000.000	947.040 947.040
			- CATEGORIA 8' -			
30800	3 21 0 00 0 0 00	07600	PROVENTI PER SERVIZI PUBBLICI DIRITTI DI SEGRETERIA SUI CONTRATTI DI COMPETENZA REGIONALE	C I R I T I	15.000.000 15.000.000	
30800	3 21 0 00 0 0 00	07700	PROVENTI PENE PECUNIARIE PER CONTRAVVENZIONI	C I R I T I	13.000.000 3.000.000 16.000.000	2.377.850 2.377.850
30800	3 21 0 00 0 0 00	08100	PROVENTO GESTIONE DELLE FUNIVIE HUISSON-CHAFFAIS	C I R I T I	100.000.000 10.000.000 110.000.000	9.620.685 9.620.685

VARIAZIONI	PREV. DEFINITIVA	IPAGATO O RISCOSSO	DA PAG./DA RISC.	TOTALE ACCERTATO	ECONOMIE/MAGG. SP.
	70.000.000	127.530.569	5.123.300	132.653.869	62.653.869
	120.947.040		120.947.040	120.947.040	
	190.947.040	127.530.569	126.070.340	253.600.909	62.653.869
	24.000.000		24.000.000	24.000.000	
	72.000.000		72.000.000	72.000.000	
	96.000.000		96.000.000	96.000.000	
	30.000.000	18.868.995	1.476.705	20.345.700	9.654.300-
1.563.421	68.436.579	862.735	67.573.664	68.436.399	180-
1.563.421	98.436.579	19.731.730	69.050.369	88.782.099	9.654.480-
	124.000.000	146.399.564	30.600.005	176.999.569	52.999.569
1.563.421	261.383.619	862.735	260.520.704	261.383.439	180-
1.563.421	385.383.619	147.262.299	291.120.709	438.383.008	52.999.389
	15.000.000	15.925.860		15.925.860	925.860
	15.000.000	15.925.860		15.925.860	925.860
	13.000.000	23.628.440	11.291.175	34.919.615	21.919.615
	5.377.850	3.092.600	3.750.050	6.842.650	1.464.800
	18.377.850	26.721.040	15.041.225	41.762.265	23.384.415
	100.000.000	186.759.350	6.430.338	193.189.688	93.189.688
	19.620.685	19.620.685		19.620.685	
	119.620.685	206.380.035	6.430.338	212.810.373	93.189.688

CODIFICA REGIONALE	CODIFICA ISTAT	ICAPITOLI	DESCRIZIONE	IC/RI	PREV. INIZIALE	VARIAZIONI +
30800	3 21 0 00 0 0 00	08200	DIRITTI PER L'ISCRIZIONE AL REGISTRO DEGLI ESERCENTI IL COMMERCIO - L. 11. 6.1971, N. 428 ART. 10 - L. 27. 2.1978, N. 49	C I R I T I	60.000.000 60.000.000	
30800	3 21 0 00 0 0 00	08300	PROVENTI DI INGRESSO AI CASTELLI MEGALITICI, MUSEI E SCAVI ARCHEOLOGICI, MOSTRE E MANIFESTAZIONI VARIE ORGANIZZATE DALLA REGIONE	C I R I T I	90.000.000 1.500.000 91.500.000	1.654.500 1.654.500
30800	3 21 0 00 0 0 00	08400	ABBONAMENTI, VENDITA E INSERZIONI PUBBLICAZIONI DELLA REGIONE	C I R I T I	7.000.000 7.000.000	
30800	3 21 0 00 0 0 00	08450	PROVENTO GESTIONE DEL SERVIZIO REGIONALE DI ASSISTENZA ALL'INFANZIA	C I R I T I	21.365.740 21.365.740	
30800	3 21 0 00 0 0 00	08500	DIRITTI FISSI PER ATTI DA PUBBLICARE SUL D.U.S.A.R.L.	C I R I T I	20.000.000 20.000.000	
		TOTALI	- CATEGORIA 8' - PROVENTI PER SERVIZI PUBBLICI	C I R I T I	305.000.000 35.865.740 340.865.740	13.653.035 13.653.035
			- CATEGORIA 9' - PROVENTI DI BENI DELLA REGIONE E DA PARTECIPAZIONE IN AZIENDE ED ENTI DIVERSI	C I R I T I		
30900	3 22 0 00 0 0 00	08600	CANONI DI LOCAZIONE DI TERRENI E FABBRICATI DI PROPRIETA'	C I R I T I	240.000.000 59.000.000 299.000.000	65.487.875 65.487.875
30900	3 22 0 00 0 0 00	08700	DIVIDENDI SULLE AZIONI DI SOCIETA' PER LA QUOTA DI PARTECIPAZIONE REGIONALE E SU ALTRI TITOLI DI PROPRIETA'	C I R I T I	50.000.000 50.000.000	50.000.000 50.000.000
30900	3 22 0 00 0 0 00	08800	PROVENTO DELLE CONCESSIONI E SUBCONCESSIONI DI ACQUE PUBBLICHE E MINIERE	C I R I T I	320.000.000 10.000.000 330.000.000	

I	I	I	I	I	I
VARIAZIONI -	PREV. DEFINITIVA	PAGATO O RISCOSSO DA PAG./DA RISC.	TOTALE ACCERTATO	ECONOMIE/MAGG.SP.	
	60.000,000	63.803,812	63.803,812	3.803,812	
	60.000,000	63.803,812	63.803,812	3.803,812	
	90.000,000	97.464,060	636,000	98.100,060	8.100,060
	3.154,500	3.154,500		3.154,500	
	93.154,500	100.618,560	636,000	101.254,560	8.100,060
	7.000,000	8.163,400		8.163,400	1.163,400
	7.000,000	8.163,400		8.163,400	1.163,400
	21.365,740		21.365,740	21.365,740	
	21.365,740		21.365,740	21.365,740	
	20.000,000	29.267,400		29.267,400	9.267,400
	20.000,000	29.267,400		29.267,400	9.267,400
	305.000,000	425.012,322	18.357,513	443.369,835	138.369,835
	49.518,775	25.867,785	25.115,790	50.983,575	1.464,800
	354.518,775	450.880,107	43.473,303	494.353,410	139.834,635
	240.000,000	132.132,208	122.930,790	255.062,998	15.062,998
	124.487,875	65.678,875	58.809,000	124.487,875	
	364.487,875	197.811,083	181.739,790	379.550,873	15.062,998
	100.000,000	224.280,000		224.280,000	124.280,000
	100.000,000	224.280,000		224.280,000	124.280,000
	320.000,000	3.534.390,162	51.021,325	3.585.411,487	3.265.411,487
5.151.395	4.848,605	1.841,730	3.006,875	4.848,605	
5.151.395	324.848,605	3.536.231,892	54.028,200	3.590.260,092	3.265.411,487

CODIFICA REGIONALE	CODIFICA ISTAT	ICAPITOLI	DESCRIZIONE	IC/RI	PREV. INIZIALE	VARIAZIONI +
30900	3 22 0 00 0 0 00	08900	SOVRACANONI PER DERIVAZIONI DI ACQUE A SCOPO IDROELETTRICO	C R T	111.000.000 111.000.000	13.432.235 13.432.235
30900	3 22 0 00 0 0 00	09000	CANONI PER CONCESSIONI STRADALI E VARIE	C R T	1.500.000 1.500.000	20.000 20.000
30900	3 22 0 00 0 0 00	09100	PROVENTO DEI 9/10 DEI CANONI STATALI PER LE CONCESSIONI DI ACQUE PUBBLICHE A SCOPO IDROELETTRICO DI CUI ALL'ART. 12 DELLO STATUTO SPECIALE - L. 26.11.1981, N. 690	C R T	230.000.000 230.000.000	105.000.000 105.000.000
		TOTALI	- CATEGORIA 9' - PROVENTI DI BENI DELLA REGIONE E DA PARTECIPAZIONE IN AZIENDE ED ENTI DIVERSI	C R T	952.500.000 69.000.000 1.021.500.000	155.000.000 78.940.110 233.940.110
		TOTALI	- CATEGORIA 11' - INTERESSI SU DEPOSITI DI SOMME ECCE DENTI IL NORMALE FABBISOGNO DI CASSA	C R T		51.000.000 960.439.839 1.011.439.839
		TOTALI	- CATEGORIA 11' - INTERESSI ATTIVI	C R T		51.000.000 960.439.839 1.011.439.839
		TOTALI	- CATEGORIA 12' - RICUPERI, RIMBORSI E CONCORSI	C R T		
31200	3 24 0 00 0 0 00	09500	RICUPERO DI SOMME SULLE EROGAZIONI DI SPESE CORRENTI	C R T	300.000.000 140.000.000 440.000.000	
31200	3 24 0 00 0 0 00	09600	RICUPERO DI SOMME SULLE EROGAZIONI DI SPESE IN CONTO CAPITALE	C R T	10.000.000 10.000.000	19.392.967 19.392.967
31200	3 24 0 00 0 0 00	09700	RICUPERI, RIMBORSI E PROVENTI DIVERSI	C R T	55.460.420 1.400.000 56.860.420	3.839.950 3.839.950

VARIAZIONI	PREV. DEFINITIVA	IPAGATO O RISCOSSO	DA PAG./DA RISC.	TOTALE ACCERTATO	ECONOMIE/MAGG.SP.
	111.000.000	115.286.365	71.485	115.357.850	4.357.850
	13.432.235	13.322.640	109.600	13.432.240	5
	124.432.235	128.609.005	181.085	128.790.090	4.357.855
	1.500.000	1.524.880		1.524.880	24.880
	20.000	20.000		20.000	
	1.520.000	1.544.880		1.544.880	24.880
	335.000.000	341.015.900	1.498.984.000	1.839.999.900	1.504.999.900
	335.000.000	341.015.900	1.498.984.000	1.839.999.900	1.504.999.900
	1.107.500.000	4.348.629.515	1.673.007.600	6.021.637.115	4.914.137.115
5.151.395	142.788.715	80.863.245	61.925.475	142.788.720	5
5.151.395	1.250.288.715	4.429.492.760	1.734.933.075	6.164.425.835	4.914.137.120
	51.000.000	388.022.333	660.794.907	1.048.817.240	997.817.240
	960.439.839	958.618.167		958.618.167	1.821.672-
	1.011.439.839	1.346.640.500	660.794.907	2.007.435.407	995.995.568
	51.000.000	388.022.333	660.794.907	1.048.817.240	997.817.240
	960.439.839	958.618.167		958.618.167	1.821.672-
	1.011.439.839	1.346.640.500	660.794.907	2.007.435.407	995.995.568
	300.000.000	383.034.409	120.785.053	503.819.462	203.819.462
13.715.172	126.284.828	18.625.207	107.353.821	125.979.028	305.800-
13.715.172	426.284.828	401.659.616	228.138.874	629.798.490	203.513.662
	10.000.000	16.816.390	806.000	17.622.390	7.622.390
	19.392.967		19.392.967	19.392.967	
	29.392.967	16.816.390	20.198.967	37.015.357	7.622.390
	55.460.420	59.685.574	24.000	59.709.574	4.249.154
	5.239.950	3.839.950	1.400.000	5.239.950	
	60.700.370	63.525.524	1.424.000	64.949.524	4.249.154

CODIFICA REGIONALE	CODIFICA ISTAT	CAPITOLI	DESCRIZIONE	IC/RI	PREV. INIZIALE	VARIAZIONI +
31200	3 24 0 00 0 0 00	09800	RICUPERI ED INTROITI DI SOMME PROVENIENTI DAI FONDI REGIONALI DI ROTAZIONE - L.R. 8.10.1973, N. 33 E SUCCESSIVE MODIFICAZIONI	C R T		
		TOTALI	- CATEGORIA 12 - RICUPERI, RIMBORSI E CONCORSI	C R T	365.460.420 141.400.000 506.860.420	 23.232.917 23.232.917
31300	3 25 0 00 0 0 00	10000	- CATEGORIA 13 - PARTITE CHE SI COMPENSANO CON LA SPESA PROVENTI E DIRITTI PER PRESTAZIONI RESE DA UFFICI E SERVIZI REGIONALI	C R T		
		TOTALI	- CATEGORIA 13 - PARTITE CHE SI COMPENSANO CON LA SPESA	C R T		
		TOTALI	- TITOLO III - ENTRATE DERIVANTI DA RENDITE PATRIMONIALI, DA UTILI DI ENTI O AZIENDE REGIONALI	C R T	1.746.960.420 508.265.740 2.255.226.160	206.000.000 1.077.212.941 1.283.212.941

CODIFICA REGIONALE	CODIFICA ISTAT	ICAPITOLI	DESCRIZIONE	IC/RI	PREV. INIZIALE	VARIAZIONI +
I	I	I	- TITOLO III -	I I	I	I
I	I	I	ENTRATE DERIVANTI DA RENDITE PATRI-	I I	I	I
I	I	I	MONIALI, DA UTILI DI ENTI O AZIENDE	I I	I	I
I	I	I	REGIONALI	I I	I	I
I	I	I	- CATEGORIA 7' -	I C I	124.000.000 I	I
I	I	I	CONTRIBUTI E CONCORSI DA PARTE DI	I R I	262.000.000 I	947.040 I
I	I	I	PRIVATI ED ENTI DIVERSI	I T I	386.000.000 I	947.040 I
I	I	I	- CATEGORIA 8' -	I C I	305.000.000 I	I
I	I	I	PROVENTI PER SERVIZI PUBBLICI	I R I	35.865.740 I	13.653.035 I
I	I	I		I T I	340.865.740 I	13.653.035 I
I	I	I	- CATEGORIA 9' -	I C I	952.500.000 I	155.000.000 I
I	I	I	PROVENTI DI BENI DELLA REGIONE E DA	I R I	69.000.000 I	78.940.110 I
I	I	I	PARTECIPAZIONE IN AZIENDE ED ENTI	I T I	1.021.500.000 I	233.940.110 I
I	I	I	DIVERSI	I I	I	I
I	I	I	- CATEGORIA 11' -	I C I	I	51.000.000 I
I	I	I	INTERESSI ATTIVI	I R I	I	960.439.839 I
I	I	I		I T I	I	1.011.439.839 I
I	I	I	- CATEGORIA 12' -	I C I	365.460.420 I	I
I	I	I	RICUPERI, RIMBORSI E CONCORSI	I R I	141.400.000 I	23.232.917 I
I	I	I		I T I	506.860.420 I	23.232.917 I
I	I	I	- CATEGORIA 13' -	I C I	I	I
I	I	I	PARTITE CHE SI COMPENSANO CON LA	I R I	I	I
I	I	I	SPESA	I T I	I	I
I	I	I		I I	I	I
I	I	I		I I	I	I
I	I	I		I I	I	I
I	I	I	TOTALE GENERALE TITOLO	I C I	1.746.960.420 I	206.000.000 I
I	I	I		I R I	508.265.740 I	1.077.212.941 I
I	I	I		I T I	2.255.226.160 I	1.283.212.941 I

CODIFICA REGIONALE	CODIFICA ISTAT	CAPITOLI	DESCRIZIONE	IC/RI	PREV. INIZIALE	VARIAZIONI +
			- TITOLO IV -			
			ENTRATE DERIVANTI DA ALIENAZIONE DI BENI PATRIMONIALI, DA TRASFERIMENTI DI CAPITALE E DA RIMBORSO DI CREDITI			
			- CATEGORIA 14 -			
41400	4 31 0 00 0 0 00	10100	ALIENAZIONE DI BENI PROVENTO DELLE VENDITE DI BENI MOBILI ED OGGETTI FUORI USO	C R T	10.000.000 10.000.000	9.250.000 9.250.000
41400	4 31 0 00 0 0 00	10200	PROVENTO VENDITE BENI IMMOBILI	C R T	3.000.000 5.525.750	38.205 38.205
41400	4 31 0 00 0 0 00	10300	ALIENAZIONE DI TITOLI DEL DEBITO PUBBLICO E DI TITOLI AZIONARI	C R T		
		TOTALI	- CATEGORIA 14 - ALIENAZIONE DI BENI	C R T	13.000.000 2.525.750 15.525.750	9.288.205 9.288.205
			- CATEGORIA 15 -			
41500	4 32 0 00 0 0 00	10500	TRASFERIMENTO DI CAPITALI RIMBORSO DI TITOLI DEL DEBITO PUBBLICO E DI TITOLI AZIONARI	C R T		250.000.000 250.000.000
		TOTALI	- CATEGORIA 15 - TRASFERIMENTO DI CAPITALI	C R T		250.000.000 250.000.000
			- CATEGORIA 16 -			
41600	4 33 0 00 0 0 00	10600	RISCOSSIONE DI CREDITI RICUPERO SOMME ANTICIPATE IN DIPENDENZA DELLE GARANZIE PRESTATE DALLA REGIONE - L.R. 1, 4.1975, N. 7	C R T		

CODIFICA REGIONALE	CODIFICA ISTAT	ICAPITOLI	DESCRIZIONE	IC/RI	PREV. INIZIALE	VARIAZIONI +
		TOTALI	- CATEGORIA 16' -	IC I		
		I	RISCOSSIONE DI CREDITI	IR I		
		I		IT I		
		I		II		
		TOTALI	- TITOLO IV -	IC I	13.000,000	
		I	ENTRATE DERIVANTI DA ALIENAZIONE DI	IR I	2.525,750	259.288,205
		I	BENI PATRIMONIALI, DA TRASFERIMENTI	IT I	15.525,750	259.288,205
		I	DI CAPITALE E DA RIMBORSO DI CREDI-	II		
		I	TI	II		

VARIAZIONI	PREV. DEFINITIVA	PAGATO O RISCOSSO	DA PAG./DA RISC.	TOTALE ACCERTATO	ECONOMIE/MAGG.SP.
	13.000.000	40.184.090	10.473.310	50.657.400	37.657.400
	261.813.955	259.877.380	2.000.000	261.877.380	63.425
	274.813.955	300.061.470	12.473.310	312.534.780	37.720.825

CODIFICA REGIONALE	CODIFICA ISTAT	ICAPITOLI	DESCRIZIONE	IC/RI	PREV. INIZIALE	VARIAZIONI +
			- TITOLO IV -			
			ENTRATE DERIVANTI DA ALIENAZIONE DI			
			BENI PATRIMONIALI, DA TRASFERIMENTI			
			DI CAPITALE E DA RIMBORSO DI CREDI-			
			TI			
			- CATEGORIA 14 -			
			ALIENAZIONE DI BENI		13.000.000	
					2.525.750	9.288.205
					15.525.750	9.288.205
			- CATEGORIA 15 -			
			TRASFERIMENTO DI CAPITALI			250.000.000
						250.000.000
			- CATEGORIA 16 -			
			RISCOSSIONE DI CREDITI			
			TOTALE GENERALE TITOLO		13.000.000	
					2.525.750	259.288.205
					15.525.750	259.288.205

I VARIAZIONI	I PREV. DEFINITIVA	I IPAGATO O RISCOSSO	I DA PAG./DA RISC.	I TOTALE ACCERTATO	I ECONOMIE/MAGG.SP.
I					
I					
I					
I					
I					
I	13.000.000	40.184.090	10.473.310	50.657.400	37.657.400
I	11.813.955	9.877.380	2.000.000	11.877.380	63.425
I	24.813.955	50.061.470	12.473.310	62.534.780	37.720.825
I					
I					
I					
I					
I					
I					
I					
I					
I					
I					
I					
I					
I					
I					
I					
I					
I					
I	13.000.000	40.184.090	10.473.310	50.657.400	37.657.400
I	261.813.955	259.877.380	2.000.000	261.877.380	63.425
I	274.813.955	300.061.470	12.473.310	312.534.780	37.720.825

CODIFICA REGIONALE	CODIFICA ISTAT	ICAPITOLI	DESCRIZIONE	IC/RI	PREV. INIZIALE	VARIAZIONI +
			- TITOLO V -			
			ENTRATE DERIVANTI DA MUTUI, DA PRESTITI E DA ALTRE OPERAZIONI CREDITIZIE			
			- CATEGORIA 18' -			
			MUTUI E PRESTITI			
51800	5 41 0 00 0 0 00	1150	CONTRAZIONE DI MUTUI PER SPESE DI INVESTIMENTO	C R T	3.800.000,000	
					3.800.000,000	
			TOTALI			
			- CATEGORIA 18' -			
			MUTUI E PRESTITI	C R T	3.800.000,000	
					3.800.000,000	
			- CATEGORIA 19' -			
			ANTICIPAZIONI ED ALTRE OPERAZIONI DI CREDITO A BREVE TERMINE			
51900	5 43 0 00 0 0 00	11500	PREFINANZIAMENTO APERTURE DI CREDITO ED ALTRE OPERAZIONI FINANZIARIE A BREVE TERMINE	C R T		
			TOTALI			
			- CATEGORIA 19' -			
			ANTICIPAZIONI ED ALTRE OPERAZIONI DI CREDITO A BREVE TERMINE	C R T		
			TOTALI			
			- TITOLO V -			
			ENTRATE DERIVANTI DA MUTUI, DA PRESTITI E DA ALTRE OPERAZIONI CREDITIZIE	C R T	3.800.000,000	
					3.800.000,000	

CODIFICA REGIONALE	CODIFICA ISTAT	CAPITOLI	DESCRIZIONE	IC/RI	PREV. INIZIALE	VARIAZIONI +
			- TITOLO V -			
			ENTRATE DERIVANTI DA MUTUI, DA PRESTITI E DA ALTRE OPERAZIONI CREDITIZIE			
			- CATEGORIA 18 -			
			MUTUI E PRESTITI		3.800.000.000	
					3.800.000.000	
			- CATEGORIA 19 -			
			ANTICIPAZIONI ED ALTRE OPERAZIONI DI CREDITO A BREVE TERMINE			
			TOTALE GENERALE TITOLO			
					3.800.000.000	
					3.800.000.000	

VARIAZIONI -	PREV. DEFINITIVA	IPAGATO O RISCOSSO DA PAG./DA RISC.	TOTALE ACCERTATO	ECONOMIE/MAGG.SP.
	3.800.000,000	1.409.335,215	2.390.464,785	3.800.000,000
	3.800.000,000	1.409.535,215	2.390.464,785	3.800.000,000
	3.800.000,000	1.409.535,215	2.390.464,785	3.800.000,000
	3.800.000,000	1.409.535,215	2.390.464,785	3.800.000,000

CODIFICA REGIONALE	CODIFICA ISTAT	ICAPITOLI	DESCRIZIONE	IC/RI	PREV. INIZIALE	VARIAZIONI +
			- TITOLO VI -			
			ENTRATE PER CONTABILITA' SPECIALI			
			- CATEGORIA 20' -			
			PARTITE DI GIRO			
62000	0 00 0 00 0 0 00	12000	RISCOSSIONI PER PARTITE DI GIRO DI-VERSE	ICRI	7.000.000.000	
				IRI	8.500.000.000	1.412.340.691
				ITI	15.500.000.000	1.412.340.691
62000	0 00 0 00 0 0 00	12100	RISCOSSIONI DI ANTICIPAZIONI PER IL SERVIZIO ECONOMATO	ICRI	320.000.000	
				IRI		260.000.000
				ITI	320.000.000	260.000.000
62000	0 00 0 00 0 0 00	12300	ANTICIPAZIONE DELLA PENSIONE PROVVISORIA AL PERSONALE REGIONALE E SCOLASTICO COLLOCATO A RIPOSO	ICRI	600.000.000	600.000.000
				IRI	600.000.000	449.155.240
				ITI	1.200.000.000	1.049.155.240
		TOTALI	- CATEGORIA 20' -	ICRI	7.920.000.000	600.000.000
			PARTITE DI GIRO	IRI	9.100.000.000	2.121.495.931
				ITI	17.020.000.000	2.721.495.931
			- CATEGORIA 21' -			
			CONTABILITA' SPECIALI			
62100	0 00 0 00 0 0 00	13000	GESTIONE FONDI PER LA LIQUIDAZIONE AL PERSONALE DI INDENNITA' PER LA CESSAZIONE DAL SERVIZIO	ICRI	1.200.000.000	200.000.000
				IRI	30.213.915	699.838.427
				ITI	1.230.213.915	899.838.427
			- L.R. 28. 7.1956, N. 3 ART. 189			
62100	0 00 0 00 0 0 00	13050	GESTIONE FONDO LIQUIDAZIONE INDENNITA' CESSAZIONE SERVIZIO PERSONALE DELLA SCUOLA ALBERGHIERA REGIONALE	ICRI	15.000.000	
				IRI		
				ITI	15.000.000	
62100	0 00 0 00 0 0 00	13100	GESTIONE FONDI PER IL TRATTAMENTO PREVIDENZIALE INTEGRATIVO REGIONALE AL PERSONALE DIRETTIVO E DOCENTE DELLE SCUOLE MATERNE ED ELEMENTARI	ICRI	1.500.000.000	400.000.000
				IRI		271.784.000
				ITI	1.500.000.000	671.784.000
			- L.R. 2. 2.1968, N. 1			
			- L.R. 21. 6.1977, N. 45			
			- L.R. 16. 6.1978, N. 31			
			- L.R. 21. 7.1980, N. 31			
62100	0 00 0 00 0 0 00	13200	GESTIONE PROVENTO BENI LEGATO CHENUIL GIOVANNI DELFINO	ICRI	10.000.000	
				IRI	10.000.000	875.000
				ITI	20.000.000	875.000

I	I	I	I	I	I	I
VARIAZIONI	PREV. DEFINITIVA	PAGATO O RISCOSSO	DA PAG./DA RISC.	TOTALE ACCERTATO	ECONOMIE/MAGG. SP.	
	7.000.000,000	1.867.947,432	1.250.289,510	3.118.236,942	3.881.763,058	-1
	9.912.340,691	2.023.553,463	7.709.831,963	9.733.385,426	178.955,265	-1
	16.912.340,691	3.891.500,895	8.960.121,473	12.851.622,368	4.060.718,323	-1
	320.000,000		320.000,000	320.000,000		
	260.000,000	260.000,000		260.000,000		
	580.000,000	260.000,000	320.000,000	580.000,000		
	1.200.000,000	33.365,000	1.090.301,840	1.123.666,840	76.333,160	-1
	1.049.155,240	145.092,000	904.063,240	1.049.155,240		
	2.249.155,240	178.457,000	1.994.365,080	2.172.822,080	76.333,160	-1
	8.520.000,000	1.901.312,432	2.660.591,350	4.561.903,782	3.958.096,218	-1
	11.221.495,931	2.428.645,463	8.613.895,203	11.042.540,666	178.955,265	-1
	19.741.495,931	4.329.957,895	11.274.486,553	15.604.444,448	4.137.051,483	-1
	1.400.000,000	1.247.490,630	52.663,250	1.300.153,880	99.846,120	-1
	730.052,342	699.433,090	30.619,249	730.052,339	3	-1
	2.130.052,342	1.946.923,720	83.282,499	2.030.206,219	99.846,123	-1
	15.000,000	9.425,045		9.425,045	5.574,955	-1
	15.000,000	9.425,045		9.425,045	5.574,955	-1
	1.900.000,000	1.545.724,179	90.473,330	1.636.197,509	263.802,491	-1
	271.784,000	271.784,000		271.784,000		
	2.171.784,000	1.817.508,179	90.473,330	1.907.981,509	263.802,491	-1
	10.000,000	1.940,000	1.137,550	3.077,550	6.922,450	-1
	10.875,000	5.481,300	5.393,700	10.875,000		
	20.875,000	7.421,300	6.531,250	13.952,550	6.922,450	-1

CODIFICA REGIONALE	CODIFICA ISTAT	CAPITOLI	DESCRIZIONE	IC/RI	PREV. INIZIALE	VARIAZIONI +
62100	0 00 0 00 0 0 00	13400	GESTIONE FONDI BORSE DI STUDIO OLLIVETTI, PLASSIER E VITALE	C I R I T I	3.000.000	27.000
				I I I I I I	3.000.000	27.000
62100	0 00 0 00 0 0 00	13500	GESTIONE FONDI PER CONTO TERZI PER ISTRUTTORIA DOMANDE E PRATICHE VARIE	C I R I T I	50.000.000	
				I I I I I I	50.000.000	
		TOTALI	- CATEGORIA 21 - CONTABILITA' SPECIALI	C I R I T I	2.778.000.000	600.000.000
				I I I I I I	40.213.915	972.524.427
					2.818.213.915	1.572.524.427
		TOTALI	- TITOLO VI - ENTRATE PER CONTABILITA' SPECIALI	C I R I T I	10.698.000.000	1.200.000.000
				I I I I I I	9.140.213.915	3.094.020.358
					19.838.213.915	4.294.020.358

I	I	I	I	I	I	I
VARIAZIONI	PREV. DEFINITIVA	PAGATO O RISCOSSO	DA PAG./DA RISC.	TOTALE ACCERTATO	ECONOMIE/MAGG.SP.	
I	3.000.000	2.456.100	27.000	2.483.100	516.900-	I
I	27.000	27.000		27.000		I
I	3.027.000	2.483.100	27.000	2.510.100	516.900-	I
I						I
I						I
I	50.000.000	37.533.565	5.000	37.538.565	12.461.435-	I
I						I
I	50.000.000	37.533.565	5.000	37.538.565	12.461.435-	I
I						I
I						I
I						I
I	3.378.000.000	2.844.569.519	144.306.130	2.988.875.649	389.124.351-	I
I	1.012.738.342	976.725.390	36.012.949	1.012.738.339	3-	I
I	4.390.738.342	3.821.294.909	180.319.079	4.001.613.988	389.124.354-	I
I						I
I	11.898.000.000	4.745.881.951	2.804.897.480	7.550.779.431	4.347.220.569-	I
I	12.234.234.273	3.405.370.853	8.649.908.152	12.055.279.005	178.955.268-	I
I	24.132.234.273	8.151.252.804	11.454.805.632	19.606.058.436	4.526.175.837-	I
I						I

CODIFICA REGIONALE	CODIFICA ISTAT	ICAPITOLI	DESCRIZIONE	IC/RI	PREV. INIZIALE	VARIAZIONI +
			- TITOLO VI -			
			ENTRATE PER CONTABILITA' SPECIALI			
			- CATEGORIA 20' -			
			PARTITE DI GIRO		7.920.000.000	600.000.000
					9.100.000.000	2.121.495.931
					17.020.000.000	2.721.495.931
			- CATEGORIA 21' -			
			CONTABILITA' SPECIALI		2.778.000.000	600.000.000
					40.213.915	972.524.427
					2.818.213.915	1.572.524.427
			TOTALE GENERALE TITOLO		10.698.000.000	1.200.000.000
					9.140.213.915	3.094.020.358
					19.838.213.915	4.294.020.358

I	I	I	I	I	I	I
VARIAZIONI	PREV. DEFINITIVA	PAGATO O RISCOSSO	DA PAG./DA RISC.	TOTALE ACCERTATO	ECONOMIE/MAGG.SP.	
I	I	I	I	I	I	I
I	8.520.000,000	1.901.312,432	2.660.591,350	4.561.903,782	3.958.096,218	-1
I	11.221.495,931	2.428.645,463	8.613.895,203	11.042.540,666	178.955,265	-1
I	19.741.495,931	4.329.957,895	11.274.486,553	15.604.444,448	4.137.051,483	-1
I	I	I	I	I	I	I
I	3.378.000,000	2.844.569,519	144.306,130	2.988.875,649	389.124,351	-1
I	1.012.738,342	976.725,390	36.012,949	1.012.738,339	3	-1
I	4.390.738,342	3.821.294,909	180.319,079	4.001.613,988	389.124,354	-1
I	I	I	I	I	I	I
I	I	I	I	I	I	I
I	I	I	I	I	I	I
I	11.898.000,000	4.745.881,951	2.804.897,480	7.550.779,431	4.347.220,569	-1
I	12.234.234,273	3.405.370,853	8.649.908,152	12.055.279,005	178.955,268	-1
I	24.132.234,273	8.151.252,804	11.454.805,632	19.606.058,436	4.526.175,837	-1

I	VARIAZIONI	I	PREV. DEFINITIVA	I	IPAGATO O RISCOSSO	I	DA PAG./DA RISC.	I	TOTALE ACCERTATO	I	ECONOMIE/MAGG.SP.
		I	343.880.800,000	I	158.061.157,689	I	184.912.205,170	I	342.973.362,859	I	907.437,141-I
	471.959,105	I	10.802,221,230	I	9.712,600,174	I	1.089,621,055	I	10.802,221,229	I	1-I
	471.959,105	I	354.683,021,230	I	167.773,757,863	I	186,001,826,225	I	353,775,584,088	I	907,437,142-I
		I		I		I		I		I	
		I		I		I		I		I	
	1.454.000,000	I	92.146,807,415	I	59,613,805,942	I	29,578,611,513	I	89,192,417,455	I	2,954,389,960-I
	14.576,710	I	41,781,088,736	I	36,315,315,995	I	5,465,772,036	I	41,781,088,031	I	705-I
	1.468,576,710	I	133,927,896,151	I	95,929,121,937	I	35,044,383,549	I	130,973,505,486	I	2,954,390,665-I
		I		I		I		I		I	
		I		I		I		I		I	
		I		I		I		I		I	
		I		I		I		I		I	
		I	1,952,960,420	I	9,767,600,107	I	2,504,375,078	I	8,271,975,185	I	6,319,014,765 I
	20,429,988	I	1,565,048,693	I	1,088,677,089	I	475,708,757	I	1,564,385,846	I	662,847-I
	20,429,988	I	3,518,009,113	I	6,856,277,196	I	2,980,083,835	I	9,836,361,031	I	6,318,351,918 I
		I		I		I		I		I	
		I		I		I		I		I	
		I	13,000,000	I	40,184,090	I	10,473,310	I	50,657,400	I	37,657,400 I
		I	261,813,955	I	259,877,380	I	2,000,000	I	261,877,380	I	63,425 I
		I	274,813,955	I	300,061,470	I	12,473,310	I	312,534,780	I	37,720,825 I
		I		I		I		I		I	
		I		I		I		I		I	
		I		I		I		I		I	
		I		I		I		I		I	
		I	3,800,000,000	I	1,409,535,215	I	2,390,464,785	I	3,800,000,000	I	
		I	3,800,000,000	I	1,409,535,215	I	2,390,464,785	I	3,800,000,000	I	
		I		I		I		I		I	
		I		I		I		I		I	
		I	11,898,000,000	I	4,745,881,951	I	2,804,897,480	I	7,550,779,431	I	4,347,220,569-I
		I	12,234,234,273	I	3,405,370,853	I	8,649,908,152	I	12,055,279,005	I	178,955,268-I
		I	24,132,234,273	I	8,151,252,804	I	11,454,805,632	I	19,606,058,436	I	4,526,175,837-I
		I		I		I		I		I	
	1.454.000,000	I	449,891,567,835	I	228,228,629,779	I	219,810,562,551	I	448,039,192,330	I	1,852,375,505-I
	506,965,803	I	70,444,406,887	I	52,191,376,706	I	18,073,474,785	I	70,264,851,491	I	179,555,396-I
	1,960,965,803	I	520,335,974,722	I	280,420,006,485	I	237,884,037,336	I	518,304,043,821	I	2,031,930,901-I
		I		I		I		I		I	
	1.454.000,000	I	449,891,567,835	I	228,228,629,779	I	219,810,562,551	I	448,039,192,330	I	1,852,375,505-I
	506,965,803	I	70,444,406,887	I	52,191,376,706	I	18,073,474,785	I	70,264,851,491	I	179,555,396-I
	1,960,965,803	I	520,335,974,722	I	280,420,006,485	I	237,884,037,336	I	518,304,043,821	I	2,031,930,901-I
##### ##### #####											

CODIFICA REGIONALE	CODIFICA ISTAT	ICAPITOLI	DESCRIZIONE	IC/RI	PREV. INIZIALE	VARIAZIONI +
I		I	- TITOLO I -	I I		
I		I	ENTRATE DERIVANTI DA TRIBUTI PROPRI DELLA REGIONE, DAL GETTITO DI TRIBUTI ERARIALI O DI QUOTE DI ESSO DEVOLUTE ALLA REGIONE	I I		
I		I	- CATEGORIA 1' -	I C I	33.203.500.000	5.040.800.000
I		I	TRIBUTI PROPRI	I R I	40.000.000	1.128.261.650
I		I		I T I	33.243.500.000	6.169.061.650
I		I	- CATEGORIA 2' -	I C I	305.636.500.000	
I		I	COMPARTICIPAZIONI DI TRIBUTI ERARIALI	I R I	5.797.326.570	4.308.592.115
I		I		I T I	311.433.826.570	4.308.592.115
I		I		I I		
I		I		I I		
I		I		I I		
I		I		I I		
I		I	TOTALE GENERALE TITOLO	I C I	338.840.000.000	5.040.800.000
I		I		I R I	5.837.326.570	5.436.853.765
I		I		I T I	344.677.326.570	10.477.653.765
I		I	- TITOLO II -	I I		
I		I	ENTRATE DERIVANTI DA CONTRIBUTI ED ASSEGNAZIONI DELLO STATO ED IN GENERALE DA TRASFERIMENTI DI FONDI DAL BILANCIO STATALE, ANCHE IN RAPPORTO ALL'ESERCIZIO DI FUNZIONI DELEGATE	I I		
I		I	- CATEGORIA 4' -	I C I	77.737.236.080	15.558.767.835
I		I	ASSEGNAZIONI E TRASFERIMENTI DI FONDI DAL BILANCIO DELLO STATO PER FUNZIONI PROPRIE	I R I	18.702.439.800	23.093.225.646
I		I		I T I	96.439.675.880	38.651.993.481
I		I	- CATEGORIA 5' -	I C I		
I		I	ASSEGNAZIONI E TRASFERIMENTI DI FONDI DAL BILANCIO DELLO STATO PER ULTERIORI PROGRAMMI DI SVILUPPO	I R I		
I		I		I T I		
I		I	- CATEGORIA 6' -	I C I	304.803.500	
I		I	ASSEGNAZIONI E TRASFERIMENTI DI FONDI DAL BILANCIO DELLO STATO PER FUNZIONI DELEGATE	I R I		
I		I		I T I	304.803.500	
I		I		I I		
I		I		I I		
I		I		I I		
I		I	TOTALE GENERALE TITOLO	I C I	78.042.039.580	15.558.767.835
I		I		I R I	18.702.439.800	23.093.225.646
I		I		I T I	96.744.479.380	38.651.993.481

CODIFICA REGIONALE	CODIFICA ISTAT	ICAPITOLI	DESCRIZIONE	IC/RI	PREV. INIZIALE	VARIAZIONI +
I	I	I	- TITOLO III -	I I	I	I
I	I	I	ENTRATE DERIVANTI DA RENDITE PATRI-	I I	I	I
I	I	I	MONIALI, DA UTILI DI ENTI O AZIENDE	I I	I	I
I	I	I	REGIONALI	I I	I	I
I	I	I	- CATEGORIA 7' -	I C I	124.000.000 I	I
I	I	I	CONTRIBUTI E CONCORSI DA PARTE DI	I R I	262.000.000 I	947.040 I
I	I	I	PRIVATI ED ENTI DIVERSI	I T I	386.000.000 I	947.040 I
I	I	I	- CATEGORIA 8' -	I C I	305.000.000 I	I
I	I	I	PROVENTI PER SERVIZI PUBBLICI	I R I	35.865.740 I	13.653.035 I
I	I	I		I T I	340.865.740 I	13.653.035 I
I	I	I	- CATEGORIA 9' -	I C I	952.500.000 I	155.000.000 I
I	I	I	PROVENTI DI DENI DELLA REGIONE E DA	I R I	69.000.000 I	78.940.110 I
I	I	I	PARTECIPAZIONE IN AZIENDE ED ENTI	I T I	1.021.500.000 I	233.940.110 I
I	I	I	DIVERSI	I I	I	I
I	I	I	- CATEGORIA 11' -	I C I	I	51.000.000 I
I	I	I	INTERESSI ATTIVI	I R I	I	960.439.839 I
I	I	I		I T I	I	1.011.439.839 I
I	I	I	- CATEGORIA 12' -	I C I	365.460.420 I	I
I	I	I	RICUPERI, RIMBORSI E CONCORSI	I R I	141.400.000 I	23.232.917 I
I	I	I		I T I	506.860.420 I	23.232.917 I
I	I	I	- CATEGORIA 13' -	I C I	I	I
I	I	I	PARTITE CHE SI COMPENSANO CON LA	I R I	I	I
I	I	I	SPESA	I T I	I	I
I	I	I		I I	I	I
I	I	I		I I	I	I
I	I	I		I I	I	I
I	I	I	TOTALE GENERALE TITOLO	I C I	1.746.960.420 I	206.000.000 I
I	I	I		I R I	508.265.740 I	1.077.212.941 I
I	I	I		I T I	2.255.226.160 I	1.283.212.941 I

I VARIAZIONI	I PREV. DEFINITIVA	I PAGATO O RISCOSSO	I DA PAG./DA RISC.	I TOTALE ACCERTATO	I ECONOMIE/MAGG.SP.
1.563.421	124.000.000	146.399.564	30.600.005	176.999.569	52.999.569
1.563.421	261.383.619	862.735	260.520.704	261.383.439	180-
	385.383.619	147.262.299	291.120.709	438.383.008	52.999.389
	305.000.000	425.012.322	18.357.513	443.369.835	138.369.835
	49.518.775	25.867.785	25.115.790	50.983.575	1.464.800
	354.518.775	450.880.107	43.473.303	494.353.410	139.834.635
5.151.395	1.107.500.000	4.348.629.515	1.673.007.600	6.021.637.115	4.914.137.115
5.151.395	142.788.715	80.863.245	61.925.475	142.788.720	5
	1.250.288.715	4.429.492.760	1.734.933.075	6.164.425.835	4.914.137.120
	51.000.000	388.022.333	660.794.907	1.048.817.240	997.817.240
	960.439.839	958.618.167		958.618.167	1.821.672-
	1.011.439.839	1.346.640.500	660.794.907	2.007.435.407	995.995.568
13.715.172	365.460.420	459.536.373	121.615.053	581.151.426	215.691.006
13.715.172	150.917.745	22.465.157	128.146.788	150.611.945	305.800-
	516.378.165	482.001.530	249.761.841	731.763.371	215.385.206
20.429.988	1.952.960.420	5.767.600.107	2.504.375.078	8.271.975.185	6.319.014.765
20.429.988	1.565.048.693	1.088.677.089	475.708.757	1.564.385.846	662.847-
	3.518.009.113	6.856.277.196	2.980.083.835	9.836.361.031	6.318.351.918

CODIFICA REGIONALE	CODIFICA ISTAT	CAPITOLI	DESCRIZIONE	IC/RI	PREV. INIZIALE	VARIAZIONI +
			- TITOLO IV -			
			ENTRATE DERIVANTI DA ALIENAZIONE DI BENI PATRIMONIALI, DA TRASFERIMENTI DI CAPITALE E DA RIMBORSO DI CREDITI			
			- CATEGORIA 14 -			
			ALIENAZIONE DI BENI	C I	13.000.000	
				R I	2.525.750	9.288.205
				T I	15.525.750	9.288.205
			- CATEGORIA 15 -			
			TRASFERIMENTO DI CAPITALI	C I		
				R I		250.000.000
				T I		250.000.000
			- CATEGORIA 16 -			
			RISCOSSIONE DI CREDITI	C I		
				R I		
				T I		
			TOTALE GENERALE TITOLO	C I	13.000.000	
				R I	2.525.750	259.288.205
				T I	15.525.750	259.288.205
			- TITOLO V -			
			ENTRATE DERIVANTI DA MUTUI, DA PRESTITI E DA ALTRE OPERAZIONI CREDITIZIE			
			- CATEGORIA 18 -			
			MUTUI E PRESTITI	C I	3.800.000.000	
				R I	3.800.000.000	
				T I		
			- CATEGORIA 19 -			
			ANTICIPAZIONI ED ALTRE OPERAZIONI DI CREDITO A BREVE TERMINE	C I		
				R I		
				T I		
			TOTALE GENERALE TITOLO	C I	3.800.000.000	
				R I		
				T I	3.800.000.000	

I	I	I	I	I	I	I
I VARIAZIONI -	I PREV. DEFINITIVA	I PAGATO O RISCOSSO DA	I PAG./DA RISC.	I TOTALE ACCERTATO	I ECONOMIE/MAGG.SP.	I
	13.000.000	40.184.090	10.473.310	50.657.400	37.657.400	
	11.813.955	9.877.380	2.000.000	11.877.380	63.425	
	24.813.955	50.061.470	12.473.310	62.534.780	37.720.825	
	250.000.000	250.000.000		250.000.000		
	250.000.000	250.000.000		250.000.000		
	13.000.000	40.184.090	10.473.310	50.657.400	37.657.400	
	261.813.955	259.877.380	2.000.000	261.877.380	63.425	
	274.813.955	300.061.470	12.473.310	312.534.780	37.720.825	
	3.800.000.000	1.409.535.215	2.390.464.785	3.800.000.000		
	3.800.000.000	1.409.535.215	2.390.464.785	3.800.000.000		
	3.800.000.000	1.409.535.215	2.390.464.785	3.800.000.000		
	3.800.000.000	1.409.535.215	2.390.464.785	3.800.000.000		

CODIFICA REGIONALE	CODIFICA ISTAT	ICAPITOLI	DESCRIZIONE	IC/RI	PREV. INIZIALE	VARIAZIONI +
I	I	I	- TITOLO VI -	I I	I	I
I	I	I	ENTRATE PER CONTABILITA' SPECIALI	I I	I	I
I	I	I	- CATEGORIA 20 -	I C I	7.920.000.000	600.000.000
I	I	I	PARTITE DI GIRO	I R I	9.100.000.000	2.121.495.931
I	I	I		I T I	17.020.000.000	2.721.495.931
I	I	I		I I	I	I
I	I	I	- CATEGORIA 21 -	I C I	2.778.000.000	600.000.000
I	I	I	CONTABILITA' SPECIALI	I R I	40.213.915	972.524.427
I	I	I		I T I	2.818.213.915	1.572.524.427
I	I	I		I I	I	I
I	I	I		I I	I	I
I	I	I		I I	I	I
I	I	I	TOTALE GENERALE TITOLO	I C I	10.698.000.000	1.200.000.000
I	I	I		I R I	9.140.213.915	3.094.020.358
I	I	I		I T I	19.838.213.915	4.294.020.358
I	I	I		I I	I	I
I	I	I		I I	I	I
I	I	I	TOTALE GENERALE DELL'ENTRATA	I C I	429.340.000.000	22.005.567.835
I	I	I		I R I	37.990.771.775	32.960.600.915
I	I	I		I T I	467.330.771.775	54.966.168.750

I	I	I	I	I	I	I	I
VARIAZIONI	PREV. DEFINITIVA	IPAGATO O RISCOSSO	DA PAG./DA RISC.	TOTALE ACCERTATO	ECONOMIE/MAGG.SP.		
	8.520.000.000	1.901.312.432	2.660.591.350	4.561.903.782	3.958.096.218	-I	
	11.221.495.931	2.428.645.463	8.613.895.203	11.042.540.666	178.955.265	-I	
	19.741.495.931	4.329.957.895	11.274.486.553	15.604.444.448	4.137.051.483	-I	
	3.378.000.000	2.844.569.519	144.306.130	2.988.875.649	389.124.351	-I	
	1.012.738.342	976.725.390	36.012.949	1.012.738.339	3	-I	
	4.390.738.342	3.821.294.909	180.319.079	4.001.613.988	389.124.354	-I	
	11.898.000.000	4.745.881.951	2.804.897.480	7.550.779.431	4.347.220.569	-I	
	12.234.234.273	3.405.370.853	8.649.908.152	12.055.279.005	178.955.268	-I	
	24.132.234.273	8.151.252.804	11.454.805.632	19.606.058.436	4.526.175.837	-I	

1.454.000.000	449.891.567.835	228.228.629.779	219.810.562.551	448.039.192.330	1.852.375.505	-I
506.965.803	70.444.406.887	52.191.376.706	18.073.474.785	70.264.851.491	179.555.396	-I
1.960.965.803	520.335.974.722	280.420.006.485	237.884.037.336	518.304.043.821	2.031.930.901	-I

Rendiconto gestione
spese di competenza

Rendiconto gestione dei
residui passivi provenienti
dagli esercizi precedenti

S P E S A



I	I	I	I	I	I
VARIAZIONI -	PREV. DEFINITIVA	IPAGATO O RISCOSSO DA PAG./DA RISC.	TOTALE ACCERTATO	ECONOMIE/MAGG.SP.	
11.544.496,045	25.455.503,955			25.455.503,955	
	910.000,000	910.000,000	910.000,000		
	910.000,000	910.000,000	910.000,000		
	302.000,000	302.000,000	302.000,000		
	302.000,000	302.000,000	302.000,000		
	1.212.000,000	1.212.000,000	1.212.000,000		
	1.212.000,000	1.212.000,000	1.212.000,000		
3.990,000	200.000,000	178.260,000	21.740,000	200.000,000	
3.990,000	1.010,000	1.010,000		1.010,000	
	201.010,000	179.270,000	21.740,000	201.010,000	
	48.812,000	39.249,550	9.561,715	48.811,265	735
	7.728,230	7.728,230		7.728,230	
	56.540,230	46.977,780	9.561,715	56.539,495	735
	100.000,000	78.913,420	11.317,680	90.231,100	9.768,900
	22.184,530	21.282,555		21.282,555	901,975
	122.184,530	100.195,975	11.317,680	111.513,655	10.670,875
	20.000,000	17.649,900	2.250,000	19.899,900	100,100
	2.900,000	2.900,000		2.900,000	
	22.900,000	20.549,900	2.250,000	22.799,900	100,100

PAG. 27

CODIFICA REGIONALE I	CODIFICA ISTAT	I ICAPITOLI	I DESCRIZIONE	I IC/RI	PREV. INIZIALE	VARIAZIONI +
		TOTALI	1.1.2, GIUNTA REGIONALE E SUO PRESIDENTE	C R T	320.000.000 11.000.000 331.000.000	48.812.000 26.812.760 75.624.760
11300	1 01 1 01 1 1 02	I I I I I I I I	1.1.3, ORGANI DI CONTROLLO COMPETENZE AL PRESIDENTE E AI COMPONENTI LA COMMISSIONE DI COORDINAMENTO	C R T	6.000.000 1.500.000 7.500.000	
11300	1 01 1 01 1 1 02	I I I I I I I I	20700 SPESE PER VIAGGI, TRASFERTE, MISSIONI AL PRESIDENTE E AI COMPONENTI DELLA COMMISSIONE DI COORDINAMENTO	C R T	20.000.000 3.500.000 23.500.000	
		TOTALI	1.1.3, ORGANI DI CONTROLLO	C R T	26.000.000 5.000.000 31.000.000	

I	I	I	I	I	I
VARIAZIONI	PREV. DEFINITIVA	IPAGATO O RISCOSSO DA PAG./DA RISC.	TOTALE ACCERTATO	ECONOMIE/MAGG.SP.	
	368.812.000	314.072.870	44.869.395	358.942.265	9.869.735
3.990.000	33.822.760	32.920.785		32.920.785	901.975
3.990.000	402.634.760	346.993.655	44.869.395	391.863.050	10.771.710
	6.000.000	2.100.000	1.100.000	3.200.000	2.800.000
400.000	1.100.000	1.100.000		1.100.000	
400.000	7.100.000	3.200.000	1.100.000	4.300.000	2.800.000
	20.000.000	9.527.610	1.872.370	11.399.980	8.600.020
2.562.660	937.340	937.340		937.340	
2.562.660	20.937.340	10.464.950	1.872.370	12.337.320	8.600.020
	26.000.000	11.627.610	2.972.370	14.599.980	11.400.020
2.962.660	2.037.340	2.037.340		2.037.340	
2.962.660	28.037.340	13.664.950	2.972.370	16.637.320	11.400.020

CODIFICA REGIONALE	CODIFICA ISTAT	ICAPITOLI	DESCRIZIONE	IC/RI	PREV. INIZIALE	VARIAZIONI +
I		I	1.			
I		I	ISTITUZIONALE			
I		I	1.1.			
I		I	1.1.1.			
I		I	CONSIGLIO REGIONALE	C	1,212,000,000	
I		I		R		
I		I		T	1,212,000,000	
I		I	1.1.2.			
I		I	GIUNTA REGIONALE E SUO	C	320,000,000	48,812,000
I		I	PRESIDENTE	R	11,000,000	26,812,760
I		I		T	331,000,000	75,624,760
I		I	1.1.3.			
I		I	ORGANI DI CONTROLLO	C	26,000,000	
I		I		R	5,000,000	
I		I		T	31,000,000	
I		I	TOTALE GENERALE TITOLO	C	1,558,000,000	48,812,000
I		I		R	16,000,000	26,812,760
I		I		T	1,574,000,000	75,624,760

I	I	I	I	I	I
VARIAZIONI	PREV. DEFINITIVA	PAGATO O RISCOSSO	DA PAG./DA RISC.	TOTALE ACCERTATO	ECONOMIE/MAGG.SP.
	1.212.000.000	1.212.000.000		1.212.000.000	
	1.212.000.000	1.212.000.000		1.212.000.000	
	368.812.000	314.072.870	44.869.395	358.942.265	9.869.735
3.990.000	33.822.760	32.920.785		32.920.785	901.975
3.990.000	402.634.760	346.993.655	44.869.395	391.863.050	10.771.710
	26.000.000	11.627.610	2.972.370	14.599.980	11.400.020
2.962.660	2.037.340	2.037.340		2.037.340	
2.962.660	28.037.340	13.664.950	2.972.370	16.637.320	11.400.020
	1.606.812.000	1.537.700.480	47.841.765	1.585.542.245	21.269.755
6.952.660	35.860.100	34.958.125		34.958.125	901.975
6.952.660	1.642.672.100	1.572.658.605	47.841.765	1.620.500.370	22.171.730

PAG. 29

CODIFICA REGIONALE I	CODIFICA ISTAT	I I I ICAPITOLI	D E S C R I Z I O N E	I I IC/RI	PREV. INIZIALE	VARIAZIONI +
		I	1.2. PERSONALE REGIONALE			
12000	1 01 2 01 1 1 02	I 20900	SPESE PER IL PERSONALE ADDETTO AI SERVIZI DELLA REGIONE - STIPENDI, ALTRI ASSEGNI FISSI E CONTRIBUTI DI VERSI A CARICO DELL'ENTE	C R T	15.000.000.000 250.000.000 15.250.000.000	1.992.000.000 2.159.404.130 4.151.404.130
12000	1 01 2 01 1 1 02	I 20950	COMPENSI AL PERSONALE PER LAVORO STRAORDINARIO	C R T	200.000.000 26.000.000 226.000.000	22.000.000 22.000.000
12000	1 01 2 01 1 1 02	I 21000	INDENNITA' DI TRASFERTA E RIMBORSO SPESE PER MISSIONI	C R T	470.000.000 470.000.000	158.000.000 125.564.835 283.564.835
12000	1 01 2 01 1 1 02	I 21050	SPESE PER ACCERTAMENTI SANITARI PER IL PERSONALE REGIONALE	C R T	1.000.000 1.000.000	
12000	1 01 5 01 1 1 02	I 21100	SPESE PER LA GESTIONE MENSA DIPENDENTI NONCHE' PER INTERVENTI ASSISTENZIALI E PROVVIDENZE VARIE A FAVORE DEL PERSONALE IN SERVIZIO, DI QUELLO CESSATO E DELLE LORO FAMIGLIE	C R T	50.000.000 50.000.000	1.867.000 1.867.000
12000	1 01 2 01 1 1 02	I 21150	SPESE PER LA FORMAZIONE E L'AGGIORNAMENTO PROFESSIONALE DEL PERSONALE REGIONALE	C R T	60.000.000 15.000.000 75.000.000	4.600.000 4.600.000
12000	1 01 2 01 1 1 02	I 21200	SPESE PER CONGUAGLI STIPENDI, PREMI IN DEROGA, COMPETENZE FISSI ED ONERI PREVIDENZIALI ED ASSICURATIVI RIFLESSI DOVUTI IN APPLICAZIONE DI LEGGI E DI REGOLAMENTI PER IL PERSONALE REGIONALE	C R T	55.000.000 55.000.000	23.565 23.565
12000	1 01 2 01 1 1 02	I 21250	SPESE PER LA CORRESPONSIONE DI PREMI DI ANZIANITA' - L.R. 28, 7.1956, N. 3 ART. 184	C R T	140.000.000 140.000.000	10.238.000 10.238.000
12000	1 01 2 01 1 1 02	I 21300	SPESE PER INTEGRAZIONE DEL FONDO PER INDENNITA' DI CESSAZIONE DAL SERVIZIO DEL PERSONALE REGIONALE	C R T	950.000.000 950.000.000	384.076.500 384.076.500
12000	1 01 3 01 1 1 02	I 21350	PENSIONI ORDINARIE, QUOTE DI PENSIONE AL PERSONALE IN QUIESCENZA DERIVANTI DALL'ART. 6 DELLA LEGGE 9.10.1971, N. 824	C R T	300.000.000 100.000.000 400.000.000	

I	I	I	I	I	I
VARIAZIONI	PREV. DEFINITIVA	IPAGATO O RISCOSSO	DA PAG./DA RISC.	TOTALE ACCERTATO	ECONOMIE/MAGG. SP.
	16.992.000,000	13.894.883,940	3.095.202,060	16.990.086,000	1.914,000
	2.409.404,130	1.139.316,700		1.139.316,700	1.270.087,430
	19.401.404,130	15.034.200,640	3.095.202,060	18.129.402,700	1.272.001,430
	222.000,000	131.779,750	90.220,250	222.000,000	
9.866,375	16.133,625	16.133,625		16.133,625	
9.866,375	238.133,625	147.913,375	90.220,250	238.133,625	
	628.000,000	508.787,240	119.129,640	627.916,880	83,120
	125.564,835	125.564,835		125.564,835	
	753.564,835	634.352,075	119.129,640	753.481,715	83,120
	1.000,000				1.000,000
	1.000,000				1.000,000
	51.867,000	47.276,750	4.590,000	51.866,750	250
	51.867,000	47.276,750	4.590,000	51.866,750	250
	64.600,000	39.115,350	23.806,700	62.922,050	1.677,950
4.932,870	10.067,130	5.820,490	2.427,340	8.247,830	1.819,300
4.932,870	74.667,130	44.935,840	26.234,040	71.169,880	3.497,250
	55.000,000	9.062,245	45.937,285	54.999,530	470
	23,565				23,565
	55.023,565	9.062,245	45.937,285	54.999,530	24,035
	140.000,000	103.578,000	36.422,000	140.000,000	
	10.238,000	10.238,000		10.238,000	
	150.238,000	113.816,000	36.422,000	150.238,000	
	950.000,000	950.000,000		950.000,000	
	384.076,500	384.076,500		384.076,500	
	1.334.076,500	1.334.076,500		1.334.076,500	
	300.000,000	209.146,650	90.853,350	300.000,000	
13.494,145	86.505,855	77.869,620		77.869,620	8.636,235
13.494,145	386.505,855	287.016,270	90.853,350	377.869,620	8.636,235

PAG. 30

CODIFICA REGIONALE I	CODIFICA ISTAT	ICAPITOLI	DESCRIZIONE	IC/RI	PREV. INIZIALE	VARIAZIONI +
12000	1 01 3 01 1 1 02	I 21400	SPESE PER LA CORRESPONSIONE DI PREMI, INDENNITA' E COMPENSI STRAORDINARI AL PERSONALE DELLA CASA DA GIOCO DI SAINT-VINCENT	C R T	70.000.000 30.000.000 100.000.000	
12000	1 01 4 01 1 1 03	I 21500	SPESE PER LA FORNITURA DI DIVISE ED EFFETTI DI VESTIARIO O INDENNITA' RELATIVE AL PERSONALE AVENTE DIRITTO	C R T	60.000.000 32.000.000 92.000.000	
TOTALI			1.2. PERSONALE REGIONALE	C R T	17.356.000.000 453.000.000 17.809.000.000	2.178.467.000 2.679.307.030 4.857.774.030
I 1.3.			FUNZIONAMENTO (ACQUISTO DI BENI E SERVIZI)			
13000	1 01 4 01 1 1 03	I 21750	SPESE PER LO SVOLGIMENTO DELLE ATTIVITA' CORRENTI NEGLI UFFICI: 01 PULIZIA 02 POSTALI E TELEGRAFICHE 03 TELEFONICHE 04 ACQUISTO CANCELLERIA 05 ACQUISTO CARTA, STAMPATI E MODULISTICA 06 GESTIONE MOBILI, MACCHINE E ATTREZZATURE 07 GESTIONE CENTRO STAMPA 08 VARIE D'UFFICIO	C R T	1.600.000.000 250.000.000 1.850.000.000	300.000.000 33.463.865 333.463.865
13000	2 01 2 01 1 1 03	I 21800	SPESE PER ACQUISTO DI MOBILI, MACCHINE ED ATTREZZATURE D'UFFICIO	C R T	420.000.000 21.000.000 441.000.000	4.470.000 895.880 5.365.880
13000	1 01 4 01 1 1 02	I 21850	SPESE PER ACQUISTO LIBRI, RIVISTE, GIORNALI, GAZZETTE UFFICIALI, PUBBLICAZIONI VARIE	C R T	150.000.000 35.000.000 185.000.000	27.489.000 27.489.000
13000	1 01 4 01 1 1 03	I 21900	SPESE SU IMMOBILI DESTINATI AD UFFICI E SERVIZI: 01 CANONI DI LOCAZIONE 02 ONERI CONDOMINIALI 03 ILLUMINAZIONE 04 RIFIUTI SOLIDI URBANI ED ACQUA 05 RISCALDAMENTO 06 MANUTENZIONI ORDINARIE E GESTIONE IMPIANTI	C R T	600.000.000 98.000.000 698.000.000	103.500.000 103.500.000

I	I	I	I	I	I
VARIAZIONI	PREV. DEFINITIVA	IPAGATO O RISCOSSO	DA PAG./DA RISC.	TOTALE ACCERTATO	ECONOMIE/MAGG.SP.
30.000.000	70.000.000	8.035.735	61.964.265	70.000.000	
30.000.000	70.000.000	8.035.735	61.964.265	70.000.000	
23.795.655	60.000.000	33.365.150	10.671.000	44.036.150	15.963.850
23.795.655	8.204.345	6.081.640	168.255	6.249.895	1.954.450
	68.204.345	39.446.790	10.839.255	50.286.045	17.918.300
82.089.045	19.534.467.000	15.935.030.810	3.578.796.550	19.513.827.360	20.639.640
82.089.045	3.050.217.985	1.765.101.410	2.595.595	1.767.697.005	1.282.520.980
	22.584.684.985	17.700.132.220	3.581.392.145	21.281.524.365	1.303.160.620
	1.900.000.000	1.566.164.230	254.395.825	1.820.560.055	79.439.945
	283.463.865	257.003.215	7.620.975	264.624.190	18.839.675
	2.183.463.865	1.823.167.445	262.016.800	2.085.184.245	98.279.620
	424.470.000	189.361.040	235.104.165	424.465.205	4.795
	21.895.880	21.895.880		21.895.880	
	446.365.880	211.256.920	235.104.165	446.361.085	4.795
5.991.790	177.489.000	141.517.540	35.941.325	177.458.865	30.135
5.991.790	29.008.210	27.667.610		27.667.610	1.340.600
	206.497.210	169.185.150	35.941.325	205.126.475	1.370.735
51.539.875	703.500.000	635.334.115	66.964.965	702.299.080	1.200.920
51.539.875	46.460.125	45.925.530		45.925.530	534.595
	749.960.125	681.259.645	66.964.965	748.224.610	1.735.515

PAG. 31

CODIFICA REGIONALE	CODIFICA ISTAT	I ICAPITOLI	I DESCRIZIONE	I IC/RI	PREV. INIZIALE	I VARIAZIONI +
13000	2 01 2 01 1 1 03	I 21950	SPESE PER L'ACQUISTO DI AUTOMEZZI	C	25.000.000	
		I		R	15.000.000	437.000
		I		T	40.000.000	437.000
		I				
		I				
		I				
13000	1 01 4 01 1 1 03	I 21960	SPESE PER AUTOMEZZI:	C	125.000.000	
		I	01 FORNITURA CARBURANTE	R	4.000.000	24.029.645
		I	02 MANUTENZIONE	T	129.000.000	24.029.645
		I	03 NOLEGGIO			
		I	04 ONERI DI LEGGE			
		I	05 PEDAGGI AUTOSTRADALI			
13000	1 01 4 01 1 1 02	I 22000	SPESE CONTRATTUALI ED ONERI A CARICO DELLA REGIONE: REGISTRAZIONE ATTI, BOLLI, DIRITTI, PUBBLICHE AFFISSIONI ED INSERZIONI	C	75.000.000	32.000.000
		I		R	9.500.000	
		I		T	84.500.000	32.000.000
		I				
		I				
		I				
13000	1 01 4 01 1 1 03	I 22050	SPESE PER L'ACCERTAMENTO E LA RISCOSSIONE DELLE ENTRATE	C	1.000.000	
		I		R		
		I		T	1.000.000	
		I				
		I				
		I				
13000	1 01 4 01 1 1 02	I 22100	SPESE PER L'ORGANIZZAZIONE, LA PARTECIPAZIONE O ADESIONE A CONGRESSI CONVEGNI, SEMINARI, CELEBRAZIONI PUBBLICHE E MANIFESTAZIONI VARIE RICONOSCIUTE DI INTERESSE REGIONALE, NAZIONALE ED INTERNAZIONALE OD ANCHE A RILEVANZA LOCALE	C	120.000.000	108.900.000
		I		R	30.000.000	
		I		T	150.000.000	108.900.000
		I				
		I				
		I				
13000	1 01 4 01 1 1 03	I 22150	SPESE PER INSTALLAZIONE, NOLEGGIO E GESTIONE DEI SISTEMI MECCANOGRAFICI E DI ELABORAZIONE ELETTRONICA	C	600.000.000	
		I		R	150.000.000	
		I		T	750.000.000	
		I				
		I				
		I				
13000	1 01 4 01 1 1 02	I 22200	SPESE PER IL FUNZIONAMENTO DEI COMITATI E COMMISSIONI COMPRESI I GETTONI DI PRESENZA, I COMPENSI AI COMPONENTI E LE INDENNITA' DI MISSIONE ED IL RIMBORSO DELLE SPESE DI VIAGGIO AI MEMBRI ESTRANEI ALL'AMMINISTRAZIONE REGIONALE	C	70.000.000	
		I		R	30.000.000	
		I		T	100.000.000	
		I				
		I				
		I				
13000	1 01 4 01 1 1 02	I 22250	INDENNITA' MEDAGLIE DI PRESENZA E RIMBORSO SPESE DI VIAGGIO E SPESE DI FUNZIONAMENTO DELLA COMMISSIONE REGIONALE DI CONTROLLO DEGLI ATTI DEGLI ENTI LOCALI - L.R. 15. 5.1978, N. 11	C	35.000.000	
		I		R	15.000.000	
		I		T	50.000.000	
		I				
		I				
		I				
13000	1 01 4 01 1 1 02	I 22350	SPESE PER ATTI A DIFESA DEI DIRITTI DELLA REGIONE	C	70.000.000	
		I		R	4.000.000	
		I		T	74.000.000	
		I				
		I				
		I				

I	I	I	I	I	I
VARIAZIONI	PREV. DEFINITIVA	IPAGATO O RISCOSSO	DA PAG./DA RISC.	TOTALE ACCERTATO	ECONOMIE/MAGG.SP.
	25.000.000	22.104.000		22.104.000	2.896.000
	15.437.000	15.437.000		15.437.000	
	40.437.000	37.541.000		37.541.000	2.896.000
	125.000.000	96.199.550	26.857.755	123.057.305	1.942.695
	28.029.645	24.953.115		24.953.115	3.076.530
	153.029.645	121.152.665	26.857.755	148.010.420	5.019.225
	107.000.000	79.232.920	14.062.995	93.295.915	13.704.085
6.254.990	3.245.010	2.095.010	1.150.000	3.245.010	
6.254.990	110.245.010	81.327.930	15.212.995	96.540.925	13.704.085
	1.000.000				1.000.000
	1.000.000				1.000.000
	228.900.000	187.188.955	41.681.760	228.870.715	29.285
19.361.905	10.638.095	6.186.120	4.204.775	10.390.895	247.200
19.361.905	239.538.095	193.375.075	45.886.535	239.261.610	276.485
	600.000.000	233.784.765	355.522.895	589.307.660	10.692.340
124.154.190	25.845.810	11.301.355	2.610.500	13.911.855	11.933.955
124.154.190	625.845.810	245.086.120	358.133.395	603.219.515	22.626.295
	70.000.000	23.707.480	9.690.970	33.398.450	36.601.550
24.494.430	5.505.570	4.785.850		4.785.850	719.720
24.494.430	75.505.570	28.493.330	9.690.970	38.184.300	37.321.270
	35.000.000	17.636.860	5.926.085	23.562.945	11.437.055
8.916.595	6.083.405	6.083.400		6.083.400	5
8.916.595	41.083.405	23.720.260	5.926.085	29.646.345	11.437.060
	70.000.000	31.751.584	1.334.880	33.086.464	36.913.536
1.823.000	2.177.000	1.502.000		1.502.000	675.000
1.823.000	72.177.000	33.253.584	1.334.880	34.588.464	37.588.536

CODIFICA REGIONALE I	CODIFICA ISTAT	I I ICAPITOLI	D E S C R I Z I O N E	I I IC/RI	PREV. INIZIALE	I I VARIAZIONI +
13000	1 01 4 01 1 1 03	I 22400	SPESE PER CONTRAZIONE MUTUI, PRESTITI OBBLIGAZIONARI E CONCESSIONE DI GARANZIE FIDEIUSSORIE, NONCHE' PER IMPOSTA DI ABBONAMENTO SU MUTUI CONTRATTI	C R T	3.500.000	
13000	1 01 4 01 1 1 03	I 22450	PREMI ED ONERI ASSICURATIVI	C R T	250.000.000 5.000.000 255.000.000	 5.228.865 5.228.865
13000	1 01 4 01 1 1 02	I 22500	SPESE PER AFFITTO DI LOCALI E TERRE NI NON ADIBITI A SEDI DI UFFICI E SERVIZI	C R T	54.000.000 20.000.000 74.000.000	12.000.000 5.750.000 17.750.000
13000	1 01 9 01 1 1 02	I 22550	SPESE PER TRIBUTI FONDIARI, IMPOSTE E TASSE SU BENI PATRIMONIALI	C R T	100.000.000 20.000.000 120.000.000	82.000.000 82.000.000
13000	2 01 1 01 1 1 06	I 22600	SPESE PER LA SISTEMAZIONE E MANUTENZIONE STRAORDINARIA DI LOCALI E DI UFFICI NONCHE' PER L'INSTALLAZIONE DI IMPIANTI	C R T	600.000.000 130.000.000 730.000.000	
		TOTALI	1.3. FUNZIONAMENTO (ACQUISTO DI BENI E SERVIZI)	C R T	4.898.500.000 836.500.000 5.735.000.000	670.359.000 69.805.255 740.164.255
		TOTALI	1. SPESE DI FUNZIONAMENTO ISTITUZIONALE	C R T	23.812.500.000 1.305.500.000 25.118.000.000	2.897.638.000 2.775.925.045 5.673.563.045

I	I	I	I	I	I
VARIAZIONI	PREV. DEFINITIVA	IPAGATO O RISCOSSO	DA PAG./DA RISC.	TOTALE ACCERTATO	ECONOMIE/MAGG.SP.
	3.500,000	3.307,670		3.307,670	192,330
	3.500,000	3.307,670		3.307,670	192,330
	250.000,000	196.000,000		196.000,000	54.000,000
	10.228,865	4.593,400	5.635,465	10.228,865	
	260.228,865	200.593,400	5.635,465	206.228,865	54.000,000
	66.000,000	65.066,000	150,000	65.216,000	784,000
	25.750,000	25.750,000		25.750,000	
	91.750,000	90.816,000	150,000	90.966,000	784,000
	182.000,000	181.733,365		181.733,365	266,635
17.190,160	2.809,840	2.809,775		2.809,775	65
17.190,160	184.809,840	184.543,140		184.543,140	266,700
	600.000,000	286.037,115	308.477,270	594.514,385	5.485,615
6.444,465	123.555,535	109.689,425	13.866,110	123.555,535	
6.444,465	723.555,535	395.726,540	322.343,380	718.069,920	5.485,615
	5.568,859,000	3.956.127,189	1.356.110,890	5.312.238,079	256.620,921
266.171,400	640.133,855	567.678,685	35.087,825	602.766,510	37.367,345
266.171,400	6.208.992,855	4.523.805,874	1.391.198,715	5.915.004,589	293.988,266
	26.710,138,000	21.428,858,479	4.982,749,205	26.411,607,684	298,530,316
355.213,105	3.726,211,940	2.367,738,220	37,683,420	2.405,421,640	1.320,790,300
355.213,105	30.436,349,940	23.796,596,699	5.020,432,625	28.817,029,324	1.619,320,616

CODIFICA REGIONALE I	CODIFICA ISTAT I	ICAPITOLI I	D E S C R I Z I O N E	IC/RI I I	PREV. INIZIALE I	VARIAZIONI + I
I		1.	SPESE DI FUNZIONAMENTO			
I			ISTITUZIONALE			
I	1.1.		ORGANI DELLA REGIONE	C	1,558,000,000	48,812,000
I				R	16,000,000	26,812,760
I				T	1,574,000,000	75,624,760
I	1.2.		PERSONALE REGIONALE	C	17,356,000,000	2,178,467,000
I				R	453,000,000	2,679,307,030
I				T	17,809,000,000	4,857,774,030
I	1.3.		FUNZIONAMENTO	C	4,898,500,000	670,359,000
I			(ACQUISTO DI BENI E SER-	R	836,500,000	69,805,255
I			VIZI)	T	5,735,000,000	740,164,255
I						
I						
I						
I			TOTALE GENERALE TITOLO	C	23,812,500,000	2,897,638,000
I				R	1,305,500,000	2,775,925,045
I				T	25,118,000,000	5,673,563,045

I VARIAZIONI - I I I I I I
 I PREV. DEFINITIVA IPAGATO O RISCOSSO DA PAG./DA RISC. TOTALE ACCERTATO IECONOMIE/MAGG.SP.I

	1.606.812.000	1.537.700.480	47.841.765	1.585.542.245	21.269.755
6.952.660	35.860.100	34.958.125		34.958.125	901.975
6.952.660	1.642.672.100	1.572.658.605	47.841.765	1.620.500.370	22.171.730
	19.534.467.000	15.935.030.810	3.578.796.550	19.513.827.360	20.639.640
82.089.045	3.050.217.985	1.765.101.410	2.595.595	1.767.697.005	1.282.520.980
82.089.045	22.584.684.985	17.700.132.220	3.581.392.145	21.281.524.365	1.303.160.620
	5.568.859.000	3.956.127.189	1.356.110.890	5.312.238.079	256.620.921
266.171.400	640.133.855	567.678.685	35.087.825	602.766.510	37.367.345
266.171.400	6.208.992.855	4.523.805.874	1.391.198.715	5.915.004.589	293.988.266
	26.710.138.000	21.428.858.479	4.982.749.205	26.411.607.684	298.530.316
355.213.105	3.726.211.940	2.367.738.220	37.683.420	2.405.421.640	1.320.790.300
355.213.105	30.436.349.940	23.796.596.699	5.020.432.625	28.817.029.324	1.619.320.616

CODIFICA REGIONALE	CODIFICA ISTAT	ICAPITOLI	DESCRIZIONE	IC/RI	PREV. INIZIALE	VARIAZIONI *
		2.	SPESE DI INTERVENTO			
		2.1.	INTERVENTI A CARATTERE GENERALE			
		2.1.1.	FINANZA LOCALE			
21100	1 11 5 01 1 1 02	22700	CONTRIBUTI AI COMUNI ED ALTRI ENTI LOCALI NELLE SPESE DI GESTIONE DI SERVIZI DI LORO COMPETENZA	C R T	17.000.000 17.000.000	5.700.000,000 5.700.000,000
21100	2 11 3 16 1 1 02	22701	CONTRIBUTI AI COMUNI ED ALTRI ENTI LOCALI NELLE SPESE DI INVESTIMENTO NEL SETTORE DELLE OPERE PUBBLICHE DIVERSE	C R T	1.000.000,000 383.000,000 1.383.000,000	21.067,405,000 614,538,650 21.681,943,650
21100	1 11 5 01 1 1 02	22705	SPESE PER LA COMPARTECIPAZIONE DEL COMUNE DI SAINT-VINCENT SUI PROVENTI DELLA CASA DA GIOCO	C R T	45.000,000 45.000,000	45.000,000 45.000,000
21100	1 11 5 01 1 1 02	22710	CONTRIBUTI PER LA ISTITUZIONE E LA GESTIONE DELLE COMUNITA' MONTANE PREVISTI DALLA LEGGE 3.12.1971, N. 1102 - L.R. 5. 4.1973, N. 13	C R T	50.000,000 50.000,000	200.000,000 200.000,000
21100	2 11 3 16 1 1 02	22715	CONTRIBUTI PER INTERVENTI, INIZIATIVE ED OPERE DI INTERESSE DELLE COMUNITA' MONTANE DI CUI ALLA LEGGE 3.12.1971, N. 1102 - L.R. 5. 4.1973, N. 13	C R T	100.000,000 100.000,000 200.000,000	450.000,000 119.300,000 569.300,000
21100	2 11 3 16 1 1 02	22720	SPESE SUI FONDI ASSEGNATI DALLO STATO PER LA REDAZIONE E L'ATTUAZIONE DEL PIANO DI SVILUPPO DELLE COMUNITA' MONTANE - L. 3.12.1971, N. 1102 ART. 15 - L. 23. 3.1981, N. 93	C R T	1.238.999,500 500.000,000 1.738.999,500	366,900,000 55,926,000 422,826,000
21100	1 11 5 07 1 1 02	22725	CONTRIBUTI AI COMUNI PER INTEGRAZIONE DEI CANONI DI LOCAZIONE PER I CONDUTTORI MENO ABBIENTI - L. 27. 7.1978, N. 392 ART. 76	C R T	57.000,000 57.000,000	
21100	2 11 3 16 1 1 02	22740	CONTRIBUTI AI COMUNI ED ALTRI ENTI LOCALI PER L'ACQUISTO DI MEZZI MECCANICI PER LO SGOMBERO DELLA NEVE - L.R. 29.12.1975, N. 54 - L.R. 9. 4.1979, N. 17 - L.R. 9. 6.1981, N. 29	C R T	100.000,000 3.000,000 103.000,000	251,945 251,945
21100	2 11 3 17 1 1 02	22755	CONTRIBUTI AI COMUNI E CONSORZI DI COMUNI SUI FONDI ASSEGNATI DALLO STATO PER OPERE DI TUTELA DELLE ACQUE DALL'INQUINAMENTO - L. 10. 5.1976, N. 319 ARTT. 6 E 19 - L. 24.12.1979, N. 650 ART. 4 COMMA 3'	C R T	820.249,580 920.000,000 1.740.249,580	4,420 178,445,000 178,449,420

I VARIAZIONI	I PREV. DEFINITIVA	I IPAGATO O RISCOSSO	I DA PAG./DA RISC.	I TOTALE ACCERTATO	I ECONOMIE/MAGG.SP.
17.000.000	5.700.000.000	5.700.000.000		5.700.000.000	
17.000.000	5.700.000.000	5.700.000.000		5.700.000.000	
200.000.000	21.867.405.000	5.217.552.390	16.649.852.610	21.867.405.000	
	997.538.650	698.499.600	141.450.000	839.949.600	157.589.050
200.000.000	22.864.943.650	5.916.051.990	16.791.302.610	22.707.354.600	157.589.050
	45.000.000	45.000.000		45.000.000	
	45.000.000	45.000.000		45.000.000	
	90.000.000	90.000.000		90.000.000	
	250.000.000	250.000.000		250.000.000	
	250.000.000	250.000.000		250.000.000	
	550.000.000		550.000.000	550.000.000	
	219.300.000	219.300.000		219.300.000	
	769.300.000	219.300.000	550.000.000	769.300.000	
	1.605.899.500	1.214.899.000	391.000.500	1.605.899.500	
	555.926.000	546.237.000		546.237.000	9.689.000
	2.161.825.500	1.761.136.000	391.000.500	2.152.136.500	9.689.000
	57.000.000	52.225.000		52.225.000	4.775.000
	57.000.000	52.225.000		52.225.000	4.775.000
	100.000.000	100.000.000		100.000.000	
	3.251.945				3.251.945
	103.251.945	100.000.000		100.000.000	3.251.945
	820.254.000		820.254.000	820.254.000	
	1.098.445.000	344.495.000	753.950.000	1.098.445.000	
	1.918.699.000	344.495.000	1.574.204.000	1.918.699.000	

CODIFICA REGIONALE I	CODIFICA ISTAT	I I ICAPITOLI	D E S C R I Z I O N E	I I IC/RI	PREV. INIZIALE	I I VARIAZIONI +
21100	2 11 3 24 1 1 02	I 22760	CONTRIBUTI AI COMUNI PER LO STUDIO E L'ELABORAZIONE DI PIANI REGOLATORI E REGOLAMENTI EDILIZI * L.R. 4.12.1970, N. 34	C R T	25.000.000 8.000.000 33.000.000	 3.355.360 3.355.360
21100	2 11 3 23 2 1 02	I 22762	CONTRIBUTI PER L'ACQUISIZIONE ED IL RECUPERO URBANISTICO ED EDILIZIO DEL QUARTIERE COGNE IN COMUNE DI AOSTA * L.R. 30.12.1982, N. 102	C R T		3.000.000.000 3.000.000.000
21100	2 11 3 16 1 1 02	I 22765	CONTRIBUTI AI COMUNI PER RIMBORSO ALLO STATO DEL 50% DELLE SOMME ANTICIPATE PER ESECUZIONE DI LAVORI PUBBLICI FINANZIATI AI SENSI DEL D.L.L. 10.8.1945, N. 517 * RATE CONSOLIDATE	C R T	4.619.985 4.619.985	5.807.270 5.807.270
21100	2 11 3 16 1 1 02	I 22770	CONTRIBUTI AL COMUNE DI AOSTA PER CONCORSO NELLE SPESE DI AMMORTAMENTO DEL MUTUO PASSIVO CONTRATTO PER IL FINANZIAMENTO DI LAVORI DI PUBBLICA UTILITA' - RATE CONSOLIDATE * L.R. 16. 7.1960, N. 5	C R T	19.156.725 19.156.725	
21100	2 11 3 16 1 1 02	I 22775	CONTRIBUTI AL COMUNE DI GRESSONEY-ST.-JEAN PER LA LIQUIDAZIONE DI ANNUALITA' DI AMMORTAMENTO SPESE COSTRUZIONE STRADA INTERCOMUNALE COLLE DELLA RANZOLA - RATE CONSOLIDATE * L.R. 27.12.1977, N. 73	C R T	5.741.000 5.741.000	54.800.000 54.800.000
21100	2 11 3 16 1 1 02	I 22780	CONTRIBUTI AL COMUNE DI AOSTA PER FINANZIAMENTI DI SPESE RELATIVE A LAVORI DI PUBBLICA UTILITA' - RATE CONSOLIDATE - L.R. 10. 7.1967, N. 17 - L.R. 2. 9.1968, N. 11 - L.R. 22.12.1969, N. 16 - L.R. 10.11.1970, N. 26 - L.R. 3. 8.1971, N. 9 - L.R. 25. 7.1972, N. 16 - L.R. 21.12.1973, N. 40	C R T	280.000.000 280.000.000	
21100	2 11 3 16 1 1 02	I 22785	CONTRIBUTI AL COMUNE DI AOSTA PER FINANZIAMENTO DI LAVORI DI PUBBLICA UTILITA' E PER INTERVENTI DI INTERESSE GENERALE - RATE CONSOLIDATE - L.R. 6. 8.1974, N. 26 - L.R. 29.12.1975, N. 53	C R T	451.000.000 451.000.000	

I	I	I	I	I	I
VARIAZIONI	PREV. DEFINITIVA	PAGATO O RISCOSSO	DA PAG./DA RISC.	TOTALE ACCERTATO	ECONOMIE/MAGG.SP.
	25.000.000		25.000.000	25.000.000	
	11.355.360	10.377.330		10.377.330	978.030
	36.355.360	10.377.330	25.000.000	35.377.330	978.030
	3.000.000.000		3.000.000.000	3.000.000.000	
	3.000.000.000		3.000.000.000	3.000.000.000	
	4.619.985	4.619.985		4.619.985	
	5.807.270	5.807.270		5.807.270	
	10.427.255	10.427.255		10.427.255	
	19.156.725	19.156.725		19.156.725	
	19.156.725	19.156.725		19.156.725	
	60.541.000	5.741.000	54.729.160	60.470.160	70.840
	60.541.000	5.741.000	54.729.160	60.470.160	70.840
	280.000.000	280.000.000		280.000.000	
	280.000.000	280.000.000		280.000.000	
	451.000.000	451.000.000		451.000.000	
	451.000.000	451.000.000		451.000.000	

CODIFICA REGIONALE I	CODIFICA ISTAT	I I I I I I I I I I	DESCRIZIONE	I I I I I I I I I I	PREV. INIZIALE	VARIAZIONI +
21100	2 11 3 16 1 1 02	I 22790	CONTRIBUTI AI COMUNI SULLE RATE DI AMMORTAMENTO DI MUTUI PASSIVI CONTRATTI CON LA CASSA DEPOSITI E PRESTITI	C R T	690.000.000	
		I	- PRIME RATE			
		I	- L.R. 25. 8.1980, N. 38			
21100	2 11 3 16 1 1 02	I 22800	CONTRIBUTI PER LAVORI E ATTREZZATURE NELLA STAZIONE TURISTICA E TERRE DI SAINT-VINCENT	C R T	1.200.000.000 200.000.000 1.400.000.000	
21100	1 11 5 07 1 1 02	I 22805	CONTRIBUTI AI COMUNI ED ALTRI ENTI LOCALI NELLE SPESE DI GESTIONE DI SERVIZI SOCIALI DI LORO COMPETENZA	C R T	495.000.000 300.000.000 795.000.000	1.305.000.000 605.590.750 1.910.590.750
		I	- L.R. 20.12.1973, N. 39 ART. 30			
		I	- L.R. 20. 6.1978, N. 47			
21100	1 11 5 07 1 1 02	I 22810	CONTRIBUTI AGLI ENTI LOCALI PER GLI ONERI DERIVANTI DAL TRASFERIMENTO DELLE FUNZIONI AMMINISTRATIVE GIA' ESERCITATE DALL'ONMI	C R T	112.100.000 112.100.000	353.844.355 353.844.355
		I	- L. 23.12.1975, N. 698 ART. 10			
21100	1 11 5 07 1 1 02	I 22815	CONTRIBUTI AI COMUNI SUI FONDI ASSEGNATI DALLO STATO QUALE CONCORSO NELLE SPESE DI GESTIONE, FUNZIONAMENTO E MANUTENZIONE DEGLI ASILI NIDO	C R T	130.000.000 130.000.000	542.056.705 542.056.705
		I	- L. 6.12.1971, N. 1044			
		I	- L. 29.11.1977, N. 891			
21100	2 11 3 07 1 1 02	I 22820	CONTRIBUTI AI COMUNI E AD ALTRI ENTI LOCALI NELLE SPESE DI INVESTIMENTO DI LORO COMPETENZA NEL SETTORE DEI SERVIZI SOCIALI	C R T	5.000.000 150.000.000 155.000.000	195.000.000 65.991.815 260.991.815
		I	- L.R. 20.12.1973, N. 39 ART. 29			
		I	- L.R. 20. 6.1978, N. 47			
21100	2 11 3 07 1 1 02	I 22825	CONTRIBUTI AI COMUNI SUI FONDI ASSEGNATI DALLO STATO QUALE CONCORSO NELLE SPESE RELATIVE ALLA COSTRUZIONE, IMPIANTO E ARREDAMENTO DEGLI ASILI NIDO DI CUI ALLE LEGGI 6.12.1971, N. 1044 E 29.11.1977, N. 891	C R T		419.309.035 419.309.035
21100	1 11 5 04 1 1 02	I 22840	CONTRIBUTI AI COMUNI ED ALTRI ENTI LOCALI NELLE SPESE DI GESTIONE DI SERVIZI SCOLASTICI DI LORO COMPETENZA	C R T	700.000.000 700.000.000	
		I	- L.R. 18. 6.1979, N. 40			
		I	- L.R. 22. 6.1981, N. 36			
21100	2 11 3 21 1 1 09	I 22845	CONTRIBUTI ALLE COMUNITA' MONTANE PER IL POTENZIAMENTO DELLE ATTREZZATURE TURISTICHE E SPORTIVE	C R T		500.000.000 500.000.000
		I	- L.R. 14.07.1982, N. 24			

I	I	I	I	I	I
VARIAZIONI	PREV. DEFINITIVA	IPAGATO O RISCOSSO DA PAG./DA RISC.	TOTALE ACCERTATO	ECONOMIE/MAGG.SP.	
	690.000.000		600.000.000	600.000.000	90.000.000
	690.000.000		600.000.000	600.000.000	90.000.000
200.000.000	1.200.000.000	1.200.000.000		1.200.000.000	
200.000.000	1.200.000.000	1.200.000.000		1.200.000.000	
	1.800.000.000	271.082.000	1.528.031.000	1.799.113.000	887.000
	905.590.750	517.034.040	275.736.710	792.770.750	112.820.000
	2.705.590.750	788.116.040	1.803.767.710	2.591.883.750	113.707.000
	465.944.355				465.944.355
	465.944.355				465.944.355
	672.056.705	255.440.015	35.000.000	290.440.015	381.616.690
	672.056.705	255.440.015	35.000.000	290.440.015	381.616.690
	200.000.000		200.000.000	200.000.000	
	215.991.815	9.019.320	159.400.000	168.419.320	47.572.495
	415.991.815	9.019.320	359.400.000	368.419.320	47.572.495
	419.309.035				419.309.035
	419.309.035				419.309.035
700.000.000					
700.000.000					
	500.000.000	33.883.000	466.112.000	499.995.000	5.000
	500.000.000	33.883.000	466.112.000	499.995.000	5.000

CODIFICA REGIONALE	CODIFICA ISTAT	CAPITOLI	DESCRIZIONE	IC/RI	PREV. INIZIALE	VARIAZIONI +
21100	2 11 3 17 1 1 02	I 22850	CONTRIBUTI IN CONTO CAPITALE AI COMUNI E ALL'ASSOCIAZIONE DEI COMUNI PER ACQUISTO DELLE ATTREZZATURE NECESSARIE ALLA RACCOLTA, TRASPORTO E COSTITUZIONE DELLE STAZIONI PER LO SMALTIMENTO DEI RIFIUTI SOLIDI URBANI	C R T		100.000.000 100.000.000
			- L.R. 16, 8.1982, N. 37			
21100	2 11 3 17 1 1 02	I 22855	CONTRIBUTI IN CONTO INTERESSI AI COMUNI E ALL'ASSOCIAZIONE DEI COMUNI PER ACQUISTO DELLE ATTREZZATURE NECESSARIE ALLA RACCOLTA, TRASPORTO E COSTITUZIONE DELLE STAZIONI PER LO SMALTIMENTO DEI RIFIUTI SOLIDI URBANI	C R T		100.000.000 100.000.000
			- L.R. 16, 8.1982, N. 37			
21100	2 12 7 28 1 1 02	I 22950	RESIDUI PASSIVI PERENTI AGLI EFFETTI AMMINISTRATIVI RELATIVI A SPESE PER INTERVENTI A CARATTERE GENERALE, 2.1.1. - FINANZA LOCALE - (SPESE DI INVESTIMENTO)	C R T		279.055.360 279.055.360
		TOTALI	2.1.1. FINANZA LOCALE	C R T	7.528.866.790 2.581.000.000 10.109.866.790	34.633.374.875 1.694.206.790 36.327.581.665
			2.1.2. ALTRI INTERVENTI			
21200	1 01 4 01 1 1 02	I 23000	SPESE EDITORIALI E PUBBLICAZIONI IVI COMPRESA LA STAMPA DEL BOLLETTINO UFFICIALE DELLA REGIONE, BOLLETTINO ECONOMICO, BOLLETTINO SOCIETA', STAMPA MANIFESTI	C R T	200.000.000 60.000.000 260.000.000	40.000.000 40.000.000
21200	1 01 4 01 1 1 02	I 23050	SPESE PER L'ADESIONE E PARTECIPAZIONE AD ORGANISMI ASSOCIATIVI REGIONALI, NAZIONALI ED INTERNAZIONALI	C R T	10.000.000 10.000.000	19.500.000 19.500.000
21200	1 10 5 22 1 1 02	I 23100	CONTRIBUTI AD ENTI ED ASSOCIAZIONI PER PARTECIPAZIONE A MOSTRE E MANIFESTAZIONI DIVERSE	C R T	15.000.000 15.000.000	1.800.000 1.800.000
21200	1 08 5 06 1 1 02	I 23120	CONTRIBUTO AL CIRCOLO RICREATIVO ENTE REGIONE PER LO SVOLGIMENTO DI ATTIVITA' CULTURALI, RICREATIVE, SPORTIVE ED ASSISTENZIALI - L.R. 5.11.1980, N. 45	C R T	12.000.000 12.000.000	
21200	1 01 4 01 1 1 02	I 23150	SPESE PER SPECIALI INCARICHI, STUDI E PERIZIE E PER LA PARTECIPAZIONE AD ADUNANZE, CONSIGLI, COMITATI E COMMISSIONI	C R T	700.000.000 150.000.000 850.000.000	

I VARIAZIONI	I PREV. DEFINITIVA	I IPAGATO O RISCOSSO	I DA PAG./DA RISC.	I TOTALE ACCERTATO	I ECONOMIE/MAGG.SP.
	100,000,000		100,000,000	100,000,000	
	100,000,000		100,000,000	100,000,000	
	100,000,000				100,000,000
	100,000,000				100,000,000
	279,055,360	279,055,360		279,055,360	
	279,055,360	279,055,360		279,055,360	
900,000,000	41,262,241,665	15,379,654,475	24,419,979,270	39,799,633,745	1,462,607,920
217,000,000	4,058,206,790	2,395,769,560	1,330,536,710	3,726,306,270	331,900,520
1.117,000,000	45,320,448,455	17,775,424,035	25,750,515,980	43,525,940,015	1,794,508,440
6,042,915	240,000,000	140,199,853	83,753,897	223,953,750	16,046,250
6,042,915	53,957,085	39,549,218	3,926,540	43,475,758	10,481,327
	293,957,085	179,749,071	87,680,437	267,429,508	26,527,577
	29,500,000	26,612,985	82,785	26,695,770	2,804,230
	29,500,000	26,612,985	82,785	26,695,770	2,804,230
	15,000,000	12,126,540	2,873,460	15,000,000	
	1,800,000	1,800,000		1,800,000	
	16,800,000	13,926,540	2,873,460	16,800,000	
	12,000,000	12,000,000		12,000,000	
	12,000,000	12,000,000		12,000,000	
85,043,770	700,000,000	188,807,075	93,154,875	281,961,950	418,038,050
85,043,770	64,956,230	52,105,505	92,050	52,197,555	12,758,675
	764,956,230	240,912,580	93,246,925	334,159,505	430,796,725

I	I	I	I	I	I
VARIAZIONI -	PREV. DEFINITIVA	IPAGATO O RISCOSSO	DA PAG./DA RISC.	TOTALE ACCERTATO	ECONOMIE/MAGG.SP.I
	3.107.000.000	775.001.325	447.048.495	1.222.049.820	1.884.950.180
43.530.010	256.469.990	149.417.735	106.908.530	256.326.265	143.725
43.530.010	3.363.469.990	924.419.060	553.957.025	1.478.376.085	1.885.093.905
	4.082.000.000	2.641.350.000	1.440.475.000	4.081.825.000	175.000
512.766.220	1.587.233.780	1.541.487.670	15.548.970	1.557.036.640	30.197.140
512.766.220	5.669.233.780	4.182.837.670	1.456.023.970	5.638.861.640	30.372.140
	725.000.000	591.391.025	124.408.325	715.799.350	9.200.650
	274.840.695	167.025.926		167.025.926	107.814.769
	999.840.695	758.416.951	124.408.325	882.825.276	117.015.419
850.000.000	1.150.000.000	1.140.192.545	9.807.455	1.150.000.000	
	132.423.475	132.423.475		132.423.475	
850.000.000	1.282.423.475	1.272.616.020	9.807.455	1.282.423.475	
	590.000.000	576.364.900	13.000.000	589.364.900	635.100
	590.000.000	576.364.900	13.000.000	589.364.900	635.100
	1.000.000.000	430.559.960	569.412.950	999.972.910	27.090
	530.893.105	506.041.620		506.041.620	24.851.485
	1.530.893.105	936.601.580	569.412.950	1.506.014.530	24.878.575
	200.000.000	200.000.000		200.000.000	
	200.000.000	200.000.000		200.000.000	
	400.000.000	400.000.000		400.000.000	
	30.000.000	11.958.290	17.632.860	29.591.150	408.850
5.167.010	4.832.990	4.378.365		4.378.365	454.625
5.167.010	34.832.990	16.336.655	17.632.860	33.969.515	863.475
	25.000.000	20.527.340		20.527.340	4.472.660
	25.000.000	20.527.340		20.527.340	4.472.660
	70.000.000	66.443.410	3.450.000	69.893.410	106.590
	66.833.190	63.781.190		63.781.190	3.052.000
	136.833.190	130.224.600	3.450.000	133.674.600	3.158.590

CODIFICA REGIONALE I	CODIFICA ISTAT	ICAPITOLI	DESCRIZIONE	IC/RI	PREV. INIZIALE	VARIAZIONI +
21200	1 01 4 01 1 1 02	I 23800	SPESA PER IL FUNZIONAMENTO DEL COMITATO REGIONALE PER IL SERVIZIO RADIOTELEVISIVO DELLA VALLE D'AOSTA - L.R. 20, 6,1978, N. 38	C R T	5.000.000 1.000.000 6.000.000	 3.772.145 3.772.145
21200	1 01 4 01 1 1 03	I 23850	SPESA PER PROVVEDIMENTI INTESI A FAVORIRE LA PIU' AMPIA INFORMAZIONE SULL'ATTIVITA' DELLA REGIONE - L.R. 15, 5,1974, N. 13 - L.R. 20, 6,1978, N. 38 ART. 2 COMMA 2'	C R T	67.000.000 55.000.000 122.000.000	
21200	1 10 5 25 1 1 03	I 23900	QUOTE CONTRATTUALI SULLE SPESE PER INIZIATIVE ATTE A MIGLIORARE LA REDDITIVITA' DELLA CASA DA GIOCO DI SAINT-VINCENT	C R T	2.850.000.000 300.000.000 3.150.000.000	73.000.000 656.790.815 729.790.815
21200	1 01 4 01 1 1 02	I 23910	SPESA PER LA CORRESPONSIONE DI INDENNITA' DI AVVIAMENTO SU LOCALI GIA' IN LOCAZIONE ATTIVA AI SENSI DELLA LEGGE 27,7,1978, N. 392	C R T	35.000.000 35.000.000	
21200	2 08 3 06 1 1 02	I 23930	INTERVENTI PER L'ADEGUAMENTO DELLA RETE TELEVISIVA, RIMBORSO FORFETTARIO ALLA RAI PER LA GESTIONE DEGLI IMPIANTI ATTIVATI IN VALLE D'AOSTA PER LA RICEZIONE DEI PROGRAMMI TELEVISIVI PROVENIENTI DALL'AREA CULTURALE FRANCESE - L.R. 24, 8,1982, N. 40	C R T		600.000.000 600.000.000
21200	2 08 1 16 2 1 08	I 23940	SPESA PER L'ISTITUZIONE DEL SERVIZIO REGIONALE DI PROTEZIONE CIVILE - L.R. 24, 8,1982, N. 42	C R T		1.800.000.000 1.800.000.000
21200	1 12 9 28 1 1 02	I 23995	RESIDUI PASSIVI PERENTI AGLI EFFETTI AMMINISTRATIVI RELATIVI A SPESE PER INTERVENTI A CARATTERE GENERALE 2,1,2, - ALTRI INTERVENTI (SPESE CORRENTI)	C R T		120.800 120.800
21200	2 12 7 28 1 1 02	I 24000	RESIDUI PASSIVI PERENTI AGLI EFFETTI AMMINISTRATIVI, RELATIVI A SPESE PER INTERVENTI A CARATTERE GENERALE - 2,1,2, - ALTRI INTERVENTI, (SPESE DI INVESTIMENTO)	C R T		101.437,185 101.437,185
		TOTALI	2,1,2, ALTRI INTERVENTI	C R T	10.954.000.000 3.806.000.000 14.760.000.000	7.403.057.985 1.037.353.425 8.440.411.410

I	I	I	I	I	I
VARIAZIONI	PREV. DEFINITIVA	IPAGATO O RISCOSSO	DA PAG./DA RISC.	TOTALE ACCERTATO	IECONOMIE/MAGG.SP.
	5.000.000	4.128.000	872.000	5.000.000	
	4.772.145	4.687.500		4.687.500	84.645
	9.772.145	8.815.500	872.000	9.687.500	84.645
	67.000.000	56.405.045	10.594.955	67.000.000	
32.957.005	22.042.995	8.418.480		8.418.480	13.624.515
32.957.005	89.042.995	64.823.525	10.594.955	75.418.480	13.624.515
	2.923.000.000	2.201.596.000	721.283.000	2.922.879.000	121.000
	956.790.815	821.265.420	128.781.195	950.046.615	6.744.200
	3.879.790.815	3.022.861.420	850.064.195	3.872.925.615	6.865.200
	35.000.000	16.260.000	11.700.000	27.960.000	7.040.000
	35.000.000	16.260.000	11.700.000	27.960.000	7.040.000
	600.000.000	600.000.000		600.000.000	
	600.000.000	600.000.000		600.000.000	
	1.800.000.000	300.000.000	1.500.000.000	1.800.000.000	
	1.800.000.000	300.000.000	1.500.000.000	1.800.000.000	
	120.800	120.800		120.800	
	120.800	120.800		120.800	
	101.437.185	101.437.185		101.437.185	
	101.437.185	101.437.185		101.437.185	
850.000.000	17.507.057.985	10.113.482.278	5.049.550.057	15.163.032.335	2.344.025.650
685.506.930	4.157.846.495	3.692.382.104	255.257.285	3.947.639.389	210.207.106
1.535.506.930	21.664.904.480	13.805.864.382	5.304.807.342	19.110.671.724	2.554.232.756

CODIFICA REGIONALE	CODIFICA ISTAT	ICAPITOLI	DESCRIZIONE	IC/RI	PREV. INIZIALE	VARIAZIONI
		I	2.2. INTERVENTI A CARATTERE SPECIFICO (SETTORI)			
		I	2.2. 1 SETTORE: ASSETTO DEL TERRITORIO E TUTELA DELL'AMBIENTE			
		I	2.2.1.01 URBANISTICA E PIANIFICAZIONE TERRITORIALE			
22101	2 10 2 24 1 1 09	I 25000	SPESE PER STUDI, CONSULENZE, RILIEVI E DOCUMENTAZIONI IN GENERE NEL SETTORE DELLA PIANIFICAZIONE TERRITORIALE	C R T	50.000.000 300.000.000 350.000.000	157.883.875 157.883.895
22101	2 10 2 24 1 1 06	I 25050	SPESE PER LA REALIZZAZIONE E L'AGGIORNAMENTO DELLA CARTOGRAFIA DELLA REGIONE	C R T	400.000.000 400.000.000	
22101	2 12 7 28 1 1 09	I 25200	RESIDUI PASSIVI PERENTI AGLI EFFETTI AMMINISTRATIVI RELATIVI AGLI INTERVENTI RICONDUCEBILI AL PROGRAMMA 2.2.1.01. - URBANISTICA E PIANIFICAZIONE TERRITORIALE - (SPESE DI INVESTIMENTO)	C R T		47.907.875 47.907.875
		I	TOTALI 2.2.1.01 URBANISTICA E PIANIFICAZIONE TERRITORIALE	C R T	450.000.000 300.000.000 750.000.000	47.907.875 157.883.875 205.791.770
		I	2.2.1.02 INTERVENTI PER L'EDILIZIA ABITATIVA			
22102	2 07 3 23 1 1 06	I 25250	CONTRIBUTI PER LA RIPRESA DELL'INDUSTRIA EDILIZIA NEL SETTORE DELL'EDILIZIA ECONOMICA E POPOLARE - RATE CONSOLIDATE - L.R. 30.11.1965, N. 24 E SUCCESSIVE MODIFICAZIONI	C R T	627.930.000 627.930.000	
22102	2 07 3 23 1 1 06	I 25251	CONTRIBUTI PER LA RIPRESA DELL'INDUSTRIA EDILIZIA NEL SETTORE DELL'EDILIZIA ECONOMICA E POPOLARE - PRIME RATE - L.R. 30.11.1965, N. 24 E SUCCESSIVE MODIFICAZIONI	C R T	150.000.000 150.000.000	
22102	2 07 3 23 2 1 06	I 25255	CONTRIBUTI IN CONTO INTERESSI PER MUTUI NEL SETTORE DELL'EDILIZIA ECONOMICA POPOLARE - L.R. 30.12.1982, N. 102	C R T		2.000.000.000 2.000.000.000
22102	2 07 3 23 1 1 06	I 25260	CONTRIBUTI REGIONALI PER IL CONCORDO NEL PAGAMENTO DEGLI INTERESSI SUI PRESTITI A FAVORE DEI LAVORATORI EMIGRATI - PRIME RATE - L.R. 11. 8.1981, N. 63	C R T	25.000.000 25.000.000	
22102	2 07 3 23 1 1 09	I 25300	CONTRIBUTI PER LA COSTRUZIONE, RICOSTRUZIONE DI TETTI IN LEGNO E DI BALCONI TIPICI IN LEGNO - L.R. 15. 6.1978, N. 18	C R T	200.000.000 200.000.000	500.000.000 500.000.000

I VARIAZIONI	I PREV. DEFINITIVA	I IPAGATO O RISCOSSO DA PAG./DA RISC.	I TOTALE ACCERTATO	I ECONOMIE/MAGG. SP.
50.000.000	20.556.760	14.230.465	34.787.225	15.212.775
457.883.895	367.703.838	80.590.050	448.293.888	9.590.007
507.883.895	388.260.598	94.820.515	483.081.113	24.802.782
400.000.000	132.164.960	267.790.640	399.955.600	44.400
400.000.000	132.164.960	267.790.640	399.955.600	44.400
47.907.875	47.907.875		47.907.875	
47.907.875	47.907.875		47.907.875	
497.907.875	200.629.595	282.021.105	482.650.700	15.257.175
457.883.895	367.703.838	80.590.050	448.293.888	9.590.007
955.791.770	568.333.433	362.611.155	930.944.588	24.847.182
627.930.000	600.583.000		600.583.000	27.347.000
627.930.000	600.583.000		600.583.000	27.347.000
150.000.000	122.122.000		122.122.000	27.878.000
150.000.000	122.122.000		122.122.000	27.878.000
2.000.000.000				2.000.000.000
2.000.000.000				2.000.000.000
25.000.000				25.000.000
25.000.000				25.000.000
700.000.000	199.998.000	500.001.000	699.999.000	1.000
700.000.000	199.998.000	500.001.000	699.999.000	1.000

CODIFICA REGIONALE	CODIFICA ISTAT	CAPITOLI	DESCRIZIONE	IC/RT	PREV. INIZIALE	VARIAZIONI
22102	2 07 3 23 1 1 04	I 25320	CONTRIBUTI PER LA RICOSTRUZIONE E SISTEMAZIONE DI FABBRICATI DANNEGGIATI DA CALAMITA' NATURALI ED INCENDI	C R T	100.000.000 50.000.000 150.000.000	
22102	2 07 5 23 1 1 09	I 25350	SPESE PER FINANZIAMENTI SUI FONDI REGIONALI DI ROTAZIONE ISTITUITI PER LO SVILUPPO DELLE INIZIATIVE ECONOMICHE IN VALLE D'AOSTA (CAPO I - VILLAGGI RURALI) - L.R. 8.10.1973, N. 33 - L.R. 11. 8.1975, N. 41 - L.R. 5. 7.1976, N. 23 - L.R. 24. 8.1979, N. 61	C R T	1.362.000.000 1.362.000.000	5.000.000.000 5.000.000.000
22102	2 07 3 23 1 1 06	I 25500	SPESE SUI FONDI ASSEGNATI DALLO STATO PER CONTRIBUTI SUGLI INTERESSI PER MUTUI DESTINATI ALL'ACQUISTO O ALLA COSTRUZIONE DI ABITAZIONI - PRIME RATE - L. 15. 2.1980, N. 25 ART. 9	C R T	226.000.000 226.000.000	
22102	2 07 3 23 1 1 06	I 25550	SPESE SUI FONDI ASSEGNATI DALLO STATO PER IL FINANZIAMENTO DELL'EDILIZIA SOVVENZIONATA - L. 5. 8.1978, N. 457 ART. 35	C R T	1.586.500.000 1.586.500.000	299.320.000 372.600.000 671.920.000
22102	2 07 3 23 1 1 06	I 25560	ACCANTONAMENTO INTERESSI MATURATI SU SALTUARIE GIACENZE DI CASSA DEI FONDI DI CUI ALLA LEGGE 5.8.1978, N. 457 ART. 35 DA DESTINARE A MAGGIORI ONERI EMERGENTI NELLA ATTUAZIONE DEI PROGRAMMI	C R T	10.000.000 10.000.000	23.400.000 23.400.000
22102	2 07 3 23 1 1 06	I 25600	SPESE SUI FONDI ASSEGNATI DALLO STATO PER IL FINANZIAMENTO DELL'EDILIZIA CONVENZIONATA - BIENNIO 1978/1979 - PRIME RATE - L. 5. 8.1978, N. 457 ART. 36	C R T	258.000.000 258.000.000	62.485.120 600.060 69.085.180
22102	2 07 3 23 1 1 06	I 25602	SPESE SUI FONDI ASSEGNATI DALLO STATO PER IL FINANZIAMENTO DELL'EDILIZIA CONVENZIONATA - BIENNIO 1980/1981 - PRIME RATE - L. 5. 8.1978, N. 457 ART. 36	C R T	253.000.000 253.000.000	
22102	2 07 3 23 1 1 06	I 25620	INTERVENTO REGIONALE STRAORDINARIO PER LA COPERTURA DI MAGGIORI ONERI DI EDILIZIA CONVENZIONATA ED AGEVOLATA - L. 5. 8.1978, N. 457 ART. 36 - L. 15. 2.1980, N. 25 ART. 9 - L.R. 30.12.1982, N. 102	C R T		195.000.000 195.000.000
22102	2 07 3 23 1 1 04	I 25650	SPESE SUI FONDI ASSEGNATI DALLO STATO PER IL FINANZIAMENTO DELL'EDILIZIA RURALE - PRIME RATE - L. 5. 8.1978, N. 457 ART. 37	C R T	111.000.000 111.000.000	

I VARIAZIONI	I PREV. DEFINITIVA	I IPAGATO O RISCOSSO DA PAG./DA RISC.	I TOTALE ACCERTATO	I ECONOMIE/MAGG.SP.I
50.000.000	100.000.000	97.395.000	2.605.000	100.000.000
50.000.000	100.000.000	97.395.000	2.605.000	100.000.000
320.500.000	5.000.000.000		5.000.000.000	5.000.000.000
320.500.000	1.041.500.000	661.500.000	5.000.000.000	661.500.000
	6.041.500.000	661.500.000	5.000.000.000	5.661.500.000
				380.000.000
				380.000.000
	226.000.000		56.500.000	56.500.000
	226.000.000		56.500.000	56.500.000
	1.885.820.000	1.445.600.000		1.445.600.000
	372.600.000	372.600.000		372.600.000
	2.258.420.000	1.818.200.000		1.818.200.000
				440.220.000
				440.220.000
	23.400.000		23.400.000	23.400.000
	10.000.000		10.000.000	10.000.000
	33.400.000		33.400.000	33.400.000
	320.485.120	309.912.985	10.572.135	320.485.120
	600.060		600.060	600.060
	321.085.180	309.912.985	11.172.195	321.085.180
	253.000.000		63.250.000	63.250.000
	253.000.000		63.250.000	63.250.000
				189.750.000
				189.750.000
	195.000.000		195.000.000	195.000.000
	195.000.000		195.000.000	195.000.000
	111.000.000			111.000.000
	111.000.000			111.000.000

I	I	I	I	I	I
VARIAZIONI	PREV. DEFINITIVA	IPAGATO O RISCOSSO	DA PAG./DA RISC.	TOTALE ACCERTATO	ECONOMIE/MAGG.SP.
	10.000.000				10.000.000
	10.000.000				10.000.000
370.500.000	11.627.635.120	2.775.610.985	5.851.328.135	8.626.939.120	3.000.696.000
370.500.000	1.424.700.060	1.034.100.000	10.600.060	1.044.700.060	380.000.000
	13.052.335.180	3.809.710.985	5.861.928.195	9.671.639.180	3.380.696.000
	7.400.000.000	3.733.934.005	3.501.841.675	7.235.775.680	164.224.320
	2.064.777.625	1.671.919.593	173.461.375	1.845.380.968	219.396.657
	9.464.777.625	5.405.853.598	3.675.303.050	9.081.156.648	383.620.977
	1.473.836.000	810.285.285	663.527.750	1.473.813.035	22.965
	64.759.125	60.693.880	3.989.780	64.683.660	75.465
	1.538.595.125	870.979.165	667.517.530	1.538.496.695	98.430
	50.000.000	21.268.665	28.728.500	49.997.165	2.835
	50.000.000	21.268.665	28.728.500	49.997.165	2.835
	2.000.000.000	1.154.650.925	804.360.580	1.959.011.505	40.988.495
	278.243.110	263.946.920	10.328.860	274.275.780	3.967.330
	2.278.243.110	1.418.597.845	814.689.440	2.233.287.285	44.955.825
	2.000.000.000	1.653.750.025	344.077.235	1.997.827.260	2.172.740
	290.975.340	235.953.620	36.627.500	272.581.120	18.394.220
	2.290.975.340	1.889.703.645	380.704.735	2.270.408.380	20.566.960
	50.000.000	45.818.455	4.180.000	49.998.455	1.545
	18.680.640	11.308.640	7.372.000	18.680.640	
	68.680.640	57.127.095	11.552.000	68.679.095	1.545
	530.000.000	410.280.120	119.669.080	529.949.200	50.800
	128.136.550	124.331.695	3.804.655	128.136.350	200
	658.136.550	534.611.815	123.473.735	658.085.550	51.000

CODIFICA REGIONALE	CODIFICA ISTAT	ICAPITOLI	DESCRIZIONE	IC/RI	PREV. INIZIALE	VARIAZIONI +
22103	1 01 2 16 1 1 02	I 26560	SPESE PER IL PERSONALE REGIONALE ADDETTO ALLA VIABILITA' - STIPENDI, ALTRI ASSEGNI FISSI E CONTRIBUTI DI VERSI A CARICO DELL'ENTE	C R T	700.000.000	24.000.000
22103	1 01 2 16 1 1 02	I 26570	COMPENSI PER LAVORO STRAORDINARIO AL PERSONALE REGIONALE ADDETTO ALLA VIABILITA'	C R T	15.000.000	
22103	1 01 2 16 1 1 02	I 26580	INDENNITA' DI TRASFERTA E RIMBORSO SPESE PER MISSIONI AL PERSONALE REGIONALE ADDETTO ALLA VIABILITA'	C R T	15.000.000	
22103	1 01 2 16 1 1 02	I 26590	SPESE PER CONGUAGLI STIPENDI, PREMI IN DEROGA, COMPETENZE FISSE ED ONERI PREVIDENZIALI ED ASSICURATIVI RIFLESSI DOVUTI IN APPLICAZIONE DI LEGGI E DI REGOLAMENTI PER IL PERSONALE REGIONALE ADDETTO ALLA VIABILITA'	C R T	2.000.000	
22103	1 01 2 16 1 1 02	I 26600	SPESE PER LA CORRESPONSIONE DI PREMI DI ANZIANITA' AL PERSONALE REGIONALE ADDETTO ALLA VIABILITA' - L.R. 28. 7.1956, N. 3 ART. 184	C R T		
22103	2 09 1 16 1 1 06	I 26650	SPESE PER RETRIBUZIONI AGLI OPERAI ADDETTI AGLI INTERVENTI DI PROGRAMMA IN AMMINISTRAZIONE DIRETTA	C R T	600.000.000	250.000.000
22103	1 12 9 28 1 1 06	I 26795	RESIDUI PASSIVI PERENTI AGLI EFFETTI AMMINISTRATIVI, RELATIVI AGLI INTERVENTI RICONDUCEBILI AL PROGRAMMA 2.2.1.03. - VIABILITA' - (SPESE CORRENTI)	C R T		3.690.400
22103	2 12 7 28 1 1 06	I 26800	RESIDUI PASSIVI PERENTI AGLI EFFETTI AMMINISTRATIVI RELATIVI AGLI INTERVENTI RICONDUCEBILI AL PROGRAMMA 2.2.1.03. - VIABILITA' - (SPESE DI INVESTIMENTO)	C R T		130.487.095
		TOTALI	2.2.1.03 VIABILITA'	C R T	12.732.000.000	2.512.013.495
					2.472.500.000	373.072.390
					15.204.500.000	2.885.085.885

I	I	I	I	I	I
VARIAZIONI	PREV. DEFINITIVA	IPAGATO O RISCOSSO	DA PAG./DA RISC.	TOTALE ACCERTATO	ECONOMIE/MAGG.SP.
	724.000,000	708.396,435	15.000,115	723.396,550	603,450
	724.000,000	708.396,435	15.000,115	723.396,550	603,450
	15.000,000	1.041,000	13.959,000	15.000,000	
	15.000,000	1.041,000	13.959,000	15.000,000	
	15.000,000	12.218,000		12.218,000	2.782,000
	15.000,000	12.218,000		12.218,000	2.782,000
	2.000,000				2.000,000
	2.000,000				2.000,000
	850.000,000	799.498,780	50.501,220	850.000,000	
	850.000,000	799.498,780	50.501,220	850.000,000	
	3.690,400	3.690,400		3.690,400	
	3.690,400	3.690,400		3.690,400	
	130.487,095	130.487,095		130.487,095	
	130.487,095	130.487,095		130.487,095	
	15.244.013,495	9.485.319,190	5.545.845,155	15.031.164,345	212.849,150
	2.845.572,390	2.368.154,348	235.584,170	2.603.738,518	241.833,872
	18.089.585,885	11.853.473,538	5.781.429,325	17.634.902,863	454.683,022

CODIFICA REGIONALE	CODIFICA ISTAT	ICAPITOLI	DESCRIZIONE	IC/RI	PREV. INIZIALE	VARIAZIONI +
		I	2.2.1.04 INTERVENTI IN CONSEGUENZA DI EVENTI CALAMITOSI			
22104	1 10 4 28 1 1 06	I 27050	SPESE PER PRONTI INTERVENTI NEL CAMPO DELLA DIFESA ATTIVA DEL SUOLO IN OCCASIONE DI CALAMITA' NATURALI	C R T	40.000.000 40.000.000	300.000.000 9.020.505 309.020.505
22104	1 10 5 28 1 1 06	I 27100	CONTRIBUTI PER PRONTI INTERVENTI IN OCCASIONE DI CALAMITA' NATURALI	C R T	60.000.000 60.000.000	815.245 815.245
22104	2 10 1 16 1 1 06	I 27150	SPESE PER IL RIPRISTINO DI OPERE DANNEGGIATE DA FRANE, VALANGHE, ALLUVIONI ED ALTRE CALAMITA' - L.R. 22. 6.1964, N. 8 - L. 3. 1.1978, N. 2 ART. 7 - L. 19. 1.1979, N. 17 ART. 14	C R T	500.000.000 500.000.000	248.986.330 248.986.330
22104	2 12 7 28 1 1 06	I 27800	RESIDUI PASSIVI PERENTI AGLI EFFETTI AMMINISTRATIVI RELATIVI AGLI INTERVENTI RICONDUCEBILI AL PROGRAMMA 2.2.1.04. - INTERVENTI IN CONSEGUENZA DI EVENTI CALAMITOSI - (SPESE DI INVESTIMENTO)	C R T		4.523.720 4.523.720
		TOTALI	2.2.1.04 INTERVENTI IN CONSEGUENZA DI EVENTI CALAMITOSI	C R T	600.000.000 600.000.000	304.523.720 258.822.080 563.345.800
		I	2.2.1.05 INTERVENTI PER OPERE PUBBLICHE DIVERSE			
22105	2 08 1 16 1 1 06	I 27950	SPESE PER LA COSTRUZIONE E LA SISTEMAZIONE STRAORDINARIA DI EDIFICI PUBBLICI - L.R. 22. 6.1964, N. 8 - L.R. 20. 3.1970, N. 10	C R T	800.000.000 250.000.000 1.050.000.000	350.000.000 350.000.000
22105	2 12 1 16 1 1 06	I 27970	SPESE PER LA REALIZZAZIONE DI UN CANILE REGIONALE - L.R. 24.12.1982, N. 99	C R T		200.000.000 200.000.000
22105	2 12 7 28 1 1 06	I 28190	RESIDUI PASSIVI PERENTI AGLI EFFETTI AMMINISTRATIVI RELATIVI AGLI INTERVENTI RICONDUCEBILI AL PROGRAMMA 2.2.1.05. - INTERVENTI PER OPERE PUBBLICHE DIVERSE - (SPESE DI INVESTIMENTO)	C R T		43.760.465 43.760.465
		TOTALI	2.2.1.05 INTERVENTI PER OPERE PUBBLICHE DIVERSE	C R T	800.000.000 250.000.000 1.050.000.000	593.760.465 593.760.465

I	I	I	I	I	I
VARIAZIONI	PREV. DEFINITIVA	IPAGATO O RISCOSSO	DA PAG./DA RISC.	TOTALE ACCERTATO	ECONOMIE/MAGG.SP.
	300.000.000	116.995.230	177.964.770	294.960.000	5.040.000
	49.020.505	48.803.855		48.803.855	216.650
	349.020.505	165.799.085	177.964.770	343.763.855	5.256.650
	60.815.245	57.660.925		57.660.925	3.154.320
	60.815.245	57.660.925		57.660.925	3.154.320
	748.986.330	605.763.200	108.652.755	714.415.955	34.570.375
	748.986.330	605.763.200	108.652.755	714.415.955	34.570.375
	4.523.720	4.523.720		4.523.720	
	4.523.720	4.523.720		4.523.720	
	304.523.720	121.518.950	177.964.770	299.483.720	5.040.000
	858.822.080	712.227.980	108.652.755	820.880.735	37.941.345
	1.163.345.800	833.746.930	286.617.525	1.120.364.455	42.981.345
65.541.190	1.150.000.000	394.028.175	405.907.555	799.935.730	350.064.270
65.541.190	184.458.810	126.173.920	10.471.355	136.645.275	47.813.535
65.541.190	1.334.458.810	520.202.095	416.378.910	936.581.005	397.877.805
	200.000.000		200.000.000	200.000.000	
	200.000.000		200.000.000	200.000.000	
	43.760.465	43.760.465		43.760.465	
	43.760.465	43.760.465		43.760.465	
65.541.190	1.393.760.465	437.788.640	605.907.555	1.043.696.195	350.064.270
65.541.190	184.458.810	126.173.920	10.471.355	136.645.275	47.813.535
65.541.190	1.578.219.275	563.962.560	616.378.910	1.180.341.470	397.877.805

CODIFICA REGIONALE I	CODIFICA ISTAT	I I I ICAPITOLI	D E S C R I Z I O N E	I I IC/RI	PREV. INIZIALE	VARIAZIONI +
		I	2.2.1.06 DIFESA DEL SUOLO			
22106	1 10 5 16 1 1 04	I 28200	PREMI A CONDUTTORI DI AZIENDE AGRICOLE CHE CONTRIBUISCONO ALLA CONSERVAZIONE DEL PAESAGGIO AGRICOLO-MONTANO E ALLA DIFESA IDROGEOLOGICA DEL SUOLO	C R T	500.000.000	500.000.000 500.000.000 1.000.000.000
		I	- L.R. 11.10.1978, N. 50			
22106	2 10 1 16 2 1 04	I 28250	SPESE PER OPERE DI SISTEMAZIONE IDRAULICO-FORESTALE E DI DIFESA DA VALANGHE	C R T	3.000.000.000 1.120.000.000 4.120.000.000	1.500.000.000 160.571.225 1.660.571.225
		I				
22106	2 10 3 16 2 1 04	I 28260	CONTRIBUTI PER OPERE DI SISTEMAZIONE IDRAULICO-FORESTALE E DI DIFESA DA VALANGHE	C R T	50.000.000 50.000.000	78.053.000 78.053.000
		I				
22106	2 10 1 16 1 1 04	I 28300	SPESE PER STUDI E RICERCHE NELL'AMBITO DELL'ASSETTO E USO DEL TERRITORIO	C R T	100.000.000 200.000.000 300.000.000	
		I				
22106	2 10 1 16 2 1 06	I 28510	SPESE PER INTERVENTI ANTIVALANGHE - L.R. 7. 8.1980, N. 35	C R T	6.000.000.000 900.000.000 6.900.000.000	2.012.019.000 2.012.019.000
		I				
22106	2 10 1 16 2 1 06	I 28530	SPESE PER INTERVENTI DI REGIMAZIONE IDRAULICA SUI CORSI D'ACQUA PRINCIPALI NONCHE' DI SISTEMAZIONE FRANGI IN ZONE URBANIZZATE - L.R. 7. 8.1980, N. 35	C R T	2.300.000.000 1.950.000.000 4.250.000.000	1.565.454.000 1.565.454.000
		I				
22106	2 10 1 16 1 1 06	I 28550	SPESE SUI FONDI ASSEGNATI DALLO STATO PER OPERE IDRAULICHE NEI BACINI IDROGRAFICI REGIONALI - L. 7. 7.1980, N. 298 ART. 3 - L. 29. 4.1981, N. 162 ART. 2	C R T	727.274.000 1.500.000.000 2.227.274.000	554.860 51.120.865 51.675.725
		I				
22106	1 10 4 16 1 1 04	I 28560	SPESE PER RETRIBUZIONI AL PERSONALE ADDETTO AGLI INTERVENTI DI PROGRAMMA IN AMMINISTRAZIONE DIRETTA (CONTRATTI NAZIONALI COLLETTIVI DI LAVORO)	C R T	500.000.000 500.000.000	
		I				
22106	2 12 7 28 1 1 06	I 28700	RESIDUI PASSIVI PERENTI AGLI EFFETTI AMMINISTRATIVI RELATIVI AGLI INTERVENTI RICONDUCEBILI AL PROGRAMMA 2.2.1.06. - DIFESA DEL SUOLO - (SPESE DI INVESTIMENTO)	C R T		9.858.905 9.858.905
		I				
		TOTALI	2.2.1.06 DIFESA DEL SUOLO	C R T	12.677.274.000 6.170.000.000 18.847.274.000	5.587.886.765 789.745.090 6.377.631.855

I	I	I	I	I	I
VARIAZIONI	PREV. DEFINITIVA	IPAGATO O RISCOSSO	DA PAG./DA RISC.	TOTALE ACCERTATO	ECONOMIE/MAGG. SP. I
	500.000.000		500.000.000	500.000.000	
	1.000.000.000	310.317.380	391.738.450	702.055.830	297.744.170
	1.500.000.000	310.317.380	891.738.450	1.202.055.830	297.744.170
	4.500.000.000	3.389.385.180	1.077.640.575	4.467.025.755	32.974.245
	1.280.571.225	1.057.549.240		1.057.549.240	223.021.985
	5.780.571.225	4.446.934.420	1.077.640.575	5.524.574.995	255.996.230
	50.000.000	32.900.000		32.900.000	17.100.000
	78.053.000	56.998.000		56.998.000	21.055.000
	128.053.000	89.898.000		89.898.000	38.155.000
	100.000.000	19.642.405	80.357.595	100.000.000	
70.031.860	129.968.140	29.806.650		29.806.650	100.161.490
70.031.860	229.968.140	49.449.055	80.357.595	129.806.650	100.161.490
	8.012.019.000	7.645.203.745	366.752.500	8.011.956.325	62.675
367.235.545	532.764.455	465.613.730	30.164.750	495.778.480	36.985.975
367.235.545	8.544.783.455	8.110.817.475	396.917.330	8.507.734.805	37.048.650
	3.865.454.000	2.506.543.900	1.358.827.135	3.865.371.035	82.965
643.287.510	1.306.712.490	1.016.545.084	134.691.011	1.151.236.095	155.476.395
643.287.510	5.172.166.490	3.523.088.984	1.493.518.146	5.016.607.130	155.559.360
	727.828.860	699.293.600	27.193.980	726.487.500	1.341.200
	1.551.120.865	1.374.530.560	176.452.315	1.550.982.875	137.990
	2.278.949.725	2.073.824.160	203.646.295	2.277.470.455	1.479.270
	500.000.000	500.000.000		500.000.000	
	500.000.000	500.000.000		500.000.000	
	9.858.905	9.858.905		9.858.905	
	9.858.905	9.858.905		9.858.905	
1.080.554.915	18.265.160.765	14.802.827.735	3.410.771.865	18.213.599.600	51.561.165
1.080.554.915	5.879.190.175	4.311.360.644	733.046.526	5.044.407.170	834.783.005
1.080.554.915	24.144.350.940	19.114.188.379	4.143.818.391	23.258.006.770	886.344.170

CODIFICA REGIONALE I	CODIFICA ISTAT	I ICAPITOLI	I DESCRIZIONE	I I IC/RI	PREV. INIZIALE	I VARIAZIONI +
		I	2.2.1.07 FORESTAZIONE E DIFESA DEI BOSCHI			
22107	2 10 4 11 1 1 04	I I I I I I I I I I I I I I I I	28750 SPESE PER INTERVENTI INTESI ALLA CONSERVAZIONE E ALL'INCREMENTO DEL PATRIMONIO BOSCHIVO - L. 27.12.1977, N. 984	C R T	49.000.000 316.000.000 365.000.000	20.000.000 20.000.000
22107	2 10 1 11 1 1 04	I I I I I I I I I I I I I I I I	28810 SPESE PER LA INFRASTRUTTURAZIONE DEI BOSCHI A VOCAZIONE TURISTICA	C R T	100.000.000 50.000.000 150.000.000	
22107	2 10 3 11 1 1 04	I I I I I I I I I I I I I I I I	28850 CONTRIBUTI PER RIMBOSCHIMENTI, NON-CHE' PER LA CONSERVAZIONE E L'INCREMENTO DEL PATRIMONIO BOSCHIVO - L.R. 28. 9.1951, N. 3 - L.R. 20. 6.1978, N. 41	C R T	45.000.000 260.000.000 305.000.000	
22107	2 10 4 11 1 1 04	I I I I I I I I I I I I I I I I	28900 SPESE PER LA PREVENZIONE E LA LOTTA AGLI INCENDI DEI BOSCHI E PER LA RICOSTITUZIONE DEI BOSCHI PERCORSI DAL FUOCO - L. 1. 3.1975, N. 47 - L.R. 11. 8.1981, N. 50	C R T	50.000.000 100.000.000 150.000.000	250.000.000 250.000.000
22107	1 10 4 11 1 1 04	I I I I I I I I I I I I I I I I	28950 SPESE PER AFFITTO, MANUTENZIONE E AMPLIAMENTO DEI VIVAI FORESTALI	C R T	60.000.000 5.000.000 65.000.000	1.180.190 1.180.190
22107	2 10 1 11 1 1 04	I I I I I I I I I I I I I I I I	29000 SPESE PER STUDI, SPERIMENTAZIONI E RICERCHE NELL'AMBITO DELLA SELVICOLTURA, DELLA TECNOLOGIA DEL LEGNO E DELLA GESTIONE DEL TERRITORIO FORESTALE	C R T	86.000.000 45.000.000 131.000.000	16.777.965 16.777.965
22107	1 10 4 11 1 1 04	I I I I I I I I I I I I I I I I	29050 SPESE PER RETRIBUZIONI AL PERSONALE ADDETTO ALLA MANUTENZIONE DEI VIVAI FORESTALI (CONTRATTI NAZIONALI COLLETTIVI DI LAVORO)	C R T	500.000.000 500.000.000	76.377.720 76.377.720
22107	1 10 4 11 1 1 04	I I I I I I I I I I I I I I I I	29060 SPESE PER RETRIBUZIONI AL PERSONALE ADDETTO ALLA CONSERVAZIONE E ALL'INCREMENTO DEL PATRIMONIO BOSCHIVO (CONTRATTI NAZIONALI COLLETTIVI DI LAVORO)	C R T	1.450.000.000 1.450.000.000	480.000.000 480.000.000
22107	1 01 2 01 1 1 02	I I I I I I I I I I I I I I I I	29070 SPESE PER IL CORPO FORESTALE REGIONALE - STIPENDI, ALTRI ASSEGNI FISICI E CONTRIBUTI DIVERSI A CARICO DELL'ENTE	C R T	2.000.000.000 2.000.000.000	78.000.000 78.000.000

I VARIAZIONI	I PREV. DEFINITIVA	I IPAGATO O RISCOSSO	I DA PAG./DA RISC.	I TOTALE ACCERTATO	I ECONOMIE/MAGG.SP.I
	69.000.000	63.693.105	4.514.995	68.208.100	791.900
230.383.355	85.616.645	80.602.065	4.196.935	84.799.000	817.645
230.383.355	154.616.645	144.295.170	8.711.930	153.007.100	1.609.545
	100.000.000	76.503.290	23.496.710	100.000.000	
21.499.955	28.500.045	28.217.575		28.217.575	282.470
21.499.955	128.500.045	104.720.865	23.496.710	128.217.575	282.470
	45.000.000	24.825.170	20.174.250	44.999.420	580
4.100.000	255.900.000	2.400.000		2.400.000	253.500.000
4.100.000	300.900.000	27.225.170	20.174.250	47.399.420	253.500.580
	300.000.000	25.000.000	274.986.800	299.986.800	13.200
16.546.755	83.453.245	80.270.130		60.270.130	23.183.115
16.546.755	383.453.245	85.270.130	274.986.800	360.256.930	23.196.315
	60.000.000	30.800.715	29.184.985	59.985.700	14.300
	6.180.190	1.345.190		1.345.190	4.835.000
	66.180.190	32.145.905	29.184.985	61.330.890	4.849.300
	86.000.000	50.516.290	35.483.635	85.999.925	75
	61.777.965	44.978.190		44.978.190	16.799.775
	147.777.965	95.494.480	35.483.635	130.978.115	16.799.850
	500.000.000	430.658.670	69.341.330	500.000.000	
	76.377.720	60.078.175	16.149.590	76.227.765	149.955
	576.377.720	490.736.845	85.490.920	576.227.765	149.955
	1.930.000.000	1.929.083.645	915.600	1.929.999.245	755
	1.930.000.000	1.929.083.645	915.600	1.929.999.245	755
	2.078.000.000	1.781.265.940	296.734.060	2.078.000.000	
	2.078.000.000	1.781.265.940	296.734.060	2.078.000.000	

CODIFICA REGIONALE I	CODIFICA ISTAT	ICAPITOLI	D E S C R I Z I O N E	I C/RI	PREV. INIZIALE	VARIAZIONI +
22107	1 01 2 01 1 1 02	I 29080	COMPENSI PER LAVORO STRAORDINARIO AL CORPO FORESTALE REGIONALE	C R T	25,000,000	26,500,000
		I I I I I			25,000,000	26,500,000
22107	1 01 2 01 1 1 02	I 29090	INDENNITA' DI TRASFERTA, RIMBORSO SPESE PER MISSIONI AL CORPO FORESTALE REGIONALE	C R T	220,000,000	
		I I I I I			220,000,000	
22107	1 01 2 01 1 1 02	I 29100	SPESE PER CONGUAGLI STIPENDI, PREMI IN DEROGA, COMPETENZE Fisse ED ONE-RI PREVIDENZIALI ASSICURATIVI RIFLESSI DOVUTI IN APPLICAZIONE DI LEGGI E DI REGOLAMENTI PER IL CORPO FORESTALE REGIONALE	C R T	4,500,000	4,500,000
		I I I I I				
22107	1 01 2 01 1 1 02	I 29110	SPESE PER LA CORRESPONSIONE DI PREMI DI ANZIANITA' AL CORPO FORESTALE REGIONALE - L.R. 28. 7.1956, N. 3 ART. 184	C R T		
		I I I I I				
22107	1 01 4 01 1 1 04	I 29120	SPESE DI VESTIARIO, EQUIPAGGIAMENTO CORREDO E ARMAMENTO DEL CORPO FORESTALE REGIONALE - L.R. 11.11.1977, N. 66 ARTT. 42 E 43	C R T	100,000,000 8,000,000	108,000,000
		I I I I I				
22107	1 01 2 01 1 1 04	I 29130	RIMBORSO CANONI AFFITTO AL CORPO FORESTALE REGIONALE NON FRUENTE DI ALLOGGIO IN CASERMA - L.R. 5.11.1981, N. 64.	C R T	15,000,000 15,000,000	30,000,000
		I I I I I				
22107	2 01 2 01 1 1 04	I 29140	SPESE PER L'ACQUISTO DI AUTOMEZZI DESTINATI AL CORPO FORESTALE REGIONALE	C R T	50,000,000	50,000,000
		I I I I I				
22107	1 01 4 01 1 1 04	I 29150	SPESE PER AUTOMEZZI DESTINATI AL CORPO FORESTALE REGIONALE 01 FORNITURA CARBURANTE 02 MANUTENZIONE 03 ONERI DI LEGGE 04 PEDAGGI AUTOSTRADALI	C R T	120,000,000 120,000,000	
		I I I I I				
22107	1 01 4 11 1 1 04	I 29160	SPESE PER LA MANUTENZIONE DI CASERMETTE FORESTALI 01 ILLUMINAZIONE 02 RIFIUTI SOLIDI URBANI E ACQUA 03 RISCALDAMENTO 04 MANUTENZIONE ORDINARIA	C R T	48,000,000 48,000,000	3,200,000 3,200,000
		I I I I I				
22107	2 01 1 11 1 1 04	I 29170	SPESE PER SISTEMAZIONE E MANUTENZIONE STRAORDINARIA DI CASERMETTE FORESTALI	C R T	200,000,000	200,000,000
		I I I I I				

I	I	I	I	I	I
VARIAZIONI	PREV. DEFINITIVA	IPAGATO O RISCOSSO	DA PAG./DA RISC.	TOTALE ACCERTATO	ECONOMIE/MAGG.SP.
	51.500.000	48.625.000	2.875.000	51.500.000	
	51.500.000	48.625.000	2.875.000	51.500.000	
	220.000.000	165.382.300	1.376.000	166.758.300	53.241.700
	220.000.000	165.382.300	1.376.000	166.758.300	53.241.700
	4.500.000	663.500	134.000	797.500	3.702.500
	4.500.000	663.500	134.000	797.500	3.702.500
	100.000.000	59.941.580	40.058.420	100.000.000	
495.460	7.504.540	7.201.505	303.035	7.504.540	
495.460	107.504.540	67.143.085	40.361.455	107.504.540	
	15.000.000	7.773.200	7.226.800	15.000.000	
	15.000.000	14.917.300		14.917.300	82.700
	30.000.000	22.690.500	7.226.800	29.917.300	82.700
	50.000.000	47.857.300	1.168.200	49.025.500	974.500
	50.000.000	47.857.300	1.168.200	49.025.500	974.500
	120.000.000	71.532.980	31.321.955	102.854.935	17.145.065
	120.000.000	71.532.980	31.321.955	102.854.935	17.145.065
	51.200.000	39.937.485	11.038.490	50.975.975	224.025
	51.200.000	39.937.485	11.038.490	50.975.975	224.025
	200.000.000	94.940.290	105.059.710	200.000.000	
	200.000.000	94.940.290	105.059.710	200.000.000	

CODIFICA REGIONALE I	CODIFICA ISTAT	I I ICAPITOLI	D E S C R I Z I O N E	I I IC/RI	PREV. INIZIALE I	VARIAZIONI + I
22107	2 01 1 11 1 1 04	I I 29180	SPESE PER LA COSTRUZIONE DI CASER- METTE FORESTALI	C R T	500.000.000 500.000.000	30.000.000 30.000.000
22107	2 12 7 28 1 1 04	I I 29250	RESIDUI PASSIVI PERENTI AGLI EFFET- TI AMMINISTRATIVI RELATIVI AGLI IN- TERVENTI RICONDUCIBILI AL PROGRAMMA 2.2.1.07 - FORESTAZIONE E DIFESA DEI BOSCHI (SPESE DI INVESTIMENTO)	C R T		9.886.145 9.886.145
		TOTALI I I	2.2.1.07 FORESTAZIONE E DIFESA DEI BOSCHI	C R T	5.622.500.000 799.000.000 6.421.500.000	897.586.145 94.335.875 991.922.020
22108	1 10 5 26 1 1 09	I I 29300	2.2.1.08 PARCHI E RISERVE NATURALI CONTRIBUTI AL PARCO NAZIONALE DEL GRAN PARADISO - L. 9.10.1967, N. 959	C R T	48.000.000 48.000.000	
22108	1 10 4 26 1 1 04	I I 29350	SPESE PER PROPAGANDA ED INTERVENTI PER LA PROTEZIONE DELLA NATURA - L.R. 31. 3.1977, N. 17	C R T	30.000.000 20.000.000 50.000.000	
		TOTALI I I	2.2.1.08 PARCHI E RISERVE NATURALI	C R T	78.000.000 20.000.000 98.000.000	
22109	2 08 1 17 2 1 06	I I 29500	2.2.1.09 ACQUEDOTTI, FOGNATURE ED ALTRE OPERE IGIENICHE SPESE PER LA COSTRUZIONE E SISTEMA- ZIONE DI ACQUEDOTTI - L.R. 22. 6.1964, N. 8	C R T	700.000.000 500.000.000 1.200.000.000	359.725.000 359.725.000
22109	2 08 1 17 1 1 06	I I 29800	SPESE PER LA COSTRUZIONE DI FOGNATU RE ED OPERE DI RISANAMENTO IGIENICO DEGLI ABITATI - L.R. 22. 6.1964, N. 8	C R T	1.000.000.000 210.000.000 1.210.000.000	58.174.890 58.174.890
22109	2 08 1 17 1 1 06	I I 29900	SPESE PER LA COSTRUZIONE DI CIMITE- RI	C R T	400.000.000 400.000.000	29.738.000 171.486.350 201.224.350

I	I	I	I	I	I
VARIAZIONI	PREV. DEFINITIVA	IPAGATO O RISCOSSO	DA PAG./DA RISC.	TOTALE ACCERTATO	ECONOMIE/MAGG.SP.
	530.000.000		530.000.000	530.000.000	
	530.000.000		530.000.000	530.000.000	
	9.886.145	9.886.145		9.886.145	
	9.886.145	9.886.145		9.886.145	
273.025.525	6.520.086.145	4.958.886.605	1.485.090.940	6.443.977.545	76.108.600
273.025.525	620.310.350	300.010.130	20.649.560	320.659.690	299.650.660
	7.140.396.495	5.258.896.735	1.505.740.500	6.764.637.235	375.759.260
	48.000.000	48.000.000		48.000.000	
	48.000.000	48.000.000		48.000.000	
172.500	30.000.000	17.414.400	12.585.465	29.999.865	135
172.500	19.827.500	9.779.945		9.779.945	10.047.555
	49.827.500	27.194.345	12.585.465	39.779.810	10.047.690
172.500	78.000.000	65.414.400	12.585.465	77.999.865	135
172.500	19.827.500	9.779.945		9.779.945	10.047.555
	97.827.500	75.194.345	12.585.465	87.779.810	10.047.690
45.728.940	1.059.725.000	588.390.725	471.299.025	1.059.689.750	35.250
45.728.940	454.271.060	306.549.670	35.529.910	342.079.580	112.191.480
	1.513.996.060	894.940.395	506.828.935	1.401.769.330	112.226.730
	1.000.000.000	522.468.160	477.517.105	999.985.265	14.735
	268.174.890	148.221.825	13.235.945	161.457.770	106.717.120
	1.268.174.890	670.689.985	490.753.050	1.161.443.035	106.731.855
	429.738.000	278.355.645	151.381.600	429.737.245	755
	171.486.350	159.895.980	7.130.000	167.025.980	4.460.370
	601.224.350	438.251.625	158.511.600	596.763.225	4.461.125

CODIFICA REGIONALE I	CODIFICA ISTAT	I I I I I I I I I I	DESCRIZIONE	I I IC/RI	PREV. INIZIALE	I I I I I I	VARIAZIONI +
22109	1 08 4 17 1 1 08	I 29960	SPESE SUI FONDI ASSEGNATI DALLO STATO PER LA COSTITUZIONE DEL CATASTO PER GLI SCARICHI IDRICI, IL RILEVAMENTO DEI DATI E LA PREDISPOSIZIONE DEL PIANO REGIONALE DI RISANAMENTO DELLE ACQUE - L. 10, 5.1976, N. 319 ARTT. 5 E 15 - L. 21.12.1978, N. 843 ART. 37 - L. 24.12.1979, N. 650 ART. 4 COMMA 1'	C R T	353.000.000 353.000.000		221.645,240 221.645,240
22109	2 08 3 17 1 1 08	I 29970	SPESE SUI FONDI ASSEGNATI DALLO STATO PER LA CONCESSIONE ALLE IMPRESE DI CONTRIBUTI IN CONTO CAPITALE PER OPERE DI TUTELA DELLE ACQUE DALL'INQUINAMENTO 01 IMPRESE INDUSTRIALI 02 IMPRESE AGRICOLE - L. 10, 5.1976, N. 319 ART. 20 - L. 24.12.1979, N. 650 ART. 5 COMMA 7' - L.R. 29.12.1980, N. 71	C R T	255.079.000 394.000.000 649.079.000		210.000 210.000
22109	2 08 1 17 1 1 06	I 29980	SPESE PER L'ACQUISTO DELL'IMPIANTO DI COMPATTAZIONE PER LO SMALTIMENTO DEI RIFIUTI SOLIDI URBANI - L.R. 16, 8.1982, N. 37	C R T			1.800.000,000 1.800.000,000
22109	2 12 7 28 1 1 06	I 30100	RESIDUI PASSIVI PERENTI AGLI EFFETTI AMMINISTRATIVI RELATIVI AGLI INTERVENTI RICONDUCEBILI AL PROGRAMMA 2.2.1.09. - ACQUEDOTTI - FOGNATURE ED ALTRE OPERE IGIENICHE - (SPESE DI INVESTIMENTO)	C R T			18.512,845 18.512,845
		TOTALI	2.2.1.09 ACQUEDOTTI, FOGNATURE ED ALTRE OPERE IGIENICHE	C R T	2.355.079.000 1.457.000.000 3.812.079.000		2.429.621,085 229.871,240 2.659.492,325
22110	1 10 5 15 1 1 04	I 30200	2.2.1.10 CACCIA E PESCA CONTRIBUTI AL CONSORZIO REGIONALE PESCA PER LA DIFESA DEL PATRIMONIO ITTICO - L.R. 11, 8.1976, N. 34	C R T	12.000.000 12.000.000		
22110	2 10 1 15 1 1 04	I 30250	SPESE PER IL COMPLETAMENTO E SISTEMAZIONE DELL'IMPIANTO ITTIOGENICO DI MORGEX	C R T	10.000.000 10.000.000		
22110	2 10 3 15 1 1 04	I 30260	CONTRIBUTI PER LA RISTRUTTURAZIONE DELLO STABILIMENTO ITTIOGENICO DI MORGEX - L.R. 11, 8.1981, N. 49	C R T			100.000,000 100.000,000

I	I	I	I	I	I
VARIAZIONI	PREV. DEFINITIVA	IPAGATO O RISCOSSO	DA PAG./DA RISC.	TOTALE ACCERTATO	ECONOMIE/MAGG.SP.
	221.645.240		221.645.240	221.645.240	
271.200.500	81.799.500	81.799.500		81.799.500	
271.200.500	303.444.740	81.799.500	221.645.240	303.444.740	
	255.079.000				255.079.000
	394.210.000		394.210.000	394.210.000	
	649.289.000		394.210.000	394.210.000	255.079.000
	1.800.000.000		1.800.000.000	1.800.000.000	
	1.800.000.000		1.800.000.000	1.800.000.000	
	18.512.845	18.512.845		18.512.845	
	18.512.845	18.512.845		18.512.845	
316.929.440	4.784.700.085	1.407.727.375	3.121.842.970	4.529.570.345	255.129.740
316.929.440	1.369.941.800	696.466.975	450.105.853	1.146.572.830	223.368.970
316.929.440	6.154.641.885	2.104.194.350	3.571.948.825	5.676.143.175	478.498.710
	12.000.000	12.000.000		12.000.000	
	12.000.000	12.000.000		12.000.000	
	10.000.000	430.000		430.000	9.570.000
	10.000.000	430.000		430.000	9.570.000
	100.000.000		100.000.000	100.000.000	
	100.000.000		100.000.000	100.000.000	

CODIFICA REGIONALE	CODIFICA ISTAT	ICAPITOLI	DESCRIZIONE	IC/RI	PREV. INIZIALE	VARIAZIONI +
		TOTALI	2.2.1.10 CACCIA E PESCA	C	12.000.000	100.000.000
				R	10.000.000	
				T	22.000.000	100.000.000

I	I	I	I	I	I
VARIAZIONI	PREV. DEFINITIVA	IPAGATO O RISCOSSO	DA PAG./DA RISC.	TOTALE ACCERTATO	ECONOMIE/MAGG.SP.
	112.000.000	12.000.000	100.000.000	112.000.000	
	10.000.000	430.000		430.000	9.570.000
	122.000.000	12.430.000	100.000.000	112.430.000	9.570.000

CODIFICA REGIONALE I	CODIFICA ISTAT	I I ICAPITOLI	D E S C R I Z I O N E	I I IC/RI	PREV. INIZIALE	I I VARIAZIONI +
I		I	2.2,			
I		I	INTERVENTI A CARATTERE SPECIFICO (SETTORI)			
I		I	2.2,			
I		I	1 SETTORE; ASSETTO DEL TERRITORIO E TUTELA DELL'AMBIENTE			
I		I	2.2.1.01			
I		I	URBANISTICA E PIANIFICAZIONE TERRITORIALE	C	450.000.000	47.907.875
I		I		R	300.000.000	157.883.895
I		I		T	750.000.000	205.791.770
I		I	2.2.1.02			
I		I	INTERVENTI PER L'EDILIZIA ABITATIVA	C	3.547.430.000	8.080.205.120
I		I		R	1.422.000.000	373.200.060
I		I		T	4.969.430.000	8.453.405.180
I		I	2.2.1.03			
I		I	VIABILITA'	C	12.732.000.000	2.512.013.495
I		I		R	2.472.500.000	373.072.390
I		I		T	15.204.500.000	2.885.085.885
I		I	2.2.1.04			
I		I	INTERVENTI IN CONSEGUENZA DI EVENTI CALAMITOSI	C		304.523.720
I		I		R	600.000.000	258.822.080
I		I		T	600.000.000	563.345.800
I		I	2.2.1.05			
I		I	INTERVENTI PER OPERE PUBBLICHE DIVERSE	C	800.000.000	593.760.465
I		I		R	250.000.000	
I		I		T	1.050.000.000	593.760.465
I		I	2.2.1.06			
I		I	DIFESA DEL SUOLO	C	12.677.274.000	5.587.886.765
I		I		R	6.170.000.000	789.745.090
I		I		T	18.847.274.000	6.377.631.855
I		I	2.2.1.07			
I		I	FORESTAZIONE E DIFESA DEI BOSCHI	C	5.622.500.000	897.586.145
I		I		R	799.000.000	94.335.875
I		I		T	6.421.500.000	991.922.020
I		I	2.2.1.08			
I		I	PARCHI E RISERVE NATURALI	C	78.000.000	
I		I		R	20.000.000	
I		I		T	98.000.000	
I		I	2.2.1.09			
I		I	ACQUEDOTTI, FOGNATURE ED ALTRE OPERE IGIENICHE	C	2.355.079.000	2.429.621.085
I		I		R	1.457.000.000	229.871.240
I		I		T	3.812.079.000	2.659.492.325
I		I	2.2.1.10			
I		I	CACCIA E PESCA	C	12.000.000	100.000.000
I		I		R	10.000.000	
I		I		T	22.000.000	100.000.000
I		I	TOTALE GENERALE TITOLO	C	38.274.283.000	20.553.504.670
I		I		R	13.500.500.000	2.276.930.630
I		I		T	51.774.783.000	22.830.435.300

VARIAZIONI - I PREV. DEFINITIVA I PAGATO O RISCOSSO DA PAO./DA RISC. I TOTALE ACCERTATO I ECONOMIE/MAGG. SP. I

	497.907.875	200.629.595	282.021.105	482.650.700	15.257.175
	457.883.895	367.703.838	80.590.050	448.293.888	9.590.007
	955.791.770	568.333.433	362.611.155	930.944.588	24.847.182
	11.627.635.120	2.775.810.985	5.851.328.135	8.626.939.120	3.000.696.000
370.500.000	1.424.700.060	1.034.100.000	10.600.060	1.044.700.060	380.000.000
370.500.000	13.052.335.180	3.809.710.985	5.861.928.195	9.671.639.180	3.380.696.000
	15.244.013.495	9.489.319.190	5.545.843.135	15.031.164.345	212.849.150
	2.845.572.390	2.368.154.348	235.584.170	2.603.738.518	241.833.872
	18.089.585.885	11.853.473.538	5.781.429.325	17.634.902.863	454.683.022
	304.923.720	121.518.950	177.964.770	299.483.720	5.040.000
	858.822.080	712.227.980	108.652.755	820.880.735	37.941.345
	1.163.345.800	833.746.930	286.617.525	1.120.364.455	42.981.345
	1.393.760.465	457.788.840	605.907.555	1.043.696.195	350.064.270
65.541.190	184.458.810	126.173.920	10.471.355	136.645.275	47.813.535
65.541.190	1.578.219.275	563.962.560	616.378.910	1.180.341.470	397.877.805
	18.265.160.765	14.802.827.735	3.410.771.865	18.213.399.600	51.561.165
1.080.554.915	5.879.190.175	4.311.360.644	733.046.526	5.044.407.170	834.783.005
1.080.554.915	24.144.350.940	19.114.188.379	4.143.818.391	23.258.006.770	886.344.170
	6.520.086.145	4.958.886.605	1.485.090.940	6.443.977.545	76.108.600
273.025.525	620.310.350	300.010.130	20.649.560	320.659.690	299.650.660
273.025.525	7.140.396.495	9.258.896.735	1.505.740.500	6.764.637.235	375.759.260
	78.000.000	65.414.400	12.585.465	77.999.865	135
172.500	19.827.500	9.779.945		9.779.945	10.047.555
172.500	97.827.500	75.194.345	12.385.465	87.779.810	10.047.690
	4.784.700.085	1.407.727.375	3.121.842.970	4.529.570.345	255.129.740
316.929.440	1.369.941.800	696.466.975	450.105.855	1.146.572.830	225.368.970
316.929.440	6.154.641.885	2.104.194.350	3.571.948.825	5.676.143.175	478.498.710
	112.000.000	12.000.000	100.000.000	112.000.000	
	10.000.000	430.000		430.000	9.570.000
	122.000.000	12.430.000	100.000.000	112.430.000	9.570.000
	58.827.787.670	34.267.723.475	20.593.357.960	54.861.081.435	3.966.706.235
2.106.723.570	13.670.707.060	9.926.407.780	1.649.700.331	11.576.108.111	2.094.598.949
2.106.723.570	72.498.494.730	44.194.131.255	22.243.058.291	66.437.189.546	6.061.305.184

CODIFICA REGIONALE I	CODIFICA ISTAT	I I ICAPITOLI	D E S C R I Z I O N E	I I IC/RI	PREV. INIZIALE	I I VARIAZIONI +
		I	2.2.			
		I				
		I	2 SETTORE: SVILUPPO ECONOMICO			
		I	2.2.2.01 STRUTTURE AGRICOLE			
22201	2 10 3 10 1 1 04	I 31000	CONCORSO REGIONALE NEL PAGAMENTO DI QUOTE DI INTERESSI PER PRESTITI DI CONDUZIONE E DI ANTICIPAZIONE IN AGRICOLTURA PER GLI SCOPI DI CUI ALL'ART. 2 N. 1 E N. 4 LETT. B) DELLA LEGGE 5.7.1928, N. 1760	C R T	107.000.000 107.000.000	60.000.000 41.626.350 101.626.350
		I	- L.R. 9. 5.1977, N. 26 ART. 8			
		I	- L.R. 20. 6.1978, N. 40			
		I	- L.R. 23. 4.1979, N. 22			
		I	- L.R. 13. 5.1980, N. 20			
		I	- L.R. 17. 7.1981, N. 39			
22201	2 10 3 10 1 1 04	I 31050	CONCORSO REGIONALE NEL PAGAMENTO DI QUOTE DI INTERESSI PER PRESTITI DI DOTAZIONE IN AGRICOLTURA PER GLI SCOPI DI CUI ALL'ART. 2, N. 2 DELLA LEGGE 5.7.1928, N. 1760	C R T	152.040.450 152.040.450	
		I	- RATE CONSOLIDATE			
		I	- L.R. 9. 5.1977, N. 26 ART. 8			
		I	- L.R. 20. 6.1978, N. 40 ART. 2			
		I	- L.R. 23. 4.1979, N. 22			
		I	- L.R. 13. 5.1980, N. 20			
		I	- L.R. 17. 7.1981, N. 39			
22201	2 10 3 10 1 1 04	I 31051	CONCORSO REGIONALE NEL PAGAMENTO DI QUOTE DI INTERESSI PER PRESTITI DI DOTAZIONE IN AGRICOLTURA PER GLI SCOPI DI CUI ALL'ART. 2 N. 2 DELLA LEGGE 5.7.1928, N. 1760	C R T	111.306.960 111.306.960	40.000.000 40.000.000
		I	- PRIME RATE			
		I	- L.R. 9. 5.1977, N. 26 ART. 8			
		I	- L.R. 20. 6.1978, N. 40 ART. 2			
		I	- L.R. 23. 4.1979, N. 22			
		I	- L.R. 13. 5.1980, N. 20			
		I	- L.R. 17. 7.1981, N. 39			
22201	2 10 3 10 1 1 04	I 31100	CONCORSO REGIONALE NEL PAGAMENTO DEGLI INTERESSI SU MUTUI CONTRATTI AI SENSI DELLA LEGGE 5.7.1928, N. 1760 PER ESECUZIONE DI OPERE DI MIGLIORAMENTO FUNDIARIO PREVISTE DALL'ART. 16 DELLA LEGGE 27.10.1966, N. 910	C R T	203.765.025 203.765.025	2.580.010 2.580.010
		I	- RATE CONSOLIDATE			
		I	- L.R. 9. 5.1977, N. 26 ART. 8			
		I	- L.R. 21.12.1977, N. 70			
		I	- L.R. 20. 6.1978, N. 40 ART. 2			
		I	- L.R. 23. 4.1979, N. 22			
		I	- L.R. 13. 5.1980, N. 20			
		I	- L.R. 30. 1.1981, N. 9			
		I	- L.R. 17. 7.1981, N. 39			

I	I	I	I	I	I
VARIAZIONI	PREV. DEFINITIVA	IPAGATO O RISCOSSO DA PAG./DA RISC.	TOTALE ACCERTATO	IECONOMIE/MAGG.SP.	I

	60.000,000		60.000,000		
	148.626,350	85.700,875	62.925,475	148.626,350	
	208.626,350	85.700,875	122.925,475	208.626,350	
	152.040,450	150.880,980		150.880,980	1.159,470
	152.040,450	150.880,980		150.880,980	1.159,470
	151.306,960	44.757,955		44.757,955	106.549,005
	151.306,960	44.757,955		44.757,955	106.549,005
	203.765,025	137.926,040		137.926,040	65.838,985
	2.580,010	2.580,010		2.580,010	
	206.345,035	140.506,050		140.506,050	65.838,985

CODIFICA REGIONALE I	CODIFICA STAT	I I I I ICAPITOLI	DESCRIZIONE	I I IC/RI	PREV. INIZIALE	I I VARIAZIONI +
22201	2 10 3 10 1 1 04	I 31101	CONCORSO REGIONALE NEL PAGAMENTO DEGLI INTERESSI SU MUTUI CONTRATTI AI SENSI DELLA LEGGE 5.7.1928, N. 1760 PER ESECUZIONE DI OPERE DI MI- GLIORAMENTO FONDIARIO PREVISTE DAL- L'ART. 16 DELLA LEGGE 27.10.1966, N. 910 - PRIME RATE - L.R. 9. 5.1977, N. 26 ART. 8 - L.R. 21.12.1977, N. 70 - L.R. 20. 6.1978, N. 40 ART. 2 - L.R. 23. 4.1979, N. 22 - L.R. 13. 3.1980, N. 20 - L.R. 30. 1.1981, N. 9 - L.R. 17. 7.1981, N. 39	C R T	776.234.975 776.234.975	
22201	2 10 3 10 1 1 04	I 31150	CONCORSO REGIONALE NEL PAGAMENTO DEGLI INTERESSI SUI MUTUI DI MIGLIO- RAMENTO FONDIARIO DA CONCEDERSI IN BASE ALLE NORME DELLA LEGGE 27-10 1966, N. 910 - RATE CONSOLIDATE - L.R. 3. 2.1979, N. 7	C R T	117.303.200 117.303.200	
22201	2 10 3 10 1 1 04	I 31151	CONCORSO REGIONALE NEL PAGAMENTO DEGLI INTERESSI SUI MUTUI DI MIGLIO- RAMENTO FONDIARIO DA CONCEDERSI IN BASE ALLE NORME DELLA LEGGE 27.10. 1966, N. 910 - PRIME RATE - L.R. 3. 2.1979, N. 7	C R T	2.696.800 2.696.800	
22201	1 10 5 10 1 1 04	I 31200	SPESE PER IL RIMBORSO DEI CONTRIBU- TI UNIFICATI IN AGRICOLTURA - L.R. 23.6.1975, N. 27	C R T	30.000.000 30.000.000	150.000.000 150.000.000
22201	2 10 3 10 1 1 04	I 31250	SPESE SUI FONDI ASSEGNATI DALLO STA- TO PER PAGAMENTO DEGLI INTERESSI E PRESTITI PER OPERE DI MIGLIORAMENTO FONDIARIO - RATE CONSOLIDATE - L. 2. 6.1961, N. 454 ARTT. 9 E 40	C R T	6.903.390 6.903.390	9.752.550 9.752.550
22201	2 10 3 10 1 1 04	I 31300	SPESE SUI FONDI ASSEGNATI DALLO STA- TO PER PAGAMENTO QUOTA INTERESSI SU MUTUI PER LA FORMAZIONE E L'ARROTON- DAMENTO DELLA PICCOLA PROPRIETA' CONTADINA - RATE CONSOLIDATE - L. 2. 6.1961, N. 454 ARTT. 27 E 40	C R T	8.981.150 8.981.150	
22201	2 10 3 10 1 1 04	I 31350	SPESE SUI FONDI ASSEGNATI DALLO STA- TO PER PAGAMENTO DEGLI INTERESSI SU MUTUI DI MIGLIORAMENTO FONDIARIO - RATE CONSOLIDATE - L. 27.10.1966, N. 910	C R T	111.230.630 111.230.630	

I	I	I	I	I	I
VARIAZIONI	PREV. DEFINITIVA	IPAGATO O RISCOSSO DA PAG./DA RISC.	TOTALE ACCERTATO	ECONOMIE/MAGG. SP.	
	776,234,975	365,301,285	365,301,285	410,933,690	
	776,234,975	365,301,285	365,301,285	410,933,690	
	117,303,200	54,331,505	54,331,505	62,971,695	
	117,303,200	54,331,505	54,331,505	62,971,695	
	2,696,800			2,696,800	
	2,696,800			2,696,800	
	180,000,000	109,293,570	70,706,000	179,999,570	430
	180,000,000	109,293,570	70,706,000	179,999,570	430
	6,903,390	2,646,300	2,646,300	4,257,090	
	9,752,550			9,752,550	
	16,655,940	2,646,300	2,646,300	14,009,640	
	8,981,150	1,433,735	1,433,735	7,547,415	
	8,981,150	1,433,735	1,433,735	7,547,415	
	111,230,630	46,047,460	46,047,460	65,183,170	
	111,230,630	46,047,460	46,047,460	65,183,170	

PAG. 54

CODIFICA REGIONALE	CODIFICA ISTAT	ICAPITOLI	DESCRIZIONE	IC/RI	PREV. INIZIALE	VARIAZIONI +
22201	2 10 3 10 1 1 04	I 31400	SPESE SUI FONDI ASSEGNATI DALLO STATO PER CONCORSO NEL PAGAMENTO DEGLI INTERESSI SUI MUTUI DI MIGLIORAMENTO FONDIARIO	C R T	88,029,710	13,561,725
			- RATE CONSOLIDATE			
			- L. 23, 4.1975, N. 125			
			- L.R. 11. 8.1975, N. 38			
22201	2 10 3 10 1 1 04	I 31401	SPESE SUI FONDI ASSEGNATI DALLO STATO PER CONCORSO NEL PAGAMENTO DEGLI INTERESSI SUI MUTUI DI MIGLIORAMENTO FONDIARIO	C R T	11,970,290	
			- PRIME RATE			
			- L. 23, 4.1975, N. 125			
			- L.R. 11. 8.1975, N. 38			
22201	2 10 3 10 1 1 04	I 31405	CONTRIBUTI AL CONSORZIO GARANZIA FI DI TRA AGRICOLTORI DELLA VALLE DI AOSTA	C R T		50,000,000
			- L.R. 24. 8.1982, N. 43			50,000,000
22201	2 12 7 28 1 1 04	I 31500	RESIDUI PASSIVI PERENTI AGLI EFFETTI AMMINISTRATIVI RELATIVI AGLI INTERVENTI RICONDUCIBILI AL PROGRAMMA 2.2.2.01. - STRUTTURE AGRICOLE (SPESE DI INVESTIMENTO)	C R T		33,947,280
						33,947,280
		TOTALI	2.2.2.01 STRUTTURE AGRICOLE	C R T	1,620,462,580 107,000,000 1,727,462,580	333,947,280 67,520,635 401,467,915
			2.2.2.02 INFRASTRUTTURE NELL'AGRI - COLTURA			
22202	2 10 4 10 1 1 04	I 31600	SPESE PER IL CONFERIMENTO DI CAPITALI ALLA FONDAZIONE PER L'AGRICOLTURA	C R T		700,000,000
			- L.R. 1. 6.1982, N. 12			700,000,000
22202	1 10 5 10 1 1 04	I 31620	CONTRIBUTO ANNUO PER IL FUNZIONAMENTO DELLA FONDAZIONE PER L'AGRICOLTURA	C R T		500,000,000
			- L.R. 1. 6.1982, N. 12			500,000,000
22202	1 10 4 10 1 1 04	I 31650	SPESE DI GESTIONE DELLA SCUOLA REGIONALE DI AGRICOLTURA DI AOSTA	C R T	300,000,000 90,000,000 390,000,000	130,609,795 130,609,795

I VARIAZIONI - I PREV. DEFINITIVA I PAGATO O RISCOSSO DA PAG./DA RISC. I TOTALE ACCERTATO I ECONOMIE/MAGG.SP. I

88.029.710 81.325.305 81.325.305 6.704.405
 13.561.725 13.561.725 13.561.725
 101.591.435 94.887.030 94.887.030 6.704.405

11.970.290 5.885.790 5.885.790 6.084.500
 11.970.290 5.885.790 5.885.790 6.084.500

50.000.000 50.000.000 50.000.000
 50.000.000 50.000.000 50.000.000

33.947.280 33.947.280 33.947.280
 33.947.280 33.947.280 33.947.280

1.954.409.860 1.033.777.205 180.706.000 1.214.483.205 739.926.655
 174.520.635 101.842.610 62.925.475 164.768.085 9.752.550
 2.128.930.495 1.135.619.815 243.631.475 1.379.251.290 749.679.205

700.000.000 700.000.000 700.000.000
 700.000.000 700.000.000 700.000.000

500.000.000 500.000.000 500.000.000
 500.000.000 500.000.000 500.000.000

300.000.000 223.630.700 49.000.000 272.630.700 27.369.300
 220.609.795 33.338.000 33.338.000 187.271.795
 520.609.795 256.968.700 49.000.000 305.968.700 214.641.095

CODIFICA REGIONALE	CODIFICA ISTAT	CAPITOLI	DESCRIZIONE	IC/RI	PREV. INIZIALE	VARIAZIONI +
22202	2 10 2 10 1 1 04	I 31700	SPESE PER ACQUISTO E SISTEMAZIONE STABILI E ARREDI ED ATTREZZATURE DELLA SCUOLA REGIONALE DI AGRICOLTURA DI AOSTA	C R T	10,000,000 10,000,000	
22202	2 10 1 10 1 1 04	I 31750	SPESE PER OPERE, IMPIANTI ED ATTREZZATURE DA DESTINARE A FINALITA' ECONOMICO-PRODUTTIVE A FAVORE DELLE COOPERATIVE AGRICOLE - L.R. 24, 10, 1973, N. 34 ARTT. 1 E 7 - L. 1, 7, 1977, N. 403	C R T	2,300,000,000 1,966,000,000 4,266,000,000	870,162,555 870,162,555
22202	2 10 3 10 1 1 04	I 31755	CONTRIBUTI PER L'ATTUAZIONE DELLA LEGGE REGIONALE A FAVORE DELL'AGRITURISMO - L.R. 24, 1, 1983, N. 1 ART. 8 LETT. A	C R T		150,000,000 150,000,000
22202	2 10 3 10 1 1 04	I 31760	CONCORSO NEL PAGAMENTO DI QUOTE DI INTERESSI PER PRESTITI PER GLI SCOPPI DI CUI ALLA LEGGE REGIONALE A FAVORE DELL'AGRITURISMO - PRIME RATE - L.R. 24, 1, 1983, N. 1 ART. 8 LETT. A	C R T		350,000,000 350,000,000
22202	2 10 2 10 1 1 04	I 31850	SPESE PER IMPIANTI ED ATTREZZATURE DA DESTINARE A FINALITA' ECONOMICO-PRODUTTIVE A FAVORE DI IMPRESE AGRICOLE ASSOCIATE	C R T	200,000,000 8,000,000 208,000,000	150,000,000 12,768,320 162,768,320
22202	2 10 3 10 1 1 04	I 31900	CONTRIBUTI PER L'ATTUAZIONE DELLA LEGGE REGIONALE SULLO SVILUPPO DELLA VIABILITA' RURALE - L.R. 14, 8, 1962, N. 17	C R T	1,000,000,000 50,000,000 1,050,000,000	
22202	2 10 3 10 1 1 04	I 31950	CONTRIBUTI PER MACCHINE ED ATTREZZATURE AGRICOLE	C R T	1,200,000,000 310,000,000 1,510,000,000	400,000,000 400,000,000
22202	2 10 3 10 1 1 04	I 32000	CONTRIBUTI NEL SETTORE DEL MIGLIORAMENTO FONDIARIO - L.R. 3, 8, 1972, N. 19	C R T	1,200,000,000 59,000,000 1,259,000,000	12,440,045 12,440,045
22202	1 10 5 10 1 1 04	I 32050	CONTRIBUTI PER L'ATTUAZIONE DELLE NORME SULLO SVILUPPO DI COOPERATIVE DI MECCANIZZAZIONE AGRICOLA - L.R. 14, 8, 1962, N. 18	C R T	1,000,000,000 33,000,000 1,033,000,000	5,400,500 5,400,500

I	I	I	I	I	I
VARIAZIONI	PREV. DEFINITIVA	IPAGATO O RISCOSSO	DA PAG./DA RISC.	TOTALE ACCERTATO	ECONOMIE/MAGG.SP.
347.000	9.653.000				9.653.000
347.000	9.653.000				9.653.000
	2.300.000.000	322.079.860	1.977.393.655	2.299.473.515	526.485
	2.836.162.555	1.960.702.550	684.737.045	2.645.439.595	190.722.960
	5.136.162.555	2.282.782.410	2.662.130.700	4.944.913.110	191.249.445
	150.000.000		150.000.000	150.000.000	
	150.000.000		150.000.000	150.000.000	
	350.000.000				350.000.000
	350.000.000				350.000.000
	350.000.000	20.869.900	329.122.070	349.991.970	8.030
	20.768.320	7.532.125	13.143.355	20.675.480	92.840
	370.768.320	28.402.025	342.265.425	370.667.450	100.870
	1.000.000.000	957.411.505	42.587.800	999.999.305	695
33.372.350	16.627.650	2.827.650	13.800.000	16.627.650	
33.372.350	1.016.627.650	960.239.155	56.387.800	1.016.626.955	695
	1.600.000.000	1.210.209.650	389.784.100	1.599.993.750	6.250
60.000.100	249.999.900	249.999.900		249.999.900	
60.000.100	1.849.999.900	1.460.209.550	389.784.100	1.849.993.650	6.250
	1.200.000.000	1.046.140.500	153.858.600	1.199.999.100	900
	71.440.045	65.920.245	4.196.700	70.116.945	1.323.100
	1.271.440.045	1.112.060.745	158.055.300	1.270.116.045	1.324.000
	1.000.000.000	877.114.000	122.886.000	1.000.000.000	
	38.400.500	38.400.000		38.400.000	500
	1.038.400.500	915.514.000	122.886.000	1.038.400.000	500

CODIFICA REGIONALE I	CODIFICA ISTAT	I ICAPITOLI	I DESCRIZIONE	I I IC/RI	PREV. INIZIALE	I VARIAZIONI +
22202	2 10 3 10 1 1 04	I 32100	CONTRIBUTI PER LA COSTRUZIONE, RI-	C	950.000.000	200.000.000
		I	COSTRUZIONE E SISTEMAZIONE DI FAB	R	149.000.000	
		I	BRICATI RURALI ED ANNESSE ABITAZIO-	T	1.099.000.000	200.000.000
		I	NI			
22202	2 10 4 10 1 1 04	I 32150	SPESE PER LA SOTTOSCRIZIONE DI TITO	C		54.549.000
		I	LI AZIONARI DELLA S.P.A. CENTRALE	R	35.000.000	294.400
		I	LAITIERE D'AOSTE	T	35.000.000	54.843.400
		I				
22202	2 10 3 10 1 1 04	I 32200	CONTRIBUTI PER LAVORI DI COSTRUZIO-	C	2.400.000.000	1.000.000.000
		I	NE E DI SISTEMAZIONE DI OPERE DI	R		65.363.000
		I	IRRIGAZIONE	T	2.400.000.000	1.065.363.000
		I	- L. 27.12.1977, N. 984			
22202	2 10 5 10 1 1 04	I 32250	SPESE PER FINANZIAMENTI SU FONDI RE	C		1.700.000.000
		I	GIONALI DI ROTAZIONE ISTITUITI PER	R		
		I	LO SVILUPPO DI INIZIATIVE ECONOMICHE	T		1.700.000.000
		I	CHE IN VALLE D'AOSTA (CAPO IV)			
		I	- L.R. 8.10.1973, N. 33			
		I	- L.R. 11. 8.1975, N. 41			
22202	2 10 3 10 1 1 04	I 32300	SPESE SUI FONDI ASSEGNATI DALLO STA-	C		107.552.450
		I	TO PER LO SVILUPPO DELLE ELETTRIFI-	R	92.000.000	336.255
		I	CAZIONI AGRICOLE	T	92.000.000	107.888.705
		I	- L. 27.10.1966, N. 910			
		I	- L. 7. 8.1973, N. 512			
		I				
22202	2 10 3 10 1 1 04	I 32350	CONTRIBUTI STRAORDINARI INTEGRATIVI	C	1.200.000.000	
		I	NEL SETTORE DELLE STRUTTURE FINAN-	R	220.000.000	
		I	ZIATE DALLA CEE (FEOGA)	T	1.420.000.000	
		I	- L.R. 3. 1.1977, N. 1			
22202	2 10 3 10 1 1 04	I 32355	CONTRIBUTI STRAORDINARI INTEGRATIVI	C		350.000.000
		I	PER IL MIGLIORAMENTO DELLE INFRA-	R		
		I	STRUTTURE FINANZIATE DALLA CEE -	T		350.000.000
		I	(REGOLAMENTO 1760/78)			
		I	- L.R. 25.10.1982, N. 67			
		I				
		TOTALI	2.2.2.02 INFRASTRUTTURE NELL'AGRI -	C	11.750.000.000	5.662.101.450
		I	COLTURA	R	3.022.000.000	1.097.374.870
		I		T	14.772.000.000	6.759.476.320
		I	2.2.2.03 INTERVENTI PER L'INCREMENTO			
22203	2 10 3 10 1 1 04	I 32600	CONTRIBUTI PER IL MIGLIORAMENTO E	C	90.000.000	
		I	L'INCREMENTO DELLE PRODUZIONI AGRICOLE	R	56.000.000	
		I	PREGIATE E PER LA DIFFUSIONE	T	146.000.000	
		I	DI SEMENTI SELEZIONATE			
		I	- L.R. 25. 2.1964, N. 2			
		I	- L.R. 23. 5.1973, N. 24			
		I	- L. 27.12.1977, N. 984			

I	I	I	I	I	I
VARIAZIONI	PREV. DEFINITIVA	IPAGATO O RISCOSSO	DA PAG./DA RISC.	TOTALE ACCERTATO	ECONOMIE/MAGG.SP.
	1.150.000,000	1.127.126,650	20.000,000	1.147.126,650	2.873,350
24.406,700	124.593,300	124.593,300		124.593,300	
24.406,700	1.274.593,300	1.251.719,950	20.000,000	1.271.719,950	2.873,350
	54.549,000	54.549,000		54.549,000	
	35.294,400	35.294,400		35.294,400	
	89.843,400	89.843,400		89.843,400	
	3.400.000,000	2.265.525,000	1.134.474,000	3.399.999,000	1,000
	65.363,000	65.363,000		65.363,000	
	3.465.363,000	2.330.888,000	1.134.474,000	3.465.362,000	1,000
	1.700.000,000		1.700.000,000	1.700.000,000	
	1.700.000,000		1.700.000,000	1.700.000,000	
	107.552,450		107.552,450	107.552,450	
	92.336,255	71.408,775	20.927,480	92.336,255	
	199.888,705	71.408,775	128.479,930	199.888,705	
	1.200.000,000	503.007,200	696.992,000	1.199.999,200	800
12.799,320	207.200,680	207.199,500		207.199,500	1,180
12.799,320	1.407.200,680	710.206,700	696.992,000	1.407.198,700	1,980
	350.000,000		350.000,000	350.000,000	
	350.000,000		350.000,000	350.000,000	
130.925,470	17.412.101,450	9.307.663,965	7.723.650,675	17.031.314,640	380.786,810
130.925,470	3.988.449,400	2.862.579,445	736.804,580	3.599.384,025	389.065,375
	21.400.550,850	12.170.243,410	8.460.455,255	20.630.698,665	769.852,185
36.000,000	90.000,000	54.788,000	35.212,000	90.000,000	1,222,000
36.000,000	20.000,000	18.778,000		18.778,000	
	110.000,000	73.566,000	35.212,000	108.778,000	1,222,000

CODIFICA REGIONALE	CODIFICA ISTAT	ICAPITOLI	DESCRIZIONE	IC/RI	PREV. INIZIALE	VARIAZIONI +
22203	2 10 3 10 1 1 04	I 32650	CONTRIBUTI PER INTERVENTI NEL SETTORE DELL'UTILIZZAZIONE E VALORIZZAZIONE DI TERRENI COLLINARI E MONTANI - L. 27.12.1977, N. 984	C R T	340,000,000 950,000,000 1,290,000,000	234,112,550 234,112,550
22203	1 10 5 10 1 1 04	I 32700	CONTRIBUTO AL CONSORZIO APISTICO DELLA VALLE D'AOSTA PER LA DIFESA E L'INCREMENTO DELL'APICOLTURA - L.R. 29.11.1978, N. 58	C R T	15,000,000 15,000,000	15,000,000 15,000,000
22203	1 10 5 10 1 1 04	I 32750	CONTRIBUTI PER ATTIVITA' INTERESSANTI L'AGRICOLTURA E PER L'INCREMENTO DEI PRODOTTI TIPICI	C R T	950,000,000 333,000,000 1,283,000,000	
		TOTALI	2.2.2.03 INTERVENTI PER L'INCREMENTO DELLE COLTURE	C R T	1,395,000,000 1,339,000,000 2,734,000,000	15,000,000 234,112,550 249,112,550
22204	1 10 5 10 1 1 04	I 33400	2.2.2.04 ASSISTENZA TECNICA CONTRIBUTI ALL'AZIENDA AUTONOMA AGRARIA REGIONALE VALDOSTANA - L.R. 23. 5.1973, N. 27	C R T	20,000,000 20,000,000	1,000,000,000 1,000,000,000
22204	1 10 4 10 1 1 04	I 33450	SPESE PER ATTIVITA' SPERIMENTALI E DIMOSTRATIVE E PER LA PREPARAZIONE TECNICO-PROFESSIONALE DEGLI AGRICOLTORI (CORSI E CONCORSI) NONCHE' SPESE PER IL FUNZIONAMENTO DEL LABORATORIO CASEARIO REGIONALE	C R T	370,000,000 94,000,000 464,000,000	77,770,615 77,770,615
22204	1 10 4 10 1 1 04	I 33460	SPESE PER LA GESTIONE E IL FUNZIONAMENTO DEL CONSORZIO INTERREGIONALE PER LA FORMAZIONE DEI DIVULGATORI AGRICOLI C.I.F.D.A. - L.R. 15.12.1982, N. 87	C R T		20,000,000 20,000,000
22204	1 12 9 28 1 1 04	I 33495	RESIDUI PASSIVI PERENTI AGLI EFFETTI AMMINISTRATIVI RELATIVI AGLI INTERVENTI RICONDUCEBILI AL PROGRAMMA 2.2.2.04. - ASSISTENZA TECNICA (SPESE CORRENTI)	C R T		1,658,500 1,658,500
		TOTALI	2.2.2.04 ASSISTENZA TECNICA	C R T	390,000,000 94,000,000 484,000,000	1,021,658,500 77,770,615 1,099,429,115

I	I	I	I	I	I
VARIAZIONI	PREV. DEFINITIVA	PAGATO O RISCOSSO	DA PAG./DA RISC.	TOTALE ACCERTATO	ECONOMIE/MAGG.SP.
	340.000.000	63.000.000	276.999.500	339.999.500	500
	1.184.112.550	1.161.988.950	2.512.600	1.164.501.550	19.611.000
	1.524.112.550	1.224.988.950	279.512.100	1.504.501.050	19.611.500
	30.000.000	15.000.000	15.000.000	30.000.000	
	30.000.000	15.000.000	15.000.000	30.000.000	
	950.000.000	926.219.300	23.760.000	949.979.300	20.700
91.635.515	241.364.485	161.293.600	58.812.400	220.106.000	21.258.485
91.635.515	1.191.364.485	1.087.512.900	82.572.400	1.170.085.300	21.279.185
	1.410.000.000	1.059.007.300	350.971.500	1.409.978.800	21.200
127.635.515	1.445.477.035	1.342.060.550	61.325.000	1.403.385.550	42.091.485
127.635.515	2.855.477.035	2.401.067.850	412.296.500	2.813.364.350	42.112.685
	1.020.000.000	1.020.000.000		1.020.000.000	
	1.020.000.000	1.020.000.000		1.020.000.000	
20.000.000	350.000.000	126.887.740	223.106.055	349.993.795	6.205
20.000.000	171.770.615	122.043.220	17.144.300	139.187.520	32.583.095
20.000.000	521.770.615	248.930.960	240.250.355	489.181.315	32.589.300
	20.000.000		20.000.000	20.000.000	
	20.000.000		20.000.000	20.000.000	
	1.658.500	1.658.500		1.658.500	
	1.658.500	1.658.500		1.658.500	
20.000.000	1.391.658.500	1.148.546.240	243.106.055	1.391.652.295	6.205
20.000.000	171.770.615	122.043.220	17.144.300	139.187.520	32.583.095
20.000.000	1.563.429.115	1.270.589.460	260.250.355	1.530.839.815	32.589.300

PAG. 58

CODIFICA REGIONALE I	CODIFICA ISTAT	I I ICAPITOLI	D E S C R I Z I O N E	I I IC/RI	PREV. INIZIALE	I I VARIAZIONI +
		I	2,2,2.05 ZOOTECNIA			
22205	2 10 3 10 1 1 08	I 33650	SPESE SUI FONDI ASSEGNATI DALLO STATO PER LA BONIFICA SANITARIA DEL BESTIAME - L. 9, 6.1964, N. 615	C R T		560,442,900 560,442,900
22205	2 10 3 10 1 1 04	I 33700	SPESE PER LA BONIFICA SANITARIA DEL BESTIAME - L.R. 28, 6.1962, N. 13 - L.R. 30, 8.1970, N. 24	C R T	420,000,000 400,000,000 820,000,000	5,900,000,000 5,900,000,000
22205	2 10 3 10 1 1 04	I 33800	SPESE PER IL SERVIZIO AFFIDATO ALLA AIMA PER LA CORRESPONSIONE DI PREMI ALLA NASCITA DEI VITELLI - REGOLAMENTO CEE N. 1120/81 DEL 28,4,1981	C R T	9,000,000 5,000,000 14,000,000	2,032,500 2,032,500
22205	2 10 3 10 1 1 04	I 33850	CONTRIBUTI PER INTERVENTI NEL SETTORE DELLA ZOOTECNIA - L. 27.12.1977, N. 984 ART. 8	C R T	260,000,000 20,000,000 280,000,000	
22205	1 10 4 10 1 1 04	I 33860	SPESE PER PARTECIPAZIONE A MOSTRE, CONVEGNI, RASSEGNE DEL BESTIAME ESPOSIZIONI E FIERE AGRICOLE E PER ATTIVITA' ZOOTECHNICHE	C R T	450,000,000 20,000,000 470,000,000	200,000,000 200,000,000
22205	2 10 3 10 1 1 04	I 33900	SPESE SUI FONDI ASSEGNATI DALLO STATO PER PAGAMENTO QUOTE INTERESSI SU PRESTITI E MUTUI PER OPERE E ATTREZZATURE PER LO SVILUPPO ZOOTECHNICO E RELATIVI PRODOTTI - RATE CONSOLIDATE - L. 2, 6.1961, N. 454 ARTT. 16 E 40	C R T	658,445 658,445	
22205	2 10 3 10 1 1 04	I 33950	SPESE SUI FONDI ASSEGNATI DALLO STATO PER PAGAMENTO INTERESSI SU MUTUI DI MIGLIORAMENTO FONDIARIO PER OPERE ED ATTREZZATURE ZOOTECHNICHE - RATE CONSOLIDATE - L. 23, 5.1964, N. 404 ART. 4	C R T	12,883,950 12,883,950	
22205	1 10 5 10 1 1 04	I 34000	SPESE SUI FONDI ASSEGNATI DALLO STATO PER LE ATTIVITA' RELATIVE ALLA TENUTA DEI LIBRI GENEALOGICI E AI CONTROLLI FUNZIONALI DEL BESTIAME SVOLTE DALLE ASSOCIAZIONI ALLEVATORI - L. 16.10.1975, N. 493	C R T	245,800,000 245,800,000	194,000,000 194,000,000
22205	2 12 7 28 1 1 04	I 34200	RESIDUI PASSIVI PERENTI AGLI EFFETTI AMMINISTRATIVI RELATIVI AGLI INTERVENTI RICONDUCEBILI AL PROGRAMMA 2,2,2.05. - ZOOTECNIA (SPESE DI INVESTIMENTO)	C R T		6,483,465 6,483,465

I	I	I	I	I	I
VARIAZIONI	PREV. DEFINITIVA	IPAGATO O RISCOSSO	DA PAG./DA RISC.	TOTALE ACCERTATO	ECONOMIE/MAGG.SP.
	560.442.900	486.738.980	73.703.920	560.442.900	
	560.442.900	486.738.980	73.703.920	560.442.900	
	6.320.000.000	1.772.738.110	4.546.834.000	6.319.572.110	427.890
1.420	399.998.580	399.998.580		399.998.580	
1.420	6.719.998.580	2.172.736.690	4.546.834.000	6.719.570.690	427.890
	9.000.000	1.835.100	1.103.300	2.938.400	6.061.600
	7.032.500				7.032.500
	16.032.500	1.835.100	1.103.300	2.938.400	13.094.100
	260.000.000	260.000.000		260.000.000	
3.136.040	16.863.960	16.863.960		16.863.960	
3.136.040	276.863.960	276.863.960		276.863.960	
	650.000.000	288.720.330	361.269.855	649.990.185	9.815
20.000.000	650.000.000	288.720.330	361.269.855	649.990.185	9.815
20.000.000					
	658.445	658.445		658.445	
	658.445	658.445		658.445	
	12.883.950	10.820.130		10.820.130	2.063.820
	12.883.950	10.820.130		10.820.130	2.063.820
	439.800.000	270.800.000	169.000.000	439.800.000	
	439.800.000	270.800.000	169.000.000	439.800.000	
	6.483.465	6.483.465		6.483.465	
	6.483.465	6.483.465		6.483.465	

CODIFICA REGIONALE I	CODIFICA ISTAT	I I ICAPITOLI	D E S C R I Z I O N E	I I IC/RI	PREV. INIZIALE	VARIAZIONI +
		TOTALI	2.2.2.05 ZOOTECNIA	C R T	1.398.342.395 445.000.000 1.843.342.395	6.300.483.465 562.475.400 6.862.958.865
		I	2.2.2.06 INTERVENTI PER L'ATTUAZIONE DELLE DIRETTIVE CEE IN AGRICOLTURA			
22206	2 10 3 10 1 1 04	I 34300	SPESA SUI FONDI ASSEGNATI DALLO STATO QUALE CONCORSO NEL PAGAMENTO DEGLI INTERESSI SUI MUTUI PER L'ATTUAZIONE DEI PIANI DI SVILUPPO - PRIME RATE - L. 9. 5.1975, N. 153 ARTT. 6 LETT. A) E 18 - L.R. 29.12.1975, N. 55	C R T	442.000.000 442.000.000	
22206	2 10 3 10 1 1 04	I 34350	SPESA SUI FONDI ASSEGNATI DALLO STATO PER CONCESSIONE CONTRIBUTI AGGIUNTIVI PER LA REALIZZAZIONE DI PIANI DI SVILUPPO ZOOTECNICO - L. 9. 5.1975, N. 153 ARTT. 6 LETT. C) E 23 - L.R. 29.12.1975, N. 55	C R T	504.000 504.000	49.500.000 49.500.000
22206	2 10 3 10 1 1 04	I 34400	SPESA SUI FONDI ASSEGNATI DALLO STATO PER CONTRIBUTI AD IMPRENDITORI PER LA CONTABILITA' AZIENDALE - L. 9. 5.1975, N. 153 ARTT. 6 LETT. D) E 29 - L.R. 29.12.1975, N. 55	C R T	5.200.000 2.900.000 8.100.000	162.380.000 45.000 162.425.000
22206	2 10 3 10 1 1 04	I 34450	SPESA SUI FONDI ASSEGNATI DALLO STATO PER CONCESSIONE AIUTI DI AVVIA MENTO ALLE ASSOCIAZIONI DI ASSISTENZA INTERAZIENDALE - L. 9. 5.1975, N. 153 ARTT. 6 LETT. E) E 30 - L.R. 29.12.1975, N. 55	C R T		13.000.000 13.000.000
22206	2 10 3 10 1 1 04	I 34500	SPESA SUI FONDI ASSEGNATI DALLO STATO PER CONCESSIONE PREMIO DI APPORTO STRUTTURALE - L. 9. 5.1975, N. 153 ARTT. 7 LETT. B) E 41 - L.R. 29.12.1975, N. 55	C R T		244.000.000 244.000.000
22206	2 10 3 10 1 1 04	I 34505	SPESA SUI FONDI ASSEGNATI DALLO STATO PER L'ISTITUZIONE DI UN FONDO DI ROTAZIONE PER L'ACQUISTO E LA GESTIONE DI TERRENI - L. 9. 5.1975, N. 153 ARTT. 7 LETT. C) E 47	C R T		231.330.000 231.330.000
22206	2 10 3 10 1 1 04	I 34550	SPESA SUI FONDI ASSEGNATI DALLO STATO PER LO SVOLGIMENTO DELLE ATTIVITA' DI INFORMAZIONE SOCIO - ECONOMICA - L. 9. 5.1975, N. 153 ARTT. 8 LETT. A), 48 E 49 - L.R. 29.12.1975, N. 55	C R T		103.089.000 103.089.000

I	I	I	I	I	I
VARIAZIONI -	PREV. DEFINITIVA	IPAGATO O RISCOSSO DA PAG./DA RISC.	TOTALE ACCERTATO	IECONOMIE/MAGG.SP.I	
	7.698.825,860	2.612.055,580	5.078.207,155	7.690.262,735	8.563,125
23.137.460	984.337,940	903.601,520	73.703,920	977.305,440	7.032,500
23.137.460	8.683.163,800	3.515.657,100	5.151.911,075	8.667.568,175	15.595,625
	442.000,000				442.000,000
	442.000,000				442.000,000
	50.004,000				50.004,000
	50.004,000				50.004,000
	167.580,000				167.580,000
	2.945,000	2.200,000		2.200,000	745,000
	170.525,000	2.200,000		2.200,000	168.325,000
	13.000,000				13.000,000
	13.000,000				13.000,000
	244.000,000				244.000,000
	244.000,000				244.000,000
	231.330,000				231.330,000
	231.330,000				231.330,000
	103.089,000		103.089,000	103.089,000	
	103.089,000		103.089,000	103.089,000	

CODIFICA REGIONALE I	CODIFICA ISTAT	I I ICAPITOLI	D E S C R I Z I O N E	I I IC/RI	PREV. INIZIALE	I I VARIAZIONI +
22206	2 10 3 10 1 1 04	I 34600	SPESA SUI FONDI ASSEGNATI DALLO STATO PER L'ASSUNZIONE DI CONSULENTI SOCIO-ECONOMICI	C R T		16,455,000
		I	- L. 9. 5.1975, N. 153 ARTT. 8 LETT. C) E 60			16,455,000
		I	- L.R. 29.12.1975, N. 55			
22206	2 10 3 10 1 1 04	I 34650	SPESA SUI FONDI ASSEGNATI DALLO STATO PER LO SVOLGIMENTO DI ATTIVITA' DI QUALIFICAZIONE PROFESSIONALE DELLE PERSONE CHE LAVORANO IN AGRICOLTURA	C R T		132,931,000
		I	- L. 9. 5.1975, N. 153 ARTT. 8 LETT. D), 55 E 56			132,931,000
		I	- L.R. 29.12.1975, N. 55			
22206	2 10 3 10 1 1 04	I 34700	SPESA SUI FONDI ASSEGNATI DALLO STATO PER LA DIRAMAZIONE DEI BOLLETTINI REGIONALI	C R T		91,969,430
		I	- L. 9. 5.1975, N. 153 ARTT. 8 LETT. E) E 54			91,969,430
		I	- L.R. 29.12.1975, N. 55			
22206	2 10 3 10 1 1 04	I 34750	SPESA SUI FONDI ASSEGNATI DALLO STATO PER GLI ONERI DI CARATTERE GENERALE	C R T		14,000,000
		I	- L. 9. 5.1975, N. 153 ARTT. 10 COMMA 1'			14,000,000
		I	- L.R. 29.12.1975, N. 55			
22206	2 10 3 10 1 1 04	I 34800	SPESA SUI FONDI ASSEGNATI DALLO STATO PER CONTRIBUTI PER LA REALIZZAZIONE DI INFRASTRUTTURE	C R T	33,269,000	301,339,000
		I	- L. 10. 5.1976, N. 352 ARTT. 4 E 15 LETT. A)		33,269,000	301,339,000
		I	- L.R. 28. 7.1978, N. 49			
22206	2 10 3 10 1 1 04	I 34850	SPESA SUI FONDI ASSEGNATI DALLO STATO PER LA CONCESSIONE DELLA INDENNITA' COMPENSATIVA ANNUA	C R T	216,245,000 150,000,000 366,245,000	669,783,760
		I	- L. 10. 5.1976, N. 352 ARTT. 5, 6 E 15 LETT. B)			669,783,760
		I	- L.R. 28. 7.1978, N. 49			
22206	2 10 3 10 1 1 04	I 34900	SPESA SUI FONDI ASSEGNATI DALLO STATO PER CONCORSO NEL PAGAMENTO DEGLI INTERESSI A CONDIZIONI DI MAGGIOR FAVORE SU MUTUI PER L'ATTUAZIONE DEI PIANI DI SVILUPPO	C R T	14,273,080	14,273,080
		I	- RATE CONSOLIDATE		14,273,080	14,273,080
		I	- L. 10. 5.1976, N. 352 ARTT. 10 LETT. A) E 15 LETT. C)			
		I	- L.R. 28. 7.1978, N. 49			
22206	2 10 3 10 1 1 04	I 34901	SPESA SUI FONDI ASSEGNATI DALLO STATO PER CONCORSO NEL PAGAMENTO DEGLI INTERESSI A CONDIZIONI DI MAGGIOR FAVORE SU MUTUI PER L'ATTUAZIONE DEI PIANI DI SVILUPPO	C R T	121,956,920	
		I	- PRIME RATE		121,956,920	
		I	- L. 10. 5.1976, N. 352 ARTT. 10 LETT. A) E 15 LETT. C)			
		I	- L.R. 28. 7.1978, N. 49			

I	I	I	I	I	I
I VARIAZIONI	I PREV. DEFINITIVA	I PAGATO O RISCOSSO DA PAG./DA RISC.	I TOTALE ACCERTATO	I ECONOMIE/MAGG.SP.	I
	16,455,000			16,455,000	
	16,455,000			16,455,000	
	132,931,000			132,931,000	
	132,931,000			132,931,000	
	91,969,430	91,969,430	91,969,430		
	91,969,430	91,969,430	91,969,430		
	14,000,000	14,000,000	14,000,000		
	14,000,000	14,000,000	14,000,000		
	334,608,000	334,608,000	334,608,000		
	334,608,000	334,608,000	334,608,000		
	886,028,760	514,441,000	370,969,000	885,410,000	618,760
38,901,000	111,099,000	99,005,000	11,994,000	110,999,000	100,000
38,901,000	997,127,760	613,446,000	382,963,000	996,409,000	718,760
	14,273,080				14,273,080
	14,273,080	14,273,080		14,273,080	
	28,546,160	14,273,080		14,273,080	14,273,080
	121,956,920				121,956,920
	121,956,920				121,956,920

CODIFICA REGIONALE	I	CODIFICA ISTAT	I	I	DESCRIZIONE	I	I	PREV. INIZIALE	I	VARIAZIONI +	I
			ICAPITOLI			IC/RI					
22206	2	10 3 10 1 1	04	I	34950	SPESE SUI FONDI ASSEGNATI DALLO STATO PER LA CONCESSIONE DEI CONTRIBUTI INTEGRATIVI	C	2,176,000		170,265,000	
				I		- L. 10, 5, 1976, N. 352 ARTT. 10 COMMA 3' E 15 LETT. D)	R				
				I		- L.R. 28, 7, 1978, N. 49	T	2,176,000		170,265,000	
22206	2	10 3 10 1 1	04	I	35000	SPESE SUI FONDI ASSEGNATI DALLO STATO PER LA CONCESSIONE DI CONTRIBUTI PER INVESTIMENTI COLLETTIVI	C	66,537,000		60,127,000	
				I		- L. 10, 5, 1976, N. 352 ARTT. 12 E 15 LETT. E)	R	98,000,000			
				I		- L.R. 28, 7, 1978, N. 49	T	164,537,000		60,127,000	
				I	TOTALI	2.2.2.06 INTERVENTI PER L'ATTUAZIONE DELLE DIRETTIVE CEE IN AGRICOLTURA	C	902,161,000		2,260,169,190	
				I			R	250,900,000		14,318,080	
				I			T	1,153,061,000		2,274,487,270	
				I		2.2.2.07 INTERVENTI A FAVORE DELLA AGRICOLTURA COLPITA DA AVVERSITA' ATMOSFERICHE					
22207	2	10 1 10 1 1	04	I	35200	SPESE PER OPERE DI RIPRISTINO PER DANNI CAUSATI DA EVENTI NATURALI	C	100,000,000			
				I			R	8,000,000			
				I			T	108,000,000			
22207	2	10 3 10 1 1	04	I	35250	CONTRIBUTI PER DANNI CAUSATI DA EVENTI NATURALI	C	100,000,000		729,549,500	
				I			R	50,000,000		27,924,000	
				I			T	150,000,000		757,473,500	
22207	2	10 3 10 1 2	04	I	35360	SPESE SULLE ASSEGNAZIONI DEL MINISTERO DELL'AGRICOLTURA E FORESTE SU FONDO DI SOLIDARIETA' NAZIONALE IN AGRICOLTURA PER CONTRIBUTI SUGLI INTERESSI DI PRESTITI D'ESERCIZIO QUINQUENNALI	C	3,082,090			
				I		- RATE CONSOLIDATE	R			770,520	
				I		- L. 25, 5, 1970, N. 364 ART. 7	T	3,082,090		770,520	
22207	2	10 3 10 1 2	04	I	35361	SPESE SULLE ASSEGNAZIONI DEL MINISTERO DELL'AGRICOLTURA E FORESTE SU FONDO DI SOLIDARIETA' NAZIONALE IN AGRICOLTURA PER CONTRIBUTI SUGLI INTERESSI DI PRESTITI D'ESERCIZIO QUINQUENNALI	C	306,917,910			
				I		- PRIME RATE	R				
				I		- L. 25, 5, 1970, N. 364 ART. 7	T	306,917,910			
				I	TOTALI	2.2.2.07 INTERVENTI A FAVORE DELLA AGRICOLTURA COLPITA DA AVVERSITA' ATMOSFERICHE	C	510,000,000		729,549,500	
				I			R	58,000,000		28,694,520	
				I			T	568,000,000		758,244,020	
				I		2.2.2.08 INTERVENTI A FAVORE DELLA COOPERAZIONE					

I	I	I	I	I	I	I
VARIAZIONI	PREV. DEFINITIVA	IPAGATO O RISCOSSO	DA PAG./DA RISC.	TOTALE ACCERTATO	ECONOMIE/MAGG.SP.	
	172.441.000		172.441.000	172.441.000		
	172.441.000		172.441.000	172.441.000		
	126.664.000		126.664.000	126.664.000		
65.968.000	32.032.000	7.642.000		7.642.000	24.390.000	
65.968.000	158.696.000	7.642.000	126.664.000	134.306.000	24.390.000	
	3.162.330.190	514.441.000	1.213.740.430	1.728.181.430	1.434.148.760	
104.869.000	160.349.080	123.120.080	11.994.000	135.114.080	25.235.000	
104.869.000	3.322.679.270	637.561.080	1.225.734.430	1.863.295.510	1.459.383.760	
	100.000.000	82.315.155	16.947.580	99.262.735	737.265	
1.602.500	6.397.500	6.397.500		6.397.500		
1.602.500	106.397.500	88.712.655	16.947.580	105.660.235	737.265	
	829.549.500	130.333.075	699.215.000	829.548.075	1.425	
	77.924.000	76.985.750		76.985.750	938.250	
	907.473.500	207.318.825	699.215.000	906.533.825	939.675	
	3.082.090	3.082.085		3.082.085	5	
	770.520	770.520		770.520		
	3.852.610	3.852.605		3.852.605	5	
	306.917.910	3.082.085		3.082.085	303.835.825	
	306.917.910	3.082.085		3.082.085	303.835.825	
	1.239.549.500	218.812.400	716.162.580	934.974.980	304.574.520	
1.602.500	85.092.020	84.153.770		84.153.770	938.250	
1.602.500	1.324.641.520	302.966.170	716.162.580	1.019.128.750	305.512.770	

CODIFICA REGIONALE I	CODIFICA ISTAT	I I I I I I I I I I	DESCRIZIONE	I I I I I I I I I I	PREV. INIZIALE	VARIAZIONI +
22208	2 10 5 25 1 1 05	I 35600	SPESE PER FINANZIAMENTI SUL FONDO REGIONALE DI ROTAZIONE ISTITUITO PER LA COOPERAZIONE - L.R. 30.12.1982, N. 101	C R T		800,000,000
						800,000,000
22208	2 10 3 10 1 1 04	I 35700	CONTRIBUTI NEL PAGAMENTO INTERESSI SU MUTUI E PRESTITI DI ESERCIZIO SU MUTUI CONCESSI A COOPERATIVE AGRICOLE ED ASSOCIAZIONI DI PRODUTTORI AGRICOLI - RATE CONSOLIDATE - L.R. 24.10.1973, N. 34 ARTT. 5 E 8	C R T	15,000,000	12,654,270
					15,000,000	12,654,270
22208	2 10 3 10 1 1 04	I 35701	CONTRIBUTI NEL PAGAMENTO INTERESSI SU MUTUI E PRESTITI DI ESERCIZIO E SU MUTUI CONCESSI A COOPERATIVE AGRICOLE ED ASSOCIAZIONI DI PRODUTTORI AGRICOLI - PRIME RATE - L.R. 24.10.1973, N. 34 ARTT. 5 E 8	C R T		100,000,000
						100,000,000
22208	2 10 3 10 1 1 04	I 35703	CONTRIBUTI NEL PAGAMENTO DI INTERESSI SU MUTUI CONCESSI A COOPERATIVE AGRICOLE E LORO CONSORZI - PRIME RATE - L. 1. 8.1981, N. 423 ARTT. 14 E 16	C R T		58,500,000
						58,500,000
22208	2 10 3 10 1 1 04	I 35705	CONTRIBUTI IN CONTO CAPITALE CONCESSI A COOPERATIVE AGRICOLE ED ASSOCIAZIONI DI PRODUTTORI AGRICOLI - L.R. 24.10.1973, N. 34 ARTT. 5 E 8	C R T	35,000,000	150,000,000
					300,000,000	19,499,200
					335,000,000	169,499,200
22208	2 10 3 10 1 1 04	I 35706	CONTRIBUTI NELLE SPESE DI GESTIONE SOSTENUTE DALLE COOPERATIVE E LORO CONSORZI PER LE OPERAZIONI DI RACCOLTA, CONSERVAZIONE, LAVORAZIONE, TRASFORMAZIONE E COMMERCIALIZZAZIONE DEI PRODOTTI AGRICOLI - L. 1. 8.1981, N. 423 ART. 3	C R T		535,000,000
						535,000,000
22208	2 10 3 10 1 1 04	I 35708	CONTRIBUTI NELLE SPESE DI GESTIONE PER LE OPERAZIONI DI RACCOLTA, TRASFORMAZIONE, LAVORAZIONE, CONSERVAZIONE E VENDITA DI PRODOTTI AGRICOLI, ZOOTECNICI E FORESTALI - L.R. 17. 7.1981, N. 40	C R T	400,000,000	700,000,000
					400,000,000	700,000,000
					800,000,000	700,000,000
22208	2 10 3 25 1 1 05	I 35710	CONTRIBUTI PER L'INCREMENTO ED IL MIGLIORAMENTO DELLE ATTIVITA' DELLE IMPRESE COOPERATIVE	C R T	40,000,000	
					40,000,000	
22208	1 10 5 25 1 1 05	I 35715	CONTRIBUTI PER LA PROMOZIONE DELLA ATTIVITA' COOPERATIVA - L.R. 17.11.1978, N. 55 - L.R. 31.12.1979, N. 88 - L.R. 30. 1.1981. N. 5	C R T	100,000,000	
					20,000,000	
					120,000,000	

I VARIAZIONI	I PREV. DEFINITIVA	I PAGATO O RISCOSSO DA PAG./DA RISC.	I TOTALE ACCERTATO	I ECONOMIE/MAGG.SP.
	800.000.000		800.000.000	
	800.000.000		800.000.000	
	15.000.000			15.000.000
	12.654.270	12.654.270	12.654.270	
	27.654.270	12.654.270	12.654.270	15.000.000
	100.000.000	67.701.490	67.701.490	32.298.510
	100.000.000	67.701.490	67.701.490	32.298.510
	58.500.000			58.500.000
	58.500.000			58.500.000
	185.000.000	24.412.250	160.587.000	750
	319.499.200	200.608.850	200.608.850	118.890.350
	504.499.200	225.021.100	160.587.000	385.608.100
	535.000.000		535.000.000	
	535.000.000		535.000.000	
	1.100.000.000		1.100.000.000	
	400.000.000		400.000.000	
	1.500.000.000		1.500.000.000	
	18.166.300	21.833.700		21.833.700
	18.166.300	21.833.700		21.833.700
	100.000.000	100.000.000	100.000.000	
	7.318.000	12.682.000	12.682.000	
	7.318.000	112.682.000	112.682.000	

CODIFICA REGIONALE I	CODIFICA ISTAT	I I I I I I I I I I	DESCRIZIONE	I I I I I I I	PREV. INIZIALE	VARIAZIONI +	
22208	2 10 3 25 1 1 05	I 35720	CONTRIBUTI IN CONTO CAPITALE CONCESSI ALLE COOPERATIVE DI PRODUZIONE E LAVORO, DI TRASPORTO, TURISTICHE, DI SERVIZI E MISTE - L.R. 30. 1.1981, N. 6	C R T	100.000.000 100.000.000 200.000.000	100.000.000 100.000.000	
22208	2 10 3 25 1 1 05	I 35725	CONTRIBUTI NEL PAGAMENTO INTERESSI SU MUTUI CONTRATTI DALLE COOPERATIVE - L.R. 30. 1.1981, N. 6	C R T		250.000.000 250.000.000	
22208	1 10 5 21 1 1 09	I 35730	CONCESSIONE DI CONTRIBUTI PER LA PROMOZIONE DI FORME ASSOCIATIVE TRA OPERATORI TURISTICI - L.R. 24. 8.1982, N. 47	C R T		50.000.000 50.000.000	
		TOTALI					
		2.2.2.08 INTERVENTI A FAVORE DELLA COOPERAZIONE			C R T	650.000.000 860.000.000 1.510.000.000	2.393.500.000 382.153.470 2.775.653.470
		2.2.2.09 INTERVENTI PROMOZIONALI PER L'INDUSTRIA					
22209	2 10 3 25 1 1 05	I 35750	CONTRIBUTO AL CONSORZIO GARANZIA FI DI TRA GLI INDUSTRIALI DELLA VALLE D'AOSTA - L.R. 16. 6.1978, N. 24	C R T		350.000.000 350.000.000	
22209	2 10 5 25 1 1 05	I 35800	SPESE PER FINANZIAMENTI SU FONDI REGIONALI DI ROTAZIONE ISTITUITI PER LO SVILUPPO DI INIZIATIVE ECONOMICHE (CAPO III - INDUSTRIA) - L.R. 8.10.1973, N. 33 - L.R. 11. 8.1975, N. 41 - L.R. 5. 7.1976, N. 23 - L.R. 24. 8.1979, N. 61 - L.R. 12.11.1979, N. 65	C R T		2.700.000.000 2.700.000.000	
22209	1 10 4 25 1 1 05	I 35900	SPESE PER INIZIATIVE E MANIFESTAZIONI ECONOMICHE, PER LO SVILUPPO E POTENZIAMENTO DELLE ATTIVITA' ECONOMICHE NONCHE' PER L'APPLICAZIONE DELLA LEGGE 11-6-1971, N. 426 E DELLA LEGGE REGIONALE 10-5-1957, N. 2	C R T	440.000.000 125.000.000 565.000.000	40.000.000 21.056.715 61.056.715	
22209	2 10 3 25 1 1 05	I 36000	CONTRIBUTI PER INIZIATIVE E MANIFESTAZIONI ECONOMICHE E PER IL POTENZIAMENTO DELLE ATTIVITA' ECONOMICHE	C R T	70.000.000 50.000.000 120.000.000	37.850.000 37.850.000	

I	I	I	I	I	I
VARIAZIONI	PREV. DEFINITIVA	IPAGATO O RISCOSSO DA PAG./DA RISC.	TOTALE ACCERTATO	ECONOMIE/MAGG.SP.	
	100.000.000		50.000.000	50.000.000	50.000.000
	200.000.000	119.270.000	80.730.000	200.000.000	
	300.000.000	119.270.000	130.730.000	250.000.000	50.000.000
	250.000.000	250.000.000		250.000.000	
	250.000.000	250.000.000		250.000.000	
	50.000.000		50.000.000	50.000.000	
	50.000.000		50.000.000	50.000.000	
	3.043.500.000	192.113.740	2.695.587.000	2.887.700.740	155.799.260
25.484.300	1.216.669.170	595.215.120	480.730.000	1.075.945.120	140.724.050
25.484.300	4.260.169.170	787.328.860	3.176.317.000	3.963.645.860	296.523.310
	350.000.000	350.000.000		350.000.000	
	350.000.000	350.000.000		350.000.000	
	2.700.000.000		2.693.000.000	2.693.000.000	7.000.000
	2.700.000.000		2.693.000.000	2.693.000.000	7.000.000
80.000.000	400.000.000	260.594.830	137.946.560	398.541.390	1.458.610
	146.056.715	138.594.950	2.372.715	140.967.665	5.089.050
80.000.000	546.056.715	399.189.780	140.319.275	539.509.055	6.547.660
	70.000.000	55.693.585	9.600.000	65.293.585	4.706.415
	87.850.000	31.540.035	56.009.965	87.550.000	300.000
	157.850.000	87.233.620	65.609.965	152.843.585	5.006.415

CODIFICA REGIONALE	CODIFICA ISTAT	CAPITOLI	DESCRIZIONE	IC/RI	PREV. INIZIALE	VARIAZIONI +
22209	1 10 4 25 1 1 05	I 36100	SPESE PER MEDAGLIE DI PRESENZA AI MEMBRI DEL COMITATO DI COLLABORAZIONE E DI COMMISSIONI ECONOMICHE REGIONALI, NONCHE' PER PROGETTI E STUDI PER GLI INTERVENTI DI PROGRAMMA - D.L.C.P.S. 23-12-1946, N. 532 ART. 13	C R T	80.000,000 1.500,000 81.500,000	915,000 915,000
22209	2 10 3 25 1 1 05	I 36200	QUOTA ANNUA DEL CONTRIBUTO CONCESSO ALLA ALLUVER S.R.L. PER INTERVENTI REGIONALI PER IL RECUPERO OCCUPAZIONALE DELLA EX IMVA - L.R. 12.11.1979, N. 65 ART. 2	C R T	80.000,000 80.000,000	
22209	1 10 3 25 1 1 05	I 36250	QUOTA ANNUA DEL CONTRIBUTO CONCESSO ALLA CO.ROS, S.R.L. PER INTERVENTI PER IL RECUPERO OCCUPAZIONALE IN COMUNE DI COGNE - L.R. 12.11.1979, N. 64 ART. 2	C R T	40.000,000 40.000,000	
22209	2 01 1 25 1 1 06	I 36300	SPESE PER L'ACQUISTO E LA COSTRUZIONE DI BENI PATRIMONIALI DA DESTINARE AD INTERVENTI NEL SETTORE INDUSTRIALE	C R T	2.700.000,000 2.700.000,000	200.000,000 200.000,000
22209	2 10 4 25 2 1 02	I 36350	SPESE PER LA SOTTOSCRIZIONE DI TITOLI AZIONARI DELLA SOCIETA' FINAOSTA S.P.A. - L.R. 28. 6.1982, N. 16 ARTT. 4 E 8	C R T		10.000.000,000 10.000.000,000
22209	2 10 4 25 2 1 02	I 36400	SPESE PER LA COSTITUZIONE DEL FONDO DI DOTAZIONE DELLA SOCIETA' FINAOSTA-S.P.A. PER GLI INTERVENTI DELLA GESTIONE SPECIALE, - L.R. 28. 6.1982, N. 16 ARTT. 5 E 9	C R T		10.000.000,000 10.000.000,000
		TOTALI	2,2,2,09 INTERVENTI PROMOZIONALI PER L'INDUSTRIA	C R T	3.410.000,000 176.500,000 3.586.500,000	23.290.000,000 59.821,715 23.349.821,715
			2,2,2,10 INTERVENTI PROMOZIONALI PER L'ARTIGIANATO			
22210	1 10 5 20 1 1 05	I 36500	CONTRIBUTI ALL'ENTE VALDOSTANO PER L'ARTIGIANATO TIPICO - L.R. 9. 5.1963, N. 12 - L.R. 30. 1.1981, N. 10	C R T	140.000,000 140.000,000	30.000,000 30.000,000
22210	2 10 3 20 1 1 05	I 36550	CONTRIBUTI REGIONALI PER L'INCREMENTO ED IL MIGLIORAMENTO DELLE ATTIVITA' DELLE IMPRESE ARTIGIANE - L.R. 6. 6.1977, N. 41 - L.R. 16. 6.1978, N. 30 - L.R. 30. 1.1981, N. 11 - L.R. 9. 6.1981, N. 30	C R T	500.000,000 450.000,000 950.000,000	160.000,000 133.745,500 293.745,500

I	I	I	I	I	I
VARIAZIONI	PREV. DEFINITIVA	IPAGATO O RISCOSSO	DA PAG./DA RISC.	TOTALE ACCERTATO	ECONOMIE/MAGG.SP.
30.000.000	50.000.000	20.329.385	13.897.660	34.227.045	15.772.955
	2.415.000	2.415.000		2.415.000	
30.000.000	52.415.000	22.744.385	13.897.660	36.642.045	15.772.955
	80.000.000	80.000.000		80.000.000	
	80.000.000	80.000.000		80.000.000	
	40.000.000	40.000.000		40.000.000	
	40.000.000	40.000.000		40.000.000	
	2.900.000.000	2.370.066.210	529.783.725	2.899.849.935	150.065
	2.900.000.000	2.370.066.210	529.783.725	2.899.849.935	150.065
	10.000.000.000	1.500.000.000	8.500.000.000	10.000.000.000	
	10.000.000.000	1.500.000.000	8.500.000.000	10.000.000.000	
	10.000.000.000	10.000.000.000		10.000.000.000	
	10.000.000.000	10.000.000.000		10.000.000.000	
110.000.000	26.590.000.000	14.676.684.010	11.884.227.945	26.560.911.955	29.088.045
	236.321.715	172.549.985	58.382.680	230.932.665	5.389.050
110.000.000	26.826.321.715	14.849.233.995	11.942.610.625	26.791.844.620	34.477.095
	170.000.000	140.000.000	30.000.000	170.000.000	
	170.000.000	140.000.000	30.000.000	170.000.000	
	660.000.000	97.533.800	558.629.850	656.163.650	3.836.350
	583.745.500	550.056.725	11.179.990	561.236.715	22.508.785
	1.243.745.500	647.590.525	569.809.840	1.217.400.365	26.345.135

CODIFICA REGIONALE I	CODIFICA ISTAT	I ICAPITOLI	D E S C R I Z I O N E	I I IC/RI	PREV. INIZIALE	I I VARIAZIONI +
22210	2 10 3 20 1 1 05	I I I I I I I I I	36600 CONTRIBUTI AL CONSORZIO GARANZIA FI DI TRA GLI ARTIGIANI DELLA ASSOCIA- ZIONE ARTIGIANI - L.R. 16. 6.1978, N. 23	C R T		150.000.000 150.000.000
22210	2 10 5 20 1 1 05	I I I I I I I I	36650 SPESE PER FINANZIAMENTI SUL FONDO REGIONALE DI ROTAZIONE PER L'ARTI- GIANATO - L.R. 30.12.1982, N. 101	C R T		1.500.000.000 1.500.000.000
22210	2 12 7 28 1 1 05	I I I I I I I I	36840 RESIDUI PASSIVI PERENTI AGLI EFFET- TI AMMINISTRATIVI RELATIVI AGLI IN- TERVENTI RICONDUCIBILI AL PROGRAMMA 2.2.2.10. - INTERVENTI PROMOZIONALI PER L'ARTIGIANATO - (SPESE DI INVESTIMENTO)	C R T		3.885.425 3.885.425
		I I I	TOTALI 2.2.2.10 INTERVENTI PROMOZIONALI PER L'ARTIGIANATO	C R T	640.000.000 450.000.000 1.090.000.000	1.843.885.425 133.745.500 1.977.630.925
		I I I I I I I I	2.2.2.11 INTERVENTI PROMOZIONALI PER IL COMMERCIO			
22211	2 10 3 25 1 1 05	I I I I I I I I	36850 CONTRIBUTI REGIONALI PER L'INCREMEN- TO ED IL MIGLIORAMENTO DELLE ATTIVI- TA' DELLE IMPRESE COMMERCIALI - L.R. 29.11.1978, N. 59 - L.R. 30. 1.1981, N. 12 - L.R. 22. 6.1981, N. 35	C R T	220.000.000 220.000.000	530.000.000 37.382.440 567.382.440
22211	2 10 3 25 1 1 05	I I I I I I I	36900 CONTRIBUTO AL CONSORZIO GARANZIA FI DI TRA I COMMERCianti DELLA VALLE D'AOSTA - L.R. 16. 6.1978, N. 25	C R T		180.000.000 180.000.000
22211	2 10 5 22 1 1 05	I I I I I I I	36950 SPESE PER I FINANZIAMENTI SUL FONDO REGIONALE DI ROTAZIONE PER IL COM- MERCIO - L.R. 30.12.1982, N. 101	C R T		1.300.000.000 1.300.000.000
		I I I	TOTALI 2.2.2.11 INTERVENTI PROMOZIONALI PER IL COMMERCIO	C R T	220.000.000 220.000.000	2.010.000.000 37.382.440 2.047.382.440
		I I I I I I I	2.2.2.12 INTERVENTI PROMOZIONALI PER IL TURISMO			
22212	1 10 4 21 1 1 09	I I I I I I I	37100 SPESE PER PUBBLICITA' ED AZIONI PRO- MOZIONALI TURISTICHE	C R T	1.400.000.000 250.000.000 1.650.000.000	100.000.000 106.906.965 206.906.965

I	I	I	I	I	I
VARIAZIONI	PREV. DEFINITIVA	PAGATO O RISCOSSO DA PAG./DA RISC.	TOTALE ACCERTATO	ECONOMIE/MAGG.SP.	
	150.000.000	150.000.000	150.000.000		
	150.000.000	150.000.000	150.000.000		
	1.500.000.000		1.500.000.000		
	1.500.000.000		1.500.000.000		
	3.885.425	3.885.425	3.885.425		
	3.885.425	3.885.425	3.885.425		
	2.483.885.425	391.419.225	2.088.629.850	2.480.049.075	3.836.350
	583.745.500	550.056.725	11.179.990	561.236.715	22.508.785
	3.067.630.925	941.475.950	2.099.809.840	3.041.285.790	26.345.135
	530.000.000		529.012.720	529.012.720	987.280
	257.382.440	252.896.005	4.486.435	257.382.440	
	787.382.440	252.896.005	533.499.155	786.395.160	987.280
	180.000.000	180.000.000		180.000.000	
	180.000.000	180.000.000		180.000.000	
	1.300.000.000		1.300.000.000	1.300.000.000	
	1.300.000.000		1.300.000.000	1.300.000.000	
	2.010.000.000	180.000.000	1.829.012.720	2.009.012.720	987.280
	257.382.440	252.896.005	4.486.435	257.382.440	
	2.267.382.440	432.896.005	1.833.499.155	2.266.395.160	987.280
	1.500.000.000	985.606.360	509.932.500	1.495.538.860	4.461.140
	356.906.965	310.940.455	35.000.000	345.940.455	10.966.510
	1.856.906.965	1.296.546.815	544.932.500	1.841.479.315	15.427.650

CODIFICA REGIONALE	CODIFICA ISTAT	I CAPITOLI	D E S C R I Z I O N E	I I IC/RI	PREV. INIZIALE	VARIAZIONI +
22212	1 10 4 21 1 1 09	I 37150	SPESE PER L'ORGANIZZAZIONE DI MANIFESTAZIONI ED INIZIATIVE ATTE A MIGLIORARE L'OFFERTA TURISTICA	C R T	330.000.000 550.000.000 880.000.000	
22212	1 10 4 21 1 1 09	I 37160	SPESE PER MANIFESTAZIONI CULTURALI D'INTERESSE TURISTICO	C R T	300.000.000 300.000.000	33.800.000 33.800.000
22212	1 10 5 21 1 1 09	I 37200	CONTRIBUTI E SUSSIDI AD AZIENDE DI SOGGIORNO, PRO-LOCO, ENTI ED ALTRI ORGANISMI PUBBLICI E PRIVATI PER ATTIVITA' NEL SETTORE DEL TURISMO E DEL TEMPO LIBERO	C R T	1.200.000.000 138.000.000 1.338.000.000	109.000.000 109.000.000
22212	1 10 5 21 1 1 09	I 37250	CONTRIBUTI PER IL FUNZIONAMENTO DEL SOCCORSO ALPINO VALDOSTANO - L.R. 11. 8.1981, N. 53 - L.R. 11. 8.1975, N. 39 ART. 18	C R T	75.000.000 75.000.000	15.000.000 25.000.000 40.000.000
22212	1 10 5 21 1 1 09	I 37300	CONTRIBUTI PER IL FONDO DI PREVIDENZA DELL'UNIONE VALDOSTANA GUIDE DI ALTA MONTAGNA - L.R. 11. 8.1975, N. 39 ART. 18	C R T	80.000.000 80.000.000	15.800.000 15.800.000
22212	2 10 3 21 1 1 09	I 37350	CONTRIBUTI E SUSSIDI AD ENTI E PRIVATI PER L'INCREMENTO E LA CONSERVAZIONE DEL PATRIMONIO ALPINISTICO - L.R. 10. 1.1961, N. 2 - L.R. 9. 5.1963, N. 11	C R T	400.000.000 150.000.000 550.000.000	
22212	1 10 5 21 1 1 09	I 37400	CONTRIBUTI ALL'UNIONE VALDOSTANA GUIDE DI ALTA MONTAGNA PER L'ORGANIZZAZIONE DI CORSI DI FORMAZIONE E PERFEZIONAMENTO PER GUIDE E PORTATORI ALPINI E PER IL FUNZIONAMENTO DELLA STESSA UNIONE VALDOSTANA GUIDE DI ALTA MONTAGNA - L.R. 11. 8.1975, N. 39 ART. 18 - L.R. 8. 5.1979, N. 29 ARTT. 15 E 18 - L.R. 20. 8.1979, N. 51	C R T	40.000.000 40.000.000	22.000.000 22.000.000
22212	1 10 5 21 1 1 09	I 37450	CONTRIBUTI PER CORSI PER ASPIRANTI MAESTRI DI SCI E PER MAESTRI DI SCI E CONTRIBUTI PER IL FUNZIONAMENTO DELLA RELATIVA ASSOCIAZIONE - L.R. 21.12.1977, N. 72 - L.R. 9.12.1981, N. 77	C R T	20.000.000 12.000.000 32.000.000	
22212	2 10 4 21 1 1 09	I 37500	SPESE PER LA SOTTOSCRIZIONE DI TITOLI AZIONARI DI SOCIETA' DI FUNIVIE E SEGGIOVIE LOCALI E DI ALTRE SOCIETA' - L.R. 3. 8.1971, N. 10 - L.R. 14.12.1972, N. 40	C R T	300.000.000 200.000.000 500.000.000	1.240.000.000 123.577.000 1.363.577.000

I	I	I	I	I	I
VARIAZIONI -	PREV. DEFINITIVA	IPAGATO O RISCOSSO	DA PAG./DA RISC.	TOTALE ACCERTATO	ECONOMIE/MAGG.SP.
59.000.000	271.000.000	115.779.735	154.395.480	270.175.215	824.785
68.905.105	481.094.895	432.981.955	24.410.385	457.392.340	23.702.555
127.905.105	752.094.895	548.761.690	178.805.865	727.567.555	24.527.340
	333.800.000	256.970.475	76.824.690	333.795.165	4.835
	333.800.000	256.970.475	76.824.690	333.795.165	4.835
	1.309.000.000	1.249.580.000	59.420.000	1.309.000.000	
12.918.000	125.082.000	122.882.000		122.882.000	2.200.000
12.918.000	1.434.082.000	1.372.462.000	59.420.000	1.431.882.000	2.200.000
	90.000.000	60.000.000	30.000.000	90.000.000	
	25.000.000	25.000.000		25.000.000	
	115.000.000	85.000.000	30.000.000	115.000.000	
	80.000.000	80.000.000		80.000.000	
	15.800.000	15.800.000		15.800.000	
	95.800.000	95.800.000		95.800.000	
	400.000.000	347.371.000	52.569.000	399.940.000	60.000
9.998.000	140.002.000	71.617.000	45.926.000	117.543.000	22.459.000
9.998.000	540.002.000	418.988.000	98.495.000	517.483.000	22.519.000
	40.000.000	20.000.000	20.000.000	40.000.000	
	22.000.000	22.000.000		22.000.000	
	62.000.000	42.000.000	20.000.000	62.000.000	
	20.000.000	15.000.000	5.000.000	20.000.000	7.000.000
5.000.000	7.000.000				7.000.000
5.000.000	27.000.000	15.000.000	5.000.000	20.000.000	7.000.000
	1.540.000.000	606.403.300	933.500.000	1.539.903.300	96.700
	323.577.000	225.687.000		225.687.000	97.890.000
	1.863.577.000	832.090.300	933.500.000	1.765.590.300	97.986.700

CODIFICA REGIONALE I	CODIFICA ISTAT	ICAPITOLI	DESCRIZIONE	IC/RI	PREV. INIZIALE	VARIAZIONI
22212	2 10 7 21 1 1 09	I 37560	SPESA PER LO SVILUPPO ECONOMICO-TURISTICO DELLA ZONA DI SAINT-VINCENT - L.R. 27, 3.1980; N. 14	C R T	2.231.000.000 2.176.000.000 4.407.000.000	
22212	2 10 2 21 1 1 09	I 37565	SPESA PER IMPIANTI, ATTREZZATURE PER L'AEROPORTO TURISTICO REGIONALE DI AOSTA E PER LA RELATIVA STAZIONE CLIMATOLOGICA	C R T	25.000.000 10.000.000 35.000.000	
22212	1 10 4 21 1 1 06	I 37570	SPESA DI GESTIONE DELLA STAZIONE CLIMATOLOGICA DELL'AEROPORTO TURISTICO REGIONALE DI AOSTA	C R T	5.000.000 5.000.000 10.000.000	196.640 196.640
22212	2 10 1 21 1 1 09	I 37575	SPESA PER IL POTENZIAMENTO DELLE ATTREZZATURE TURISTICHE E SPORTIVE - L.R. 11, 8.1976; N. 33	C R T	40.000.000 40.000.000	4.000.000.000 20.348.995 4.020.348.995
22212	2 10 3 21 1 1 09	I 37580	CONTRIBUTI PER IL POTENZIAMENTO DELLE ATTREZZATURE SPORTIVE - L.R. 11, 8.1976; N. 33	C R T	250.000.000 250.000.000	99.211.000 99.211.000
22212	2 10 3 21 1 1 09	I 37585	CONTRIBUTI PER LA COSTRUZIONE E SISTEMAZIONE DI PISTE SCIISTICHE - L.R. 16, 5.1977; N. 36	C R T		200.000.000 82.930.000 282.930.000
22212	2 10 1 21 1 1 09	I 37590	SPESA PER STUDI, PROGETTI E CONSULENZE PER GLI INTERVENTI DI PROGRAMMA	C R T	50.000.000 50.000.000	
22212	1 12 9 28 1 1 09	I 37695	RESIDUI PASSIVI PERENTI AGLI EFFETTI AMMINISTRATIVI RELATIVI AGLI INTERVENTI RICONDUCEBILI AL PROGRAMMA 2.2.2.12 - INTERVENTI PROMOZIONALI PER IL TURISMO (SPESA CORRENTI)	C R T		15.000.000 15.000.000
22212	2 12 7 28 1 1 09	I 37700	RESIDUI PASSIVI PERENTI AGLI EFFETTI AMMINISTRATIVI RELATIVI AGLI INTERVENTI RICONDUCEBILI AL PROGRAMMA 2.2.2.12. - INTERVENTI PROMOZIONALI PER IL TURISMO - (SPESA DI INVESTIMENTO)	C R T		86.470.000 86.470.000
		TOTALI	2.2.2.12 INTERVENTI PROMOZIONALI PER IL TURISMO	C R T	6.456.000.000 3.781.000.000 10.237.000.000	5.799.270.000 495.970.600 6.295.240.600

I VARIAZIONI	I PREV. DEFINITIVA	I IPAGATO O RISCOSSO	I DA PAG./DA RISC.	I TOTALE ACCERTATO	I ECONOMIE/MAGG.SP.
849.079.355	2.231.000.000	2.231.000.000		2.231.000.000	
849.079.355	1.326.920.645	1.326.920.645		1.326.920.645	
	3.557.920.645	3.557.920.645		3.557.920.645	
	25.000.000		25.000.000	25.000.000	
9.888.450	111.550	111.550		111.550	
9.888.450	25.111.550	111.550	25.000.000	25.111.550	
	5.000.000		5.000.000	5.000.000	
	5.196.640	1.472.590	3.724.050	5.196.640	
	10.196.640	1.472.590	8.724.050	10.196.640	
	4.000.000.000	2.175.990.785	1.823.208.860	3.999.199.645	800.355
	60.348.995	59.280.885	82.655	59.363.540	985.455
	4.060.348.995	2.235.271.670	1.823.291.515	4.058.563.185	1.785.810
	349.211.000	163.311.000	79.340.000	242.651.000	106.560.000
	349.211.000	163.311.000	79.340.000	242.651.000	106.560.000
	200.000.000		200.000.000	200.000.000	
	82.930.000	82.930.000		82.930.000	
	282.930.000	82.930.000	200.000.000	282.930.000	
	50.000.000		50.000.000	50.000.000	
	50.000.000		50.000.000	50.000.000	
	15.000.000	15.000.000		15.000.000	
	15.000.000	15.000.000		15.000.000	
	86.470.000	86.470.000		86.470.000	
	86.470.000	86.470.000		86.470.000	
59.000.000	12.196.270.000	8.245.171.655	3.944.850.530	12.190.022.185	6.247.815
955.788.910	3.321.181.690	2.860.935.080	188.483.090	3.049.418.170	271.763.520
1.014.788.910	15.517.451.690	11.106.106.735	4.133.333.620	15.239.440.355	278.011.335

CODIFICA REGIONALE I	CODIFICA ISTAT	I I ICAPITOLI	DESCRIZIONE	I I IC/RI	PREV. INIZIALE	I I VARIAZIONI +
		I	2.2.2.13 INTERVENTI PROMOZIONALI PER LO SVILUPPO DI ATTIVITA' ALBERGHIERE ED EXTRA ALBERGHIERE			
22213	2 10 3 21 1 1 09	I 37800	CONTRIBUTI AL CONSORZIO FIDI FRA GLI ALBERGATORI DELLA VALLE D'AOSTA PER AFFIDAMENTI BANCARI QUINQUENNALI - L.R. 16. 6.1978, N. 22 ART. 4 LETT. D) - L.R. 20. 8.1979, N. 53	C R T	50.000.000 50.000.000 100.000.000	
22213	2 10 3 21 1 1 09	I 37850	CONTRIBUTO AL CONSORZIO GARANZIA FI DI TRA GLI ALBERGATORI DELLA VALLE D'AOSTA	C R T		70.000.000 70.000.000
22213	2 10 5 21 1 1 09	I 37900	SPESA PER FINANZIAMENTI SUI FONDI REGIONALI DI ROTAZIONE ISTITUITI PER LO SVILUPPO DI INIZIATIVE ECONOMICHE (CAPO II - ALBERGHI) - L.R. 8.10.1973, N. 33 - L.R. 11. 8.1975, N. 41 - L.R. 5. 7.1976, N. 23 - L.R. 24. 8.1979, N. 61	C R T		5.000.000.000 5.000.000.000
22213	2 12 7 28 1 1 09	I 37995	RESIDUI PASSIVI PERENTI AGLI EFFETTI AMMINISTRATIVI RELATIVI AGLI INTERVENTI RICONDUCIBILI AL PROGRAMMA 2.2.2.13. - INTERVENTI PROMOZIONALI PER LO SVILUPPO DI ATTIVITA' ALBERGHIERE ED EXTRA ALBERGHIERE - (SPESA DI INVESTIMENTO)	C R T		150.000.000 150.000.000
		TOTALI	2.2.2.13 INTERVENTI PROMOZIONALI PER LO SVILUPPO DI ATTIVITA' ALBERGHIERE ED EXTRA ALBERGHIERE	C R T	50.000.000 50.000.000 100.000.000	5.220.000.000
		I	2.2.2.14 INTERVENTI NEL SETTORE DEI TRASPORTI			
22214	1 09 5 19 1 1 05	I 38000	SPESA PER LA CONCESSIONE DI CONTRIBUTI DI ESERCIZIO ALLE AZIENDE CONCESSIONARIE DI AUTOSERVIZI DI LINEA PER VIAGGIATORI - L.R. 6. 8.1974, N. 27 - L.R. 23. 6.1975, N. 25 - L.R. 5.11.1976, N. 45 - L.R. 31. 5.1977, N. 38 - L.R. 15. 6.1978, N. 20 - L.R. 26. 4.1979, N. 28 - L.R. 24. 4.1980, N. 15 - L.R. 9. 6.1981, N. 31	C R T	1.623.000.000 1.623.000.000	5.887.200.000 5.887.200.000

I VARIAZIONI	I PREV. DEFINITIVA	I IPAGATO O RISCOSSO DA PAG./DA RISC.	I TOTALE ACCERTATO	I ECONOMIE/MAGG.SP.
	50.000.000	50.000.000	50.000.000	
	50.000.000	50.000.000	50.000.000	
	100.000.000	100.000.000	100.000.000	
	70.000.000	70.000.000	70.000.000	
	70.000.000	70.000.000	70.000.000	
	5.000.000.000	4.998.000.000	4.998.000.000	2.000.000
	5.000.000.000	4.998.000.000	4.998.000.000	2.000.000
	150.000.000	150.000.000	150.000.000	
	150.000.000	150.000.000	150.000.000	
	5.270.000.000	270.000.000	4.998.000.000	5.268.000.000
	50.000.000	50.000.000		50.000.000
	5.320.000.000	320.000.000	4.998.000.000	5.318.000.000
	2.000.000			2.000.000
	7.510.200.000	6.921.453.535	588.746.465	7.510.200.000
	7.510.200.000	6.921.453.535	588.746.465	7.510.200.000

CODIFICA REGIONALE I	CODIFICA ISTAT	I I ICAPITOLI	D E S C R I Z I O N E	I I IC/RI	PREV. INIZIALE	I I	VARIAZIONI +
22214	1 09 5 19 1 1 05	I 38020	SPESE PER LA CONCESSIONE DI CONTRIBUTI ALLE IMPRESE CONCESSIONARIE DI AUTOSERVIZI DI LINEA DI INTERESSE REGIONALE IN CONSEGUENZA DELLA PERQUAZIONE CONTRATTUALE DEI DIPENDENTI DEL SETTORE - L.R. 21. 1.1976, N. 13 - L.R. 5.11.1976, N. 46 - L.R. 28.12.1979, N. 87 - L.R. 29. 1.1980, N. 5 - L.R. 10.12.1980, N. 53 - L.R. 28.12.1981, N. 83	C R T	923.000.000 48.000.000 971.000.000		
22214	2 09 3 19 1 1 05	I 38050	CONTRIBUTI SUI FONDI ASSEGNATI DALLO STATO PER GLI INVESTIMENTI NEL SETTORE DEI TRASPORTI PUBBLICI - L. 10. 4.1981, N. 151 ARTT. 11 E 12	C R T	4.897.000.000 4.897.000.000 9.794.000.000		
22214	2 09 1 19 1 1 05	I 38055	SPESE PER STUDI, PROGETTI E CONSULENZE PER GLI INTERVENTI DI PROGRAMMA	C R T	50.000.000 50.000.000		
22214	1 09 2 19 1 1 02	I 38060	SPESE PER IL PERSONALE REGIONALE ADDETTO ALLE FUNIVIE BUISSON-CHAMOIS - STIPENDI, ALTRI ASSEGNI FISSI E CONTRIBUTI DIVERSI A CARICO DELL'ENTE	C R T	200.000.000 200.000.000		9.000.000 9.000.000
22214	1 09 2 19 1 1 02	I 38065	COMPENSI PER LAVORO STRAORDINARIO AL PERSONALE REGIONALE ADDETTO ALLE FUNIVIE BUISSON-CHAMOIS	C R T	8.000.000 8.000.000		
22214	1 09 2 19 1 1 02	I 38070	INDENNITA' DI TRASFERITA E RIMBORSO SPESE PER MISSIONI PER IL PERSONALE REGIONALE ADDETTO ALLE FUNIVIE BUISSON-CHAMOIS	C R T	2.000.000 2.000.000		3.750.000 3.750.000
22214	1 09 2 19 1 1 02	I 38075	SPESE PER CONGUAGLI STIPENDI, PREMI IN DEROGA, COMPETENZE FESSE ED ONERI PREVIDENZIALI ASSICURATIVI RIFLESSI DOVUTI IN APPLICAZIONE DI LEGGI E DI REGOLAMENTI PER IL PERSONALE REGIONALE ADDETTO ALLE FUNIVIE BUISSON-CHAMOIS	C R T	1.000.000 1.000.000		
22214	1 09 2 19 1 1 02	I 38080	SPESE PER LA CORRESPONSIONE DI PREMI DI ANZIANITA' AL PERSONALE REGIONALE ADDETTO ALLE FUNIVIE BUISSON-CHAMOIS - L.R. 28. 7.1956, N. 3 ART. 184	C R T	3.000.000 3.000.000		
22214	1 09 4 19 1 1 09	I 38085	SPESE DI GESTIONE E MANUTENZIONE ORDINARIA DELLE FUNIVIE BUISSON-CHAMOIS	C R T	40.000.000 40.000.000		8.700.000 8.918.130 17.618.130

I	I	I	I	I	I
VARIAZIONI	PREV. DEFINITIVA	IPAGATO O RISCOSSO	DA PAG./DA RISC.	TOTALE ACCERTATO	IECONOMIE/MAGG.SP.
689.000,000	234.000,000	233.187,435		233.187,435	812,565
705,950	47.294,050	47.294,050		47.294,050	
689.705,950	281.294,050	280.481,485		280.481,485	812,565
4.897.000,000	4.897.000,000	3.467.697,205	1.429.302,795	4.897.000,000	
4.897.000,000	4.897.000,000	3.467.697,205	1.429.302,795	4.897.000,000	
	50.000,000	11.960,000	3.964,500	15.924,500	34.075,500
	50.000,000	11.960,000	3.964,500	15.924,500	34.075,500
	209.000,000	200.818,915	8.181,085	209.000,000	
	209.000,000	200.818,915	8.181,085	209.000,000	
	8.000,000	4.274,000	3.726,000	8.000,000	
	8.000,000	4.274,000	3.726,000	8.000,000	
	5.750,000	4.562,800		4.562,800	1.187,200
	5.750,000	4.562,800		4.562,800	1.187,200
	1.000,000		1.000,000	1.000,000	
	1.000,000		1.000,000	1.000,000	
	3.000,000		3.000,000	3.000,000	
	3.000,000		3.000,000	3.000,000	
	48.700,000	47.305,195	1.315,480	48.620,675	79,325
	8.918,130	8.918,130		8.918,130	
	57.618,130	56.223,325	1.315,480	57.538,805	79,325

CODIFICA REGIONALE I	CODIFICA ISTAT	I I I I I I I I I I	DESCRIZIONE	I I I I I I I I I I	PREV. INIZIALE	VARIAZIONI +
22214	2 09 2 19 1 1 09	I 38090	SPESE PER LA SISTEMAZIONE E MANUTENZIONE STRAORDINARIA DELLE FUNIVIE BUISSON-CHAMOIS	C R T	40.000.000 40.000.000	
		TOTALI	2.2.2.14 INTERVENTI NEL SETTORE DEI TRASPORTI	C R T	7.787.000.000 4.945.000.000 12.732.000.000	5.908.650.000 8.918.130 5.917.568.130
		I I I I I I I I I I	2.2.2.15 INTERVENTI PER LA VALORIZZAZIONE DELLE RISORSE ENERGETICHE			
22215	2 10 7 28 1 1 02	I 38100	SPESE PER LA INDIVIDUAZIONE E LA DEFINIZIONE DELLE POTENZIALI FONTI ENERGETICHE	C R T	160.000.000 170.000.000 330.000.000	
22215	2 10 7 28 1 1 02	I 38110	CONTRIBUTI A ENTI E PRIVATI PER INSTALLAZIONE DI IMPIANTI FINALIZZATI AL RISPARMIO ENERGETICO - L.R. 25. 8.1980, N. 44	C R T		250.000.000 78.000.000 250.000.000
22215	2 10 3 25 1 1 02	I 38120	CONTRIBUTI PER L'UTILIZZAZIONE DELLE RISORSE ENERGETICHE ALTERNATIVE NEL SETTORE AGRICOLO - PRIME RATE - L.R. 24. 8.1982, N. 52	C R T		100.000.000 100.000.000
		TOTALI	2.2.2.15 INTERVENTI PER LA VALORIZZAZIONE DELLE RISORSE ENERGETICHE	C R T	160.000.000 248.000.000 408.000.000	350.000.000 350.000.000

I VARIAZIONI	I PREV. DEFINITIVA	I PAGATO O RISCOSSO	I DA PAG./DA RISC.	I TOTALE ACCERTATO	I ECONOMIE/MAGG.SP.
	40,000,000	29,608,000	4,073,630	33,681,630	6,318,370
	40,000,000	29,608,000	4,073,630	33,681,630	6,318,370
689,000,000	13,006,650,000	10,920,867,085	2,043,309,955	12,964,177,040	42,472,960
4,897,705,950	56,212,180	56,212,180		56,212,180	
5,586,705,950	13,062,862,180	10,977,079,265	2,043,309,955	13,020,389,220	42,472,960
36,350,780	160,000,000	79,948,650	80,051,000	159,999,650	350
36,350,780	133,649,220	94,366,220		94,366,220	39,283,000
	293,649,220	174,314,870	80,051,000	254,365,870	39,283,350
	250,000,000		250,000,000	250,000,000	
	78,000,000		78,000,000	78,000,000	
	328,000,000		328,000,000	328,000,000	
	100,000,000				100,000,000
	100,000,000				100,000,000
36,350,780	510,000,000	79,948,650	330,051,000	409,999,650	100,000,350
36,350,780	211,649,220	94,366,220	78,000,000	172,366,220	39,283,000
	721,649,220	174,314,870	408,051,000	582,365,870	139,283,350

CODIFICA REGIONALE I	CODIFICA ISTAT	I I ICAPITOLI	D E S C R I Z I O N E	I I IC/RI	PREV. INIZIALE	I I I	VARIAZIONI +
		I	2.2.				
		I					
		I	2.2.2.01	2 SETTORE; SVILUPPO ECONOMICO STRUTTURE AGRICOLE	C R T	1.620.462.580 107.000.000 1.727.462.580	333.947.280 67.520.635 401.467.915
		I	2.2.2.02	INFRASTRUTTURE NELL'AGRI - COLTURA	C R T	11.750.000.000 3.022.000.000 14.772.000.000	5.662.101.450 1.097.374.870 6.759.476.320
		I	2.2.2.03	INTERVENTI PER L'INCREMENTO DELLE COLTURE	C R T	1.395.000.000 1.339.000.000 2.734.000.000	15.000.000 234.112.550 249.112.550
		I	2.2.2.04	ASSISTENZA TECNICA	C R T	390.000.000 94.000.000 484.000.000	1.021.658.500 77.770.615 1.099.429.115
		I	2.2.2.05	ZOOTECNIA	C R T	1.398.342.395 445.000.000 1.843.342.395	6.300.483.465 562.475.400 6.862.958.865
		I	2.2.2.06	INTERVENTI PER L'ATTUAZIONE DELLE DIRETTIVE CEE IN AGRICOLTURA	C R T	902.161.000 250.900.000 1.153.061.000	2.260.169.190 14.318.080 2.274.487.270
		I	2.2.2.07	INTERVENTI A FAVORE DELLA AGRICOLTURA COLPITA DA AV- VERSITA' ATMOSFERICHE	C R T	510.000.000 58.000.000 568.000.000	729.549.500 28.694.520 758.244.020
		I	2.2.2.08	INTERVENTI A FAVORE DELLA COOPERAZIONE	C R T	650.000.000 860.000.000 1.510.000.000	2.393.500.000 382.153.470 2.775.653.470
		I	2.2.2.09	INTERVENTI PROMOZIONALI PER L'INDUSTRIA	C R T	3.410.000.000 176.500.000 3.586.500.000	23.290.000.000 59.821.715 23.349.821.715
		I	2.2.2.10	INTERVENTI PROMOZIONALI PER L'ARTIGIANATO	C R T	640.000.000 450.000.000 1.090.000.000	1.843.885.425 133.745.500 1.977.630.925
		I	2.2.2.11	INTERVENTI PROMOZIONALI PER IL COMMERCIO	C R T	220.000.000 220.000.000	2.010.000.000 37.382.440 2.047.382.440
		I	2.2.2.12	INTERVENTI PROMOZIONALI PER IL TURISMO	C R T	6.456.000.000 3.781.000.000 10.237.000.000	5.799.270.000 495.970.600 6.295.240.600
		I	2.2.2.13	INTERVENTI PROMOZIONALI PER LO SVILUPPO DI ATTIVITA' ALBERGHIERE ED EXTRA ALBERGHIERE	C R T	50.000.000 50.000.000 100.000.000	5.220.000.000 5.220.000.000
		I	2.2.2.14	INTERVENTI NEL SETTORE DEI TRASPORTI	C R T	7.787.000.000 4.945.000.000 12.732.000.000	5.908.650.000 8.918.130 5.917.568.130

I	I	I	I	I	I
VARIAZIONI -	PREV. DEFINITIVA	IPAGATO O RISCOSSO	DA PAG./DA RISC.	TOTALE ACCERTATO	ECONOMIE/MAGG.SP.
	1.954.409,860	1.033.777,205	180.706,000	1.214.483,205	739.926,655
	174.520,635	101.842,610	62.925,475	164.768,085	9.752,550
	2.128.930,495	1.135.619,815	243.631,475	1.379.251,290	749.679,205
	17.412.101,450	9.307.663,965	7.723.650,675	17.031.314,640	380.786,810
130.925,470	3.988.449,400	2.862.579,445	736.804,580	3.599.384,025	389.065,375
130.925,470	21.400.550,850	12.170.243,410	8.460.455,255	20.630.698,665	769.852,185
	1.410.000,000	1.059.007,300	350.971,500	1.409.978,800	21,200
127.635,515	1.445.477,035	1.342.060,550	61.325,000	1.403.385,550	42.091,485
127.635,515	2.855.477,035	2.401.067,850	412.296,500	2.813.364,350	42.112,685
	1.391.658,500	1.148.546,240	243.106,055	1.391.652,295	6,205
	171.770,615	122.043,220	17.144,300	139.187,520	32.583,095
20.000,000	1.563.429,115	1.270.589,460	260.250,355	1.530.839,815	32.589,300
	7.698.825,860	2.612.055,580	5.078.207,155	7.690.262,735	8.563,125
23.137,460	984.337,940	903.601,520	73.703,920	977.305,440	7.032,500
23.137,460	8.683.163,800	3.515.657,100	5.151.911,075	8.667.568,175	15.595,625
	3.162.330,190	514.441,000	1.213.740,430	1.728.181,430	1.434.148,760
104.869,000	160.349,080	123.120,080	11.994,000	135.114,080	25.235,000
104.869,000	3.322.679,270	637.561,080	1.225.734,430	1.863.295,510	1.459.383,760
	1.239.549,500	218.812,400	716.162,580	934.974,980	304.574,520
1.602,500	85.092,020	84.153,770		84.153,770	938,250
1.602,500	1.324.641,520	302.966,170	716.162,580	1.019.128,750	305.512,770
	3.043.500,000	192.113,740	2.695.587,000	2.887.700,740	155.799,260
25.484,300	1.216.669,170	595.215,120	480.730,000	1.075.945,120	140.724,050
25.484,300	4.260.169,170	787.328,860	3.176.317,000	3.963.645,860	296.523,310
	26.590.000,000	14.676.684,010	11.884.227,945	26.560.911,955	29.088,045
	236.321,715	172.549,985	58.382,680	230.932,665	5.389,050
110.000,000	26.826.321,715	14.849.233,995	11.942.610,625	26.791.844,620	34.477,095
	2.483.883,425	391.419,225	2.088.629,850	2.480.049,075	3.836,350
	583.745,500	550.056,725	11.179,990	561.236,715	22.508,785
	3.067.630,925	941.475,950	2.099.809,840	3.041.285,790	26.345,135
	2.010.000,000	180.000,000	1.829.012,720	2.009.012,720	987,280
	257.382,440	252.896,005	4.486,435	257.382,440	
	2.267.382,440	432.896,005	1.833.499,155	2.266.395,160	987,280
59.000,000	12.196.270,000	8.245.171,655	3.944.850,530	12.190.022,185	6.247,815
955.788,910	3.321.181,690	2.860.935,080	188.483,090	3.049.418,170	271.763,520
1.014.788,910	15.517.451,690	11.106.106,735	4.133.333,620	15.239.440,355	278.011,335
	5.270.000,000	270.000,000	4.998.000,000	5.268.000,000	2.000,000
	50.000,000	50.000,000		50.000,000	
	5.320.000,000	320.000,000	4.998.000,000	5.318.000,000	2.000,000
689.000,000	13.006.650,000	10.920.867,085	2.043.309,955	12.964.177,040	42.472,960
4.897.705,950	56.212,180	56.212,180		56.212,180	
5.586.705,950	13.062.862,180	10.977.079,265	2.043.309,955	13.020.389,220	42.472,960

CODIFICA REGIONALE	CODIFICA ISTAT	Y I ICAPITOLI	D E S C R I Z I O N E	I I IC/RI	PREV. INIZIALE	I I I	VARIAZIONI +
		I	2.2.2.15 INTERVENTI PER LA VALORIZ-	C	160.000.000		350.000.000
		I	ZAZIONE DELLE RISORSE ENER	R	248.000.000		
		I	GETICHE	T	408.000.000		350.000.000
		I					
		I					
		I					
		I					
		I	TOTALE GENERALE TITOLO	C	37.118.965.975		63.138.214.810
		I		R	16.046.400.000		3.200.258.525
		I		T	53.165.365.975		66.338.473.335

I	I	I	I	I	I
VARIAZIONI	PREV. DEFINITIVA	IPAGATO O RISCOSSO DA PAG./DA RISC.	TOTALE ACCERTATO	ECONOMIE/MAGG. SP.	
	510.000.000	79.948.650	330.051.000	409.999.650	100.000.350
36.350.780	211.649.220	94.366.220	78.000.000	172.366.220	39.283.000
36.350.780	721.649.220	174.314.870	408.051.000	582.365.870	139.283.350
878.000.000	99.379.180.785	50.850.508.055	45.320.213.395	96.170.721.450	3.208.459.335
6.303.499.885	12.943.158.640	10.171.632.510	1.785.159.470	11.956.791.980	986.366.660
7.181.499.885	112.322.339.425	61.022.140.565	47.105.372.865	108.127.513.430	4.194.825.995

REGIONE AUTONOMA VALLE D'AOSTA CONTO CONSUNTIVO ESERCIZIO FINANZIARIO 1982 PARTE SPESA

PAG. 73

CODIFICA REGIONALE I	CODIFICA ISTAT	I I I I I I I I I I I I I I I I	D E S C R I Z I O N E	I I I I I I I I I I I I I I I I	PREV. INIZIALE	I I I I I I I I I I I I I I I I	VARIAZIONI +
			2.2. 3 SETTORE: SICUREZZA SOCIALE				
			2.2.3.01 SANITA' - SPESE DI FUNZIONAMENTO				
22301	1 08 5 08 1 1 08	I 39350	FINANZIAMENTO DELLE FUNZIONI SANITARIE REGIONALI TRASFERITE ALL'UNITA' SANITARIA LOCALE - L. 23.12.1978, N. 833	C R T	38.000.000,000 6.000.000,000 44.000.000,000		10.396.976,375 10.396.976,375
22301	1 08 4 08 1 1 08	I 39400	SPESE A CARICO DELLA REGIONE PER L'ESERCIZIO DI FUNZIONI SANITARIE ATTRIBUITE AL SERVIZIO SANITARIO NAZIONALE - L. 23.12.1978, N. 833	C R T	2.200.000,000 500.000,000 2.700.000,000		1.489.370,048 1.489.370,048
22301	1 08 4 08 1 2 08	I 39800	SPESE SUI FONDI ASSEGNATI DALLO STATO PER IL PIANO DI PROFILASSI DELLA RABBIA SILVESTRE	C R T	4.803,500 4.803,500		
22301	1 08 5 08 1 1 08	I 39900	SPESE SUI FONDI ASSEGNATI DALLO STATO PER IL FUNZIONAMENTO DEI CENTRI PER LA PREVENZIONE E RIABILITAZIONE DI TOSSICOMANIE DIPENDENTI DALL'USO DI SOSTANZE STUPEFACENTI E PSICOTROPICI - L. 22.12.1975, N. 685	C R T	5.000,000 5.000,000		2.369,010 242,815 2.611,825
22301	1 12 9 28 1 1 08	I 40190	RESIDUI PASSIVI PERENTI AGLI EFFETTI AMMINISTRATIVI RELATIVI AGLI INTERVENTI RICONDUCEBILI AL PROGRAMMA 2.2.3.01. - SANITA' - SPESE DI FUNZIONAMENTO (SPESE CORRENTI)	C R T			723.087,295 723.087,295
		TOTALI I I I	2.2.3.01 SANITA' - SPESE DI FUNZIONAMENTO	C R T	40.209.803,500 6.500.000,000 46.709.803,500		725.456,305 11.886.589,238 12.612.045,543
			2.2.3.02 SANITA' - STRUTTURE SANITARIE				
22302	2 08 1 09 1 1 08	I 40200	SPESE PER LA COSTRUZIONE DI STRUTTURE OSPEDALIERE A CARICO DEL FONDO SANITARIO NAZIONALE	C R T	8.180.000,000 8.180.000,000		9.396.905,000 9.396.905,000
22302	2 08 2 09 1 1 08	I 40250	SPESE PER CENTRI DIURNI POLIVALENTI PER ACQUISIZIONE E POTENZIAMENTO DEI SERVIZI DI MEDICINA DI BASE E DEI SERVIZI INTERMEDI - L. 23.12.1978, N. 833	C R T	619.000,000 150.000,000 769.000,000		
22302	2 08 2 09 1 1 08	I 40300	SPESE PER MANUTENZIONE STRAORDINARIA E ADEGUAMENTO TECNOLOGICO DELLE STRUTTURE OSPEDALIERE - L. 23.12.1978, N. 833	C R T	950.000,000 260.000,000 1.210.000,000		190.016,800 190.016,800

I	I	I	I	I	I
VARIAZIONI	PREV. DEFINITIVA	IPAGATO O RISCOSSO	DA PAG./DA RISC.	TOTALE ACCERTATO	ECONOMIE/MAGG.SP.
	38.000.000,000	28.500.000,000	9.500.000,000	38.000.000,000	
	16.396.976,375	16.213.597,335	136.327,615	16.349.924,950	47.051,425
	54.396.976,375	44.713.597,335	9.636.327,615	54.349.924,950	47.051,425
	2.200.000,000	1.302.831,588	797.811,212	2.100.642,800	99.357,200
	1.989.370,048	1.054.540,171	739.076,819	1.793.616,990	195.753,058
	4.189.370,048	2.357.371,759	1.536.888,031	3.894.259,790	295.110,258
	4.803,500	2.080,000		2.080,000	2.723,500
	4.803,500	2.080,000		2.080,000	2.723,500
	7.369,010				7.369,010
	242,815		37,000	37,000	205,815
	7.611,825		37,000	37,000	7.574,825
	723.087,295	723.087,295		723.087,295	
	723.087,295	723.087,295		723.087,295	
	40.935.259,805	30.527.998,883	10.297.811,212	40.825.810,095	109.449,710
	18.386.589,238	17.268.137,506	875.441,434	18.143.578,940	243.010,298
	59.321.849,043	47.796.136,389	11.173.252,646	58.969.389,035	352.460,008
	17.576.905,000	2.263.599,795	15.313.305,205	17.576.905,000	
	17.576.905,000	2.263.599,795	15.313.305,205	17.576.905,000	
29.754,000	619.000,000	441.587,760	177.412,240	619.000,000	
29.754,000	120.246,000	37.404,000	40.000,000	77.404,000	42.842,000
	739.246,000	478.991,760	217.412,240	696.404,000	42.842,000
	950.000,000	588.880,945	342.119,055	931.000,000	19.000,000
	450.016,800	269.869,055	78.610,450	348.479,505	101.537,295
	1.400.016,800	858.750,000	420.729,505	1.279.479,505	120.537,295

CODIFICA I REGIONALE I	CODIFICA ISTAT	I I ICAPITOLI	D E S C R I Z I O N E	I I IC/RI	PREV. INIZIALE	I I VARIAZIONI +
		I I I				
22302	2 08 3 09 1 1 03	I 40350	CONTRIBUTI PER GLI ONERI DI AMMOR- TAMENTO DI MUTUI PASSIVI PER LAVORI DI COMPLETAMENTO DELL'OSPEDALE GENE RALE DI AOSTA, - L.R. 8. 8.1977, N. 52	C R T	41.931.665 15.724.375 57.656.040	
22302	2 08 3 09 1 1 08	I 40400	SPESE SUI FONDI ASSEGNATI DALLO STA TO PER L'EDILIZIA OSPEDALIERA - L. 16.10.1975, N. 492	C R T	328.000.000 328.000.000	565.965 565.965
22302	2 08 1 09 1 1 08	I 40450	SPESE PER IL COMPLETAMENTO DELLO OSPEDALE IN REGIONE HEAUREGARD DI AOSTA - L.R. 11.11.1968, N. 14 - L.R. 7. 8.1980, N. 35	C R T	8.000.000.000 8.000.000.000	
22302	2 08 1 09 2 1 08	I 40500	SPESE PER L'AMPLIAMENTO E LA RI- STRUTTURAZIONE DELL'OSPEDALE REGIO- NALE DI AOSTA - L.R. 7.12.1979, N. 72	C R T	1.400.000.000 1.400.000.000	646.062.945 646.062.945
22302	2 08 1 07 1 1 08	I 40550	SPESE PER LA REALIZZAZIONE DI PRESI DI SOCIO-SANITARI DISTRETTUALI - L.R. 2.12.1982, N. 84	C R T		700.000.000 700.000.000
		TOTALI	2.2.3.02 SANITA'- STRUTTURE SANITA- RIE	C R T	9.790.931.665 10.153.724.375 19.944.656.040	10.096.905.000 836.645.710 10.933.550.710
		I	2.2.3.03 ASSISTENZA SOCIALE E BENE- FICENZA PUBBLICA			
22303	1 08 4 07 1 1 08	I 40700	SPESE PER INTERVENTI NEL SETTORE DELLA SICUREZZA SOCIALE	C R T	50.000.000 10.000.000 60.000.000	2.241.840 2.241.840
22303	1 08 5 07 1 1 08	I 40800	CONTRIBUTI PER INTERVENTI NEL SETTO RE DELLA SICUREZZA SOCIALE	C R T	50.000.000 10.000.000 60.000.000	
22303	1 08 5 07 1 1 08	I 40900	SPESE PER L'ASSISTENZA AI NEFROPA- TICI - L.R. 20. 8.1976, N. 43	C R T	50.000.000 50.000.000	41.577.510 41.577.510

I	I	I	I	I	I
VARIAZIONI	PREV. DEFINITIVA	IPAGATO O RISCOSSO	DA PAG./DA RISC.	TOTALE ACCERTATO	IECONOMIE/MAGG.SP.
	41.931.665	41.931.665		41.931.665	
	15.724.375	15.724.375		15.724.375	
	57.656.040	57.656.040		57.656.040	
	328.565.965	149.605.355		149.605.355	178.960.610
	328.565.965	149.605.355		149.605.355	178.960.610
72.897.645	7.927.102.355	3.576.581.670		3.576.581.670	4.350.520.685
72.897.645	7.927.102.355	3.576.581.670		3.576.581.670	4.350.520.685
	2.046.062.945	1.761.415.095	284.167.045	2.045.582.140	480.805
	2.046.062.945	1.761.415.095	284.167.045	2.045.582.140	480.805
	700.000.000		700.000.000	700.000.000	
	700.000.000		700.000.000	700.000.000	
102.651.645	19.887.836.665	3.336.000.165	16.532.836.500	19.868.836.665	19.000.000
	10.887.718.440	5.810.599.550	402.777.495	6.213.377.045	4.674.341.395
102.651.645	30.775.555.105	9.146.599.715	16.935.613.995	26.082.213.710	4.693.341.395
	50.000.000	24.902.420	13.263.875	38.166.295	11.833.705
	12.241.840	9.219.840		9.219.840	3.022.000
	62.241.840	34.122.260	13.263.875	47.386.135	14.855.705
9.800.000	50.000.000	2.046.000	5.830.000	7.876.000	42.124.000
	200.000	200.000		200.000	
9.800.000	50.200.000	2.246.000	5.830.000	8.076.000	42.124.000
	50.000.000	2.839.070		2.839.070	47.160.930
	41.577.510	460.000	120.000	580.000	40.997.510
	91.577.510	3.299.070	120.000	3.419.070	88.158.440

CODIFICA REGIONALE I	CODIFICA ISTAT	I I ICAPITOLI	D E S C R I Z I O N E	I I IC/RI	PREV. INIZIALE	I I VARIAZIONI +
22303	1 08 5 07 1 1 08	I 40920	PROVVIDENZE A FAVORE DEI NEFROPATICI CRONICI IN DIALISI ITERATIVA E SOTTOPOSTI A TRAPIANTO RENALE - L.R. 7.12.1979, N. 70 - L.R. 4.12.1981, N. 73	C R T	82.000.000 34.000.000 116.000.000	
22303	1 08 5 07 1 1 08	I 41050	SPESE PER L'ASSISTENZA INTEGRATIVA REGIONALE A FAVORE DEGLI AFFETTI DA TUBERCOLOSI - L.R. 23.12.1981, N. 82	C R T	70.000.000 50.000.000 120.000.000	424.810 424.810
22303	1 08 5 07 1 1 08	I 41100	SPESE PER L'ASSISTENZA (RENDITE, ASSEGGNI, CONCORSI IN SPESE) AGLI INVALIDI COLPITI DA SILICOSI E ASBESTOSI SPROVVISTI DI ASSISTENZA DI INVALIDITA' - L.R. 12.11.1959, N. 5 - L.R. 14. 5.1964, N. 3 - L.R. 14. 5.1964, N. 4 - L.R. 30. 8.1967, N. 26 - L.R. 22. 1.1970, N. 6 - L.R. 31. 8.1972, N. 33 - L.R. 8.11.1974, N. 39 - L.R. 29.12.1977, N. 81	C R T	137.000.000 5.000.000 142.000.000	2.811.535 2.811.535
22303	1 08 5 07 1 1 08	I 41200	SPESE PER L'ASSISTENZA INTEGRATIVA REGIONALE AGLI INABILI, MUTILATI ED INVALIDI CIVILI - L.R. 9.11.1974, N. 40 - L.R. 12.12.1975, N. 43 - L.R. 16. 5.1977, N. 31 - L.R. 17. 7.1981, N. 44	C R T	445.000.000 60.000.000 505.000.000	
22303	1 08 5 07 1 1 08	I 41250	SPESE PER L'ASSISTENZA INTEGRATIVA REGIONALE MEDIANTE CONCESSIONE DI UN ASSEGNO DI ACCOMPAGNAMENTO AI CIECHI CIVILI - L.R. 20.12.1973, N. 37 - L.R. 6. 8.1974, N. 31 - L.R. 17. 7.1981, N. 44 - L.R. 4.12.1981, N. 72	C R T	245.000.000 45.000.000 290.000.000	
22303	1 08 5 07 1 1 08	I 41300	CONTRIBUTI AD ENTI ED ISTITUTI DI PATRONATO E DI ASSISTENZA SOCIALE - L.R. 30. 8.1970, N. 21 - L.R. 8.11.1974, N. 37 - L.R. 30.11.1976, N. 59	C R T	60.000.000 60.000.000	20.000.000 24.000.000 44.000.000
22303	1 08 5 07 1 1 08	I 41350	SPESE PER LA CORRESPONSIONE DI UN ASSEGNO INTEGRATIVO DI NATALITA' ALLE COLTIVATRICI DIRETTE, ALLE LAVORATRICI ARTIGIANE E ALLE LAVORATRICI ESERCENTI ATTIVITA' COMMERCIALI - L.R. 31. 8.1972, N. 29 - L.R. 11. 8.1975, N. 42 - L.R. 23. 3.1981, N. 16	C R T	10.000.000 2.000.000 12.000.000	1.900.000 1.900.000

I	I	I	I	I	I
VARIAZIONI	PREV. DEFINITIVA	IPAGATO O RISCOSSO	DA PAG./DA RISC.	TOTALE ACCERTATO	ECONOMIE/MAGG.SP.I
	82.000.000	75.305.160	6.432.690	81.737.850	262.150
4.423.075	29.576.925	18.060.925	11.516.000	29.576.925	
4.423.075	111.576.925	93.366.085	17.948.690	111.314.775	262.150
	70.000.000	37.045.915	30.000.000	67.045.915	2.954.085
	50.424.810	50.081.505		50.081.505	343.305
	120.424.810	87.127.420	30.000.000	117.127.420	3.297.390
	137.000.000	131.993.360	5.006.640	137.000.000	
	7.811.535	7.756.000		7.756.000	55.535
	144.811.535	139.749.360	5.006.640	144.756.000	55.535
	445.000.000	147.182.300	97.817.700	245.000.000	200.000.000
60.000.000					
60.000.000	445.000.000	147.182.300	97.817.700	245.000.000	200.000.000
	245.000.000	239.404.200	5.572.000	244.976.200	23.800
19.909.950	25.090.050	24.819.000		24.819.000	271.050
19.909.950	270.090.050	264.223.200	5.572.000	269.795.200	294.850
	80.000.000	60.000.000		60.000.000	20.000.000
	24.000.000	24.000.000		24.000.000	
	104.000.000	84.000.000		84.000.000	20.000.000
	10.000.000	5.500.000	4.500.000	10.000.000	
	3.900.000	2.800.000		2.800.000	1.100.000
	13.900.000	8.300.000	4.500.000	12.800.000	1.100.000

CODIFICA I REGIONALE I	CODIFICA ISTAT	I I ICAPITOLI	D E S C R I Z I O N E	I I IC/RI	PREV. INIZIALE	I I	VARIAZIONI +	I
22303	1 08 5 07 1 1 08	I 41400	SPESE PER LA ESTENSIONE DELL'INDEN- NITA' GIORNALIERA PER INABILITA' TEMPORANEA CONSEGUENTE AD INFORTU- NIO SUL LAVORO A FAVORE DEI LAVORA- TORI AUTONOMI DELL'AGRICOLTURA - L.R. 31. 8.1972, N. 30 - L.R. 8.11.1974, N. 38 - L.R. 22.10.1975, N. 45 - L.R. 30.11.1976, N. 60 - L.R. 20. 6.1976, N. 44 - L.R. 4.12.1981, N. 74	C R T	350.000.000 233.000.000 583.000.000			
22303	1 08 5 07 1 1 08	I 41450	SPESE PER LA CONCESSIONE DI INDENNI TA' GIORNALIERA PER IL RICOVERO OSPEDALIERO A FAVORE DEI COLTIVATO- RI DIRETTI, DEGLI ESERCENTI ATTIVI- TA' COMMERCIALI, DEGLI ARTIGIANI - L.R. 5. 6.1974, N. 16 - L.R. 20. 6.1976, N. 45 - L.R. 4.12.1981, N. 71	C R T	100.000.000 20.000.000 120.000.000		32.193.950 32.193.950	
22303	1 08 5 07 1 1 08	I 41650	SPESE PER INTERVENTI ASSISTENZIALI A FAVORE DI SOGGETTI HANDICAPPATI PSICO-FISICI, NONCHE' DI CIECHI E SORDOMUTI	C R T	800.000.000 58.000.000 858.000.000		9.280.140 9.280.140	
22303	1 08 5 07 1 1 08	I 41660	CONTRIBUTI PER FAVORIRE L'INSERIMEN TO LAVORATIVO DI CITTADINI PORTATO- RI DI HANDICAPS - L.R. 11. 8.1981, N. 54 - L.R. 24. 8.1982, N. 58	C R T			100.000.000 100.000.000	
22303	1 08 5 07 1 1 08	I 41700	SPESE PER L'ASSISTENZA PREVISTA DAL L'ART. 58 PUNTO 3 DELLA L.R. 28-7 1956, N. 3	C R T	60.000.000 60.000.000		16.295.520 16.295.520	
22303	1 08 5 07 1 1 08	I 41800	CONTRIBUTI AI CENTRI DI LAVORO PRO- TETTO - L.R. 3. 1.1977, N. 2	C R T	50.000.000 50.000.000			
22303	1 08 5 07 1 1 08	I 41900	CONTRIBUTI PER L'ASSISTENZA AI MINO RI	C R T	700.000.000 15.000.000 715.000.000		90.000.000 10.119.760 100.119.760	
22303	1 08 5 07 1 1 08	I 41950	CONTRIBUTI PER L'ASSISTENZA AI MINO RI PRESSO COLONIE ESTIVE, MARINE E MONTANE	C R T	300.000.000 35.000.000 335.000.000		47.700.000 47.700.000	
22303	1 08 5 07 1 1 08	I 42000	CONTRIBUTI, SOVVENZIONI E SUSSIDI AD ENTI E PRIVATI, ISTITUZIONI E FONDAZIONI ASSISTENZIALI	C R T	300.000.000 50.000.000 350.000.000		181.996.000 282.184.120 464.180.120	

I VARIAZIONI	I PREV. DEFINITIVA	I PAGATO O RISCOSSO	I DA PAG./DA RISC.	I TOTALE ACCERTATO	I ECONOMIE/MAGG.SP.
20.000.000	330.000.000		20.000.000	20.000.000	310.000.000
870.660	232.129.340	216.838.865	15.290.475	232.129.340	
20.870.660	562.129.340	216.838.865	35.290.475	252.129.340	310.000.000
	100.000.000	49.264.580	40.000.000	89.264.580	10.735.420
	52.193.950	40.000.000		40.000.000	12.193.950
	152.193.950	89.264.580	40.000.000	129.264.580	22.929.370
	800.000.000	418.530.913	215.278.417	633.809.330	166.190.670
	67.280.140	34.871.684	19.623.865	54.495.549	12.784.591
	867.280.140	453.402.597	234.902.282	688.304.879	178.975.261
	100.000.000		100.000.000	100.000.000	
	100.000.000		100.000.000	100.000.000	
	60.000.000	54.969.800	815.000	55.784.800	4.215.200
	16.295.520	852.500		852.500	15.443.020
	76.295.520	55.822.300	815.000	56.637.300	19.658.220
	50.000.000	30.000.000		30.000.000	20.000.000
	50.000.000	30.000.000		30.000.000	20.000.000
	790.000.000	693.719.235	90.688.470	784.407.705	5.592.295
	25.119.760	22.894.520		22.894.520	2.225.240
	815.119.760	716.613.755	90.688.470	807.302.225	7.817.535
	300.000.000	251.583.925	47.655.450	299.239.375	760.625
	82.700.000	30.015.000		30.015.000	52.685.000
	382.700.000	281.598.925	47.655.450	329.254.375	53.445.625
	481.996.000	190.663.860	261.071.460	451.735.320	30.260.680
	332.184.120	200.970.000	126.120.000	327.090.000	5.094.120
	814.180.120	391.633.860	387.191.460	778.825.320	35.354.800

CODIFICA REGIONALE	CODIFICA ISTAT	ICAPITOLI	DESCRIZIONE	IC/RI	PREV. INIZIALE	VARIAZIONI +
22303	2 08 2 07 1 1 08	I 42050	SPESA PER FAVORIRE L'INSERIMENTO NELLA VITA SOCIALE DELLE PERSONE CON DIFFICOLTA' PSICHICHE, FISICHE E SENSORIALI - L.R. 28.12.1981, N. 85	C R T		60.000.000
22303	2 08 3 07 1 1 08	I 42100	CONTRIBUTI A FAVORE DI ENTI E PRIVATI PER FAVORIRE L'INSERIMENTO NELLA VITA SOCIALE DELLE PERSONE CON DIFFICOLTA' PSICHICHE, FISICHE E SENSORIALI - L.R. 28.12.1981, N. 85 - L.R. 24. 8.1982, N. 57	C R T		170.000.000
		TOTALI	2.2.3.03 ASSISTENZA SOCIALE E BENEFICENZA PUBBLICA	C R T	3.859.000.000 627.000.000 4.486.000.000	621.996.000 470.729.185 1.092.725.185
		2.2.3.04 SERVIZI SOCIALI				
22304	1 08 4 07 1 1 08	I 42400	SPESA DI GESTIONE E FUNZIONAMENTO DI CENTRI DI ASSISTENZA AI MINORI	C R T	160.000.000 10.000.000 170.000.000	
22304	1 08 4 07 1 1 08	I 42450	SPESA SUI FONDI ASSEGNATI DALLO STATO PER IL FUNZIONAMENTO DI CONSULTORI FAMILIARI - L. 29. 7.1975, N. 405 ART. 5 - L. 22. 5.1978, N. 194 ART. 3	C R T	226.000.000 115.000.000 341.000.000	3.917.634.350 178.543.555 4.096.177.905
22304	1 08 5 07 1 1 08	I 42500	CONTRIBUTI SUI FONDI ASSEGNATI DALLO STATO PER IL FUNZIONAMENTO DEI CONSULTORI FAMILIARI - L. 29. 7.1975, N. 405 ART. 5 - L. 22. 5.1978, N. 194 ART. 3	C R T	1.000.000.000 1.000.000.000	
22304	2 08 2 07 1 1 08	I 42550	SPESA PER L'ACQUISTO DEI MOBILI E DELLE ATTREZZATURE DEL COMPLESSO RESIDENZIALE "EREMO", SITO IN COMUNE DI SAN REMO, DESTINATO A SOGGIORNO MARINO PER ANZIANI E BAMBINI CHE NECESSITANO DI CURE CLIMATICHE - L.R. 14. 7.1982, N. 23	C R T		300.000.000 300.000.000
22304	2 08 1 07 1 1 08	I 42560	SPESA PER LA COSTRUZIONE E RISTRUTTURAZIONE DI PRESIDI RESIDENZIALI SOCIO-ASSISTENZIALI - L.R. 25.10.1982, N. 71	C R T		1.250.000.000 1.250.000.000
22304	2 08 3 07 1 1 08	I 42570	CONTRIBUTI PER LA COSTRUZIONE E RISTRUTTURAZIONE DI PRESIDI RESIDENZIALI SOCIO-ASSISTENZIALI - L.R. 25.10.1982, N. 71	C R T		1.250.000.000 1.250.000.000

I	I	I	I	I	I
VARIAZIONI -	PREV. DEFINITIVA	IPAGATO O RISCOSSO DA PAG./DA RISC.	TOTALE ACCERTATO	ECONOMIE/MAGG.SP.	
	60.000.000		4.000.000	4.000.000	56.000.000
	60.000.000		4.000.000	4.000.000	56.000.000
	170.000.000		170.000.000	170.000.000	
	170.000.000		170.000.000	170.000.000	
20.000.000	4.460.996.000	2.414.950.738	1.117.931.702	3.532.882.440	928.113.560
95.003.685	1.002.725.500	683.839.839	172.670.340	856.510.179	146.215.321
115.003.685	5.463.721.500	3.098.790.577	1.290.602.042	4.389.392.619	1.074.328.881
5.771.550	160.000.000	145.643.160	9.567.635	155.210.795	4.789.205
5.771.550	4.228.450	4.228.450		4.228.450	
	164.228.450	149.871.610	9.567.635	159.439.245	4.789.205
	4.143.634.350	81.430.607	17.262.968	98.693.575	4.044.940.775
	293.543.555	116.003.182	66.794.743	182.797.925	110.745.630
	4.437.177.905	197.433.789	84.057.711	281.491.500	4.155.686.405
	1.000.000.000	227.205.565		227.205.565	772.794.435
	1.000.000.000	227.205.565		227.205.565	772.794.435
	300.000.000	300.000.000		300.000.000	
	300.000.000	300.000.000		300.000.000	
	1.250.000.000		1.250.000.000	1.250.000.000	
	1.250.000.000		1.250.000.000	1.250.000.000	
	1.250.000.000		1.250.000.000	1.250.000.000	
	1.250.000.000		1.250.000.000	1.250.000.000	

PAG. 78

CODIFICA REGIONALE	CODIFICA ISTAT	ICAPITOLI	DESCRIZIONE	IC/RI	PREV. INIZIALE	VARIAZIONI +
22304	2 08 1 07 1 1 08	42630	SPESE PER LA SISTEMAZIONE STRAORDINARIA DEGLI STABILI E DEGLI IMPIANTI DELLE INFERMERIE DI COGNE E DI LA THUILE	C R T	300.000.000 67.000.000 367.000.000	
22304	1 08 5 07 1 1 08	42650	CONTRIBUTI ALLA SEZIONE DI AOSTA DELL'ISTITUTO NAZIONALE DELLA NUTRIZIONE - L.R. 9,11,1962, N. 21	C R T	1.500.000 1.500.000 3.000.000	1.500.000 1.500.000
		TOTALI	2.2,3,04 SERVIZI SOCIALI	C R T	1.687.500.000 193.500.000 1.881.000.000	6.717.634.350 180.043.555 6.897.677.905

I	I	I	I	I	I
VARIAZIONI	PREV. DEFINITIVA	PAGATO O RISCOSSO	DA PAG./DA RISC.	TOTALE ACCERTATO	ECONOMIE/MAGG.SP.
	300.000.000	80.240.000	149.760.000	230.000.000	70.000.000
67.000.000					
67.000.000	300.000.000	80.240.000	149.760.000	230.000.000	70.000.000
	1.500.000		1.500.000	1.500.000	
	3.000.000	1.500.000		1.500.000	1.500.000
	4.500.000	1.500.000	1.500.000	3.000.000	1.500.000
	8.405.134.350	834.519.332	2.678.090.603	3.512.609.935	4.892.524.415
72.771.550	300.772.005	121.731.632	66.794.743	188.526.375	112.245.630
72.771.550	8.705.906.355	956.250.964	2.744.885.346	3.701.136.310	5.004.770.045

CODIFICA REGIONALE I	CODIFICA ISTAT	I I ICAPITOLI	D E S C R I Z I O N E	I I IC/RI	PREV. INIZIALE	I I I	VARIAZIONI +
		I	2.2. 3 SETTORE: SICUREZZA SOCIALE				
		I					
		I	2.2.3.01 SANITA'- SPESE DI FUNZIONAMENTO	C	40.209.803.500		725.456.305
		I		R	6.500.000.000		11.886.589.238
		I		T	46.709.803.500		12.612.045.543
		I					
		I	2.2.3.02 SANITA'- STRUTTURE SANITARIE	C	9.790.931.665		10.096.905.000
		I		R	10.153.724.375		836.645.710
		I		T	19.944.656.040		10.933.550.710
		I					
		I	2.2.3.03 ASSISTENZA SOCIALE E BENEFICENZA PUBBLICA	C	3.859.000.000		621.996.000
		I		R	627.000.000		470.729.185
		I		T	4.486.000.000		1.092.725.185
		I					
		I	2.2.3.04 SERVIZI SOCIALI	C	1.687.500.000		6.717.634.350
		I		R	193.500.000		180.043.555
		I		T	1.881.000.000		6.897.677.905
		I					
		I					
		I					
		I					
		I					
		I	TOTALE GENERALE TITOLO	C	55.547.235.165		18.161.991.655
		I		R	17.474.224.375		13.374.007.688
		I		T	73.021.459.540		31.535.999.343

I	I	I	I	I	I
VARIAZIONI	PREV. DEFINITIVA	IPAGATO O RISCOSSO	DA PAG./DA RISC.	TOTALE ACCERTATO	ECONOMIE/MAGG.SP.
	40.935.259.805	30.527.998.883	10.297.811.212	40.825.810.095	109.449.710
	18.386.589.238	17.268.137.506	875.441.434	18.143.578.940	243.010.298
	59.321.849.043	47.796.136.389	11.173.252.646	58.969.389.035	352.460.008
	19.887.836.665	3.336.000.165	16.532.836.500	19.868.836.665	19.000.000
102.651.645	10.887.718.440	5.810.599.550	402.777.495	6.213.377.045	4.674.341.395
102.651.645	30.775.555.105	9.146.599.715	16.935.613.995	26.082.213.710	4.693.341.395
	20.000.000	2.414.950.738	1.117.931.702	3.532.882.440	928.113.560
95.003.685	1.002.725.500	683.839.839	172.670.340	856.510.179	146.215.321
115.003.685	5.463.721.500	3.098.790.577	1.290.602.042	4.389.392.619	1.074.328.881
	8.405.134.350	834.519.332	2.678.090.603	3.512.609.935	4.892.524.415
72.771.550	300.772.005	121.731.632	66.794.743	188.526.375	112.245.630
72.771.550	8.705.906.355	956.250.964	2.744.885.346	3.701.136.310	5.004.770.045
	20.000.000	37.113.469.118	30.626.670.017	67.740.139.135	5.949.087.685
270.426.880	30.577.805.183	23.884.308.527	1.517.684.012	25.401.992.539	5.175.812.644
290.426.880	104.267.032.003	60.997.777.645	32.144.354.029	93.142.131.674	11.124.900.329

CODIFICA REGIONALE	CODIFICA ISTAT	I I ICAPITOLI	D E S C R I Z I O N E	I I IC/RI	PREV. INIZIALE	I I	VARIAZIONI +
		I	2,2. 4 SETTORE; PROMOZIONE SOCIALE				
		I	2,2.4.01 ISTRUZIONE E CULTURA; PERSONALE SCOLASTICO				
22401	1 06 2 29 1 1 07	I 43000	PERSONALE ISPETTIVO, DIRETTIVO, DOCENTE ED EDUCATIVO DELLE SCUOLE E ISTITUZIONI EDUCATIVE DELLA REGIONE - STIPENDI, ALTRI ASSEGNI FISSI E CONTRIBUTI DIVERSI A CARICO DELL'ENTE	C R T	35.100.000.000 300.000.000 35.400.000.000		29.000.000 1.380.961.065 1.409.961.065
		I	01 - SCUOLA MATERNA				
		I	02 - SCUOLA ELEMENTARE				
		I	03 - SCUOLA MEDIA 1° GRADO				
		I	04 - SCUOLA MEDIA 2° GRADO				
		I	05 - CONVITTO F. CHAROD				
22401	1 06 2 29 1 1 07	I 43050	PERSONALE ISPETTIVO, DIRETTIVO, DOCENTE ED EDUCATIVO - COMPENSI PER LAVORO STRAORDINARIO	C R T	22.000.000 3.000.000 25.000.000		1.373.360 1.373.360
22401	1 06 2 29 1 1 07	I 43100	PERSONALE ISPETTIVO, DIRETTIVO, DOCENTE ED EDUCATIVO - INDENNITA' DI TRASFERTA E RIMBORSO SPESE PER MISSIONI E TRASFERIMENTI	C R T	32.000.000 32.000.000		13.592.470 13.592.470
22401	1 06 2 29 1 1 07	I 43150	PERSONALE NON DOCENTE - STIPENDI, ALTRI ASSEGNI FISSI E CONTRIBUTI DIVERSI A CARICO DELL'ENTE	C R T	7.500.000.000 90.000.000 7.590.000.000		332.800.000 721.404.225 1.054.204.225
22401	1 06 2 29 1 1 07	I 43200	PERSONALE NON DOCENTE - COMPENSI PER LAVORO STRAORDINARIO	C R T	13.000.000 13.000.000		1.795.035 1.795.035
22401	1 06 2 29 1 1 07	I 43250	PERSONALE NON DOCENTE - INDENNITA' DI TRASFERTA E RIMBORSO SPESE PER MISSIONI E TRASFERIMENTI	C R T	2.500.000 2.500.000		1.067.000 1.067.000
22401	1 06 2 29 1 1 07	I 43300	INDENNITA' E COMPENSI AI COMPONENTI DI COMMISSIONI D'ESAME E VARIE	C R T	115.000.000 1.000.000 116.000.000		450.000 8.317.275 8.767.275
22401	1 06 2 29 1 1 07	I 43350	PERSONALE DEI CONVITTI REGIONALI ISTITUITI PER GLI ALUNNI SOGGETTI ALL'OBBLIGO SCOLASTICO - STIPENDI, INDENNITA' ED ASSEGNI FISSI E CONTRIBUTI DIVERSI A CARICO DELL'ENTE	C R T	350.000.000 30.000.000 380.000.000		12.000.000 19.151.370 31.151.370
		I	- L.R. 26. 6.1972, N. 11				
		I	- L.R. 7. 3.1973, N. 8				

I	I	I	I	I	I
VARIAZIONI	PREV. DEFINITIVA	PAGATO O RISCOSSO	DA PAG./DA RISC.	TOTALE ACCERTATO	ECONOMIE/MAGG.SP.I
35.129.000,000	32.350.504,590	744.108,925	33.094.613,515	2.034.386,485	
1.680.961,065	1.617.137,960	44.023,800	1.661.161,760	19.799,305	
36.809.961,065	33.967.642,550	788.132,725	34.755.775,275	2.054.185,790	
22.000,000	13.042,115	1.500,395	14.542,510	7.457,490	
4.373,360	1.379,340		1.379,340	2.994,020	
26.373,360	14.421,455	1.500,395	15.921,850	10.451,510	
32.000,000	11.093,010	11.875,890	22.968,900	9.031,100	
13.592,470	4.363,210		4.363,210	9.229,260	
45.592,470	15.456,220	11.875,890	27.332,110	18.260,360	
7.832.800,000	6.060.371,895	1.770.927,105	7.831.299,000	1.501,000	
811.404,225	404.045,410		404.045,410	407.358,815	
8.644.204,225	6.464.417,305	1.770.927,105	8.235.344,410	408.859,815	
13.000,000	5.573,945	7.426,055	13.000,000		
1.795,035	1.166,000		1.166,000	629,035	
14.795,035	6.739,945	7.426,055	14.166,000	629,035	
2.500,000	319,100		319,100	2.180,900	
1.067,000	221,000		221,000	846,000	
3.567,000	540,100		540,100	3.026,900	
115.450,000	115.319,465		115.319,465	130,535	
9.317,275	9.234,030		9.234,030	83,245	
124.767,275	124.553,495		124.553,495	213,780	
362.000,000	300.245,150	61.754,850	362.000,000		
49.151,370	21.651,375		21.651,375	27.499,995	
411.151,370	321.896,525	61.754,850	383.651,375	27.499,995	

CODIFICA REGIONALE I	CODIFICA ISTAT	I I I I I I I I I I I	DESCRIZIONE	I I I I I I I I I I I	PREV. INIZIALE	I I I I I I I I I I I	VARIAZIONI +
22401	1 06 3 29 1 1 07	I 43400	STIPENDI, INDENNITA' E COMPETENZE FISSE AL PERSONALE NON DOCENTE DEL CONVITTO REGIONALE "F. CHABOD"	C R T	800.000.000 120.000.000 920.000.000		35.000.000 35.000.000
			= L. 16, 5.1978, N. 196 ART. 31 = L.R. 27.12.1979, N. 81				
		TOTALI	2,2,4,01 ISTRUZIONE E CULTURA; PERSONALE SCOLASTICO	C R T	43.934.500.000 544.000.000 44.478.500.000		409.250.000 2.147.661.800 2.556.911.800
22402	1 06 4 29 1 1 07	I 43550	2,2,4,02 ISTRUZIONE E CULTURA; FUNZIONAMENTO SCUOLE (ACQUISTO BENI E SERVIZI) SPESE PER LA STAMPA DI PAGELLE E DI PLOMI SCOLASTICI	C R T	7.000.000 10.000.000 17.000.000		7.096.000 7.096.000
			= L.R. 24. 8.1979, N. 60				
22402	1 06 4 29 1 1 07	I 43600	SPESE PER IL FUNZIONAMENTO E LE ATTI VITA' DEGLI ORGANI COLLEGIALI SCOLASTICI	C R T	650.000.000 519.000.000 1.169.000.000		120.000.000 162.053.600 282.053.600
			= D.P.R. 31, 5.1974, N. 416 = L.R. 5.11.1976, N. 47 = L.R. 21. 6.1977, N. 45 = L.R. 7.12.1979, N. 69 = L.R. 29.12.1980, N. 68				
22402	1 06 4 29 1 1 07	I 43650	SPESE PER L'ATTIVITA' CORRENTE DELLE SCUOLE	C R T	50.000.000 13.000.000 63.000.000		20.000.000 21.473.690 41.473.690
22402	1 06 4 29 1 1 07	I 43700	SPESE PER IMMOBILI DESTINATI AD USO SCOLASTICO:	C R T	343.000.000 100.000.000 443.000.000		390.000.000 121.344.040 511.344.040
			01 RISCALDAMENTO 02 ACQUA E ILLUMINAZIONE 03 CANONI DI LOCAZIONE E RELATIVI ONERI CONDOMINIALI 04 MANUTENZIONE				
22402	1 06 4 29 1 1 07	I 43750	SPESE PER LE ASSICURAZIONI CONTRO INFORTUNI DEL PERSONALE E STUDENTI DELLE SCUOLE REGIONALI	C R T	50.000.000 50.000.000		1.340.000 1.340.000
22402	1 06 4 29 1 1 07	I 43800	SPESE PER LA GESTIONE DEI CONVITTI REGIONALI	C R T	50.000.000 6.000.000 56.000.000		
22402	1 06 4 29 1 1 07	I 43850	SPESE PER L'ORGANIZZAZIONE E LO SVOLGIMENTO DI CORSI DI ISTRUZIONE E PROFESSIONALI	C R T	300.000.000 50.000.000 350.000.000		

I VARIAZIONI	I PREV. DEFINITIVA	I IPAGATO O RISCOSSO	I DA PAG./DA RISC.	I TOTALE ACCERTATO	I ECONOMIE/MAGG.SP.
12.682.840	835.000.000	764.035.475	70.964.525	835.000.000	55.500.000
12.682.840	107.317.160	51.817.160		51.817.160	55.500.000
12.682.840	942.317.160	815.852.635	70.964.525	886.817.160	55.500.000
12.682.840	44.343.750.000	39.620.504.745	2.668.557.745	42.289.062.490	2.054.687.510
12.682.840	2.678.978.960	2.111.015.485	44.023.800	2.155.039.285	523.939.675
12.682.840	47.022.728.960	41.731.520.230	2.712.581.545	44.444.101.775	2.578.627.185
	7.000.000		7.000.000	7.000.000	
	17.096.000	6.120.500	6.825.000	12.945.500	4.150.500
	24.096.000	6.120.500	13.825.000	19.945.500	4.150.500
	770.000.000	4.496.560	701.526.000	706.022.560	63.977.440
	681.053.600	612.250.890	28.576.685	640.827.575	40.226.025
	1.451.053.600	616.747.450	730.102.685	1.346.850.135	104.203.465
20.000.000	50.000.000	25.847.265	23.446.055	49.293.320	706.680
	34.473.690	32.143.980		32.143.980	2.329.710
20.000.000	84.473.690	57.991.245	23.446.055	81.437.300	3.036.390
	733.000.000	604.356.340	81.310.020	685.666.360	47.333.640
	221.344.040	188.290.770	18.663.290	206.954.060	14.389.980
	954.344.040	792.647.110	99.973.310	892.620.420	61.723.620
	50.000.000	50.000.000		50.000.000	
	1.340.000	390.000		390.000	950.000
	51.340.000	50.390.000		50.390.000	950.000
5.578.580	50.000.000	17.385.765	534.235	17.920.000	32.080.000
	421.420	421.420		421.420	
5.578.580	50.421.420	17.807.185	534.235	18.341.420	32.080.000
9.861.855	300.000.000	152.424.290	21.997.625	174.421.915	125.578.085
9.861.855	40.138.145	33.938.310		33.938.310	6.199.835
9.861.855	340.138.145	186.362.600	21.997.625	208.360.225	131.777.920

CODIFICA REGIONALE I	CODIFICA ISTAT	I I I I I I I I I I	I I I I I I I I I I	D E S C R I Z I O N E	I I I I I I I I I I	PREV. INIZIALE	I I I I I I I I I I	VARIAZIONI +
22402	1 06 4 29 1 1 07	I	43860	SPESA PER IL FUNZIONAMENTO DELLO ISTITUTO MUSICALE REGIONALE	C R T	290.000.000 290.000.000	I	30.000.000 30.000.000
		I	TOTALI	2.2.4.02 ISTRUZIONE E CULTURA: FUNZIONAMENTO SCUOLE (ACQUISTO BENI E SERVIZI)	C R T	1.740.000.000 698.000.000 2.438.000.000	I	560.000.000 313.307.330 873.307.330
22403	1 06 4 04 1 1 07	I	44150	2.2.4.03 ISTRUZIONE E CULTURA: DIRITTO ALLO STUDIO SPESA PER L'ASSEGNAZIONE GRATUITA DEI LIBRI DI TESTO - L.R. 11. 8.1975, N. 40 - L.R. 30. 7.1976, N. 25 - L.R. 5.11.1981, N. 66	C R T	400.000.000 65.000.000 465.000.000	I	300.000.000 300.000.000
22403	1 06 5 04 1 1 07	I	44200	SPESA PER LA CONCESSIONE DI BORSE, ASSEGNI E SUSSIDI STRAORDINARI DI STUDIO	C R T	200.000.000 55.000.000 255.000.000	I	53.460.000 53.460.000
22403	1 06 4 04 1 1 07	I	44300	SPESA PER IL TRASPORTO DEGLI ALUNNI DELLE SCUOLE REGIONALI - L. 31.10.1966, N. 942 ART. 14	C R T	60.000.000 45.000.000 105.000.000	I	37.202.300 37.202.300
22403	1 06 4 04 1 1 07	I	44400	SPESA PER LE MENSE PER STUDENTI	C R T	320.000.000 30.000.000 350.000.000	I	15.158.875 15.158.875
22403	1 06 4 04 1 1 07	I	44450	SPESA PER IL PAGAMENTO DI RETTE PER POSTI GRATUITI E SEMI-GRATUITI IN COLLEGI E CONVITTI	C R T	150.000.000 107.000.000 257.000.000	I	
		I	TOTALI	2.2.4.03 ISTRUZIONE E CULTURA: DIRITTO ALLO STUDIO	C R T	1.130.000.000 302.000.000 1.432.000.000	I	300.000.000 105.821.175 405.821.175
		I	I	2.2.4.04 ISTRUZIONE E CULTURA: FORMAZIONE E AGGIORNAMENTO PERSONALE DIRETTIVO E DO- CENTE				

I	I	I	I	I	I
VARIAZIONI	PREV. DEFINITIVA	IPAGATO O RISCOSSO	DA PAG./DA RISC.	TOTALE ACCERTATO	ECONOMIE/MAGG.SP.
	320.000.000	261.798.600	58.022.390	319.820.990	179.010
	320.000.000	261.798.600	58.022.390	319.820.990	179.010
20.000.000	2.280.000.000	1.116.308.820	893.836.325	2.010.145.145	269.854.855
15.440.435	995.866.895	873.555.870	54.064.975	927.620.845	68.246.050
35.440.435	3.275.866.895	1.989.864.690	947.901.300	2.937.765.990	338.100.905
48.358.060	700.000.000	602.416.700	97.583.300	700.000.000	10.076.195
48.358.060	16.641.940	6.565.745		6.565.745	10.076.195
	716.641.940	608.982.445	97.583.300	706.565.745	10.076.195
	200.000.000	86.762.600	112.994.300	199.756.900	243.100
	108.460.000	73.620.000	310.000	73.930.000	34.530.000
	308.460.000	160.382.600	113.304.300	273.686.900	34.773.100
	60.000.000	40.879.460	19.120.540	60.000.000	
	82.202.300	78.943.300		78.943.300	3.259.000
	142.202.300	119.822.760	19.120.540	138.943.300	3.259.000
	320.000.000	270.073.785	49.699.375	319.773.160	226.840
	45.158.875	44.029.620		44.029.620	1.129.255
	365.158.875	314.103.405	49.699.375	363.802.780	1.356.095
67.516.500	150.000.000	71.338.000	40.018.000	111.356.000	38.644.000
67.516.500	39.483.500	11.914.750		11.914.750	27.568.750
	189.483.500	83.252.750	40.018.000	123.270.750	66.212.750
115.874.560	1.430.000.000	1.071.470.545	319.415.515	1.390.886.060	39.113.940
115.874.560	291.946.615	215.073.415	310.000	215.383.415	76.563.200
	1.721.946.615	1.286.543.960	319.725.515	1.606.269.475	115.677.140

CODIFICA REGIONALE	CODIFICA ISTAT	ICAPITOLI	DESCRIZIONE	IC/RI	PREV. INIZIALE	VARIAZIONI +
22404	1 06 4 05 1 1 07	I 44700	SPESA PER CORSI DI ORIENTAMENTO E AGGIORNAMENTO PER GLI INSEGNANTI DELLE SCUOLE DI OGNI ORDINE E GRADO - D.P.R. 31. 5.1974, N. 419 ART.7	C R T	250.000.000 69.000.000 319.000.000	
22404	1 06 5 05 1 1 07	I 44750	CONTRIBUTI E SUSSIDI PER LA FREQUENZA A CORSI DI PERFEZIONAMENTO - L.R. 22. 1.1970, N. 3	C R T		
		TOTALI	2.2.4.04 ISTRUZIONE E CULTURA; FORMAZIONE E AGGIORNAMENTO PERSONALE DIRETTIVO E DOCENTE	C R T	250.000.000 69.000.000 319.000.000	
		I	2.2.4.05 ISTRUZIONE E CULTURA; STRUTTURE SCOLASTICHE			
22405	2 06 1 04 1 1 06	I 45000	SPESA SUI FONDI ASSEGNATI DALLO STATO PER L'EDILIZIA SCOLASTICA - L. 5. 8.1975, N. 412	C R T	29.087.000 135.000.000 164.087.000	67.925.210 67.925.210
22405	2 06 1 04 2 1 06	I 45050	SPESA PER LA COSTRUZIONE, SISTEMAZIONE E ADATTAMENTO DI EDIFICI PER LA PUBBLICA ISTRUZIONE - L.R. 22. 6.1964, N. 8	C R T	7.500.000.000 2.265.000.000 9.765.000.000	64.677.000 64.677.000
22405	2 06 1 04 1 1 06	I 45100	CONTRIBUTI PER LA COSTRUZIONE, SISTEMAZIONE E ADATTAMENTO DI EDIFICI SCOLASTICI - L.R. 22. 6.1964, N. 8	C R T	200.000.000 45.000.000 245.000.000	27.810.000 27.810.000
22405	2 06 2 04 1 1 07	I 45200	SPESA PER L'ARREDAMENTO E L'ATTREZZATURA DI EDIFICI ADIBITI AD USO SCOLASTICO	C R T	250.000.000 73.000.000 323.000.000	200.000.000 70.264.830 270.264.830
22405	2 06 1 29 1 1 06	I 45250	SPESA PER LA MANUTENZIONE STRAORDINARIA DI IMMOBILI ADIBITI AD USO SCOLASTICO	C R T	1.000.000.000 1.000.000.000	
22405	2 12 7 28 1 1 06	I 45300	RESIDUI PASSIVI PERENTI AGLI EFFETTI AMMINISTRATIVI RELATIVI AGLI INTERVENTI RICONDUCEBILI AL PROGRAMMA 2.2.4.05. - STRUTTURE SCOLASTICHE (SPESA DI INVESTIMENTO)	C R T		112.751.715 112.751.715
		TOTALI	2.2.4.05 ISTRUZIONE E CULTURA; STRUTTURE SCOLASTICHE	C R T	8.979.087.000 2.518.000.000 11.497.087.000	377.428.715 166.000.040 543.428.755

I	I	I	I	I	I
VARIAZIONI	PREV. DEFINITIVA	IPAGATO O RISCOSSO	DA PAG./DA RISC.	TOTALE ACCERTATO	ECONOMIE/MAGG.SP.
	250.000.000	99.678.320	140.034.930	239.713.250	10.286.750
7.682.355	61.317.645	43.160.785		43.160.785	18.156.860
7.682.355	311.317.645	142.839.105	140.034.930	282.874.035	28.443.610
	250.000.000	99.678.320	140.034.930	239.713.250	10.286.750
7.682.355	61.317.645	43.160.785		43.160.785	18.156.860
7.682.355	311.317.645	142.839.105	140.034.930	282.874.035	28.443.610
	29.087.000		29.087.000	29.087.000	
	202.925.210	53.877.675	57.313.350	111.191.025	91.734.185
	232.012.210	53.877.675	86.400.350	140.278.025	91.734.185
	7.564.677.000	3.747.615.985	3.817.059.900	7.564.675.885	1.115
97.401.430	2.167.598.570	1.733.711.025	322.814.350	2.056.525.375	111.073.195
97.401.430	9.732.275.570	5.481.327.010	4.139.874.250	9.621.201.260	111.074.310
	200.000.000	102.050.000	97.944.550	199.994.550	5.450
	72.810.000	42.420.000	29.630.000	72.050.000	760.000
	272.810.000	144.470.000	127.574.550	272.044.550	765.450
	450.000.000	331.767.210	113.872.405	445.639.615	4.360.385
	143.264.830	135.923.825	3.215.050	139.138.875	4.125.955
	593.264.830	467.691.035	117.087.455	584.778.490	8.486.340
	1.000.000.000	703.733.060	295.852.440	999.585.500	414.500
	1.000.000.000	703.733.060	295.852.440	999.585.500	414.500
	112.751.715	112.751.710		112.751.710	5
	112.751.715	112.751.710		112.751.710	5
	9.356.515.715	4.997.917.965	4.353.816.295	9.351.734.260	4.781.455
97.401.430	2.586.598.610	1.965.932.525	412.972.750	2.378.905.275	207.693.335
97.401.430	11.943.114.325	6.963.850.490	4.766.789.045	11.730.639.535	212.474.790

CODIFICA REGIONALE	CODIFICA ISTAT	ICAPITOLI	DESCRIZIONE	IC/RI	PREV. INIZIALE	VARIAZIONI +
		I	2.2.4.06 ISTRUZIONE E CULTURA;			
		I	INTERVENTI A CARATTERE			
		I	SCOLASTICO			
22406	1 06 5 04 1 1 07	I 45450	CONTRIBUTI PER LA GESTIONE DI SCUOLE MATERNE AUTORIZZATE	C R T	670.000.000 20.000.000 690.000.000	439.379.775 439.379.775
22406	1 06 5 04 1 1 07	I 45460	CONTRIBUTI PER LA GESTIONE DI SCUOLE ELEMENTARI PARIFICATE	C R T	125.000.000 10.000.000 135.000.000	83.000.000 83.000.000
22406	1 06 5 04 1 1 07	I 45470	CONTRIBUTI PER LA GESTIONE DI SCUOLE SECONDARIE LEGALMENTE RICONOSCIUTE E CONVENZIONATE	C R T	320.000.000 120.000.000 440.000.000	
22406	1 06 5 04 1 1 07	I 45475	CONTRIBUTI PER LA GESTIONE E IL FUNZIONAMENTO DI ALTRE INIZIATIVE SCOLASTICHE IVI COMPRESI I CORSI PER LAVORATORI E STUDENTI LAVORATORI	C R T	300.000.000 100.000.000 400.000.000	270.000.000 270.000.000
22406	1 06 5 04 1 1 07	I 45550	CONTRIBUTI ALLA CATTEDRA DI DIRITTO REGIONALE PRESSO LA FACOLTA' DI GIURISPRUDENZA DELL'UNIVERSITA' DEGLI STUDI DI TORINO	C R T		
22406	1 06 5 04 1 1 07	I 45600	CONTRIBUTI PER IL FUNZIONAMENTO DELL'UFFICIO SCOLASTICO INTERREGIONALE PIEMONTE - VALLE D'AOSTA	C R T		
		TOTALI	2.2.4.06 ISTRUZIONE E CULTURA; INTERVENTI A CARATTERE SCOLASTICO	C R T	1.415.000.000 250.000.000 1.665.000.000	353.000.000 439.379.775 792.379.775
		I	2.2.4.07 ATTIVITA' CULTURALI;			
		I	BIBLIOTECHE E ARCHIVI			
22407	1 06 4 06 1 1 07	I 45800	SPESE PER LA GESTIONE E IL FUNZIONAMENTO DELL'UFFICIO CENTRALE PER LE BIBLIOTECHE E PER LE DOTAZIONI E GESTIONE DELLE PICCOLE BIBLIOTECHE	C R T	110.000.000 9.000.000 119.000.000	240.000.000 37.861.645 277.861.645
		I	- L.R. 30. 7.1976, N. 30 ARTT. 16 E 22			
		I	- L.R. 9. 8.1977, N. 58			
		I	- L.R. 29. 1.1980, N. 4			

I	I	I	I	I	I
VARIAZIONI	PREV. DEFINITIVA	IPAGATO O RISCOSSO DA PAG./DA RISC.	TOTALE ACCERTATO	ECONOMIE/MAGG.SP.	
	670.000.000	668.527.800		668.527.800	1.472.200
	459.379.775	455.508.775	600.000	456.108.775	3.271.000
	1.129.379.775	1.124.036.575	600.000	1.124.636.575	4.743.200
10.000.000	208.000.000	52.740.000	50.684.180	103.424.180	104.575.820
10.000.000	208.000.000	52.740.000	50.684.180	103.424.180	104.575.820
120.000.000	320.000.000	82.447.500	237.508.000	319.955.500	44.500
120.000.000	320.000.000	82.447.500	237.508.000	319.955.500	44.500
100.000.000	570.000.000	150.978.840	266.311.470	417.290.310	152.709.690
100.000.000	570.000.000	150.978.840	266.311.470	417.290.310	152.709.690
230.000.000	1.768.000.000	954.694.140	554.503.650	1.509.197.790	258.802.210
230.000.000	459.379.775	455.508.775	600.000	456.108.775	3.271.000
230.000.000	2.227.379.775	1.410.202.915	555.103.650	1.965.306.565	262.073.210
	350.000.000	117.315.995	232.376.720	349.692.715	307.285
	46.861.645	43.702.350	2.712.720	46.415.070	446.575
	396.861.645	161.018.345	235.089.440	396.107.785	753.860

CODIFICA REGIONALE	CODIFICA ISTAT	I CAPITOLI	D E S C R I Z I O N E	I IC/RI	PREV. INIZIALE	I	VARIAZIONI +	I
22407	2 06 3 06 1 1 07	I 45850	CONTRIBUTI INTEGRATIVI PER OPERE O MIGLIORAMENTI EDILIZI, ACQUISTO DI BENI E ATTREZZATURE PER LE BIBLIOTECHE DEGLI ENTI LOCALI E DEI SISTEMI BIBLIOTECARI	C				
22407	1 06 5 06 1 1 07	I 45900	* L.R. 30, 7.1976, N. 30 ART. 14 CONTRIBUTI PER IL FUNZIONAMENTO, LO SVILUPPO E LE ATTIVITA' CULTURALI DELLE BIBLIOTECHE DEGLI ENTI LOCALI E DEI SISTEMI BIBLIOTECARI E ALTRE BIBLIOTECHE APERTE GRATUITAMENTE AL PUBBLICO	C	80.000.000		170.000.000	
			* L.R. 30, 7.1976, N. 30 ARTT. 15 E 17	R				
			* L.R. 22, 6.1981, N. 37	T	80.000.000		170.000.000	
22407	1 06 4 06 1 1 07	I 45950	ARCHIVIO STORICO REGIONALE - SPESE PER L'ACQUISTO, LA TUTELA E LA CONSERVAZIONE DEL MATERIALE ARCHIVISTICO	C	15.000.000			
				R			2.012.280	
				T	15.000.000		2.012.280	
22407	1 12 9 28 1 1 07	I 46045	RESIDUI PASSIVI PERENTI AGLI EFFETTI AMMINISTRATIVI RELATIVI AGLI INTERVENTI RICONDUCEBILI AL PROGRAMMA 2,2,4,07. - BIBLIOTECHE E ARCHIVI (SPESE CORRENTI)	C			11.551.100	
				R				
				T			11.551.100	
		TOTALI	2.2.4.07 ATTIVITA' CULTURALI: BIBLIOTECHE E ARCHIVI	C	205.000.000		421.551.100	
				R	9.000.000		39.873.925	
				T	214.000.000		461.425.025	
			2.2.4.08 ATTIVITA' CULTURALI: ATTIVITA' CULTURALI E SCIENTIFICHE					
22408	1 06 4 06 1 1 07	I 46100	SPESE PER MANIFESTAZIONI ED INIZIATIVE CULTURALI E SCIENTIFICHE SCOLASTICHE	C	200.000.000			
			* L.R. 28, 7.1956, N. 3 ART. 49	R	10.000.000		8.332.695	
				T	210.000.000		8.332.695	
22408	1 06 4 06 1 1 07	I 46150	SPESE PER LE SPERIMENTAZIONI E LE RICERCHE EDUCATIVE NELLE SCUOLE	C	50.000.000			
			* D.P.R. 31, 5.1974, N. 419	R	14.000.000		13.718.300	
				T	64.000.000		13.718.300	
22408	1 06 4 06 1 1 07	I 46200	SPESE PER L'ACQUISTO E LA STAMPA DI RIVISTE E MONOGRAFIE AVENTI CARATTERE CULTURALE	C	280.000.000			
				R	85.000.000		23.932.000	
				T	365.000.000		54.910.520	
22408	1 06 5 06 1 1 07	I 46250	CONTRIBUTI STRAORDINARI AD ISTITUZIONI ED ASSOCIAZIONI CULTURALI ED EDUCATIVE NONCHE' PER MANIFESTAZIONI ED INIZIATIVE CULTURALI E SCIENTIFICHE	C	200.000.000			
				R			47.675.000	
				T	200.000.000		47.675.000	

I	I	I	I	I	I
VARIAZIONI	PREV. DEFINITIVA	IPAGATO O RISCOSSO DA PAG./DA RISC.	TOTALE ACCERTATO	ECONOMIE/MAGG.	SP.
	250.000.000	213.000.000	37.000.000	250.000.000	
	250.000.000	213.000.000	37.000.000	250.000.000	
	15.000.000	10.110.195	2.794.455	12.904.650	2.095.350
	2.012.280	2.011.440		2.011.440	840
	17.012.280	12.121.635	2.794.455	14.916.090	2.096.190
	11.551.100	11.551.100		11.551.100	
	11.551.100	11.551.100		11.551.100	
	626.551.100	351.977.290	272.171.175	624.148.465	2.402.635
	48.873.925	45.713.790	2.712.720	48.426.510	447.415
	675.425.025	397.691.080	274.883.895	672.574.975	2.850.050
	200.000.000	95.224.330	93.953.410	189.177.740	10.822.260
	18.332.695	11.664.195		11.664.195	6.668.500
	218.332.695	106.888.525	93.953.410	200.841.935	17.490.760
	50.000.000	29.103.875	20.475.125	49.579.000	421.000
	27.718.300	24.943.060	1.955.400	26.898.460	819.840
	77.718.300	54.046.935	22.430.525	76.477.460	1.240.840
	303.932.000	42.070.435	261.702.750	303.773.185	158.815
	139.910.520	105.414.385	25.763.450	131.177.835	8.732.685
	443.842.520	147.484.820	287.466.200	434.951.020	8.891.500
50.000.000	150.000.000	106.101.500	43.870.000	149.971.500	28.500
	47.675.000	46.175.000	1.500.000	47.675.000	
50.000.000	197.675.000	152.276.500	45.370.000	197.646.500	28.500

CODIFICA REGIONALE I	CODIFICA ISTAT	I I I I I I I I I I I I I I I I I	DESCRIZIONE	I I I I I I I I I I I I I I I I I	PREV. INIZIALE	VARIAZIONI +
22408	1 06 5 06 1 1 07	I I	CONTRIBUTI ANNUALI PER IL FINANZIAMENTO DELLE ASSOCIAZIONI CULTURALI - L.R. 9.12.1981, N. 79	C R T	52.000.000 52.000.000 104.000.000	108.000.000 108.000.000
22408	1 06 5 06 1 1 07	I I	CONTRIBUTO ANNUO PER IL FUNZIONAMENTO DELL'ISTITUTO STORICO DELLA RESIDENZA IN VALLE D'AOSTA - L.R. 5. 7.1974, N. 20	C R T	10.000.000 10.000.000	10.000.000 10.000.000
22408	1 06 4 06 1 1 07	I I	SPESE PER MANIFESTAZIONI ED INIZIATIVE CULTURALI E SCIENTIFICHE	C R T	200.000.000 15.000.000 215.000.000	30.000.000 25.261.790 55.261.790
22408	1 06 5 06 1 1 07	I I	CONTRIBUTO ANNUO PER IL FUNZIONAMENTO DEL C.M.I.E.B. E DELLA ALLIANZA FRANCAISE EN VALLEE D'AOSTE - L.R. 25. 8.1980, N. 39	C R T	20.000.000 20.000.000	20.000.000 20.000.000
22408	1 06 5 06 1 1 07	I I	CONTRIBUTO ANNUO PER IL FUNZIONAMENTO DELL'ISTITUTO REGIONALE DI RICERCA, SPERIMENTAZIONE ED AGGIORNAMENTO EDUCATIVI - L.R. 25. 8.1980, N. 43	C R T	5.000.000 5.000.000	10.000.000 5.000.000 15.000.000
		I I	TOTALI 2.2.4.08 ATTIVITA' CULTURALI; ATTIVITA' CULTURALI E SCIENTIFICHE	C R T	1.017.000.000 176.000.000 1.193.000.000	201.932.000 154.898.305 356.830.305
		I I	2.2.4.09 ATTIVITA' CULTURALI; MUSEI, BENI CULTURALI E AMBIENTALI			
22409	1 06 4 06 1 1 09	I I	STIPENDI, RETRIBUZIONI ED ALTRI ASSEGNI FISSI AL PERSONALE CON RAPPORTO DISCIPLINATO DAI CONTRATTI COLLETTIVI DI LAVORO, ADDETTO ALLA MANUTENZIONE DEI BENI MOBILI ED IMMOBILI DI INTERESSE ARTISTICO E STORICO NONCHE' DEL PATRIMONIO ARCHEOLOGICO. - L.R. 14. 5.1976, N. 17	C R T	140.000.000 140.000.000	5.407.100 5.407.100
22409	1 06 4 06 1 1 09	I I	COMPENSI PER LAVORO STRAORDINARIO AL PERSONALE CON RAPPORTO DISCIPLINATO DAI CONTRATTI COLLETTIVI DI LAVORO ADDETTO ALLA MANUTENZIONE DEI BENI MOBILI ED IMMODILI DI INTERESSE ARTISTICO E STORICO NONCHE' DEL PATRIMONIO ARCHEOLOGICO - L.R. 14. 5.1976, N. 17	C R T	400.000 400.000	200.000 195.700 395.700

I	I	I	I	I	I
VARIAZIONI	PREV. DEFINITIVA	PAGATO O RISCOSSO	DA PAG./DA RISC.	TOTALE ACCERTATO	ECONOMIE/MAGG.SP.
	160.000.000	155.000.000	5.000.000	160.000.000	
	52.000.000	52.000.000		52.000.000	
	212.000.000	207.000.000	5.000.000	212.000.000	
	20.000.000	20.000.000		20.000.000	
	20.000.000	20.000.000		20.000.000	
	230.000.000	145.017.855	81.212.675	226.230.530	3.769.470
	40.261.790	33.285.565	3.685.165	36.970.730	3.291.060
	270.261.790	178.303.420	84.897.840	263.201.260	7.060.530
	40.000.000	40.000.000		40.000.000	
	40.000.000	40.000.000		40.000.000	
	15.000.000	15.000.000		15.000.000	
	5.000.000	5.000.000		5.000.000	
	20.000.000	20.000.000		20.000.000	
50.000.000	1.168.932.000	647.517.995	506.213.960	1.153.731.955	15.200.045
	330.898.305	278.482.205	32.904.015	311.386.220	19.512.085
50.000.000	1.499.830.305	926.000.200	539.117.975	1.465.118.175	34.712.130
	140.000.000	136.547.049	3.452.951	140.000.000	
	5.407.100	5.407.100		5.407.100	
	145.407.100	141.954.149	3.452.951	145.407.100	
	600.000	350.090	249.910	600.000	
	195.700				195.700
	795.700	350.090	249.910	600.000	195.700

CODIFICA I REGIONALE I	CODIFICA ISTAT	I I	I I	D E S C R I Z I O N E	I I	PREV. INIZIALE	VARIAZIONI +
22409	1 06 4 06 1 1 09	I	46700	INDENNITA', RIMBORSO SPESE DI TRASPORTE PER MISSIONI COMPIUTE DAL PERSONALE CON RAPPORTO DISCIPLINATO DAI CONTRATTI COLLETTIVI DI LAVORO, ADDETTO ALLA MANUTENZIONE DEI BENI MOBILI ED IMMOBILI DI INTERESSE ARTISTICO E STORICO DEL PATRIMONIO ARCHEOLOGICO - L.R. 14. 5.1976, N. 17	C R T	3.000,000 3.000,000	2.000,000 2.000,000
22409	2 06 1 06 1 1 09	I	46750	SPESE PER RESTAURI E MANUTENZIONE DI BENI MOBILI ED IMMOBILI DI INTERESSE ARTISTICO E STORICO	C R T	450.000,000 130.000,000 580.000,000	590.000,000 121.986,695 711.986,695
22409	2 06 1 06 1 1 09	I	46800	SPESE PER SCAVI E RICERCHE DI INTERESSE ARCHEOLOGICO	C R T	320.000,000 5.000,000 325.000,000	250.000,000 250.000,000
22409	2 06 2 06 1 1 09	I	46850	SPESE PER L'ACQUISTO DI MOBILI ED OPERE D'ARTE PER LA DOTAZIONE DELLE COLLEZIONI REGIONALI E PER ATTIVITA' MUSEOGRAFICHE	C R T	20.000,000 2.000,000 22.000,000	5.102,650 5.102,650
22409	2 06 3 06 1 1 09	I	46900	CONTRIBUTI PER RESTAURI DI BENI IMMOBILI DI INTERESSE ARTISTICO E STORICO O AMBIENTALE NOTIFICATI AI SENSI DELLA LEGGE 1-6-1939, N. 1089	C R T	50.000,000 25.000,000 75.000,000	36.000,000 24.300,000 60.300,000
22409	1 06 4 06 1 1 09	I	46950	SPESE PER RESTAURI E PER OPERE DI MANUTENZIONE DEL PATRIMONIO ARCHEOLOGICO	C R T	80.000,000 21.000,000 101.000,000	8.306,790 8.306,790
22409	1 06 5 06 1 1 09	I	47050	CONTRIBUTI PER LA SALVAGUARDIA E MANUTENZIONE DI EDIFICI ED OGGETTI DI INTERESSE STORICO ED ARTISTICO	C R T	35.000,000 30.000,000 65.000,000	19.700,000 19.700,000
22409	2 06 1 06 1 1 09	I	47150	ACQUISTO DI BENI IMMOBILI PER LA VALORIZZAZIONE DEL PATRIMONIO ARCHEOLOGICO ED ARTISTICO	C R T	50.000,000 50.000,000	50.000,000 50.000,000
22409	2 06 3 06 2 1 09	I	47160	SPESE PER LA DIFESA DEL PATRIMONIO CULTURALE - L.R. 7. 8.1980, N. 35	C R T	1.100.000,000 1.950.000,000 3.050.000,000	

I	I	I	I	I	I
VARIAZIONI	PREV. DEFINITIVA	IPAGATO O RISCOSSO DA PAG./DA RISC.	TOTALE ACCERTATO	ECONOMIE/MAGG.SP.	
	5.000.000	4.375.315	4.375.315	624.685	
	5.000.000	4.375.315	4.375.315	624.685	
	1.040.000.000	651.478.950	388.416.610	1.039.895.560	104.440
	251.986.695	191.997.185	51.916.350	243.913.535	8.073.160
	1.291.986.695	843.476.135	440.332.960	1.283.809.095	8.177.600
	570.000.000	266.427.000	303.572.840	569.999.840	160
3.210.035	1.789.965	1.552.750	303.572.840	1.552.750	237.215
3.210.035	571.789.965	267.979.750	303.572.840	571.552.590	237.375
	20.000.000		20.000.000	20.000.000	
	7.102.650	1.300.000	3.002.650	4.302.650	2.800.000
	27.102.650	1.300.000	23.002.650	24.302.650	2.800.000
	86.000.000	6.800.000	79.200.000	86.000.000	
	49.300.000	27.300.000	8.000.000	35.300.000	14.000.000
	135.300.000	34.100.000	87.200.000	121.300.000	14.000.000
	80.000.000	50.860.770	29.133.665	79.994.435	5.565
	29.306.790	24.470.908	2.207.667	26.678.575	2.628.215
	109.306.790	75.331.678	31.341.332	106.673.010	2.633.780
	35.000.000	23.480.000	11.520.000	35.000.000	
	49.700.000	33.700.000	7.500.000	41.200.000	8.500.000
	84.700.000	57.180.000	19.020.000	76.200.000	8.500.000
	50.000.000		50.000.000	50.000.000	
	50.000.000		50.000.000	50.000.000	
	100.000.000		100.000.000	100.000.000	
	1.100.000.000	858.870.870	241.128.950	1.099.999.820	180
164.016.485	1.785.983.515	1.182.328.545	367.240.710	1.549.569.255	236.414.260
164.016.485	2.885.983.515	2.041.199.415	608.369.660	2.649.569.075	236.414.440

CODIFICA REGIONALE	CODIFICA ISTAT	ICAPITOLI	DESCRIZIONE	IC/RI	PREV. INIZIALE	VARIAZIONI +
22409	2 06 7 06 2 1 09	I 47165	SPESE PER STUDI E CONSULENZE NEL SETTORE DELLA VALORIZZAZIONE DEI BENI CULTURALI	C R T	140.000.000	70.000.000
22409	2 06 3 06 2 1 09	I 47170	CONTRIBUTI A PRIVATI PER IL RESTAURO DI IMMOBILI DI INTERESSE ARTISTICO	C R T	500.000.000	500.000.000
22409	1 06 4 26 1 1 09	I 47180	SPESE PER LA GESTIONE E LA MANUTENZIONE DI AREE VERDI	C R T	150.000.000	7.700.000
22409	1 12 9 28 1 1 09	I 47295	RESIDUI PASSIVI PERENTI AGLI EFFETTI AMMINISTRATIVI RELATIVI AGLI INTERVENTI RICONDUCEBILI AL PROGRAMMA 2.2.4.09. - MUSEI - BENI CULTURALI E AMBIENTALI - (SPESE CORRENTI)	C R T		7.217.000
22409	2 12 7 28 1 1 09	I 47300	RESIDUI PASSIVI PERENTI AGLI EFFETTI AMMINISTRATIVI RELATIVI AGLI INTERVENTI RICONDUCEBILI AL PROGRAMMA 2.2.4.09. - MUSEI - BENI CULTURALI E AMBIENTALI - (SPESE DI INVESTIMENTO)	C R T		3.315.015
		TOTALI	2.2.4.09 ATTIVITA' CULTURALI; MUSEI, BENI CULTURALI E AMBIENTALI	C R T	2.538.400.000	966.432.015
					2.713.000.000	234.998.935
					5.251.400.000	1.201.430.950
		I	2.2.4.10 ATTIVITA' CULTURALI; ATTIVITA' DI PROMOZIONE CULTURALE SPORTIVA E SOCIALE			
22410	1 06 4 29 1 1 07	I 47400	SPESE PER LE ATTIVITA' SPORTIVE NELLE SCUOLE DI OGNI ORDINE E GRADO	C R T	30.000.000	
22410	2 06 2 29 1 1 07	I 47450	SPESE PER PALESTRE, IMPIANTI ED ATTREZZATURE SPORTIVE SCOLASTICHE	C R T	50.000.000	1.260.000
22410	1 06 5 06 1 1 07	I 47460	CONTRIBUTI PER LA GESTIONE DI PALESTRE ED IMPIANTI SPORTIVI SCOLASTICI	C R T	30.000.000	

I VARIAZIONI	I PREV. DEFINITIVA	I PAGATO O RISCOSSO DA PAG./DA RISC.	I TOTALE ACCERTATO	I ECONOMIE/MAGG.SP.	
	210.000.000	64.431.790	143.268.210	209.700.000	300.000
	210.000.000	64.431.790	143.268.210	209.700.000	300.000
	500.000.000		500.000.000	500.000.000	
	500.000.000		500.000.000	500.000.000	
	157.700.000	106.959.330	50.666.670	157.622.000	78.000
3.925.875	46.074.125	45.401.835	672.290	46.074.125	
3.925.875	203.774.125	152.357.165	51.338.960	203.696.125	78.000
	7.217.000	7.217.000		7.217.000	
	7.217.000	7.217.000		7.217.000	
	3.315.015	3.315.015		3.315.015	
	3.315.015	3.315.015		3.315.015	
	3.504.832.015	2.181.109.179	1.322.809.806	3.503.718.985	1.113.030
171.152.395	2.776.846.540	1.513.458.323	990.539.667	2.503.997.990	272.848.550
171.152.395	6.281.678.555	3.694.567.502	2.313.149.473	6.007.716.975	273.961.580
15.000.000	15.000.000	8.883.900		8.883.900	6.116.100
15.000.000	15.000.000	8.883.900		8.883.900	6.116.100
30.000.000	15.000.000				
	17.260.000	17.033.810		17.033.810	226.190
	67.260.000	17.033.810		17.033.810	50.226.190
	30.000.000		4.500.000	4.500.000	25.500.000
	30.000.000		4.500.000	4.500.000	25.500.000

CODIFICA REGIONALE I	CODIFICA ISTAT	I I ICAPITOLI	D E S C R I Z I O N E	I I IC/RI	PREV. INIZIALE I	VARIAZIONI + I
22410	1 08 5 06 1 1 09	I 47500	INTERVENTI PER ATTIVITA' SPORTIVE	C	350.000.000	150.000.000
		I	- L.R. 26. 8.1974, N. 35	R	30.000.000	12.114.000
		I	- L.R. 4. 8.1975, N. 33	T	380.000.000	162.114.000
		I	- L.R. 5. 7.1976, N. 21			
		I	- L.R. 3. 1.1977, N. 7			
		I	- L.R. 18. 7.1977, N. 51			
		I	- L.R. 28.12.1979, N. 84			
22410	1 08 5 06 1 1 09	I 47550	INTERVENTI PROMOZIONALI DELLE ATTIVITA' FISICO SPORTIVE	C	40.000.000	8.000.000
		I	- L.R. 26. 8.1974, N. 35	R	9.000.000	6.600.000
		I	- L.R. 5. 7.1976, N. 21	T	49.000.000	14.600.000
		I	- L.R. 15. 6.1978, N. 19			
22410	1 08 5 06 1 1 09	I 47600	INTERVENTI A FAVORE DELL'INFORMAZIONE SPORTIVA	C	25.000.000	7.000.000
		I	- L.R. 26. 8.1974, N. 35	R		
		I	- L.R. 5. 7.1976, N. 21	T	25.000.000	7.000.000
22410	1 08 4 21 1 1 09	I 47650	SPESE PER LA GESTIONE DELLE PISCINE DI PROPRIETA'	C	500.000.000	301.444.000
		I	01 PISCINA DI PRE'-SAINT-DIDIER	R		
		I	02 PISCINA DI AOSTA	T	500.000.000	301.444.000
		I	03 PISCINA DI SAINT-VINCENT			
		I				
		TOTALI	2.2.4.10 ATTIVITA' CULTURALI;	C	1.025.000.000	466.444.000
		I	ATTIVITA' DI PROMOZIONE	R	70.000.000	19.974.000
		I	CULTURALE SPORTIVA E SOCIALE	T	1.095.000.000	486.418.000
		I				

I	I	I	I	I	I
VARIAZIONI	PREV. DEFINITIVA	PAGATO O RISCOSSO	DA PAG./DA RISC.	TOTALE ACCERTATO	ECONOMIE/MAGG.SP.I
	500.000,000	360.790,500	139.209,500	500.000,000	
	42.114,000	41.284,000	830,000	42.114,000	
	542.114,000	402.074,500	140.039,500	542.114,000	
	48.000,000	30.000,000	18.000,000	48.000,000	
	15.600,000	15.600,000		15.600,000	
	63.600,000	45.600,000	18.000,000	63.600,000	
	32.000,000	32.000,000		32.000,000	
	32.000,000	32.000,000		32.000,000	
	801.444,000	677.477,830	123.842,930	801.320,760	123,240
	801.444,000	677.477,830	123.842,930	801.320,760	123,240
15.000,000	1.476.444,000	1.109.152,230	285.552,430	1.394.704,660	81.739,340
15.000,000	74.974,000	73.917,810	830,000	74.747,810	226,190
30.000,000	1.551.418,000	1.183.070,040	286.382,430	1.469.452,470	81.965,530

I	I	I	I	I	I
VARIAZIONI	PREV. DEFINITIVA	IPAGATO O RISCOSSO	DA PAG./DA RISC.	TOTALE ACCERTATO	ECONOMIE/MAGG.SP.
	44.343.750,000	39.620.504,745	2.668.557,745	42.289.062,490	2.054.687,510
12.682,840	2.678.978,960	2.111.015,485	44.023,800	2.155.039,285	523.939,675
12.682,840	47.022.728,960	41.731.520,230	2.712.581,545	44.444.101,775	2.578.627,185
20.000,000	2.280.000,000	1.116.308,820	893.836,325	2.010.145,145	269.854,855
15.440,435	995.866,895	873.555,870	54.064,975	927.620,845	68.246,050
35.440,435	3.275.866,895	1.989.864,690	947.901,300	2.937.765,990	338.100,905
	1.430.000,000	1.071.470,545	319.415,515	1.390.886,060	39.113,940
115.874,560	291.946,615	215.073,415	310,000	215.383,415	76.563,200
115.874,560	1.721.946,615	1.286.543,960	319.725,515	1.606.269,475	115.677,140
	250.000,000	99.678,320	140.034,930	239.713,250	10.286,750
7.682,355	61.317,645	43.160,785		43.160,785	18.156,860
7.682,355	311.317,645	142.839,105	140.034,930	282.874,035	28.443,610
	9.356.515,715	4.997.917,965	4.353.816,295	9.351.734,260	4.781,455
97.401,430	2.586.598,610	1.965.932,525	412.972,750	2.378.905,275	207.693,335
97.401,430	11.943.114,325	6.963.850,490	4.766.789,045	11.730.639,535	212.474,790
	1.768.000,000	954.694,140	554.503,650	1.509.197,790	258.802,210
230.000,000	459.379,775	455.508,775	600,000	456.108,775	3.271,000
230.000,000	2.227.379,775	1.410.202,915	555.103,650	1.965.306,565	262.073,210
	626.551,100	351.977,290	272.171,175	624.148,465	2.402,635
	48.873,925	45.713,790	2.712,720	48.426,510	447,415
	675.425,025	397.691,080	274.883,895	672.574,975	2.850,050
50.000,000	1.168.932,000	647.517,995	506.213,960	1.153.731,955	15.200,045
	330.898,305	278.482,205	32.904,015	311.386,220	19.512,085
50.000,000	1.499.830,305	926.000,200	539.117,975	1.465.118,175	34.712,130
	3.504.832,015	2.181.109,179	1.322.609,806	3.503.718,985	1.113,030
171.152,395	2.776.846,540	1.513.458,323	990.539,667	2.503.997,990	272.848,550
171.152,395	6.281.678,555	3.694.567,502	2.313.149,473	6.007.716,975	273.961,580
15.000,000	1.476.444,000	1.109.152,230	285.552,430	1.394.704,660	81.739,340
15.000,000	74.974,000	73.917,810	830,000	74.747,810	226,190
30.000,000	1.551.418,000	1.183.070,040	286.382,430	1.469.452,470	81.965,530
85.000,000	66.205.024,830	52.150.331,229	11.316.711,831	63.467.043,060	2.737.981,770
665.234,015	10.305.681,270	7.575.818,983	1.538.957,927	9.114.776,910	1.190.904,360
750.234,015	76.510.706,100	59.726.150,212	12.855.669,758	72.581.819,970	3.928.886,130

CODIFICA REGIONALE I	CODIFICA ISTAT	I I ICAPITOLI	D E S C R I Z I O N E	I I IC/RI	PREV. INIZIALE	I I	VARIAZIONI +
		I	2.2. 5 SETTORE; FORMAZIONE PRO-				
		I	FENSIONALE				
22501	1 06 4 05 1 1 02	I 49000	2.2.5.01 FORMAZIONE PROFESSIONALE	C	4.400.000.000		
		I	CORSI FORMATIVI FINALIZZATI ALL'OC-	R	1.000.000.000		2.640.509.794
		I	CUPAZIONE E FINANZIATI A VALERE SUL	T	5.400.000.000		2.640.509.794
		I	FONDO SOCIALE EUROPEO E SUI FONDI				
		I	DI ROTAZIONE DI CUI ALLA LEGGE 21,				
		I	12.1978, N. 845 ART. 25				
22501	1 06 4 05 1 1 02	I 49050	SPESE SUI FONDI ASSEGNATI DALLO STA	C			
		I	TO PER L'ATTUAZIONE DI OPERE E SER-	R			
		I	VIZI SOCIALMENTE UTILI	T			
		I	- L. 1. 6.1977, N. 285 ART. 26				
		I					
22501	1 06 4 05 1 1 05	I 49100	SPESE PER CORSI DI FORMAZIONE PRO-	C	387.000.000		1.000.000.000
		I	FENSIONALE NON RIDUCIBILI AI FINAN-	R	200.000.000		276.713.300
		I	ZIAMENTI SUL FONDO SOCIALE EUROPEO	T	587.000.000		1.276.713.300
		I	E SUI FONDI DI ROTAZIONE DI CUI				
		I	ALLA LEGGE 21-12-1978, N. 845 ART.				
		I	25				
22501	1 06 5 05 1 1 05	I 49150	CONTRIBUTI PER CORSI PROFESSIONALI	C			
		I	IVI COMPRESI I CORSI EFFETTUATI AI	R	20.000.000		
		I	SENSI DELL'ART. 8 COMMA 2' DELLA DE	T	20.000.000		
		I	CISIONE CEE 71/66 E SUCCESSIVE MODI				
		I	FICAZIONI ED INTEGRAZIONI				
		I					
		TOTALI	2.2.5.01 FORMAZIONE PROFESSIONALE	C	4.787.000.000		1.000.000.000
		I		R	1.220.000.000		2.917.223.094
		I		T	6.007.000.000		3.917.223.094
		TOTALI	2.2. 5 SETTORE; FORMAZIONE PRO-	C	4.787.000.000		1.000.000.000
		I	FENSIONALE	R	1.220.000.000		2.917.223.094
		I		T	6.007.000.000		3.917.223.094

I	I	I	I	I	I
VARIAZIONI	PREV. DEFINITIVA	IPAGATO O RISCOSSO	DA PAG./DA RISC.	TOTALE ACCERTATO	ECONOMIE/MAGG.SP.
	4.400.000.000	865.403.230	2.661.513.930	3.526.917.160	873.082.840
	3.640.509.794	1.901.789.794	1.718.082.105	3.619.871.899	20.637.895
	8.040.509.794	2.767.193.024	4.379.596.035	7.146.789.059	893.720.735
	1.387.000.000	183.734.175	189.845.825	373.580.000	1.013.420.000
	476.713.300	458.266.865	4.946.250	463.213.115	13.500.185
	1.863.713.300	642.001.040	194.792.075	836.793.115	1.026.920.185
2.500.000	17.500.000	14.800.000		14.800.000	2.700.000
2.500.000	17.500.000	14.800.000		14.800.000	2.700.000
2.500.000	5.787.000.000	1.049.137.405	2.851.359.755	3.900.497.160	1.886.502.840
2.500.000	4.134.723.094	2.374.856.659	1.723.028.355	4.097.885.014	36.838.080
2.500.000	9.921.723.094	3.423.994.064	4.574.388.110	7.998.382.174	1.923.340.920
2.500.000	5.787.000.000	1.049.137.405	2.851.359.755	3.900.497.160	1.886.502.840
2.500.000	4.134.723.094	2.374.856.659	1.723.028.355	4.097.885.014	36.838.080
2.500.000	9.921.723.094	3.423.994.064	4.574.388.110	7.998.382.174	1.923.340.920

CODIFICA REGIONALE	CODIFICA ISTAT	ICAPITOLI	DESCRIZIONE	IC/RI	PREV. INIZIALE	VARIAZIONI +
I		2.2.	5 SETTORE FORMAZIONE PROFESSIONALE			
I		2.2.5.01	FORMAZIONE PROFESSIONALE	C	4.787.000.000	1.000.000.000
I				R	1.220.000.000	2.917.223.094
I				T	6.007.000.000	3.917.223.094
I						
I						
I						
I			TOTALE GENERALE TITOLO	C	4.787.000.000	1.000.000.000
I				R	1.220.000.000	2.917.223.094
I				T	6.007.000.000	3.917.223.094

I	I	I	I	I	I
VARIAZIONI	PREV. DEFINITIVA	IPAGATO O RISCOSSO DA PAG./DA RISC.	TOTALE ACCERTATO	ECONOMIE/MAGG.SP.	
	5.787.000.000	1.049.137.405	2.851.359.755	3.900.497.160	1.886.502.840
2.500.000	4.134.723.094	2.374.856.659	1.723.028.355	4.097.885.014	36.838.080
2.500.000	9.921.723.094	3.423.994.064	4.574.388.110	7.998.382.174	1.923.340.920
	5.787.000.000	1.049.137.405	2.851.359.755	3.900.497.160	1.886.502.840
2.500.000	4.134.723.094	2.374.856.659	1.723.028.355	4.097.885.014	36.838.080
2.500.000	9.921.723.094	3.423.994.064	4.574.388.110	7.998.382.174	1.923.340.920

CODIFICA REGIONALE I	CODIFICA ISTAT	I I ICAPITOLI	D E S C R I Z I O N E	I I IC/RI	PREV. INIZIALE	I I	VARIAZIONI +
		TOTALI	2. SPESE DI INTERVENTO	C	216,444,337.930		148,946,181,825
		I		R	61,977,124.375		28,121,895,437
		I		T	278,421,462.305		177,068,077,262
		I					

I	I	I	I	I	I
VARIAZIONI	PREV. DEFINITIVA	IPAGATO O RISCOSSO DA PAG./DA RISC.	TOTALE ACCERTATO	ECONOMIE/MAGG.SP.	
2.733.000.000	362.657.519.755	200.924.306.035	140.177.842.285	341.102.148.320	21.555.371.435
10.250.891.280	79.848.128.532	60.021.176.123	9.800.324.090	69.821.500.213	10.026.628.319
12.983.891.280	442.505.648.287	260.945.482.158	149.978.166.375	410.923.648.533	31.581.999.754

CODIFICA REGIONALE I	CODIFICA ISTAT	I I ICAPITOLI	D E S C R I Z I O N E	I I IC/RI	PREV. INIZIALE	I I VARIAZIONI +
		I	2.			
		I	2.1.			
		I	SPESE DI INTERVENTO	C	18.482.866,790	42.036.432,860
		I	INTERVENTI A CARATTERE	R	6.387.000,000	2.731.560,215
		I	GENERALE	T	24.869.866,790	44.767.993,075
		I				
		I	2.2.			
		I	INTERVENTI A CARATTERE	C	197.961.471,140	106.909.748,965
		I	SPECIFICO (SETTORI)	R	55.590.124,375	25.390.335,222
		I		T	253.551.595,515	132.300.084,187
		I				
		I				
		I				
		I	TOTALE GENERALE TITOLO	C	216.444.337,930	148.946.181,825
		I		R	61.977.124,375	28.121.895,437
		I		T	278.421.462,305	177.068.077,262

I	VARIAZIONI -	I	PREV. DEFINITIVA	I	IPAGATO O RISCOSSO	I	DA PAG./DA RISC.	I	TOTALE ACCERTATO	I	ECONOMIE/MAGG.SP.
1.750.000.000		58.769.299.650		25.493.136.753		29.469.529.327		54.962.666.080		3.806.633.570	
902.506.930		8.216.053.285		6.088.151.664		1.585.793.995		7.673.945.659		542.107.626	
2.652.506.930		66.985.352.935		31.581.288.417		31.055.323.322		62.636.611.739		4.348.741.196	
983.000.000		303.888.220.105		175.431.169.282		110.708.312.958		286.139.482.240		17.748.737.865	
9.348.384.350		71.632.075.247		53.933.024.459		8.214.530.095		62.147.554.554		9.484.520.693	
10.331.384.350		375.520.295.352		229.364.193.741		118.922.843.053		348.287.036.794		27.233.258.558	
2.733.000.000		362.657.519.755		200.924.306.035		140.177.842.285		341.102.148.320		21.555.371.435	
10.250.891.280		79.848.128.532		60.021.176.123		9.800.324.090		69.821.500.213		10.026.628.319	
12.983.891.280		442.505.648.287		260.945.482.158		149.978.166.375		410.923.648.533		31.581.999.754	

CODIFICA REGIONALE I	CODIFICA ISTAT	I I ICAPITOLI	D E S C R I Z I O N E	I I IC/RI	PREV. INIZIALE	I I VARIAZIONI +
		I	3. ONERI NON RIPARTIBILI			
		I	3.1. FONDI GLOBALI			
31000	1 12 9 28 1 1 03	I 50000	FONDO GLOBALE PER IL FINANZIAMENTO DI SPESE PER L'ADEMPIMENTO DI FUNZIONI NORMALI (SPESE CORRENTI)	C R T	19.674.000.000 19.674.000.000	
31000	2 12 7 28 1 1 03	I 50050	FONDO GLOBALE PER IL FINANZIAMENTO DI SPESE PER L'ADEMPIMENTO DI FUNZIONI NORMALI (SPESE DI INVESTIMENTO)	C R T	56.623.000.000 56.623.000.000	500.000.000 500.000.000
31000	1 12 9 28 2 1 03	I 50100	FONDO GLOBALE PER IL FINANZIAMENTO DI SPESE PER ULTERIORI PROGRAMMI DI SVILUPPO (SPESE CORRENTI)	C R T		
31000	2 12 7 28 2 1 03	I 50150	FONDO GLOBALE PER IL FINANZIAMENTO DI SPESE PER ULTERIORI PROGRAMMI DI SVILUPPO (SPESE DI INVESTIMENTO)	C R T	54.300.000.000 54.300.000.000	
		TOTALI	3.1. FONDI GLOBALI	C R T	130.597.000.000 130.597.000.000	500.000.000 500.000.000
		I	3.2. ALTRI ONERI NON RIPARTIBILI			
32000	1 12 6 27 1 1 03	I 50350	INTERESSI PASSIVI	C R T	1.000.000.000 1.000.000.000	6.000.000.000 6.000.000.000
32000	1 12 9 28 1 1 03	I 50400	RIMBORSO DI QUOTE INDEBITE ED INESIGIBILI PER IMPOSTE E TASSE REGIONALI	C R T	15.000.000 15.000.000	5.000.000 2.108.510 7.108.510
32000	1 12 9 28 1 1 03	I 50450	RESTITUZIONE E RIMBORSO DI QUOTE INDEBITE ED INESIGIBILI DI ENTRATE E PROVENTI DIVERSI	C R T	10.000.000 10.000.000	281.200.000 769.000 281.969.000
32000	1 12 9 27 1 1 03	I 50500	RIMBORSO DI PREFINANZIAMENTI, APERTURE DI CREDITO ED ALTRE OPERAZIONI FINANZIARIE A BREVE TERMINE	C R T		

I	I	I	I	I	I
VARIAZIONI	PREV. DEFINITIVA	IPAGATO O RISCOSSO DA PAG./DA RISC.	TOTALE ACCERTATO	ECONOMIE/MAGG.SP.	
14.925.800.000	4.748.200.000			4.748.200.000	
14.925.800.000	4.748.200.000			4.748.200.000	
56.582.549.000	540.451.000			540.451.000	
56.582.549.000	540.451.000			540.451.000	
49.300.000.000	5.000.000.000			5.000.000.000	
49.300.000.000	5.000.000.000			5.000.000.000	
120.808.349.000	10.288.651.000			10.288.651.000	
120.808.349.000	10.288.651.000			10.288.651.000	
	7.000.000.000	386.921.485	340.060.955	726.982.440	6.273.017.560
	7.000.000.000	386.921.485	340.060.955	726.982.440	6.273.017.560
	20.000.000	19.737.390		19.737.390	262.610
	2.108.510	2.108.510		2.108.510	
	22.108.510	21.845.900		21.845.900	262.610
	291.200.000	291.133.185		291.133.185	66.815
	769.000	769.000		769.000	
	291.969.000	291.902.185		291.902.185	66.815

I	I	I	I	I	I
VARIAZIONI	PREV. DEFINITIVA	IPAGATO O RISCOSSO DA PAG./DA RISC.	TOTALE ACCERTATO	ECONOMIE/MAGG.SP.	
	2.509.891,870	2.509,828,490	2.509,828,490	63,380	
	2.509,891,870	2,509,828,490	2,509,828,490	63,380	
	923,778,000	923,777,400	923,777,400	600	
	16,225,430	16,225,430	16,225,430		
	940,003,430	940,002,830	940,002,830	600	
986,515,870	513,484,130			513,484,130	
986,515,870	513,484,130			513,484,130	
2,422,264,000	77,736,000			77,736,000	
2,422,264,000	77,736,000			77,736,000	
1,810,254,505	1,189,745,495			1,189,745,495	
1,810,254,505	1,189,745,495			1,189,745,495	
	381,641,115	218,585,940	218,585,940	163,055,175	
	381,641,115	218,585,940	218,585,940	163,055,175	

CODIFICA REGIONALE I	CODIFICA ISTAT	I I ICAPITOLI	D E S C R I Z I O N E	I I IC/RI	PREV. INIZIALE	I I VARIAZIONI +
32000	1 12 9 28 1 1 03	I I 50900	SPESA CASUALI	C R T	10.671.070 2.000.000 12.671.070	100.864.645 100.864.645
32000	1 12 4 28 1 1 03	I I 50950	SPESA PER INDENNITA' E CANONI RELATIVI A SERVITU' SU BENI IMMOBILI DI TERZI	C R T	500.000 500.000	1.237.000 248.400 1.485.400
32000	2 12 5 27 1 1 03	I I 51000	ONERI DERIVANTI DALLE GARANZIE PRESTATE DALLA REGIONE IN DIPENDENZA DI DISPOSIZIONI LEGISLATIVE - L.R. 1. 4.1975, N. 7	C R T	223.000.000 223.000.000	14.000.000 14.000.000
32000	1 12 9 28 1 1 03	I I 51100	RESIDUI PASSIVI PERENTI AGLI EFFETTI AMMINISTRATIVI PER SPESE RELATIVE A ONERI NON RIPARTIBILI 3.2. - ALTRI ONERI NON RIPARTIBILI - (SPESE CORRENTI)	C R T		5.646.915 5.646.915
		TOTALI I I I	3.2. ALTRI ONERI NON RIPARTIBILI	C R T	10.788.162.070 162.000.000 10.950.162.070	7.312.627.430 240.992.455 7.553.619.885
		TOTALI I I I	3. ONERI NON RIPARTIBILI	C R T	141.385.162.070 162.000.000 141.547.162.070	7.812.627.430 240.992.455 8.053.619.885

I	I	I	I	I	I
VARIAZIONI	PREV. DEFINITIVA	IPAGATO O RISCOSSO	DA PAG./DA RISC.	TOTALE ACCERTATO	ECONOMIE/MAGG.SP.
	111.535.715	110.170.450	436.250	110.606.700	929.015
1.600.000	400.000	400.000		400.000	
1.600.000	111.935.715	110.570.450	436.250	111.006.700	929.015
	1.737.000	1.521.645	215.150	1.736.795	205
	248.400		248.400	248.400	
	1.985.400	1.521.645	463.550	1.985.195	205
	237.000.000	20.000.000	8.179.165	28.179.165	208.820.835
	237.000.000	20.000.000	8.179.165	28.179.165	208.820.835
	5.646.915	5.646.915		5.646.915	
	5.646.915	5.646.915		5.646.915	
5.219.034.375	12.881.755.125	4.268.736.960	348.891.520	4.617.628.480	8.264.126.645
1.600.000	401.392.455	19.502.940	218.834.340	238.337.280	163.055.175
5.220.634.375	13.283.147.580	4.288.239.900	567.725.860	4.855.965.760	8.427.181.820
126.027.383.375	23.170.406.125	4.268.736.960	348.891.520	4.617.628.480	18.552.777.645
1.600.000	401.392.455	19.502.940	218.834.340	238.337.280	163.055.175
126.028.983.375	23.571.798.580	4.288.239.900	567.725.860	4.855.965.760	18.715.832.820

CODIFICA REGIONALE	CODIFICA ISTAT	ICAPITOLI	DESCRIZIONE	IC/RI	PREV. INIZIALE	VARIAZIONI +	
		I	3.	ONERI NON RIPARTIBILI			
		I	3.1.	FONDI GLOBALI	C	130.597.000.000	500.000.000
		I			R		
		I			T	130.597.000.000	500.000.000
		I	3.2.	ALTRI ONERI NON RIPARTIBILI	C	10.788.162.070	7.312.627.430
		I			R	162.000.000	240.992.455
		I			T	10.950.162.070	7.553.619.885
		I					
		I					
		I					
		I					
		I					
		I					
		I		TOTALE GENERALE TITOLO	C	141.385.162.070	7.812.627.430
		I			R	162.000.000	240.992.455
		I			T	141.547.162.070	8.053.619.885

I	I	I	I	I	I
VARIAZIONI	PREV. DEFINITIVA	IPAGATO O RISCOSSO	DA PAG./DA RISC.	TOTALE ACCERTATO	IECONOMIE/MAGG.SP.
120.808.349.000	10.288.651.000				10.288.651.000
120.808.349.000	10.288.651.000				10.288.651.000
5.219.034.375	12.881.755.125	4.268.736.960	348.891.520	4.617.628.480	8.264.126.645
1.600.000	401.392.455	19.502.940	218.834.340	238.337.280	163.055.175
5.220.634.375	13.283.147.580	4.288.239.900	567.725.860	4.855.965.760	8.427.181.820
126.027.383.375	23.170.406.125	4.268.736.960	348.891.520	4.617.628.480	18.552.777.645
1.600.000	401.392.455	19.502.940	218.834.340	238.337.280	163.055.175
126.028.983.375	23.571.798.580	4.288.239.900	567.725.860	4.855.965.760	18.715.832.820

CODIFICA REGIONALE I	CODIFICA ISTAT	I I ICAPITOLI	D E S C R I Z I O N E	I I IC/RI	PREV. INIZIALE	I I VARIAZIONI +
		I 4,	CONTABILITA' SPECIALI			
		I 4.1,	PARTITE DI GIRO			
41000	0 00 0 00 0 0 03	I 52000	PAGAMENTI PER PARTITE DI GIRO DIVERSE	C R T	7.000.000.000 1.564.615.297 8.564.615.297	120.351.754 120.351.754
41000	0 00 0 00 0 0 03	I 52050	PAGAMENTI PER ANTICIPAZIONI PER IL SERVIZIO ECONOMATO	C R T	320.000.000 320.000.000	
41000	0 00 0 00 0 0 03	I 52100	ANTICIPAZIONE DELLA PENSIONE PROVVISORIA AL PERSONALE REGIONALE E SCOLASTICO COLLOCATO A RIPOSO	C R T	600.000.000 600.000.000	600.000.000 473.500 600.473.500
		TOTALI	4.1. PARTITE DI GIRO	C R T	7.920.000.000 1.564.615.297 9.484.615.297	600.000.000 120.825.254 720.825.254
		I 4.2,	CONTABILITA' SPECIALI			
42000	0 00 0 00 0 0 02	I 52450	GESTIONE FONDI PER LA LIQUIDAZIONE AL PERSONALE DI INDENNITA' PER LA CESSAZIONE DAL SERVIZIO - L.R. 28. 7.1956, N. 3 ART. 189	C R T	1.200.000.000 120.000.000 1.320.000.000	200.000.000 214.578.875 414.578.875
42000	0 00 0 00 0 0 09	I 52460	GESTIONE FONDO LIQUIDAZIONE INDENNITA' CESSAZIONE SERVIZIO PERSONALE DELLA SCUOLA ALBERGHIERA REGIONALE	C R T	15.000.000 12.000.000 27.000.000	
42000	0 00 0 00 0 0 07	I 52500	GESTIONE FONDI PER TRATTAMENTO PREVIDENZIALE INTEGRATIVO REGIONALE AL PERSONALE DIPETTIVO E DOCENTE DELLE SCUOLE MATERNE ED ELEMENTARI - L.R. 2. 2.1968, N. 1 - L.R. 21. 6.1977, N. 45 - L.R. 16. 6.1978, N. 31 - L.R. 21. 7.1980, N. 31	C R T	1.500.000.000 50.000.000 1.550.000.000	400.000.000 11.655.130 411.655.130
42000	0 00 0 00 0 0 03	I 52550	GESTIONE PROVENTO BENI LEGATO CHENUIL GIOVANNI DELFINO	C R T	10.000.000 8.000.000 18.000.000	6.000.000 6.000.000
42000	0 00 0 00 0 0 07	I 52600	GESTIONE FONDI BORSE DI STUDIO OLLIETTI, PLASSIER E VITALE	C R T	3.000.000 1.000.000 4.000.000	

I	I	I	I	I	I
VARIAZIONI	PREV. DEFINITIVA	IPAGATO O RISCOSSO	DA PAG./DA RISC.	TOTALE ACCERTATO	ECONOMIE/MAGG.SP.
	7.000.000,000	2.952.499,675	165.737,267	3.118.236,942	3.881.763,058
	1.684.967,051	791.895,075	567.017,909	1.358.912,984	326.054,067
	8.684.967,051	3.744.394,750	732.755,176	4.477.149,926	4.207.817,125
	320.000,000	320.000,000		320.000,000	
	320.000,000	320.000,000		320.000,000	
	1.200.000,000	1.123.404,065	262,775	1.123.666,840	76.333,160
	473,500	473,500		473,500	
	1.200,473,500	1.123,877,565	262,775	1.124,140,340	76,333,160
	8.520.000,000	4.395.903,740	166.000,042	4.561.903,782	3.958.096,218
	1.685.440,551	792.368,575	567.017,909	1.359.386,484	326.054,067
	10.205.440,551	5.188.272,315	733.017,951	5.921.290,266	4.284.150,285
	1.400.000,000	433.954,660	866.199,220	1.300.153,880	99.846,120
	334.578,875	56.115,600	266.359,420	322.475,020	12.103,855
	1.734.578,875	490.070,260	1.132.558,640	1.622.628,900	111.949,975
	15.000,000		9.425,045	9.425,045	5.574,955
252,188	11.747,812		11.747,812	11.747,812	
252,188	26.747,812		21.172,857	21.172,857	5.574,955
	1.900.000,000	1.347.603,530	288.593,979	1.636.197,509	263.802,491
	61.655,130		61.655,130	61.655,130	
	1.961.655,130	1.347.603,530	350.249,109	1.697.852,639	263.802,491
	10.000,000		3.077,550	3.077,550	6.922,450
	14.000,000		8.000,000	8.000,000	6.000,000
	24.000,000		11.077,550	11.077,550	12.922,450
	3.000,000	2.275,065	208,035	2.483,100	516,900
379,765	620,035	607,905		607,905	12,130
379,965	3.620,035	2.882,970	208,035	3.091,005	529,030

CODIFICA REGIONALE	CODIFICA ISTAT	ICAPITOLI	DESCRIZIONE	IC/RI	PREV. INIZIALE	VARIAZIONI +
42000	0 00 0 00 0 0 03	I 52650	GESTIONE FONDI PER CONTO TERZI PER ISTRUTTORIA DOMANDE E PRATICHE	C	50.000.000	
		I	VARIE	R	18.000.000	25.603.409
		I		T	68.000.000	25.603.409
		TOTALI	4,2. CONTABILITA' SPECIALI	C	2.778.000.000	600.000.000
		I		R	209.000.000	257.837.414
		I		T	2.987.000.000	857.837.414
		TOTALI	4. CONTABILITA' SPECIALI	C	10.698.000.000	1.200.000.000
		I		R	1.773.615.297	378.662.668
		I		T	12.471.615.297	1.578.662.668

I	I	I	I	I	I
VARIAZIONI	PREV. DEFINITIVA	PAGATO O RISCOSSO	DA PAG./DA RISC.	TOTALE ACCERTATO	ECONOMIE/MAGG. SP. I
	50.000.000	394.185	37.144.380	37.538.565	12.461.435
	43.603.409	6.129.645	25.540.887	31.670.532	11.932.877
	93.603.409	6.523.830	62.685.267	69.209.097	24.394.312
<hr/>					
	3.378.000.000	1.784.227.440	1.204.648.209	2.988.875.649	389.124.351
632.153	466.205.261	62.853.150	373.303.249	436.156.399	30.048.862
632.153	3.844.205.261	1.847.080.590	1.577.951.458	3.425.032.048	419.173.213
<hr/>					
	11.898.000.000	6.180.131.180	1.370.648.251	7.550.779.431	4.347.220.569
632.153	2.151.645.812	855.221.725	940.321.158	1.795.542.883	356.102.929
632.153	14.049.645.812	7.035.352.905	2.310.969.409	9.346.322.314	4.703.323.498

PAG. 101

CODIFICA REGIONALE	CODIFICA ISTAT	I ICAPITOLI	I DESCRIZIONE	I IC/RI	PREV. INIZIALE	I VARIATIONI +
		I	4.			
		I	4.1.			
		I		C	7.920.000.000	600.000.000
		I		R	1.564.615.297	120.825.254
		I		T	9.484.615.297	720.825.254
		I	4.2.			
		I		C	2.778.000.000	600.000.000
		I		R	209.000.000	257.837.414
		I		T	2.987.000.000	857.837.414
		I				
		I				
		I				
		I				
		I				
		I	TOTALE GENERALE TITOLO	C	10.698.000.000	1.200.000.000
		I		R	1.773.615.297	378.662.668
		I		T	12.471.615.297	1.578.662.668

I	I	I	I	I	I
VARIAZIONI	PREV. DEFINITIVA	IPAGATO O RISCOSSO	DA PAG./DA RISC.	TOTALE ACCERTATO	ECONOMIE/MAGG.SP.
	8.520.000,000	4.395.903,740	166.000,042	4.561.903,782	3.958.096,218
	1.685.440,551	792.368,575	567.017,909	1.359.386,484	326.054,067
	10.205.440,551	5.188.272,315	733.017,951	5.921.290,266	4.284.150,285
	3.378.000,000	1.784.227,440	1.204.648,209	2.988.875,649	389.124,351
632.153	466.205,261	62.853,150	373.303,249	436.156,399	30.048,862
632.153	3.844.205,261	1.847.080,590	1.577.951,458	3.425.032,048	419.173,213
	11.898.000,000	6.180.131,180	1.370.648,251	7.550.779,431	4.347.220,569
632.153	2.151.645,812	855.221,725	940.321,158	1.795.542,883	356.102,929
632.153	14.049.645,812	7.035.352,905	2.310.969,409	9.346.322,314	4.703.323,498

CODIFICA REGIONALE I	CODIFICA ISTAT	I I ICAPITOLI	D E S C R I Z I O N E	I I IC/RI	PREV. INIZIALE	I I VARIACIONI +
		I	DISAVANZO DI AMMINISTRAZIONE		37.000.000.000	
		I	1. SPESE DI FUNZIONAMENTO	C	23.812.500.000	2.897.638.000
		I	ISTITUZIONALE	R	1.305.500.000	2.775.925.045
		I		T	25.118.000.000	5.673.563.045
		I	2. SPESE DI INTERVENTO	C	216.444.337.930	148.946.181.825
		I		R	61.977.124.375	28.121.895.437
		I		T	278.421.462.305	177.068.077.262
		I	3. ONERI NON RIPARTIBILI	C	141.385.162.070	7.812.627.630
		I		R	162.000.000	240.992.455
		I		T	141.547.162.070	8.053.619.885
		I	4. CONTABILITA' SPECIALI	C	10.698.000.000	1.200.000.000
		I		R	1.773.615.297	378.662.668
		I		T	12.471.615.297	1.578.662.668
		I	TOTALE DEI TITOLI	C	429.340.000.000	160.856.447.255
		I		R	65.218.239.672	31.517.475.605
		I		T	494.558.239.672	192.373.922.860

I	I	I	I	I	I
VARIAZIONI	PREV. DEFINITIVA	PAGATO O RISCOSSO	DA PAG./DA RISC.	TOTALE ACCERTATO	ECONOMIE/MAGG.SP.
11.544.496,045	25.455.503,955				25.455.503,955
	26.710.138,000	21.428.858,479	4.982.749,205	26.411.607,684	298.530,316
355.213,105	3.726.211,940	2.367.738,220	37.683,420	2.405.421,640	1.320.790,300
355.213,105	30.436.349,940	23.796.596,699	5.020.432,625	28.817.029,324	1.619.320,616
2.733.000,000	362.657.519,755	200.924.306,035	140.177.842,285	341.102.148,320	21.555.371,435
10.250.891,280	79.848.128,532	60.021.176,123	9.800.324,090	69.821.500,213	10.026.628,319
12.983.891,280	442.505.648,287	260.945.482,158	149.978.166,375	410.923.648,533	31.581.999,754
126.027.383,375	23.170.406,125	4.268.736,960	348.891,520	4.617.628,480	18.552.777,645
1.600,000	401.392,455	19.502,940	218.834,340	238.337,280	163.055,175
126.028.983,375	23.571.798,580	4.288.239,900	567.725,860	4.855.965,760	18.715.832,820
	11.898.000,000	6.180.131,180	1.370.648,251	7.550.779,431	4.347.220,569
632,153	2.151.645,812	855.221,725	940.321,158	1.795.542,883	356.102,929
632,153	14.049.645,812	7.035.352,905	2.310.969,409	9.346.322,314	4.703.323,498
140.304.879,420	449.891.567,835	232.802.032,654	146.880.131,261	379.682.163,915	70.209.403,920
10.608.336,538	86.127.378,739	63.263.639,008	10.997.163,008	74.260.802,016	11.866.576,723
150.913.215,958	536.018.946,574	296.065.671,662	157.877.294,269	453.942.965,931	82.075.980,643

REGIONE AUTONOMA VALLE D'AOSTA CONTO CONSUNTIVO ESERCIZIO FINANZIARIO 1982 PARTE SPESA

PAG. 103

CODIFICA I REGIONALE I	CODIFICA ISTAT	I ICAPITOLI	D E S C R I Z I O N E	I I IC/RI	PREV. INIZIALE	I I	VARIAZIONI +
		I	DISAVANZO DI AMMINISTRAZIONE		37.000.000,000		
		I	1. SPESE DI FUNZIONAMENTO ISTITUZIONALE				
		I	1.1. ORGANI DELLA REGIONE	C	1.558.000,000		48.812,000
		I		R	16.000,000		26.812,760
		I		T	1.574.000,000		75.624,760
		I	1.2. PERSONALE REGIONALE	C	17.356.000,000		2.178.467,000
		I		R	453.000,000		2.679.307,030
		I		T	17.809.000,000		4.857.774,030
		I	1.3. FUNZIONAMENTO (ACQUISTO DI BENI E SERVIZI)	C	4.898.500,000		670.359,000
		I		R	836.500,000		69.805,255
		I		T	5.735.000,000		740.164,255
		I	TOTALE SPESE DI FUNZIONAMENTO ISTITUZIONALE	C	23.812.500,000		2.897.638,000
		I		R	1.305.500,000		2.775.925,045
		I		T	25.118.000,000		5.673.563,045
			SPESE DI INTERVENTO A CARATTERE GENERALE				
TOTALI		I	2.1.1. FINANZA LOCALE	C	7.528.866,790		34.633.374,875
i		I		R	2.581.000,000		1.694.206,790
I		I		T	10.109.866,790		36.327.581,665
TOTALI		I	2.1.2. ALTRI INTERVENTI	C	10.954.000,000		7.403.057,985
i		I		R	3.806.000,000		1.037.353,425
I		I		T	14.760.000,000		8.440.411,410
			TOTALE SPESE DI INTERVENTO A CARATTERE GENERALE	C	18.482.866,790		42.036.432,860
				R	6.387.000,000		2.731.560,215
				T	24.869.866,790		44.767.993,075

I	I	I	I	I	I
VARIAZIONI	PREV. DEFINITIVA	IPAGATO O RISCOSSO	DA PAG./DA RISC.	TOTALE ACCERTATO	ECONOMIE/MAGG.SP.
11.544.496.045	25.455.503.955				25.455.503.955
	1.606.812.000	1.537.700.480	47.841.765	1.585.542.245	21.269.755
6.952.660	35.860.100	34.958.125		34.958.125	901.975
6.952.660	1.642.672.100	1.572.658.605	47.841.765	1.620.500.370	22.171.730
	19.534.467.000	15.935.030.810	3.578.796.550	19.513.827.360	20.639.640
82.089.045	3.050.217.985	1.765.101.410	2.595.595	1.767.697.005	1.282.520.980
82.089.045	22.584.684.985	17.700.132.220	3.581.392.145	21.281.524.365	1.303.160.620
	5.568.859.000	3.956.127.189	1.356.110.890	5.312.238.079	256.620.921
266.171.400	640.133.855	567.678.685	35.087.825	602.766.510	37.367.345
266.171.400	6.208.992.855	4.523.805.874	1.391.198.715	5.915.004.589	293.988.266
	26.710.138.000	21.428.858.479	4.982.749.205	26.411.607.684	298.530.316
355.213.105	3.726.211.940	2.367.738.220	37.683.420	2.405.421.640	1.320.790.300
355.213.105	30.436.349.940	23.796.596.699	5.020.432.625	28.817.029.324	1.619.320.616
	900.000.000	15.379.654.475	24.419.979.270	39.799.633.745	1.462.607.920
217.000.000	4.058.206.790	2.395.769.560	1.330.536.710	3.726.306.270	331.900.520
1.117.000.000	45.320.448.455	17.775.424.035	25.750.515.980	43.525.940.015	1.794.508.440
	850.000.000	10.113.482.278	5.049.550.057	15.163.032.335	2.344.025.650
685.506.930	4.157.846.495	3.692.382.104	255.257.285	3.947.639.389	210.207.106
1.535.506.930	21.664.904.480	13.805.864.382	5.304.807.342	19.110.671.724	2.554.232.756
	58.769.299.650	25.493.136.753	29.469.529.327	54.962.666.080	3.806.633.570
902.506.930	8.216.053.285	6.088.151.664	1.585.793.995	7.673.945.659	542.107.626
2.652.506.930	66.985.352.935	31.581.288.417	31.055.323.322	62.636.611.739	4.348.741.196

CODIFICA REGIONALE	CODIFICA ISTAT	ICAPITOLI	DESCRIZIONE	IC/RI	PREV. INIZIALE	VARIAZIONI +
I		2.2.	INTERVENTI A CARATTERE SPECIFICO (SETTORI)			
I		2.2.	1 SETTORE: ASSETTO DEL TERRITORIO E TUTELA DELL'AMBIENTE			
I		2.2.1.01	URBANISTICA E PIANIFICAZIONE TERRITORIALE	C	450.000.000	47.907.875
I				R	300.000.000	157.883.895
I				T	750.000.000	205.791.770
I		2.2.1.02	INTERVENTI PER L'EDILIZIA ABITATIVA	C	3.547.430.000	8.080.205.120
I				R	1.422.000.000	373.200.060
I				T	4.969.430.000	8.453.405.180
I		2.2.1.03	VIABILITA'	C	12.732.000.000	2.512.013.495
I				R	2.472.500.000	373.072.390
I				T	15.204.500.000	2.885.085.885
I		2.2.1.04	INTERVENTI IN CONSEGUENZA DI EVENTI CALAMITOSI	C		304.523.720
I				R	600.000.000	258.822.080
I				T	600.000.000	563.345.800
I		2.2.1.05	INTERVENTI PER OPERE PUBBLICHE DIVERSE	C	800.000.000	593.760.465
I				R	250.000.000	
I				T	1.050.000.000	593.760.465
I		2.2.1.06	DIFESA DEL SUOLO	C	12.677.274.000	5.587.886.765
I				R	6.170.000.000	789.745.090
I				T	18.847.274.000	6.377.631.855
I		2.2.1.07	FORESTAZIONE E DIFESA DEI BOSCHI	C	5.622.500.000	897.586.145
I				R	799.000.000	94.335.875
I				T	6.421.500.000	991.922.020
I		2.2.1.08	PARCHI E RISERVE NATURALI	C	78.000.000	
I				R	20.000.000	
I				T	98.000.000	
I		2.2.1.09	ACQUEDOTTI, FOGNATURE ED ALTRE OPERE IGIENICHE	C	2.355.079.000	2.429.621.085
I				R	1.457.000.000	229.871.240
I				T	3.812.079.000	2.659.492.325
I		2.2.1.10	CACCIA E PESCA	C	12.000.000	100.000.000
I				R	10.000.000	
I				T	22.000.000	100.000.000
I			TOTALE 1° SETTORE: ASSETTO DEL TERRITORIO E TUTELA DELL'AMBIENTE	C	38.274.283.000	20.553.504.670
I				R	13.500.500.000	2.276.930.630
I				T	51.774.783.000	22.830.435.300

I	I	I	I	I	I
VARIAZIONI	PREV. DEFINITIVA	IPAGATO O RISCOSSO	DA PAG./DA RISC.	TOTALE ACCERTATO	ECONOMIE/MAGG.SP.I
	497.907.875	200.629.595	282.021.105	482.650.700	15.257.175
	457.883.895	367.703.838	80.590.050	448.293.888	9.590.007
	955.791.770	568.333.433	362.611.155	930.944.588	24.847.182
	11.627.635.120	2.775.610.985	5.851.328.135	8.626.939.120	3.000.696.000
370.500.000	1.424.700.060	1.034.100.000	10.600.060	1.044.700.060	380.000.000
370.500.000	13.052.335.180	3.809.710.985	5.861.928.195	9.671.639.180	3.380.696.000
	15.244.013.495	9.485.319.190	5.545.845.155	15.031.164.345	212.849.150
	2.845.572.390	2.368.154.348	235.584.170	2.603.738.518	241.833.872
	18.089.585.885	11.853.473.538	5.781.429.325	17.634.902.863	454.683.022
	304.523.720	121.518.950	177.964.770	299.483.720	5.040.000
	858.822.080	712.227.980	108.652.755	820.880.735	37.941.345
	1.163.345.800	833.746.930	286.617.525	1.120.364.455	42.981.345
	1.393.760.465	437.788.640	605.907.555	1.043.696.195	350.064.270
65.541.190	184.458.810	126.173.920	10.471.355	136.645.275	47.813.535
65.541.190	1.578.219.275	563.962.560	616.378.910	1.180.341.470	397.877.805
	18.265.160.765	14.802.827.735	3.410.771.865	18.213.599.600	51.561.165
1.080.554.915	5.879.190.175	4.311.360.644	733.046.526	5.044.407.170	834.783.005
1.080.554.915	24.144.350.940	19.114.188.379	4.143.818.391	23.258.006.770	886.344.170
	6.520.086.145	4.958.886.605	1.485.090.940	6.443.977.545	76.108.600
273.025.525	620.310.350	300.010.130	20.649.560	320.659.690	299.650.660
273.025.525	7.140.396.495	5.258.896.735	1.505.740.500	6.764.637.235	375.759.260
	78.000.000	65.414.400	12.585.465	77.999.865	135
172.500	19.827.500	9.779.945		9.779.945	10.047.555
172.500	97.827.500	75.194.345	12.585.465	87.779.810	10.047.690
	4.784.700.085	1.407.727.375	3.121.842.970	4.529.570.345	255.129.740
316.929.440	1.369.941.800	696.466.975	450.105.855	1.146.572.830	223.368.970
316.929.440	6.154.641.885	2.104.194.350	3.571.948.825	5.676.143.175	478.498.710
	112.000.000	12.000.000	100.000.000	112.000.000	
	10.000.000	430.000		430.000	9.570.000
	122.000.000	12.430.000	100.000.000	112.430.000	9.570.000
	53.827.787.670	34.267.723.475	20.593.357.960	54.861.081.435	3.966.706.235
2.106.723.570	13.670.707.060	9.926.407.780	1.649.700.331	11.576.108.111	2.094.598.949
2.106.723.570	72.498.494.730	44.194.131.255	22.243.058.291	66.437.189.546	6.061.305.184

CODIFICA REGIONALE I	CODIFICA ISTAT	I I ICAPITOLI	D E S C R I Z I O N E	I I IC/RI	PREV. INIZIALE	I I VARIAZIONI +
I		2.2.	2 SETTORE: SVILUPPO ECONOMICO			
I		2.2.2.01	STRUTTURE AGRICOLE	C	1.620.462.580	333.947.280
I				R	107.000.000	67.520.635
I				T	1.727.462.580	401.467.915
I		2.2.2.02	INFRASTRUTTURE NELL'AGRI - COLTURA	C	11.750.000.000	5.662.101.450
I				R	3.022.000.000	1.097.374.870
I				T	14.772.000.000	6.759.476.320
I		2.2.2.03	INTERVENTI PER L'INCREMENTO DELLE COLTURE	C	1.395.000.000	15.000.000
I				R	1.339.000.000	234.112.550
I				T	2.734.000.000	249.112.550
I		2.2.2.04	ASSISTENZA TECNICA	C	390.000.000	1.021.658.500
I				R	94.000.000	77.770.615
I				T	484.000.000	1.099.429.115
I		2.2.2.05	ZOOTECNIA	C	1.398.342.395	6.300.483.465
I				R	445.000.000	562.475.400
I				T	1.843.342.395	6.862.958.865
I		2.2.2.06	INTERVENTI PER L'ATTUAZIONE DELLE DIRETTIVE CEE IN AGRICOLTURA	C	902.161.000	2.260.169.190
I				R	250.900.000	14.318.080
I				T	1.153.061.000	2.274.487.270
I		2.2.2.07	INTERVENTI A FAVORE DELLA AGRICOLTURA COLPITA DA AV- VERSITA' ATMOSFERICHE	C	510.000.000	729.549.500
I				R	58.000.000	28.694.520
I				T	568.000.000	758.244.020
I		2.2.2.08	INTERVENTI A FAVORE DELLA COOPERAZIONE	C	650.000.000	2.393.500.000
I				R	860.000.000	382.153.470
I				T	1.510.000.000	2.775.653.470
I		2.2.2.09	INTERVENTI PROMOZIONALI PER L'INDUSTRIA	C	3.410.000.000	23.290.000.000
I				R	176.500.000	59.821.715
I				T	3.586.500.000	23.349.821.715
I		2.2.2.10	INTERVENTI PROMOZIONALI PER L'ARTIGIANATO	C	640.000.000	1.843.885.425
I				R	450.000.000	133.745.500
I				T	1.090.000.000	1.977.630.925
I		2.2.2.11	INTERVENTI PROMOZIONALI PER IL COMMERCIO	C		2.010.000.000
I				R	220.000.000	37.382.440
I				T	220.000.000	2.047.382.440
I		2.2.2.12	INTERVENTI PROMOZIONALI PER IL TURISMO	C	6.456.000.000	5.799.270.000
I				R	3.781.000.000	495.970.600
I				T	10.237.000.000	6.295.240.600
I		2.2.2.13	INTERVENTI PROMOZIONALI PER LO SVILUPPO DI ATTIVITA' ALBERGHIERE ED EXTRA ALBERGHIERE	C	50.000.000	5.220.000.000
I				R	50.000.000	
I				T	100.000.000	5.220.000.000
I		2.2.2.14	INTERVENTI NEL SETTORE DEI TRASPORTI	C	7.787.000.000	5.908.650.000
I				R	4.945.000.000	8.918.130
I				T	12.732.000.000	5.917.568.130

I	I	I	I	I	I
VARIAZIONI	PREV. DEFINITIVA	IPAGATO O RISCOSSO	DA PAG./DA RISC.	TOTALE ACCERTATO	ECONOMIE/MAGG.SP.
	1.954.409.860	1.033.777.205	180.706.000	1.214.483.205	739.926.655
	174.520.635	101.842.610	62.925.475	164.768.085	9.752.550
	2.128.930.495	1.135.619.815	243.631.475	1.379.251.290	749.679.205
	17.412.101.450	9.307.663.965	7.723.650.675	17.031.314.640	380.786.810
130.925.470	3.988.449.400	2.862.579.445	736.804.580	3.599.384.025	389.065.375
130.925.470	21.400.550.850	12.170.243.410	8.460.455.255	20.630.698.665	769.852.185
	1.410.000.000	1.059.007.300	350.971.500	1.409.978.800	21.200
127.635.515	1.445.477.035	1.342.060.550	61.325.000	1.403.385.550	42.091.485
127.635.515	2.855.477.035	2.401.067.850	412.296.500	2.813.364.350	42.112.685
	1.391.658.500	1.148.546.240	243.106.055	1.391.652.295	6.205
	171.770.615	122.043.220	17.144.300	139.187.520	32.583.095
20.000.000	1.563.429.115	1.270.589.460	260.250.355	1.530.839.815	32.589.300
	7.698.825.860	2.612.055.580	5.078.207.155	7.690.262.735	8.563.125
23.137.460	984.337.940	903.601.520	73.703.920	977.305.440	7.032.500
23.137.460	8.683.163.800	3.515.657.100	5.151.911.075	8.667.568.175	15.595.625
	3.162.330.190	514.441.000	1.213.740.430	1.728.181.430	1.434.148.760
104.869.000	160.349.080	123.120.080	11.994.000	135.114.080	25.235.000
104.869.000	3.322.679.270	637.561.080	1.225.734.430	1.863.295.510	1.459.383.760
	1.239.549.500	218.812.400	716.162.580	934.974.980	304.574.520
1.602.500	85.092.020	84.153.770		84.153.770	938.250
1.602.500	1.324.641.520	302.966.170	716.162.580	1.019.128.750	305.512.770
	3.043.500.000	192.113.740	2.695.587.000	2.887.700.740	155.799.260
25.484.300	1.216.669.170	595.215.120	480.730.000	1.075.945.120	140.724.050
25.484.300	4.260.169.170	787.328.860	3.176.317.000	3.963.645.860	296.523.310
	26.590.000.000	14.676.684.010	11.884.227.945	26.560.911.955	29.088.045
110.000.000	236.321.715	172.549.985	58.382.680	230.932.665	5.389.050
110.000.000	26.826.321.715	14.849.233.995	11.942.610.625	26.791.844.620	34.477.095
	2.483.885.425	391.419.225	2.088.629.850	2.480.049.075	3.836.350
	583.745.500	550.056.725	11.179.990	561.236.715	22.508.785
	3.067.630.925	941.475.950	2.099.809.840	3.041.285.790	26.345.135
	2.010.000.000	180.000.000	1.829.012.720	2.009.012.720	987.280
	257.382.440	252.896.005	4.486.435	257.382.440	
	2.267.382.440	432.896.005	1.833.499.155	2.266.395.160	987.280
	12.196.270.000	8.245.171.655	3.944.850.530	12.190.022.185	6.247.815
59.000.000	3.321.181.690	2.860.935.080	188.483.090	3.049.418.170	271.763.520
955.788.910	15.517.451.690	11.106.106.735	4.133.333.620	15.239.440.355	278.011.335
1.014.788.910					
	5.270.000.000	270.000.000	4.998.000.000	5.268.000.000	2.000.000
	50.000.000	50.000.000		50.000.000	
	5.320.000.000	320.000.000	4.998.000.000	5.318.000.000	2.000.000
	13.006.650.000	10.920.867.085	2.043.309.955	12.964.177.040	42.472.960
689.000.000	56.212.180	56.212.180		56.212.180	
4.897.705.950	13.062.862.180	10.977.079.265	2.043.309.955	13.020.389.220	42.472.960
5.586.705.950					

CODIFICA REGIONALE	CODIFICA ISTAT	I I ICAPITOLI	D E S C R I Z I O N E	I I IC/RI	PREV. INIZIALE	I I I	VARIAZIONI +	I
		I	2.2.2.15 INTERVENTI PER LA VALORIZ-	C	160.000.000		350.000.000	
		I	ZAZIONE DELLE RISORSE ENER-	R	248.000.000			
		I	GETICHE	T	408.000.000		350.000.000	
		I						
		I						
		I						
		I	TOTALE 2° SETTORE: SVILUPPO ECONOMICO	C	37.118.965.975		63.138.214.810	
		I		R	16.046.400.000		3.200.258.525	
		I		T	53.165.365.975		66.338.473.335	
		I						
		I	2.2. 3 SETTORE: SICUREZZA SOCIA-					
		I	LE					
		I	2.2.3.01 SANITA'- SPESE DI FUNZIONA-	C	40.209.803.500		725.456.305	
		I	MENTO	R	6.500.000.000		11.886.589.238	
		I		T	46.709.803.500		12.612.045.543	
		I						
		I	2.2.3.02 SANITA'- STRUTTURE SANITA-	C	9.790.931.665		10.096.905.000	
		I	RIE	R	10.153.724.375		836.645.710	
		I		T	19.944.656.040		10.933.550.710	
		I						
		I	2.2.3.03 ASSISTENZA SOCIALE E BENE-	C	3.859.000.000		621.996.000	
		I	FICENZA PUBBLICA	R	627.000.000		470.729.185	
		I		T	4.486.000.000		1.092.725.185	
		I						
		I	2.2.3.04 SERVIZI SOCIALI	C	1.687.500.000		6.717.634.350	
		I		R	193.500.000		180.043.555	
		I		T	1.881.000.000		6.897.677.905	
		I						
		I						
		I	TOTALE 3° SETTORE: SICUREZZA SOCIALE	C	55.547.235.165		18.161.991.655	
		I		R	17.474.224.375		13.374.007.688	
		I		T	73.021.459.540		31.535.999.343	

I	I	I	I	I	I
VARIAZIONI	PREV. DEFINITIVA	IPAGATO O RISCOSSO	DA PAG./DA RISC.	TOTALE ACCERTATO	ECONOMIE/MAGG.SP.
	510.000.000	79.948.650	330.051.000	409.999.650	100.000.350
36.350.780	211.649.220	94.366.220	78.000.000	172.366.220	39.283.000
36.350.780	221.649.220	174.314.870	408.051.000	582.365.870	139.283.350
878.000.000	99.379.180.785	50.850.508.055	45.320.213.395	96.170.721.450	3.208.459.335
6.303.499.885	12.943.158.640	10.171.632.510	1.785.159.470	11.956.791.980	986.366.660
7.181.499.885	112.322.339.425	61.022.140.565	47.105.372.865	108.127.513.430	4.194.825.995
	40.935.259.805	30.527.998.883	10.297.811.212	40.825.810.095	109.449.710
	18.386.589.238	17.268.137.506	875.441.434	18.143.578.940	243.010.298
	59.321.849.043	47.796.136.389	11.173.252.646	58.969.389.035	352.460.008
	19.887.836.665	3.336.000.165	16.532.836.500	19.868.836.665	19.000.000
102.651.645	10.887.718.440	5.810.599.550	402.777.495	6.213.377.045	4.674.341.395
102.651.645	30.775.555.105	9.146.599.715	16.935.613.995	26.082.213.710	4.693.341.395
20.000.000	4.460.996.000	2.414.950.738	1.117.931.702	3.532.882.440	928.113.560
95.003.685	1.002.725.500	683.839.839	172.670.340	856.510.179	146.215.321
115.003.685	5.463.721.500	3.098.790.577	1.290.602.042	4.389.392.619	1.074.328.881
	8.405.134.350	834.519.332	2.678.090.603	3.512.609.935	4.892.524.415
72.771.550	300.772.005	121.731.632	66.794.743	188.526.375	112.245.630
72.771.550	8.705.906.355	956.250.964	2.744.885.346	3.701.136.310	5.004.770.045
20.000.000	73.689.226.820	37.113.469.118	30.626.670.017	67.740.139.135	5.949.087.685
270.426.880	30.577.805.183	23.884.308.527	1.517.684.012	25.401.992.539	5.175.812.644
290.426.880	104.267.032.003	60.997.777.645	32.144.354.029	93.142.131.674	11.124.900.329

CODIFICA REGIONALE	CODIFICA ISTAT	CAPITOLI	DESCRIZIONE	IC/RI	PREV. INIZIALE	VARIAZIONI *
I	I	2.2.	4 SETTORE: PROMOZIONE SOCIALE			
I	I	2.2.4.01	ISTRUZIONE E CULTURA; PERSONALE SCOLASTICO	C	43.934.500.000	409.250.000
I	I			R	544.000.000	2.147.661.800
I	I			T	44.478.500.000	2.556.911.800
I	I	2.2.4.02	ISTRUZIONE E CULTURA; FUNZIONAMENTO SCUOLE (ACQUISTO BENI E SERVIZI)	C	1.740.000.000	560.000.000
I	I			R	698.000.000	313.307.330
I	I			T	2.438.000.000	873.307.330
I	I	2.2.4.03	ISTRUZIONE E CULTURA; DIRITTO ALLO STUDIO	C	1.130.000.000	300.000.000
I	I			R	302.000.000	105.821.175
I	I			T	1.432.000.000	405.821.175
I	I	2.2.4.04	ISTRUZIONE E CULTURA; FORMAZIONE E AGGIORNAMENTO PERSONALE DIRETTIVO E DOCENTE	C	250.000.000	
I	I			R	69.000.000	
I	I			T	319.000.000	
I	I	2.2.4.05	ISTRUZIONE E CULTURA; STRUTTURE SCOLASTICHE	C	8.979.087.000	377.428.715
I	I			R	2.518.000.000	166.000.040
I	I			T	11.497.087.000	543.428.755
I	I	2.2.4.06	ISTRUZIONE E CULTURA; INTERVENTI A CARATTERE SCOLASTICO	C	1.415.000.000	353.000.000
I	I			R	250.000.000	439.379.775
I	I			T	1.665.000.000	792.379.775
I	I	2.2.4.07	ATTIVITA' CULTURALI; BIBLIOTECHE E ARCHIVI	C	205.000.000	421.551.100
I	I			R	9.000.000	39.873.925
I	I			T	214.000.000	461.425.025
I	I	2.2.4.08	ATTIVITA' CULTURALI; ATTIVITA' CULTURALI E SCIENTIFICHE	C	1.017.000.000	201.932.000
I	I			R	176.000.000	154.898.305
I	I			T	1.193.000.000	356.830.305
I	I	2.2.4.09	ATTIVITA' CULTURALI; MUSEI, BENI CULTURALI E AMBIENTALI	C	2.538.400.000	966.432.015
I	I			R	2.713.000.000	234.998.935
I	I			T	5.251.400.000	1.201.430.950
I	I	2.2.4.10	ATTIVITA' CULTURALI; ATTIVITA' DI PROMOZIONE CULTURALE SPORTIVA E SOCIALE	C	1.025.000.000	466.444.000
I	I			R	70.000.000	19.974.000
I	I			T	1.095.000.000	486.418.000
I	I		TOTALE 4° SETTORE: PROMOZIONE SOCIALE	C	62.233.987.000	4.056.037.830
I	I			R	7.349.000.000	3.621.915.285
I	I			T	69.582.987.000	7.677.953.115

I	I	I	I	I	I
VARIAZIONI	PREV. DEFINITIVA	IPAGATO O RISCOSSO	DA PAG./DA RISC.	TOTALE ACCERTATO	ECONOMIE/MAGG.SP.I
	44.343.750.000	39.620.504.745	2.668.557.745	42.289.062.490	2.054.687.510
12.682.840	2.678.978.960	2.111.015.485	44.023.800	2.155.039.285	523.939.675
12.682.840	47.022.728.960	41.731.520.230	2.712.581.545	44.444.101.775	2.578.627.185
20.000.000	2.280.000.000	1.116.308.820	893.836.325	2.010.145.145	269.854.855
15.440.435	995.866.895	873.555.870	54.064.975	927.620.845	68.246.050
35.440.435	3.275.866.895	1.989.864.690	947.901.300	2.937.765.990	338.100.905
	1.430.000.000	1.071.470.545	319.415.515	1.390.886.060	39.113.940
115.874.560	291.946.615	215.073.415	310.000	215.383.415	76.563.200
115.874.560	1.721.946.615	1.286.543.960	319.725.515	1.606.269.475	115.677.140
	250.000.000	99.678.320	140.034.930	239.713.250	10.286.750
7.682.355	61.317.645	43.160.785		43.160.785	18.156.860
7.682.355	311.317.645	142.839.105	140.034.930	282.874.035	28.443.610
	9.356.515.715	4.997.917.965	4.353.816.295	9.351.734.260	4.781.455
97.401.430	2.586.598.610	1.965.932.525	412.972.750	2.378.905.275	207.693.335
97.401.430	11.943.114.325	6.963.850.490	4.766.789.045	11.730.639.535	212.474.790
	1.768.000.000	954.694.140	554.503.650	1.509.197.790	258.802.210
230.000.000	459.379.775	455.508.775	600.000	456.108.775	3.271.000
230.000.000	2.227.379.775	1.410.202.915	555.103.650	1.965.306.565	262.073.210
	626.551.100	351.977.290	272.171.175	624.148.465	2.402.635
	48.873.925	45.713.790	2.712.720	48.426.510	447.415
	675.425.025	397.691.080	274.883.895	672.574.975	2.850.050
50.000.000	1.168.932.000	647.517.995	506.213.960	1.153.731.955	15.200.045
	330.898.305	278.482.205	32.904.015	311.386.220	19.512.085
50.000.000	1.499.830.305	926.000.200	539.117.975	1.465.118.175	34.712.130
	3.504.832.015	2.181.109.179	1.322.609.806	3.503.718.985	1.113.030
171.152.395	2.776.846.540	1.513.458.323	990.539.667	2.503.997.990	272.848.550
171.152.395	6.281.678.555	3.694.567.502	2.313.149.473	6.007.716.975	273.961.580
15.000.000	1.476.444.000	1.109.152.230	285.552.430	1.394.704.660	81.739.340
15.000.000	74.974.000	73.917.810	830.000	74.747.810	226.190
30.000.000	1.551.418.000	1.183.070.040	286.382.430	1.469.452.470	81.965.530
85.000.000	66.205.024.830	52.150.331.229	11.316.711.831	63.467.043.060	2.737.981.770
665.234.015	10.305.681.270	7.575.818.983	1.538.957.927	9.114.776.910	1.190.904.360
750.234.015	76.510.706.100	59.726.150.212	12.855.669.758	72.581.819.970	3.928.886.130

CODIFICA REGIONALE	CODIFICA ISTAT	ICAPITOLI	DESCRIZIONE	IC/RI	PREV. INIZIALE	VARIAZIONI +
I		2.2.	5 SETTORE: FORMAZIONE PROFESSIONALE			
I		2.2.5.01	FORMAZIONE PROFESSIONALE	C	4.787.000.000	1.000.000.000
I				R	1.220.000.000	2.917.223.094
I				T	6.007.000.000	3.917.223.094
I						
I						
I						
I						
I			TOTALE 5° SETTORE: FORMAZIONE PROFESSIONALE	C	4.787.000.000	1.000.000.000
I				R	1.220.000.000	2.917.223.094
I				T	6.007.000.000	3.917.223.094
I						
I		3.	ONERI NON RIPARTIBILI			
I		3.1.	FONDI GLOBALI	C	130.597.000.000	500.000.000
I				R		
I				T	130.597.000.000	500.000.000
I						
I		3.2.	ALTRI ONERI NON RIPARTIBILI	C	10.788.162.070	7.312.627.430
I				R	162.000.000	240.992.455
I				T	10.950.162.070	7.553.619.885
I						
I						
I			TOTALE ONERI NON RIPARTIBILI	C	141.385.162.070	7.812.627.430
I				R	162.000.000	240.992.455
I				T	141.547.162.070	8.053.619.885
I						
I		4.	CONTABILITA' SPECIALI			
I		4.1.	PARTITE DI GIRO	C	7.920.000.000	600.000.000
I				R	1.564.615.297	120.825.254
I				T	9.484.615.297	720.825.254
I						
I		4.2.	CONTABILITA' SPECIALI	C	2.778.000.000	600.000.000
I				R	209.000.000	257.837.414
I				T	2.987.000.000	857.837.414
I						
I						
I			TOTALE CONTABILITA' SPECIALI	C	10.698.000.000	1.200.000.000
I				R	1.773.615.297	378.662.668
I				T	12.471.615.297	1.578.662.668
I						
I						
I			TOTALE GENERALE PARTE SPESA	C	429.340.000.000	160.856.447.255
I				R	65.218.239.672	31.517.475.605
I				T	494.558.239.672	192.373.922.860

I	I	I	I	I	I
VARIAZIONI	PREV. DEFINITIVA	IPAGATO O RISCOSSO	DA PAG./DA RISC.	TOTALE ACCERTATO	ECONOMIE/MAGG. SP.
	5.787.000,000	1.049.137,405	2.851.359,755	3.900.497,160	1.886.502,840
2.500,000	4.134.723,094	2.374.856,659	1.723.028,355	4.097.885,014	36.838,080
2.500,000	9.921.723,094	3.423.994,064	4.574.388,110	7.998.382,174	1.923.340,920
	5.787.000,000	1.049.137,405	2.851.359,755	3.900.497,160	1.886.502,840
2.500,000	4.134.723,094	2.374.856,659	1.723.028,355	4.097.885,014	36.838,080
2.500,000	9.921.723,094	3.423.994,064	4.574.388,110	7.998.382,174	1.923.340,920
120.808.349,000	10.288.651,000				10.288.651,000
120.808.349,000	10.288.651,000				10.288.651,000
5.219.034,375	12.881.755,125	4.268.736,960	348.891,520	4.617.628,480	8.264.126,645
1.600,000	401.392,455	19.502,940	218.834,340	238.337,280	163.055,175
5.220.634,375	13.283.147,580	4.288.239,900	567.725,860	4.855.965,760	8.427.181,820
126.027.383,375	23.170.406,125	4.268.736,960	348.891,520	4.617.628,480	18.552.777,645
1.600,000	401.392,455	19.502,940	218.834,340	238.337,280	163.055,175
126.028.983,375	23.571.798,580	4.288.239,900	567.725,860	4.855.965,760	18.715.832,820
	8.520.000,000	4.395.903,740	166.000,042	4.561.903,782	3.958.096,218
	1.685.440,551	792.368,575	567.017,909	1.359.386,484	326.054,067
	10.205.440,551	5.188.272,315	733.017,951	5.921.290,266	4.284.150,285
	3.378.000,000	1.784.227,440	1.204.648,209	2.988.875,649	389.124,351
632,153	466.205,261	62.853,150	373.303,249	436.156,399	30.048,862
632,153	3.844.205,261	1.847.080,590	1.577.951,458	3.425.032,048	419.173,213
	11.898.000,000	6.180.131,180	1.370.648,251	7.550.779,431	4.347.220,569
632,153	2.151.645,812	855.221,725	940.321,158	1.795.542,883	356.102,929
632,153	14.049.645,812	7.035.352,905	2.310.969,409	9.346.322,314	4.703.323,498
140.304.879,420	449.891.567,835	232.802.032,654	146.880.131,261	379.682.163,915	70.209.405,920
10.608.336,538	86.127.378,739	63.263.639,008	10.997.163,008	74.260.802,016	11.866.576,723
150.913.215,958	536.018.946,574	296.065.671,662	157.877.294,269	453.942.965,931	82.075.980,643

DESCRIZIONE	C/R	PREV. INIZIALI	VARIAZIONI +/-
RIEPILOGO GENERALE PARTE SPESA			
Disavanzo di amministrazione	T	37.000.000.000	
Spese di funzionamento istituzionale	C	23.812.500.000	2.897.638.000
	R	1.305.500.000	2.775.925.045
	T	25.118.000.000	5.673.563.045
Spese di intervento a carattere generale	C	18.482.866.790	42.036.432.860
	R	6.387.000.000	2.731.560.215
	T	24.869.866.790	44.767.993.075
Spese di intervento a carattere specifico			
1° Settore: Assetto del territorio e tutela dell'ambiente	C	38.274.283.000	20.553.594.670
	R	13.500.500.000	2.276.930.630
	T	51.774.783.000	22.830.435.300
2° Settore: Sviluppo economico	C	37.118.965.975	63.138.214.810
	R	16.046.400.000	3.200.258.525
	T	53.165.365.975	66.338.473.335
3° Settore: Sicurezza sociale	C	55.547.235.165	18.161.991.655
	R	17.474.224.375	13.374.007.688
	T	73.021.459.540	31.535.999.343
4° Settore: Promozione sociale	C	62.233.987.000	4.056.037.830
	R	7.349.000.000	3.621.915.285
	T	69.582.987.000	7.677.953.115
5° Settore: Formazione professionale	C	4.787.000.000	1.000.000.000
	R	1.220.000.000	2.917.223.094
	T	6.007.000.000	3.917.223.094
Oneri non ripartibili	C	141.385.162.070	7.812.627.430
	R	162.000.000	240.992.455
	T	141.547.162.070	8.053.619.885
Contabilità speciali	C	10.698.000.000	1.200.000.000
	R	1.773.615.297	378.662.668
	T	12.471.615.297	1.578.662.668
TOTALE GENERALE PARTE SPESA			
	C	429.340.000.000	160.856.447.255
	R	65.218.239.672	31.517.475.605
	T	494.558.239.672	192.373.922.860

VARIAZIONI —	PREV. DEFINITIVA	PAGATO O RISCOSSO	DA PAG./DA RISC.	TOTALE ACCERTATO	ECONOMIE/MAGG.SP.
11.544.496.045	25.455.503.955				25.455.503.955
	26.710.138.000	21.428.858.479	4.982.749.205	26.411.607.684	298.530.316
355.213.105	3.726.211.940	2.367.738.220	37.683.420	2.405.421.640	1.320.790.300
355.213.105	30.436.349.940	23.796.596.699	5.020.432.625	28.817.029.324	1.619.320.616
1.750.000.000	58.769.299.650	25.493.136.753	29.469.529.327	54.962.666.080	3.806.633.570
902.506.930	8.216.053.285	6.088.151.664	1.585.793.995	7.673.945.659	542.107.626
2.652.506.930	66.985.352.935	31.581.288.417	31.055.323.322	62.636.611.739	4.348.741.196
	58.827.787.670	34.267.723.475	20.593.357.960	54.861.081.435	3.966.706.235
2.106.723.570	13.670.707.060	9.926.407.780	1.649.700.331	11.576.108.111	2.094.598.949
2.106.723.570	72.498.494.730	44.194.131.255	22.243.058.291	66.437.189.546	6.061.305.184
878.000.000	99.379.180.785	50.850.508.055	45.320.213.395	96.170.721.450	3.208.459.335
6.303.499.885	12.943.158.640	10.171.632.510	1.785.159.470	11.956.791.980	986.366.660
7.181.499.885	112.322.339.425	61.022.140.565	47.105.372.865	108.127.513.430	4.194.825.995
20.000.000	73.689.226.820	37.113.469.118	30.626.670.017	67.740.139.135	5.949.087.685
270.426.880	30.577.805.183	23.884.308.527	1.517.684.012	25.401.992.539	5.175.812.644
290.426.880	104.267.032.003	60.997.777.645	32.144.354.029	93.142.131.674	11.124.900.329
85.000.000	66.205.024.830	52.150.331.229	11.316.711.831	63.467.043.060	2.737.981.770
665.234.015	10.305.681.270	7.575.818.983	1.538.957.927	9.114.776.910	1.190.904.360
750.234.015	76.510.706.100	59.726.150.212	12.855.669.758	72.581.819.970	3.928.886.130
	5.787.000.000	1.049.137.405	2.851.359.755	3.900.497.160	1.886.502.840
2.500.000	4.134.723.094	2.374.856.659	1.723.028.355	4.097.885.014	36.838.080
2.500.000	9.921.723.094	3.423.994.064	4.574.388.110	7.998.382.174	1.923.340.920
126.027.383.375	23.170.406.125	4.268.736.960	348.891.520	4.617.628.480	18.552.777.645
1.600.000	401.392.455	19.502.940	218.834.340	238.337.280	163.055.175
126.028.983.375	23.571.798.580	4.288.239.900	567.725.860	4.855.965.760	18.715.832.820
	11.898.000.000	6.180.131.180	1.370.648.251	7.550.779.431	4.347.220.569
632.153	2.151.645.812	855.221.725	940.321.158	1.795.542.883	356.102.929
632.153	14.049.645.812	7.035.352.905	2.310.969.409	9.346.322.314	4.703.323.498
140.304.879.420	449.891.567.835	232.802.032.654	146.880.131.261	379.682.163.915	70.209.403.920
10.608.336.538	86.127.378.739	63.263.639.008	10.997.163.008	74.260.802.016	11.866.576.723
150.913.215.958	536.018.946.574	296.065.671.662	157.877.294.269	453.942.965.931	82.075.980.643

CODIFICA STAT	DESCRIZIONE	IC/MI	PREV. INIZIALE	VARIAZIONI
0 00	BIBAVANZO DI AMMINISTRAZIONE		37.000.000.000	
TITOLO 0 - ONERI NON ATTRIBUIBILI				
0 00		C	17.198.000.000	1.700.000.000
		R	1.773.615.297	378.662.668
		T	18.971.615.297	2.078.662.668
	TOTALE			
	TITOLO 0 - ONERI NON ATTRIBUIBILI	C	17.198.000.000	1.700.000.000
		R	1.773.615.297	378.662.668
		T	18.971.615.297	2.078.662.668
TITOLI I - SPESE CORRENTI				
1 01	AMMINISTRAZIONE GENERALE	C	29.129.000.000	3.004.368.000
		R	1.338.300.000	2.874.720.975
		T	30.467.300.000	5.952.088.975
1 06	ISTRUZIONE E CULTURA	C	54.946.900.000	3.244.082.000
		R	3.384.000.000	6.151.774.994
		T	58.330.900.000	9.394.856.994
1 08	AZIONI ED INTERVENTI NEL CAMPO SOCIALE	C	46.403.303.300	5.000.088.600
		R	7.643.300.000	12.358.973.978
		T	54.046.603.300	17.359.064.578
1 09	TRASPORTI E COMUNICAZIONI	C	4.330.000.000	6.408.650.000
		R	248.000.000	118.374.110
		T	4.578.000.000	6.527.024.110
1 10	AZIONI ED INTERVENTI NEL CAMPO ECONOMICO	C	13.315.800.000	3.814.800.000
		R	2.396.300.000	1.851.640.703
		T	15.712.100.000	5.666.440.703
1 11	INTERVENTI A FAVORE DELLA FINANZA LOCALE	C	1.389.100.000	8.100.901.060
		R	317.000.000	650.590.750
		T	1.706.100.000	8.751.491.810
1 12	ONERI NON RIPARTIBILI	C	22.815.384.070	7.360.932.323
		R	142.000.000	224.767.023
		T	22.957.384.070	7.585.719.346
	TOTALE			
	TITOLO I + SPESE CORRENTI	C	172.947.487.370	37.213.842.189
		R	19.891.300.000	24.431.064.337
		T	192.838.787.370	61.644.906.526

VARIAZIONI -	PREV. DEFINITIVA	PAGATO O RISCOSSO DA PAG./DA RISC.	TOTALE ACCERTATO	ECONOMIE/MAGG. SP.	
11.544.496.045	25.455.503.955			25.455.503.955	
5.219.034.375 632.153	13.678.965.625 2.151.643.812	6.180.131.180 855.221.725	1.370.648.251 940.321.158	7.550.779.431 1.795.542.883	6.128.186.194 356.102.929
5.219.666.528	15.830.611.437	7.035.352.905	2.310.969.409	9.346.322.314	6.484.289.123
5.219.034.375 632.153	13.678.965.625 2.151.643.812	6.180.131.180 855.221.725	1.370.648.251 940.321.158	7.550.779.431 1.795.542.883	6.128.186.194 356.102.929
5.219.666.528	15.830.611.437	7.035.352.905	2.310.969.409	9.346.322.314	6.484.289.123
850.000.000 478.474.800 1.328.474.800	31.363.368.000 3.934.746.175 35.298.114.175	25.461.491.047 2.545.278.453 28.006.769.500	5.087.690.437 28.138.955 5.115.829.372	30.549.181.484 2.573.417.388 33.122.598.872	814.186.516 1.361.328.787 2.175.515.303
85.000.000 403.106.065 488.106.065	58.105.982.000 9.132.668.929 67.238.650.929	45.231.190.614 6.506.346.827 51.737.537.441	8.305.616.251 1.868.023.822 10.173.640.073	53.536.806.865 8.374.370.649 61.911.177.514	4.569.175.135 758.298.280 5.327.473.415
20.000.000 371.975.735 391.975.735	51.383.392.100 19.832.500.243 71.215.892.343	33.804.059.888 18.215.292.477 52.019.352.365	11.775.021.187 1.115.736.517 12.890.757.704	45.579.081.075 19.331.028.994 64.910.110.069	5.804.311.025 501.471.249 6.305.782.274
689.000.000 705.950 689.705.950	10.069.650.000 365.868.160 10.435.518.160	9.111.170.360 303.474.440 9.414.644.800	954.226.265 43.999.500 998.225.765	10.065.396.625 347.473.940 10.412.870.565	4.253.375 18.394.220 22.647.595
189.000.000 205.949.120 394.949.120	16.941.600.000 4.242.191.585 21.183.791.585	12.720.728.965 2.950.894.660 15.671.623.625	4.161.293.410 678.133.085 4.839.426.495	16.882.022.375 3.629.027.745 20.511.050.120	59.577.675 613.163.840 672.741.465
700.000.000 17.000.000 717.000.000	8.990.001.060 950.590.750 9.940.591.810	6.573.747.015 562.034.040 7.135.781.055	1.563.031.040 275.736.710 1.838.767.710	8.136.778.015 837.770.750 8.974.548.765	853.223.045 112.820.000 966.043.045
14.925.800.000 1.600.000 14.927.400.000	15.450.536.595 385.167.025 15.835.703.620	4.087.284.655 3.277.510 4.090.562.165	340.712.355 218.834.340 559.546.695	4.427.997.010 222.111.850 4.650.108.860	11.022.539.585 163.055.175 11.185.594.760
17.458.800.000 1.478.811.670 18.937.611.670	192.304.529.735 38.843.732.867 231.148.262.622	136.989.872.544 31.086.598.407 168.076.270.951	32.187.590.905 4.228.602.909 36.416.193.814	169.177.263.449 35.319.201.316 204.492.464.765	23.127.266.306 3.928.531.551 26.655.797.857

I	CODIFICA ISTAT	I	I	DESCRIZIONE	I	I	PREV. INIZIALE	I	VARIAZIONI +	I
		I		TITOLO II - SPESE IN CONTO CAPITALE						
2 01		I		AMMINISTRAZIONE GENERALE	C		9.035.000.000		3.608.470.000	
		I			R		2.776.000.000		66.173.575	
		I			T		11.811.000.000		3.674.643.575	
2 06		I		ISTRUZIONE E CULTURA	C		11.159.087.000		1.210.677.000	
		I			R		5.146.000.000		368.649.385	
		I			T		16.305.087.000		1.579.326.385	
2 07		I		AZIONI ED INTERVENTI NEL CAMPO DELLE ABITAZIONI	C		3.547.430.000		8.080.205.120	
		I			R		1.422.000.000		373.200.060	
		I			T		4.969.430.000		8.453.405.180	
2 08		I		AZIONI ED INTERVENTI NEL CAMPO SOCIALE	C		13.246.010.665		18.066.368.000	
		I			R		11.574.724.375		1.066.516.950	
		I			T		24.820.735.040		19.132.884.950	
2 09		I		TRASPORTI E COMUNICAZIONI	C		15.437.000.000		1.853.836.000	
		I			R		7.169.500.000		263.416.410	
		I			T		22.606.500.000		2.117.252.410	
2 10		I		AZIONI ED INTERVENTI NEL CAMPO ECONOMICO	C		31.958.439.975		60.313.348.000	
		I			R		16.680.900.000		3.499.077.445	
		I			T		48.639.339.975		63.812.425.445	
2 11		I		INTERVENTI A FAVORE DELLA FINANZA LOCALE	C		5.939.766.790		26.253.418.455	
		I			R		2.264.000.000		1.043.616.040	
		I			T		8.203.766.790		27.297.034.495	
2 12		I		ONERI NON RIPARTIBILI	C		111.346.000.000		2.556.282.495	
		I			R		520.000.000		10.893.105	
		I			T		111.866.000.000		2.567.175.600	
		I		TOTALI						
		I		TITOLO II - SPESE IN CONTO CAPITALE	C		201.668.734.430		121.942.605.070	
		I			R		47.553.124.375		6.691.542.970	
		I			T		249.221.858.805		128.634.148.040	

I	I	I	I	I	I
VARIAZIONI	PREV. DEFINITIVA	IPAGATO O RISCOSSO	DA PAG./DA RISC.	TOTALE ACCERTATO	IECONOMIE/MAGG.SP.
562.740.695	12.643.470.000	7.018.108.305	3.721.524.890	10.739.633.195	1.903.836.805
562.740.695	2.279.432.880	2.004.953.636	136.323.610	2.141.277.246	138.155.634
	14.922.902.880	9.023.061.941	3.857.848.500	12.880.910.441	2.041.992.439
264.627.950	12.369.764.000	6.733.174.865	5.581.402.905	12.314.577.770	55.186.230
264.627.950	5.250.021.435	3.387.444.815	1.393.132.460	4.780.577.275	469.444.160
	17.619.785.435	10.120.619.680	6.974.535.365	17.095.155.045	524.630.390
370.500.000	11.627.635.120	2.775.610.985	5.851.328.135	8.626.939.120	3.000.696.000
370.500.000	1.424.700.060	1.034.100.000	10.600.060	1.044.700.060	380.000.000
	13.052.335.180	3.809.710.985	5.861.928.195	9.671.639.180	3.380.696.000
280.921.775	31.312.378.665	6.399.482.870	24.162.701.785	30.562.184.655	750.194.010
280.921.775	12.360.319.550	6.551.440.945	863.354.705	7.414.795.650	4.945.523.900
	43.672.698.215	12.950.923.815	25.026.056.490	37.976.980.305	5.695.717.910
4.897.000.000	17.290.836.000	10.439.182.985	6.605.969.730	17.045.152.715	245.683.285
4.897.000.000	2.535.916.410	2.120.892.088	191.584.670	2.312.476.758	223.439.652
	19.826.752.410	12.560.075.073	6.797.554.400	19.357.629.473	469.122.937
2.553.102.295	92.271.787.975	45.323.196.970	43.764.424.275	89.087.621.245	3.184.166.730
2.553.102.295	17.626.875.150	13.866.984.822	2.178.443.436	16.045.428.258	1.581.446.892
	109.898.663.125	59.190.181.792	45.942.867.711	105.133.049.503	4.765.613.622
200.000.000	31.993.185.245	8.526.852.100	22.856.948.270	31.383.800.370	609.384.875
200.000.000	3.107.616.040	1.833.735.520	1.054.800.000	2.888.535.520	219.080.520
400.000.000	35.100.801.285	10.360.587.620	23.911.748.270	34.272.335.890	828.465.395
105.882.549.000	8.019.733.495	1.492.842.450	777.592.115	2.270.434.565	5.749.298.930
105.882.549.000	530.893.105	506.041.620		506.041.620	24.851.485
	8.550.626.600	1.998.884.070	777.592.115	2.776.476.185	5.774.150.415
106.082.549.000	217.528.790.500	88.708.451.530	113.321.892.105	202.030.343.635	15.498.446.865
9.128.892.715	45.115.774.630	31.305.593.446	5.828.238.941	37.133.832.387	7.981.942.243
115.211.441.715	262.644.565.130	120.014.044.976	119.150.131.046	239.164.176.022	23.480.389.108

I I	CODIFICA ISTAT	I I	I I	DESCRIZIONE	I I IC/RI	PREV. INIZIALE	I I	VARIAZIONI +
		I		TITOLO III - RIMBORSO PRESTITI				
3 00		I			C	923.778.000		
		I			R			16.225.430
		I			T	923.778.000		16.225.430
		TOTALI		TITOLO III - RIMBORSO PRESTITI	C	923.778.000		
		I			R			16.225.430
		I			T	923.778.000		16.225.430
		TOTALI		TOTALI GENERALI	C	429.340.000.000		160.856.447.255
		I			R	65.218.239.672		31.517.475.605
		I			T	494.558.239.672		192.373.922.860

I VARIAZIONI	I PREV. DEFINITIVA	I PAGATO O RISCOSSO	I DA PAG./DA RISC.	I TOTALE ACCERTATO	I ECONOMIE/MAGG.SP.
	923.778.000	923.777.400		923.777.400	600
	16.225.430	16.225.430		16.225.430	
	940.003.430	940.002.830		940.002.830	600
	923.778.000	923.777.400		923.777.400	600
	16.225.430	16.225.430		16.225.430	
	940.003.430	940.002.830		940.002.830	600
140.304.879.420	449.891.567.835	232.802.032.654	146.880.131.261	379.682.163.915	70.209.403.920
10.608.336.538	86.127.378.739	63.263.639.008	10.997.163.008	74.260.802.016	11.866.576.723
150.913.215.958	536.018.946.574	296.065.671.662	157.877.294.269	453.942.965.931	82.075.980.643

I I		CODIFICA ISTAT	I I	D E S C R I Z I O N E	I I IC/RJ	PREV. INIZIALE	I I	VARIATIONE +
0	0		I	DISAVANZO DI AMMINISTRAZIONE		37.000.000.000		
<hr/>								
I TITOLO 0 - ONERI NON ATTRIBUIBILI								
0	0		I		C	17.198.000.000		1.700.000.000
			I		R	1.773.615.297		378.662.668
			I		T	18.971.615.297		2.078.662.668
<hr/>								
			TOTALI	TITOLO 0 - ONERI NON ATTRIBUIBILI	C	17.198.000.000		1.700.000.000
			I		R	1.773.615.297		378.662.668
			I		T	18.971.615.297		2.078.662.668
<hr/>								
I TITOLI I - SPESE CORRENTI								
1	1		I	SERVIZI DEGLI ORGANI	C	1.136.000.000		48.812.000
			I		R	12.000.000		5.728.230
			I	COSTITUZIONALI DELLA REGIONE	T	1.148.000.000		54.540.230
1	2		I	PERSONALE IN ATTIVITA' DI SERVIZIO	C	63.221.000.000		2.692.100.000
			I		R	730.000.000		4.826.968.830
			I		T	63.951.000.000		7.519.068.830
1	3		I	PERSONALE IN QUIESCENZA	C	1.210.000.000		35.000.000
			I		R	250.000.000		
			I		T	1.460.000.000		35.000.000
1	4		I	ACQUISTO DI BENI E SERVIZI	C	27.512.203.500		8.934.881.590
			I		R	5.892.000.000		5.841.596.232
			I		T	33.404.203.500		14.776.477.822
1	5		I	TRASFERIMENTI	C	56.555.400.000		17.861.333.070
			I		R	8.825.500.000		13.532.232.620
			I		T	65.380.900.000		31.393.565.690
1	6		I	INTERESSI	C	3.105.213.000		6.404.678.870
			I		R			
			I		T	3.105.213.000		6.404.678.870
1	9		I	SOMME NON ATTRIBUIBILI	C	19.807.671.070		1.237.036.655
			I		R	182.000.000		724.518.625
			I		T	19.991.671.070		1.461.555.280
<hr/>								
			TOTALI	TITOLI I - SPESE CORRENTI	C	172.549.487.570		37.213.842.185
			I		R	15.891.500.000		24.431.044.537
			I		T	188.440.987.570		61.644.886.722

I	I	I	I	I	I
VARIAZIONI	PREV. DEFINITIVA	IPAGATO O RISCOSSO	DA PAG./DA RISC.	TOTALE ACCERTATO	ECONOMIE/MAGG. SP.
11.544.496.045	25.455.503.955				25.455.503.955
5.219.034.375	13.678.965.625	6.180.131.180	1.370.648.251	7.550.779.431	6.128.186.194
632.153	2.151.645.812	855.221.725	940.321.158	1.795.542.883	356.102.929
5.219.666.528	15.830.611.437	7.035.352.905	2.310.969.409	9.346.322.314	6.484.289.123
5.219.034.375	13.678.965.625	6.180.131.180	1.370.648.251	7.550.779.431	6.128.186.194
632.153	2.151.645.812	855.221.725	940.321.158	1.795.542.883	356.102.929
5.219.666.528	15.830.611.437	7.035.352.905	2.310.969.409	9.346.322.314	6.484.289.123
6.952.660	1.184.812.000	1.139.137.160	34.274.085	1.173.411.245	11.400.755
6.952.660	10.775.570	10.775.570		10.775.570	
6.952.660	1.195.587.570	1.149.912.730	34.274.085	1.184.186.815	11.400.755
14.799.245	65.913.100.000	57.428.696.885	6.361.523.215	63.790.220.100	2.122.879.900
14.799.245	5.542.169.585	3.755.265.775	46.451.140	3.801.716.915	1.740.452.670
14.799.245	71.455.269.585	61.183.962.660	6.407.974.355	67.591.937.015	3.863.332.570
56.176.985	1.245.000.000	1.021.217.860	223.782.140	1.245.000.000	64.136.235
56.176.985	193.823.015	129.686.780		129.686.780	
56.176.985	1.438.823.015	1.150.904.640	223.782.140	1.374.686.780	64.136.235
1.074.000.000	35.373.085.090	18.796.470.256	9.390.203.058	28.186.673.314	7.186.411.776
920.011.470	10.813.584.762	7.156.048.473	2.788.722.119	9.944.770.592	868.814.170
1.994.011.470	46.186.669.852	25.952.518.729	12.178.925.177	38.131.443.906	8.055.225.946
1.459.000.000	72.957.733.070	54.336.654.008	15.837.311.202	70.173.965.210	2.783.767.860
462.081.150	21.895.651.470	20.028.734.524	1.174.843.710	21.203.578.234	692.073.236
1.921.081.150	94.853.384.540	74.365.388.532	17.012.154.912	91.377.543.444	3.475.841.096
	9.509.891.870	2.896.749.975	340.060.955	3.236.810.930	6.273.080.940
	9.509.891.870	2.896.749.975	340.060.955	3.236.810.930	6.273.080.940
14.925.800.000	6.120.907.725	1.370.746.400	436.250	1.371.182.650	4.747.725.075
18.790.160	387.728.465	6.087.285	218.585.940	224.673.225	163.055.240
14.944.590.160	6.508.636.190	1.376.833.685	219.022.190	1.595.855.875	4.912.780.315
17.458.800.000	192.304.529.755	136.989.672.544	32.187.590.905	169.177.263.449	23.127.266.306
1.478.811.670	38.843.732.867	31.086.598.407	4.228.602.909	35.315.201.316	3.528.531.551
18.937.611.670	231.148.262.622	168.076.270.951	36.416.193.814	204.492.464.765	26.655.797.857

I I	CODIFICA ISTAT	I I	I	D E S C R I Z I O N E	I I I I	PREV. INIZIALE	I I	VARIAZIONI *	I
				TITOLO II - SPESE IN CONTO CAPITALE					
2	1			BENI ED OPERE IMMOBILIARI A CARICO	C	54.332.361.000		31.196.908.860	
				DIRETTO DELLA REGIONE	R	26.286.000.000		2.734.034.580	
					T	80.618.361.000		33.930.943.440	
2	2			BENI IMMOBILI, MACCHINE ED	C	3.499.000.000		844.470.000	
				ATTREZZATURE TECNICO-SCIENTIFICHE	R	887.500.000		544.265.925	
				A CARICO DIRETTO DELLA REGIONE	T	4.386.500.000		1.388.735.925	
2	3			TRASFERIMENTI	C	29.761.373.430		47.760.394.715	
					R	15.942.624.375		3.282.371.065	
					T	45.703.997.805		51.042.765.780	
2	4			PARTECIPAZIONI AZIONARIE E	C	399.000.000		22.264.549.000	
				CONFERIMENTI	R	651.000.000		123.871.400	
					T	1.050.000.000		22.388.420.400	
2	5			CONCESSIONE DI CREDITI ED	C	223.000.000		18.014.000.000	
				ANTICIPAZIONI PER FINALITA'	R	1.362.000.000			
				PRODUTTIVE	T	1.585.000.000		18.014.000.000	
2	7			SOMME NON ATTRIBUIBILI	C	113.454.000.000		1.862.282.495	
					R	2.424.000.000			
					T	115.878.000.000		1.862.282.495	
				TOTALI TITOLO II - SPESE IN CONTO CAPITALE	C	201.668.734.430		121.942.605.070	
					R	47.553.124.375		6.691.542.970	
					T	249.221.858.805		128.634.148.040	
				TITOLO III - RIMBORSO PRESTITI					
3	0				C	923.778.000			
					R			16.225.430	
					T	923.778.000		16.225.430	
				TOTALI TITOLO III - RIMBORSO PRESTITI	C	923.778.000		16.225.430	
					R			16.225.430	
					T	923.778.000			
				TOTALI TOTALI GENERALI	C	429.340.000.000		160.856.447.255	
					R	65.218.239.672		31.517.475.605	
					T	494.558.239.672		192.373.922.860	

I	I	I	I	I	I
VARIAZIONI	PREV. DEFINITIVA	IPAGATO O RISCOSSO	DA PAG./DA RISC.	TOTALE ACCERTATO	ECONOMIE/MAGG.SP.
	85.529.269.860	40.156.245.330	42.776.582.885	82.932.828.215	2.596.441.645
2.018.177.505	27.001.857.275	18.716.393.108	2.321.092.461	21.037.485.569	5.964.371.706
2.018.177.505	112.531.127.135	58.872.638.438	45.097.675.346	103.970.313.784	8.560.813.351
	4.343.470.000	2.535.037.995	1.653.561.950	4.188.599.945	154.870.055
39.989.450	1.391.776.475	998.542.778	222.366.210	1.220.908.988	170.867.487
39.989.450	5.735.246.475	3.533.580.773	1.875.928.160	5.409.508.933	325.737.542
	200.000.000	29.629.859.870	40.704.247.100	70.334.106.970	6.987.661.175
5.617.865.715	13.614.129.725	9.106.017.100	3.202.583.335	12.308.600.435	1.305.529.290
5.817.865.715	90.935.897.870	38.735.876.970	43.906.830.435	82.642.707.405	8.293.190.465
	22.663.549.000	12.949.645.405	9.713.001.795	22.662.647.200	901.800
246.930.110	527.941.290	401.853.595	4.196.935	406.050.530	121.890.760
246.930.110	23.191.490.290	13.351.499.000	9.717.198.730	23.068.697.730	122.792.560
	18.237.000.000	20.000.000	17.999.179.165	18.019.179.165	217.820.835
320.500.000	1.041.500.000	661.500.000		661.500.000	380.000.000
320.500.000	19.278.500.000	681.500.000	17.999.179.165	18.680.679.165	597.820.835
	9.433.733.495	3.417.662.930	475.319.210	3.892.982.140	5.540.751.355
105.882.549.000	1.538.569.865	1.421.286.865	78.000.000	1.499.286.865	39.283.000
885.430.135					
106.767.979.135	10.972.303.360	4.838.949.795	553.319.210	5.392.269.005	5.580.034.355
106.082.549.000	217.528.790.500	88.708.451.530	113.321.892.105	202.030.343.635	15.498.446.865
9.128.892.715	45.115.774.630	31.305.593.446	5.828.238.941	37.133.832.387	7.981.942.243
115.211.441.715	262.644.565.130	120.014.044.976	119.150.131.046	239.164.176.022	23.480.389.108
	923.778.000	923.777.400		923.777.400	600
	16.225.430	16.225.430		16.225.430	
	940.003.430	940.002.830		940.002.830	600
	923.778.000	923.777.400		923.777.400	600
	16.225.430	16.225.430		16.225.430	
	940.003.430	940.002.830		940.002.830	600
140.304.879.420	449.891.567.835	232.802.032.654	146.880.131.261	379.682.163.915	70.209.403.920
10.608.336.538	86.127.378.739	63.263.639.008	10.997.163.008	74.260.802.016	11.866.576.723
150.913.215.958	536.018.946.574	296.065.671.662	157.877.294.269	453.942.965.931	82.075.980.643

I I	CODIFICA ISTAT	I I	I I	DESCRIZIONE	I I IC/RI	PREV. INIZIALE	I I	VARIAZIONI +	I
0 00		I		DISAVANZO DI AMMINISTRAZIONE		37.000.000.000			

		I		TITOLO 0 - ONERI NON ATTRIBUIBILI					
0 02		I		PRESIDENZA DELLA GIUNTA	C	1.200.000.000		200.000.000	
		I			R	120.000.000		214.578.875	
		I			T	1.320.000.000		414.578.875	
0 03		I		ASSESSORATO ALLE FINANZE	C	14.480.000.000		1.100.000.000	
		I			R	1.590.615.297		152.428.663	
		I			T	16.070.615.297		1.252.428.663	
0 07		I		ASSESSORATO PUBBLICA ISTRUZIONE	C	1.503.000.000		400.000.000	
		I			R	51.000.000		11.655.130	
		I			T	1.554.000.000		411.655.130	
0 09		I		ASSESSORATO TURISMO ANTICHITA'	C	15.000.000			
		I			R	12.000.000			
		I		E BELLE ARTI	T	27.000.000			

		I		TOTALI TITOLO 0 - ONERI NON ATTRIBUIBILI	C	17.198.000.000		1.700.000.000	
		I			R	1.773.615.297		378.662.668	
		I			T	18.971.615.297		2.078.662.668	

		I		TITOLI I - SPESE CORRENTI					
1 01		I		PRESIDENZA DEL CONSIGLIO	C	1.212.000.000			
		I			R				
		I			T	1.212.000.000			
1 02		I		PRESIDENZA DELLA GIUNTA	C	28.577.600.000		10.791.439.860	
		I			R	2.188.500.000		6.025.375.669	
		I			T	30.766.100.000		16.816.815.529	
1 03		I		ASSESSORATO ALLE FINANZE	C	29.191.884.070		7.280.127.430	
		I			R	896.000.000		922.639.100	
		I			T	30.087.884.070		8.202.766.530	

I	I	I	I	I	I
VARIAZIONI	PREV. DEFINITIVA	IPAGATO O RISCOSSO	DA PAG./DA RISC.	TOTALE ACCERTATO	ECONOMIE/MAGG.SP.
11.544.496,045	25.455.503,955				25.455.503,955
	1.400.000,000	433.954,660	866.199,220	1.300.153,880	99.846,120
	334.578,875	56.115,600	266.359,420	322.475,020	12.103,855
	1.734.578,875	490.070,260	1.132.558,640	1.622.628,900	111.949,975
5.219.034,375	10.360.965,625	4.396.297,925	206.221,972	4.602.519,897	5.758.445,728
	1.743.043,960	798.498,220	600.558,796	1.399.057,016	343.986,944
5.219.034,375	12.104.009,585	5.194.796,145	806.780,768	6.001.576,913	6.102.432,672
	1.903.000,000	1.349.878,595	288.802,014	1.638.680,609	264.319,391
379.965	62.275,165	607,905	61.655,130	62.263,035	12,130
379.965	1.965.275,165	1.350.486,500	350.457,144	1.700.943,644	264.331,521
	15.000,000		9.425,045	9.425,045	5.574,955
252.188	11.747,812		11.747,812	11.747,812	
252.188	26.747,812		21.172,857	21.172,857	5.574,955
5.219.034,375	13.678.965,625	6.180.131,180	1.370.648,251	7.550.779,431	6.128.186,194
632,153	2.151.645,812	855.221,725	940.321,158	1.795.542,883	356.102,929
5.219.666,528	15.830.611,437	7.035.352,905	2.310.969,409	9.346.322,314	6.484.289,123
	1.212.000,000	1.212.000,000		1.212.000,000	
	1.212.000,000	1.212.000,000		1.212.000,000	
700.000,000	38.669.039,860	27.800.255,932	8.508.805,397	36.309.061,329	2.359.978,531
262.532,615	7.951.343,054	4.500.983,272	2.005.619,520	6.506.602,792	1.444.740,262
962.532,615	46.620.382,914	32.301.239,204	10.514.424,917	42.815.664,121	3.804.718,793
14.925.800,000	21.546.211,500	8.567.643,425	1.787.002,750	10.354.646,175	11.191.565,325
234.046,725	1.584.592,375	1.382.819,665	145.064,790	1.527.884,455	56.707,920
15.159.846,725	23.130.803,875	9.950.463,090	1.932.067,540	11.882.530,630	11.248.273,245

REGIONE AUTONOMA VALLE D'AOSTA RIEPILOGO CONSUNTIVO X ASSESSORATO 1982

PAG. 116


I I	CODIFICA ISTAT	I I	I I	D E S C R I Z I O N E	I I IC/RI	PREV. INIZIALE	I I	VARIAZIONI +	I I
1 04		I	I	ASSESSORATO INDUSTRIA, COMMERCIO	C	6.215.800.000		3.063.858.500	
		I	I	E ARTIGIANATO	R	1.118.000.000		791.338.820	
		I	I		T	7.333.800.000		3.855.197.320	
1 05		I	I	ASSESSORATO INDUSTRIA COMMERCIO	C	3.733.000.000		6.957.200.000	
		I	I	E ARTIGIANATO	R	414.500.000		298.685.015	
		I	I		T	4.147.500.000		7.255.885.015	
1 06		I	I	ASSESSORATO LAVORI PUBBLICI	C	3.555.000.000		803.690.400	
		I	I		R	355.000.000		202.111.845	
		I	I		T	3.910.000.000		1.005.802.245	
1 07		I	I	ASSESSORATO PUBBLICA ISTRUZIONE	C	49.751.500.000		2.245.733.100	
		I	I		R	2.063.000.000		3.200.942.310	
		I	I		T	51.814.500.000		5.446.675.410	
1 08		I	I	ASSESSORATO SANITA' E ASSISTENZA	C	45.456.303.500		5.256.731.895	
		I	I		R	7.766.500.000		12.759.003.093	
		I	I		T	53.222.803.500		18.015.734.988	
1 09		I	I	ASSESSORATO TURISMO ANTICHITA'	C	4.856.400.000		815.061.000	
		I	I	E BELLE ARTI	R	1.090.000.000		230.948.685	
		I	I		T	5.946.400.000		1.046.009.685	
		TOTALI		TITOLI I - SPESE CORRENTI	C	172.549.487.570		37.213.842.185	
		I	I		R	15.891.500.000		24.431.044.537	
		I	I		T	188.440.987.570		61.644.886.722	
		I		TITOLO II - SPESE IN CONTO CAPITALE					
2 02		I	I	PRESIDENZA DELLA GIUNTA	C	6.299.766.790		48.473.911.000	
		I	I		R	3.032.000.000		1.054.509.145	
		I	I		T	9.331.766.790		49.528.420.145	
2 03		I	I	ASSESSORATO ALLE FINANZE	C	114.532.931.665		1.700.470.000	
		I	I		R	2.151.724.375		1.332.880	
		I	I		T	116.684.656.040		1.701.802.880	

I	I	I	I	I	I
VARIAZIONI	PREV. DEFINITIVA	IPAGATO O RISCOSSO	DA PAG./DA RISC.	TOTALE ACCERTATO	ECONOMIE/MAGG.SP.
20.000.000	9.259.658.500	6.958.466.815	2.256.400.955	9.214.867.770	44.790.730
112.303.475	1.797.035.345	758.714.315	484.147.775	1.242.862.090	554.173.255
132.303.475	11.056.693.845	7.717.181.130	2.740.548.730	10.457.729.860	598.963.985
799.000.000	9.891.200.000	7.899.299.360	960.436.510	8.859.735.870	1.031.464.130
10.523.950	702.661.065	674.052.865	7.318.965	681.371.830	21.289.235
809.523.950	10.593.861.065	8.573.352.225	967.755.475	9.541.107.700	1.052.753.365
850.000.000	3.508.690.400	2.960.446.655	541.029.460	3.501.476.115	7.214.285
	557.111.845	487.623.105	47.723.550	535.346.655	21.765.190
850.000.000	4.065.802.245	3.448.069.760	588.753.010	4.036.822.770	28.979.475
85.000.000	51.912.233.100	43.871.035.755	5.359.233.300	49.230.269.055	2.681.964.045
396.680.190	4.867.262.120	4.022.510.325	134.615.510	4.157.125.835	710.136.285
481.680.190	56.779.495.220	47.893.546.080	5.493.848.810	53.387.394.890	3.392.100.330
20.000.000	50.693.035.395	33.397.228.953	11.491.718.757	44.888.947.710	5.804.087.685
371.975.735	20.153.527.358	18.155.508.477	1.333.492.457	19.489.000.934	664.526.424
391.975.735	70.846.562.753	51.552.737.430	12.825.211.214	64.377.948.644	6.468.614.109
59.000.000	5.612.461.000	4.323.295.649	1.282.963.776	5.606.259.425	6.201.575
90.748.980	1.230.199.705	1.104.386.383	70.620.342	1.175.006.725	55.192.980
149.748.980	6.842.660.705	5.427.682.032	1.353.584.118	6.781.266.150	61.394.555
17.458.800.000	192.304.529.755	136.989.672.544	32.187.590.905	169.177.263.449	23.127.266.306
1.478.811.670	38.843.732.867	31.086.598.407	4.228.602.909	35.315.201.316	3.528.531.551
18.937.611.670	231.148.262.622	168.076.270.951	36.416.193.814	204.492.464.765	26.655.797.857
200.000.000	54.573.677.790	22.060.335.155	31.803.300.220	53.863.635.375	710.042.415
236.350.780	3.850.158.365	2.434.143.360	1.132.800.000	3.566.943.360	283.215.005
436.350.780	58.423.836.155	24.494.478.515	32.936.100.220	57.430.578.735	993.257.420
105.882.549.000	10.350.852.665	2.914.746.705	1.683.758.330	4.598.505.035	5.752.347.630
512.766.220	1.640.291.035	1.594.544.925	15.548.970	1.610.093.895	30.197.140
106.395.315.220	11.991.143.700	4.509.291.630	1.699.307.300	6.208.598.930	5.782.544.770

I I	CODIFICA ISTAT	I I	I I	D E S C R I Z I O N E	I I IC/RI	PREV. INIZIALE	I I	VARIATIONI +	I
2 04		I		ASSESSORATO INDUSTRIA, COMMERCIO	C	19.476.165.975		17.695.637.030	
		I		E ARTIGIANATO	R	7.596.900.000		1.595.598.520	
		I			T	27.073.065.975		19.291.235.550	
2 05		I		ASSESSORATO INDUSTRIA COMMERCIO	C	5.697.000.000		7.673.885.425	
		I		E ARTIGIANATO	R	5.757.000.000		558.977.940	
		I			T	11.454.000.000		8.232.863.365	
2 06		I		ASSESSORATO LAVORI PUBBLICI	C	39.582.791.000		15.528.103.725	
		I			R	11.177.500.000		1.326.960.810	
		I			T	50.760.291.000		16.855.064.535	
2 07		I		ASSESSORATO PUBBLICA ISTRUZIONE	C	300.000.000		200.000.000	
		I			R	89.000.000		71.524.830	
		I			T	389.000.000		271.524.830	
2 08		I		ASSESSORATO SANITA' E ASSISTENZA	C	10.304.079.000		14.926.905.000	
		I			R	10.599.000.000		1.397.298.610	
		I			T	20.903.079.000		16.324.203.610	
2 09		I		ASSESSORATO TURISMO ANTICHITA' E DELLE ARTI	C	5.476.000.000		17.743.692.890	
		I			R	7.150.000.000		685.340.235	
		I			T	12.626.000.000		18.429.033.125	
		TOTALI		TITOLO II - SPESE IN CONTO CAPITALE	C	201.668.734.430		121.942.605.070	
					R	47.553.124.375		6.691.542.970	
					T	249.221.858.805		128.634.148.040	
				TITOLO III - RIMBORSO PRESTITI					
3 03		I		ASSESSORATO ALLE FINANZE	C	923.778.000		16.225.430	
		I			R			16.225.430	
		I			T	923.778.000		16.225.430	
		TOTALI		TITOLO III - RIMBORSO PRESTITI	C	923.778.000		16.225.430	
					R			16.225.430	
					T	923.778.000		16.225.430	
		TOTALI		TOTALI GENERALI	C	429.340.000.000		160.856.447.255	
					R	65.218.239.672		31.517.475.605	
					T	494.558.239.672		192.373.922.860	

I	I	I	I	I	I
VARIAZIONI	PREV. DEFINITIVA	PAGATO O RISCOSSO	DA PAG./DA RISC.	TOTALE ACCERTATO	ECONOMIE/MAGG. SP.
669.096.355	37.171.803.005	16.059.637.465	18.002.890.955	34.062.528.420	3.109.274.585
669.096.355	8.523.402.165	6.272.102.365	1.218.433.590	7.490.535.955	1.032.866.210
	45.695.205.170	22.331.739.830	19.221.324.545	41.553.064.375	4.142.140.795
4.915.166.300	13.370.885.425	4.396.770.015	8.873.509.865	13.270.279.880	100.605.545
4.915.166.300	1.400.811.640	1.203.762.765	152.406.390	1.356.169.155	44.642.485
	14.771.697.065	5.600.532.780	9.025.916.255	14.626.449.035	145.248.030
1.269.169.090	53.110.894.725	31.070.374.135	16.693.682.265	47.764.056.400	5.346.838.325
1.269.169.090	11.235.291.720	8.952.927.843	1.249.045.111	10.201.972.954	1.033.318.766
	64.346.186.445	40.023.301.978	17.942.727.376	57.966.029.354	6.380.157.091
	500.000.000	331.767.210	113.872.405	445.639.615	54.360.385
	160.524.830	152.957.635	3.215.050	156.172.685	4.352.145
	660.524.830	484.724.845	117.087.455	601.812.300	58.712.530
169.651.645	25.230.984.000	3.974.308.500	20.856.596.500	24.830.905.000	400.079.000
169.651.645	11.826.646.965	6.281.614.155	870.691.415	7.152.305.570	4.674.341.395
	37.057.630.965	10.255.922.655	21.727.287.915	31.983.210.570	5.074.420.395
1.356.692.325	23.219.692.890	7.900.512.345	15.294.281.565	23.194.793.910	24.898.980
1.356.692.325	6.478.647.910	4.413.540.398	1.186.098.415	5.599.638.813	879.009.097
	29.698.340.800	12.314.052.743	16.480.379.980	28.794.432.723	903.908.077
106.082.549.000	217.528.790.500	88.708.451.530	113.321.892.105	202.030.343.635	15.498.446.865
9.128.892.715	45.115.774.630	31.305.593.446	5.828.238.941	37.133.832.387	7.981.942.243
115.211.441.715	262.644.565.130	120.014.044.976	119.150.131.046	239.164.176.022	23.480.389.108
	923.778.000	923.777.400		923.777.400	600
	16.225.430	16.225.430		16.225.430	
	940.003.430	940.002.830		940.002.830	600
	923.778.000	923.777.400		923.777.400	600
	16.225.430	16.225.430		16.225.430	
	940.003.430	940.002.830		940.002.830	600
140.304.879.420	449.891.567.835	232.802.032.654	146.880.131.261	379.682.163.915	70.209.403.920
10.608.336.538	86.127.378.739	63.263.639.008	10.997.163.008	74.260.802.016	11.866.576.723
150.913.215.958	536.018.946.574	296.065.671.662	157.877.294.269	453.942.965.931	82.075.980.643

ALLEGATI



REGIONE AUTONOMA DELLA VALLE D'AOSTA

CONTO CONSUNTIVO 1982

Allegato n. 1

DETERMINAZIONE DELL'AVANZO FINANZIARIO ALLA CHIUSURA DELL'ESERCIZIO 1982

	Deficit di cassa alla chiusura dell'esercizio 1981		£. 9.772.532.103
	Riscossioni effettuate nell'esercizio	{ in conto competenza £. 228.228.629.779 in conto residui £. 52.191.376.706	£. 280.420.006.485
			£. 270.647.474.382
	Pagamenti effettuati nell'esercizio	{ in conto competenza £. 232.802.032.654 in conto residui £. 63.263.639.008	£. 296.065.671.662
	Deficit di cassa alla chiusura dell'esercizio 1982		£. 25.418.197.280
DIMOSTRAZIONE DELLE RISULTANZE FINALI DEL CONTO CONSUNTIVO 1982	Ammontare dei residui attivi	{ in conto competenza £. 219.810.562.551 in conto residui £. 18.073.474.785	£. 237.884.037.336
			£. 212.465.840.056
	Ammontare dei residui passivi	{ in conto competenza £. 146.880.131.261 in conto residui £. 10.997.163.008	£. 157.877.294.269
	Avanzo Finanziario alla chiusura dell'esercizio 1982		£. 54.588.545.787 =====
	Disavanzo Finanziario alla chiusura del 1981 interamente applicato al bilancio 1982	£. 25.455.503.955	

CONTO CONSUNTIVO 1982

ALLEGATO N. 2

CONTO GENERALE RIASSUNTIVO DEL MOVIMENTO
DELLA CONSISTENZA PATRIMONIALE ALLA CHIUSURA
DELL'ESERCIZIO 1982

N.	DESCRIZIONE	Consistenza al 31.12.1981	Variazioni avvenute durante il 1982				Consistenza alla chiusu- ra dell' eser- cizio
			In aumento		In diminuzione		
			In corrispon- denza al bi- lancio	Fuori bilancio	In corrispon- denza al bi- lancio	Fuori bilancio	
	<u>CATEGORIA I^</u>						
	A) <u>BENI IMMOBILI PATRIMONIALI</u>						
	<u>COMUNE DI AOSTA</u>						
1	Palazzo Regionale in Via Ollietti F. XL n. 428, 430 (ex n. 1)	1.000.000		833.820.000			834.820.000
2	Palazzo Roncas con giardino annesso F. 41 nn. 56, 57, 58 (ex n. 2)	725.000		689.275.000			690.000.000
3	Palazzo Casa impiegati in Via Festaz e ter- reno annesso F. XL n. 387) (ex n. 3 - 39)	63.274.430		1.326.725.570			1.390.000.000
4	Palazzo Stati Generali in Piazza E. Chanoux F. 40 n. 120 (ex n. 4)	300.000		279.700.000			280.000.000
5	Palazzo in Aosta in Via Matteotti F. XL n. 431 (ex n. 6)	180.000		314.820.000			315.000.000
6	Stabile adibito ad autorimessa ed alloggio custode, Via L. Cerise F. 40 n. 431 (ex n. 7)	5.900.000		62.000.000			68.000.000

N.	DESCRIZIONE	Consistenza al 31.12.1981	Variazioni avvenute durante il 1982				Consistenza alla chiusu- ra dell' eser- cizio
			In aumento		In diminuzione		
			In corrispon- denza al bi- lancio	Fuori bilancio	In corrispon- denza al bi- lancio	Fuori bilancio	
7	Case Popolari in Via Carrel nn. 27 e 29 e terreni annessi F. 38 n. 94 e 233 di mq. 2187 (ex n. 8)	62.000.000		478.000.000		540.000.000	
8	Palazzo degli Uffici della Regione in Pia- zza Deffeyes F. 40 n. 170 di mq. 4992 (ex n. 9)	25.067.000		3.324.933.000		3.350.000.000	
9	Casa impiegati Regione St. Etienne F. 43 nn. 250, 182 di mq. 7472 (ex n. 10) (ceduti agli inquilini)	93.296.185			93.296.185		
10	Terreno St. Etienne F. 43 n. 218 di mq. 125 (ex n. 11) (ceduto agli inquilini della ca- sa di cui al n. 9)	225.000			225.000		
11	Terreno F. 43 n. 239 di mq. 608 (ex n. 12)	454.000				454.000	
12	Palazzo Sede dell'Istituto Professionale Regionale, Via F. Chabod F. 43 nn. 235, 153 (ex n. 13)	17.314.000		1.682.686.000		1.700.000.000	

N.	DESCRIZIONE	Consistenza al 31.12.1981	Variazioni avvenute durante il 1982				Consistenza alla chiusu- ra dell'eser- cizio
			In aumento		In diminuzione		
			In corrispon- denza al bi- lancio	Fuori bilancio	In corrispon- denza al bi- lancio	Fuori bilancio	
13	Casa antico Hotel des Monnaies F. 42 n. 299/a sub. 1 e 2 (ex n. 14)	1.000.000					1.000.000
14	Stabile sito al n. 2 e 4 della P.zza Porta Praetoria F. 40 n. 333 (ex n. 15)	4.200.000					4.200.000
15	Palazzo Sede della Scuola media Gerlogne - St. Martin de Corléans e Terreni annessi F. 27 nn. 139, 136, 405 di mq. 3027 (ex n. 18 e 19)	257.101.695		802.898.305			1.060.000.000
16	Terreni siti in Regione St. Etienne F. 43 n. 112 di mq. 1194 (ex n. 21) (Ceduti al Comune di Aosta)	6.454.100				6.454.100	
17	Terreni siti in Regione St. Martin de Corléans F. 27 n. 294/a e b di mq. 898 (ex n. 22) (venduto)	1.436.800			1.436.800		
18	Terreni in Regione St. Martin de Corléans F. 27 n. 293 di mq. 266 (ex n. 23)	488.000					488.000

N.	DESCRIZIONE	Consistenza al 31.12.1981	Variazioni avvenute durante il 1982				Consistenza alla chiusu- ra dell' eser- cizio
			In aumento		In diminuzione		
			In corrispon- denza al bi- lancio	Fuori bilancio	In corrispon- denza al bi- lancio	Fuori bilancio	
19	Terreni in Via Festaz - Sede giardino dei ragazzi F. 40 nn. 258, 259, 261/b, 264 di mq. 8330 (ex n. 25)	43.145.000					43.145.000
20	Porzione di fabbricato in Regione St. Martin de Corléans già sede dell'ex Istituto di Assistenza Materna ed Infantile rimasto in proprietà alla Regione dopo lo scorporo dei beni trasferiti all'Ente Ospedaliero Regionale - Lavanderia - Immobili in comproprietà con l'Ente Ospedaliero Regionale, quota regionale 212 mille simi - Fabbricato principale - Fabbricato 2° - Area libera (ex n. 30)	93.927.270 1.896.000 17.061.510 5.773.000 20.910.000					93.927.270 1.896.000 17.061.510 5.773.000 20.910.000
21	Terreni Piazzale Plouves F. 40 mappali vari di mq. 6264 (ex nn. 33, 75, 78, 79, 90, 91, 103, 119, 122, 123, 124, 125, 126, 127, 128, 131, 132 parte, 133, 135, 136, 189)	211.219.500					211.219.500

N.	DESCRIZIONE	Consistenza al 31.12.1981	Variazioni avvenute durante il 1982				Consistenza alla chiusu- ra dell' eser- cizio
			In aumento		In diminuzione		
			In corrispon- denza al bi- lancio	Fuori bilancio	In corrispon- denza al bi- lancio	Fuori bilancio	
22	Terreno sito in Regione St. Martin de Cor- léans F. 27 n. 237, 292 di mq. 769 (ex n. 34) (ceduto al Comune di Aosta)	1.170.000				1.170.000	
23	Terreno adibito ad area verde e giardino dei bambini F. 44 nn. 112/b - 246/a di mq. 3892 (ex n. 36)	22.237.850					22.237.850
24	Centrale del Latte - Regione Mont Fleury F. 27 n. 164 di mq. 8197 (ex n. 37)	149.385.000		490.615.000			640.000.000
25	Fabbricato e terreno annesso sito in Aosta Via Conte Crotti adibito ad alloggi più 7 autorimesse nel cortile dello stabile F. 27 nn. 378 - 377 e 530 (ex n. 40)	72.551.992		857.448.008			930.000.000
26	Terreno ex Vivaio Forestale F. 40 nn. 183, 185 di mq. 4068 (ex n. 41) (ceduto SIP)	6.000.000				6.000.000	
27	Terreni siti in Regione ST. Martin de Cor- léans annessi alla Scuola di Agricoltura F. 27 nn. 76, 77, 86, 399, 398, 85, 91, 92, 128, 129 di mq. 12665 (ex nn. 42, 43, 87)	34.933.200					34.933.200

N.	DESCRIZIONE	Consistenza al 31.12.1981	Variazioni avvenute durante il 1982				Consistenza alla chiusu- ra dell'eser- cizio
			In aumento		In diminuzione		
			In corrispon- denza al bi- lancio	Fuori bilancio	In corrispon- denza al bi- lancio	Fuori bilancio	
28	Palestra e terreni annessi in Regione La Rochère F. 27 nn. 93, 124, 125, 612 (ex n. 44)	9.820.000		320.180.000		330.000.000	
29	Edificio scolastico-Fraz. Excenez F. 18 n. 102/a sub. 1 - 2 (ex n. 46)	24.580.033		110.419.967		135.000.000	
30	Terreno in Regione St. Etienne F. 42 n. 366 di mq. 178 (ex n. 47) (ceduto al Comune di Aosta)	203.087			203.087		
31	Terreno per costruzione di fabbricato sco- lastico F. 29 n. 140 di mq. 674 (ex n. 50) (ceduto al Comune di Aosta)	500.000			500.000		
32	Magazzini Generali siti in Via Caduti del Lavoro F. 60 nn. 187, 350, 351, 375 di mq. 5436 (ex n. 56)	181.366.437		958.633.563		1.140.000.000	
33	Terreno in Regione St. Etienne F. 42 n. 81/a di mq. 198 (ex n. 58) (ceduto agli inquilini della casa di cui al n. 9)	870.822			870.822		

N.	DESCRIZIONE	Consistenza al 31.12.1981	Variazioni avvenute durante il 1982				Consistenza alla chiusu- ra dell' eser- cizio
			In aumento		In diminuzione		
			In corrispon- denza al bi- lancio	Fuori bilancio	In corrispon- denza al bi- lancio	Fuori bilancio	
34	Terreno in Excenez per accesso fabbricato scolastico F. 18 n. 110/a, 104/b, 106/c di mq. 311 (ex n. 59)	546.000					546.000
35	Fabbricato sede del Laboratorio di Igiene e Profilassi, Via Guido Rey F. 43 nn. 208, 263 di mq. 1381 (ex n. 64)	70.380.025		389.619.975			460.000.000
36	Terreno per sistemazione Piazza Narbonne F. 40 nn. 274, 444 di mq. 650 (ex n. 65) (ceduto al Comune di Aosta)	1.976.600			1.976.600		
37	Terreno per sistemazione Piazza Narbonne F. 40 n. 423 di mq. 851 (ex n. 66) (ceduto al Comune di Aosta)	2.490.000			2.490.000		
38	Caserma Vigili del Fuoco e terreni annessi F. 63 n. 23 di mq. 4296 (ex n. 67)	15.591.600		604.408.400			620.000.000
39	Terreni in Via Baillage F. 42 n. 227 sub. 11, 12, 13 e n. 229 (ex nn. 69, 76, 77, 80)	6.130.000					6.130.000
40	Terreno F. 42 nn. 343, 344 di mq. 32 (ex n. 70)	200.000					200.000

N.	DESCRIZIONE	Consistenza al 31.12.1981	Variazioni avvenute durante il 1982				Consistenza alla chiusu- ra dell' eser- cizio
			In aumento		In diminuzione		
			In corrispon- denza al bi- lancio	Fuori bilancio	In corrispon- denza al bi- lancio	Fuori bilancio	
41	Terreno per sistemazione area Teatro Romano F. 42 nn. 260, 261, 362, 379 di mq. 600 (ex n. 81)	10.625.000					10.625.000
42	Terreni in Via Carducci per sistemazione area verde adiacente mura romane F.40 n. 400 F.41 nn. 395, 386, 452 (ex nn. 45 e 82)	28.618.000					28.618.000
43	Terreno proveniente da permuta F. 38 nn. 80 sub. 1, 3, 6 - 81 sub. 1, 2, 3 e n. 2 (ex n. 86)	10.000.000					10.000.000
44	Terreno sito in Piazza Arco d' Augusto Sede stradale e area verde F. 38 (ex n. 89)	2.500.000					2.500.000
45	Fabbricato urbano Vecchio Palazzo Ansermin sito in Via Porte Praetoriane n. 46 F. 40 nn. 281, 284, 286 (ex nn. 96, 97, 212)	77.000.000					77.000.000
46	Terreni in Via Festaz adibiti a parcheggio F. 40 nn. 260, 261/a, 262, 263 di mq. 1645 (ex n. 99)	37.012.000					37.012.000

N.	DESCRIZIONE	Consistenza al 31.12.1981	Variazioni avvenute durante il 1982				Consistenza alla chiusu- ra dell'eser- cizio
			In aumento		In diminuzione		
			In corrispon- denza al bi- lancio	Fuori bilancio	In corrispon- denza al bi- lancio	Fuori bilancio	
47	Parte del fabbricato rurale e terreno annesso siti in corso Ivrea F. 60 nn. 131/2, 137/1, 267, 132 di mq. 685 (ex n. 100)	5.500.000					5.500.000
48	Terreni adibiti a zona parcheggio Giovanni XXIII F. 40 mappali vari di complessivi mq. 2611 (ex nn. 101 e 112)	91.899.225					91.899.225
49	Terreno in Via Clavalité F. 60 nn. 183, 185, 186 di mq. 4789 (ex n. 102)	2.864.000					2.864.000
50	Terreno per la costruzione del nuovo Gerontocomio e Istituto medico in Regione Beauregard F. 57 nn. 78, 80, 81, 82, 83, 127, 128, 168, 176, 201, 202, 203 di mq. 25478 (ex nn. 111, 166, 167)	90.493.800					90.493.800
51	Casa Popolare in Via Lys e terreni annessi C.T. F. 34 nn. 37,38 di mq. 3406 (ex n. 113)	18.372.000		1.131.628.000			1.150.000.000
52	Terreni da destinarsi ad opere pubbliche F. 34 nn. 34, 38 di mq. 1875 (ex n. 116)	31.050.000					31.050.000

N.	DESCRIZIONE	Consistenza al 31.12.1981	Variazioni avvenute durante il 1982				Consistenza alla chiusu- ra dell' eser- cizio
			In aumento		In diminuzione		
			In corrispon- denza al bi- lancio	Fuori bilancio	In corrispon- denza al bi- lancio	Fuori bilancio	
53	Terreni da destinarsi ad opere pubbliche F. 44 nn. 118, 119 di mq. 11877 (ex n. 117)	177.885.000					177.885.000
54	Edificio sede dell'Istituto Magistrale e Palestra in Via Torino F. 38 n. 67882 F. 39 n. 156 totale mq. 5667 (ex n. 118)	125.000.000		2.370.000.000			2.495.000.000
55	Terreno adibito ad area verde F. 42 nn. 240/3, 240/10, 241, 242, 243, 244/1, 297, 321, 329/a di mq. 3015 (ex n. 120)	124.800.000					124.800.000
56	Terreno F. 42 n. 19 e 18 per mq. 118 (ex n. 129)	1.000.000					1.000.000
57	Terreni in St. Martin de Corléans (Scavi ar- cheologici) F. 27 nn. 141, 142, 143, 578 di mq. 6745 (ex n. 130)	72.000.000					72.000.000
58	Vecchio fabbricato Piazza Porte Praetoria- ne. F. 40 n. 334 (ex n. 132 parte - 134)	16.670.000					16.670.000

N.	DESCRIZIONE	Consistenza al 31.12.1981	Variazioni avvenute durante il 1982				Consistenza alla chiusu- ra dell'eser- cizio
			In aumento		In diminuzione		
			In corrispon- denza al bi- lancio	Fuori bilancio	In corrispon- denza al bi- lancio	Fuori bilancio	
59	Rocciodromo Sant' Orso e area di pertinenza F. 39 nn. 4, 23, 29, 31 di mq. 2925 (ex n. 140)	20.000.000		30.000.000		50.000.000	
60	Terreni adibiti ad area verde adiacenti muraroni F. 42 n. 220 di mq. 134 (ex n. 143)	2.000.000				2.000.000	
61	Terreni per ampliamento Caserma Vigili del Fuoco F. 58 nn. 21, 22 di mq. 7244 (ex n. 144)	37.000.000		12.000.000		49.000.000	
62	Terreni F. 39 nn. 29/1, 31 di mq. 1302 (ex n. 145) (Ceduti al Comune di Aosta)	30.000.000			30.000.000		
63	Area di fabbricato demolito F. 60 nn. 232, 281, 315 di mq. 473 (ex n. 147)	5.000.000				5.000.000	
64	Terreno F. 44 nn. 96, 229 di mq. 5254 (ex nn. 148, 149)	63.345.000				63.345.000	
65	Terreni in Via Chambery F. 34 nn. 10, 11, 12, 17, 7, 8, 211, 213 di mq. 20257 (ex nn. 150, 170, 171)	241.900.000				241.900.000	

N.	DESCRIZIONE	Consistenza al 31.12.1981	Variazioni avvenute durante il 1982				Consistenza alla chiusu- ra dell' eser- cizio
			In aumento		In diminuzione		
			In corrispon- denza al bi- lancio	Fuori bilancio	In corrispon- denza al bi- lancio	Fuori bilancio	
66	Terreni F. 40 nn. 581, 582, 584, 583, di mq. 534 (ex n. 153) (Ceduti al Comune di Aosta)	19.224.000				19.224.000	
67	Terreno in Regione Consolata F. 43 nn. 416, 418, 452 di mq. 1266 (ex n. 156)	25.000.000					25.000.000
68	Terreno F. 40 n. 121/1-2-4-5 di mq. 425 (ex n. 157) (Ceduto al Comune di Aosta)	48.000.000				48.000.000	
69	Caserma Forestale e terreni annessi siti in Regione Bussejaz F. 55 nn. 417, 421, 422, 423, 424, 425, 428 429, 437, 430, 431, 434 di mq. 12990 (ex n. 158)	20.840.000		319.160.000			340.000.000
70	Porzione fabbricato sito in Via Carabel, 2 F. 41 nn. 42/3, e 42/1 P.I. e P. 2° (ex n. 159)	3.000.000					3.000.000
71	Terreni e fabbricati Ospizio di Carità N.C.E.U. F. 41 n. 257 F. 40 n. 88 C.T. F. 41 nn. 151, 257, 259, 267, 268, 395 436, 437, 438, 478, 473, 482, 386 (ex n. 169 parte)	700.000.000		310.000.000			1.010.000.000

N.	DESCRIZIONE	Consistenza al 31.12.1981	Variazioni avvenute durante il 1982				Consistenza alla chiusu- ra dell' eser- cizio
			In aumento		In diminuzione		
			In corrispon- denza al bi- lancio	Fuori bilancio	In corrispon- denza al bi- lancio	Fuori bilancio	
72	Terreni per campo di tiro a volo F. 54 nn. 220, 222, 231, 233, 461, 462 di mq. 4648 (ex n. 176)	5.000.000					5.000.000
73	Casa popolare in Via Chavanne e terreni an- nessi C.T. F. 34 nn. 14, 15, 19 di mq. 3052 (ex n. 179)	12.103.000		1.147.897.000			1.160.000.000
74	Edificio sito in Via Martinet angolo Via Abbé Gorret N.C.E.U. F. 41 nn. 19/7-8+11-12-13-14-18-19 e n. 20/1-2-3-4 (ex nn. 181, 255)	62.300.000					62.300.000
75	Edificio e terreni di pertinenza N.C.E.U. F. 40 nn. 47, 17, C.I. F. 40 nn. 45, 47, 48, 49, 68, 69, 72, 73, 76 (ex n. 182)	56.000.000					56.000.000
76	Negozi del Condominio "Arco d'Augusto" F. 60 n. 169/1 (ex n. 184)	27.000.000					27.000.000
77	Alloggio nel Condominio "Pace" adibito ad Uffici F. 43 n. 119/8-33 (ex n. 185)	42.000.000					42.000.000

N.	DESCRIZIONE	Consistenza al 31.12.1981	Variazioni avvenute durante il 1982				Consistenza alla chiusu- ra dell' eser- cizio
			In aumento		In diminuzione		
			In corrispon- denza al bi- lancio	Fuori bilancio	In corrispon- denza al bi- lancio	Fuori bilancio●	
78	Vecchio fabbricato sito in Via Antica Zecca n. 3 N.C.E.U. F. 42 n. 336 (ex nn. 194, 195, 196, 197)	15.272.435					15.272.435
79	Terreno di interesse archeologico (ex n. 211)	84.000.000					84.000.000
80	Immobile sito in Via Porta Praetoria N.C.E.U. F. 40 n. 331/1-2-4 (ex n. 231)	20.000.000					20.000.000
81	Ex Hotel Jockey sede dell'Assessorato ai LL.PP.sito in Via Promis F. 40 n. 445 (ex n. 238)	795.152.985		94.847.015			890.000.000
82	Immobile sito in Via Porte Praetoriane, 30 F. 40 n. 455 (ex n. 243)	24.000.000					24.000.000
83	Terreni destinati a Foro Boario F. 58 nn. 113, 114, 115, 117, 118, 116, 126 127 Totale mq. 16621 (ex n. 257)	22.008.150					22.008.150
84	Cascina Favre F. 61 nn. 6, 12, 13, 41, 144 F. 62 nn. 5, 7, 8, 9, 10, 11, 14, 40 Totale mq. 28674						
			630.000.000				630.000.000

N.	DESCRIZIONE	Consistenza al 31.12.1981	Variazioni avvenute durante il 1982				Consistenza alla chiusu- ra dell' eser- cizio
			In aumento		In diminuzione		
			In corrispon- denza al bi- lancio	Fuori bilancio	In corrispon- denza al bi- lancio	Fuori bilancio	
85	Palazzo Narbonne sito in P.zza Narbonne adibito ad Uffici C.T. F. 40 nn. 272, 325		980.000.000			980.000.000	
86	Edificio sede dell'Istituto Scolastico "Manzetti" - De Tillier e St. Benin Via Festaz angolo Via Piave N.C.E.U. F. 40 nn. 268, 381, 415		2.040.000.000			2.040.000.000	
87	Piscina coperta in Regione Izamberlet C.T. F. 32 nn. 51, 72, 144 Totale mq. 24954		1.500.000.000			1.500.000.000	
88	Palazzo "Avis" Via Croix de Ville F. 41 n. 470/1-2		14.000.000			14.000.000	
89	Terreni in Regione Bussejaz F. 55 nn. 220, 221, 222 di mq. 2203		9.913.000			9.913.000	
90	Fabbricato sito in Via Porte Praetoriane, 19 destinato ad Uffici "Alliance Francaises" N.C.E.U F. 42 n. 258/18		125.000.000			125.000.000	
91	Terreni per costruzione nuova scuola di 2 grado (Geometri) C.T. F. 32 nn. 11, 12, 13, 14, 26, 30, 68, 179 di mq. 7433		163.526.000			163.526.000	

N.	DESCRIZIONE	Consistenza al 31.12.1981	Variazioni avvenute durante il 1982				Consistenza alla chiusu- ra dell' eser- cizio
			In aumento		In diminuzione		
			In corrispon- denza al bi- lancio	Fuori bilancio	In corrispon- denza al bi- lancio	Fuori bilancio	
	<u>COMUNE DI ANTEY ST-ANDRE'</u>						
1	Fabbricato con terreno annesso ad uso casermetta forestale F. 17 nn. 89, 92 di mq. 2279 (ex nn. 29, 161, 201)	33.500.000		296.500.000			330.000.000
2	Piazzale e Stazione funivia di Chamois in Fraz. Buisson F. 7 nn. 156, 417, 418 di mq. 590 (ex n. 71)	408.195		529.591.805			530.000.000
3	Terreno con fabbricato località Buisson F. 7 nn. 157, 159, 404 di mq. 1803 (ex n. 232)	86.640.000					86.640.000
4	Terreni per piazzale funivia Buisson-Chamois F. 7 nn. 140, 141, 142, 143, 144, 145, 148, 147, 149, 151, 380, 381, 382, 383, 415, 416 Totale mq. 8018		60.000.000				60.000.000
	<u>COMUNE DI ARNAD</u>						
1	Fabbricati e terreni annessi (ex SIRCA DAVID) F. 9 nn. 113, 114, 116, 119, 573, 706, 708, 710 F. 17 nn. vari Totale mq. 63331 (ex n.172)	400.000.000					400.000.000

N.	DESCRIZIONE	Consistenza al 31.12.1981	Variazioni avvenute durante il 1982				Consistenza alla chiusu- ra dell'eser- cizio
			In aumento		In diminuzione		
			In corrispon- denza al bi- lancio	Fuori bilancio	In corrispon- denza al bi- lancio	Fuori bilancio	
2	Terreno Particella 575 (ex n. 202)	45.000					45.000
3	Terreno Particelle 627, 630, 631 (ex n.203)	231.500					231.500
4	Terreno F. 17 nn. 282, 285, 288, 692, 693, 694 (ex n. 204)	807.000					807.000
5	Terreno F. 17 n. 423 (ex n. 208)	145.000					145.000
6	Terreno Particelle 557, 281/a, 282/a, 402/a, 692/a (ex n. 209)	27.000					27.000
7	Immobili e terreni annessi F. 29 nn. 94, 96, 97, 98, 375, 376, 377, 378, 379 di mq. 39942 (ex n. 214)	230.000.000					230.000.000

N.	DESCRIZIONE	Consistenza al 31.12.1981	Variazioni avvenute durante il 1982				Consistenza alla chiusu- ra dell' eser- cizio
			In aumento		In diminuzione		
			In corrispon- denza al bi- lancio	Fuori bilancio	In corrispon- denza al bi- lancio	Fuori bilancio	
	<u>COMUNE DI ARVIER</u>						
1	Casermetta forestale e terreno annesso F. 10 n. 157 (ex n. 17)	14.539.137		120.460.863			135.000.000
	<u>COMUNE DI AVISE</u>						
1	Terreno F. 41 nn. 408/1-2, 409, 499/1-2-3-4-5 500/1-2-3, 501, 502/1-2, 738/1-2 di mq. 640 (ex n. 226)	21.000.000					21.000.000
	<u>COMUNE DI AYAS</u>						
1	Terreni e immobili siti in Frazione Antagnod F. 52 mappali vari di mq. 17074 (ex n. 215)	665.000.000					665.000.000
2	Immobile (Villa Beati) e terreno annesso N.C.E.U. F. 29 n. 450 C.T. F. 29 nn. 217, 219, 396, 449, 450 di mq. 5837 (ex n. 225)	205.000.000					205.000.000
3	Parte monumento nazionale e Rascard siti in Fraz. Antagnod C.T. F. 65 n. 171 mq. 26 N.C.E.U. F. 65 n. 172/1-2 mq. 44		30.000.000				30.000.000

N.	DESCRIZIONE	Consistenza al 31.12.1981	Variazioni avvenute durante il 1982				Consistenza alla chiusu- ra dell'eser- cizio
			In aumento		In diminuzione		
			In corrispon- denza al bi- lancio	Fuori bilancio	In corrispon- denza al bi- lancio	Fuori bilancio	
	<u>COMUNE DI AYMAVILLES</u>						
1	Casermetta forestale e terreni annessi F. 4 n. 349/b, 350 di mq. 988 (ex n. 109)	47.189.540		162.810.460		210.000.000	
2	Castello e terreni annessi N.C.E.U F. 4 nn. 503, 504, 505 di mq. 2186 C.I. F. 4 e F. 17 mappali vari Totale mq. 59576 (ex n. 138)	60.000.000		290.000.000		350.000.000	
3	Terreno e fabbricato rurale in Fraz. Pondel F. 44 nn. 247, 248 di mq. 388 (ex n. 155)	1.200.000				1.200.000	
4	Terreno attiguo al ponte acquedotto romano F. 38 nn. 42, 43 (ex n. 218)	1.240.000				1.240.000	
5	Terreno F. 43 nn. 159, 160, 161, 162 di mq. 1850 (ex N. 256)	3.189.600				3.189.600	
6	Terreno F. 44 n. 285 di mq. 420		11.000.000			11.000.000	

N.	DESCRIZIONE	Consistenza al 31.12.1981	Variazioni avvenute durante il 1982				Consistenza alla chiusu- ra dell'eser- cizio
			In aumento		In diminuzione		
			In corrispon- denza al bi- lancio	Fuori bilancio	In corrispon- denza al bi- lancio	Fuori bilancio	
	<u>COMUNE DI BRISSOGNE</u>						
1	Terreno per costruzione impianto inceneri- mento rifiuti solidi - Aosta Est F. 2 nn. 4/a, 60/a, 115/a di mq 20453 (ex n. 207)	45.000.000					45.000.000
2	Terreni espropriati a Chenal Elio per ope- re adiacenti il penitenziario di Aosta (ex n. 239)	1.567.170					1.567.170
3	Terreni espropriati al Comune di Brissogne per opera adiacente il penitenziario di Aosta (ex n. 240)	432.180					432.180
4	Terreni per costruzione nuove carceri F. 3 nn. 59, 60, 61 di mq. 46000		90.000.000				90.000.000
5	Terreni F. 9 nn. 258, 260, 262, 263, 257, 281, 282 283, 286, 287, 290, 301 Totale mq. 16361		102.000.000				102.000.000
	<u>COMUNE DI BRUSSON</u>						
1	Casermetta forestale e terreno annesso F. 38 n. 240 (ex n. 20)	17.681.087		117.318.913			135.000.000

N.	DESCRIZIONE	Consistenza al 31.12.1981	Variazioni avvenute durante il 1982				Consistenza alla chiusu- ra dell' eser- cizio
			In aumento		In diminuzione		
			In corrispon- denza al bi- lancio	Fuori bilancio	In corrispon- denza al bi- lancio	Fuori bilancio	
2	<p>Complesso "La tana del lupo" C.T. F. 15 n. 88 F. 14 n. 7 N.C.E.U F. 15 n. 88 di mq. 1457 (ex n. 228)</p> <p><u>COMUNE DI CHAMBAVE</u></p>	160.000.000		35.000.000		195.000.000	
1	<p>Area di terreno F. 5 nn. 274, 275, 276, 277, 278, 378, 522 Totale mq. 1171 (ex n. 222)</p>	18.000.000				18.000.000	
2	<p>Fabbricato " Casa roncas" F. 5 n. 281/1-2-3-4-5 di mq. 174 (ex nn. 236, 247)</p> <p><u>COMUNE DI CHAMOIS</u></p>	82.500.000				82.500.000	
1	<p>Stazione e piazzale funivia Chamois-Buisson F. 8 nn. 113, 114/a, 115, 116/a, 118, 119, 411 di mq. 1957 F 9 nn. 202, 203, 204, 205, 206, 207 di mq. 1698 (ex n. 72)</p>	526.400		1.199.473.600		1.200.000.000	

N.	DESCRIZIONE	Consistenza al 31.12.1981	Variazioni avvenute durante il 1982				Consistenza alla chiusu- ra dell' eser- cizio
			In aumento		In diminuzione		
			In corrispon- denza al bi- lancio	Fuori bilancio	In corrispon- denza al bi- lancio	Fuori bilancio	
1	<u>COMUNE DI CHAMPDEPRAZ</u> Capannone e terreni annessi (ex Società ASPA) F. 27 nn. 336, 337, 340, 341, 381, 382, 406, 407, 446, 448 Totale mq. 15554 (ex n. 174)	41.207.000					41.207.000
1	<u>COMUNE DI CHARVENSOD</u> Immobili F. 1 nn. 20, 21, 62, 63, 119, 120, 121, 123 (ex n. 233)	65.793.000					65.793.000
2	Terreni (OMAN) (ex n. 250)	4.117.500					4.117.500
3	Capannone e terreni - Plan Felinaz C.I. F .3 nn. 41, 109 di mq. 6250		103.000.000				103.000.000
1	<u>COMUNE DI CHATILLON</u> Casermetta forestale e terreno annesso F. 38 n. 52 mq. 1900 (ex n. 31)	16.769.515		118.230.485			135.000.000
2	Terreno per ampliamento scuola alberghiera F. 40 n. 72 mq. 789 (ex n. 53)	2.700.000					2.700.000

N.	DESCRIZIONE	Consistenza al 31.12.1981	Variazioni avvenute durante il 1982				Consistenza alla chiusu- ra dell' eser- cizio
			In aumento		In diminuzione		
			In corrispon- denza al bi- lancio	Fuori bilancio	In corrispon- denza al bi- lancio	Fuori bilancio	
3	Terreni per ampliamento cortile della scuola alberghiera C.T. F. 40 nn. 62, 63, 64, 76, 77, 84, 85 86, 87, 251, 280 di mq. 4120 (ex nn. 73, 137)	22.568.000					22.568.000
4	Fabbricato urbano e terreno annesso F. 35 nn. 127, 128, 131, 132, 130/1-2, 277 di mq. 3695 (ex n. 94)	32.500.000		127.500.000			160.000.000
5	Immobile "De Matteis" Via E. Chanoux, 117 N.E.C.U. F. 38 nn. 84, 518 (ex n. 169 parte)	50.000.000	145.000.000				195.000.000
6	Terreno per costruzione case popolari F. 37 nn. 74/a, 283, 345/a di mq. 6219 (ex n. 178)	36.000.000					36.000.000
7	Fabbricato e area di pertinenza da destinarsi a servizi di interesse pubblico sito in Via E. Chanoux, 127 N.C.E.U. F. 38 n. 132 C.T. F. 38 nn. 107, 133, 621, 622, 623, 131 di mq. 167 (ex n. 183e 198)	204.560.000					204.560.000

N.	DESCRIZIONE	Consistenza al 31.12.1981	Variazioni avvenute durante il 1982				Consistenza alla chiusu- ra dell'eser- cizio
			In aumento		In diminuzione		
			In corrispon- denza al bi- lancio	Fuori bilancio	In corrispon- denza al bi- lancio	Fuori bilancio	
8	Fabbricato Teatro Cinema Zerbion F. 38 nn. 217, 228 di mq. 696 (ex n. 230)	96.000.000					96.000.000
9	Immobili (ex Montefibre S.p.A.) N.C.E.U. F. 37 nn. 1, 10, 268, 277, 300, 301 C.T. F. 37 nn. 1, 2, 177, 266, 428 (ex n. 244)	529.000.000		641.000.000			1.170.000.000
10	Terreni per nuova Palazzina E.M.E.L. F. 37 nn. 33, 34 di mq. 1861		65.135.000				65.135.000
11	Castello Gamba e terreni annessi da desti- nare a servizi pubblici N.C.E.U. F. 34 nn. 418, 457, 481, (P.T. 1- 2-3-18) C.T. F. 33 nn. 686, 690, 711 F. 34 nn. 374, 396, 401, 402, 403, 404, 406 407, 408, 409, 419 Totale mq. 50778		800.000.000				800.000.000
<u>COMUNE DI COGNE</u>							
1	Immobili adibiti ad infermeria N.C.E.U. F. 42 n. 409/1-2-3-4-5-6 di mq.1900 (ex n. 223)	228.570.000					228.570.000
2	Capannone (ex Ditta CILA S.p.A.) (ex n. 245)	164.160.000					164.160.000

N.	DESCRIZIONE	Consistenza al 31.12.1981	Variazioni avvenute durante il 1982				Consistenza alla chiusu- ra dell' eser- cizio
			In aumento		In diminuzione		
			In corrispon- denza al bi- lancio	Fuori bilancio	In corrispon- denza al bi- lancio	Fuori bilancio	
	<u>COMUNE DI COURMAYEUR</u>						
1	Caserma Vigili del Fuoco e terreno annesso F. 38 nn. 635, 946 (ex n. 28)	4.500.000		140.500.000		145.000.000	
2	Fabbricato denominato "Villa Camerum" e terreno circostante N.C.E.U. F. 50 n. 159 di mq. 1673 C.T. F. 50 nn. 157, 158, 160, 161, 163, 164 165 di mq. 3794 (ex n. 186)	70.000.000		50.000.000		120.000.000	
3	Negozi Artigianato Via Monte Bianco N.C.E.U. F. 40 n. 429 di mq. 27		25.000.000			25.000.000	
	<u>COMUNE DI DONNAS</u>						
1	Terreni per costruzione cantine sociali F.14 n. 643 di mq. 1500 (ex n. 83)	5.100.000				5.100.000	
	<u>COMUNE DI ETROUBLES</u>						
1	Casermetta forestale e terreno annesso F. 18 n. 20 di mq. 793 (ex n. 24)	19.595.610		115.404.390		135.000.000	
2	Torre di Vachery F. 18 n. 54 mq. 57		800.000			800.000	

N.	DESCRIZIONE	Consistenza al 31.12.1981	Variazioni avvenute durante il 1982				Consistenza alla chiusu- ra dell' eser- cizio
			In aumento		In diminuzione		
			In corrispon- denza al bi- lancio	Fuori bilancio	In corrispon- denza al bi- lancio	Fuori bilancio	
<u>COMUNE DI GABY</u>							
1	Casermetta forestale e terreni annessi F. 22 n. 309 di mq. 524 (ex n. 32)	14.351.777		120.648.223		135.000.000	
2	Terreni F. 22 nn. 55, 85 di mq. 466 (ex n. 115)	3.918.000				3.918.000	
3	Area di fabbricato demolito ora sede strada le F. 22 n. 56 di mq. 144 (ex n. 121) (ceduto al Comune di Gaby)	5.000.000			5.000.000		
<u>COMUNE DI GIGNOD</u>							
1	Edificio scolastico F. 25 n. 171 di mq. 1200 (ex n. 51)	15.078.128		179.921.872		195.000.000	
2	Terreni per stabilimento "MAXEL" FF. 37 e 39 mappali vari di mq. 21357 (ex n. 200)	126.455.010				126.455.010	
3	Terreno più sorgente F. 33 n. 174 F. 37 nn. 83, 479 di mq. 1410 (ex n. 227)	6.935.000				6.935.000	

N.	DESCRIZIONE	Consistenza al 31.12.1981	Variazioni avvenute durante il 1982				Consistenza alla chiusu- ra dell'eser- cizio
			In aumento		In diminuzione		
			In corrispon- denza al bi- lancio	Fuori bilancio	In corrispon- denza al bi- lancio	Fuori bilancio	
	<u>COMUNE DI GRESSAN</u>						
1	Fabbricato rurale parzialmente demolito, attiguo alla Torre di St. Anselme F. 1 nn. 284, 285/2, 287/1-2, 289/1-2 di mq. 409 (ex nn. 95, 175)	12.600.000					12.600.000
2	Capannone per ricovero macchine agricole e terreno circostante F. 7 nn. 29, 233, 266 di mq. 2797 (ex n. 217)	28.349.000		48.651.000			77.000.000
3	Area di terreno (ex n. 251)	107.471.000					107.471.000
	<u>COMUNE DI GRESSONEY ST.-JEAN</u>						
1	Castello Savoia - Fabbricati e terreni cir- costanti N.C.E.U F. 22 nn. 131, 361, 363, 370, 396/1-2 C.T. F. 22 nn. 361, 363, 368, 370, 396, 595, 597, 598, 599, 600, 601, 602, 604, 605 Totale mq. 38894 (ex n. 253)	925.000.000					925.000.000

N.	DESCRIZIONE	Consistenza al 31.12.1981	Variazioni avvenute durante il 1982				Consistenza alla chiusu- ra dell' eser- cizio
			In aumento		In diminuzione		
			In corrispon- denza al bi- lancio	Fuori bilancio	In corrispon- denza al bi- lancio	Fuori bilancio	
	<u>COMUNE DI ISSOGNE</u>						
1	Edificio scolastico ed asilo F. 19 n. 82 (ex n. 49)	41.365.005		258.634.995		300.000.000	
2	Terreni per ampliamento piazzale Castello F. 17 lettera H (ex n. 54)	20.700.000				20.700.000	
3	Terreni e fabbricato da demolire per amplia- mento Piazzale Challand F. 19 nn. 47, 50, 1036, 1038, 1039, 1042 di mq. 336 (ex n. 173)	27.300.000				27.300.000	
	<u>COMUNE DI JOVENCAN</u>						
1	Capannone Cooperativa produttori frutta e terreni annessi F. 6 nn. 93, 94, 95, 367 mq. 3203 (ex n. 177)	12.992.000		247.008.000		260.000.000	
	<u>COMUNE DI LA-THUILE</u>						
1	Immobile adibito ad infermeria N.C.E.U F. 17 n. 1244 di mq. 2185 (ex n. 224)	171.000.000				171.000.000	

N.	DESCRIZIONE	Consistenza al 31.12.1981	Variazioni avvenute durante il 1982				Consistenza alla chiusu- ra dell' eser- cizio
			In aumento		In diminuzione		
			In corrispon- denza al bi- lancio	Fuori bilancio	In corrispon- denza al bi- lancio	Fuori bilancio	
	<u>COMUNE DI MONTJOVET</u>						
1	Terreno per nuovo campo Izan F. 11 nn. 61, 62, 63, 168, 214 F. 12 nn. 11, 19, 100, 141, 142, 179, 182 183, 188, 251, 252, 255, 181, 212 mq. 8586 (ex n. 254)	17.273.760					17.273.760
	<u>COMUNE DI MORGEX</u>						
1	Impianto ittiogenico e terreni di pertinenza N.C.E.U. F. 20 n. 438 C. T. F. 20 nn. 333, 378, 379, 429, 435, 436, 439 Totale mq. 9285 (ex n. 35)	66.455.908		55.544.092			122.000.000
2	Casermetta forestale e terreno annesso F. 9 nn. 158, 301 di mq. 2632 (ex n. 38)	15.250.000		84.750.000			100.000.000
3	Complesso immobiliare storico detto "TOUR DE L'ARCHET" F. 10 nn. 33/1-3-4-5, 34/2, 36/1 di mq.925 (ex n. 92)	8.000.000					8.000.000

N.	DESCRIZIONE	Consistenza al 31.12.1981	Variazioni avvenute durante il 1982				Consistenza alla chiusu- ra dell' eser- cizio
			In aumento		In diminuzione		
			In corrispon- denza al bi- lancio	Fuori bilancio	In corrispon- denza al bi- lancio	Fuori bilancio	
4	Immobile adibito a biblioteca F. 10 nn. 312, 642 di mq. 1591 (ex n. 199)	50.000.000		145.000.000		195.000.000	
5	Terreno F. 10 nn. 310, 311 di mq. 196 (ex n. 249)	3.146.000				3.146.000	
<u>COMUNE DI NUS</u>							
1	Casermetta forestale e terreno annesso F. 49 n. 70 mq. 1318 (ex n. 16)	11.397.000		88.603.000		100.000.000	
2	Fabbricato rurale storico "Chateau de Pila- to" F. 48 n. 29 di mq. 200 (ex n. 98)	3.500.000				3.500.000	
<u>COMUNE DI OLLOMONTI</u>							
1	Terreni F. 9 nn. 143, 1, 25, 13/1, 22/1 F. 1 n. 14 Totale mq. 327625 (ex n. 180)	9.700.000		11.300.000		21.000.000	

N.	DESCRIZIONE	Consistenza al 31.12.1981	Variazioni avvenute durante il 1982				Consistenza alla chiusu- ra dell' eser- cizio
			In aumento		In diminuzione		
			In corrispon- denza al bi- lancio	Fuori bilancio	In corrispon- denza al bi- lancio	Fuori bilancio	
1	<u>COMUNE DI POLLEIN</u> Fabbricato industriale (ex Confezioni Pol- lein S.p.A.) F. 21 nn. 1, 2, 3, 4, 5, 6 mq. 28196 (ex n. 219)	828.780.000					828.780.000
1	<u>COMUNE DI PONTEY</u> Apezzamento formato da un blocco marmifero contenente una tomba antica F. 8 n. 79 mq. 138 (ex n. 105)	3.000.000					3.000.000
1	<u>COMUNE DI PONT ST. MARTIN</u> Immobile destinato a scuola N.C.E.U. F. 8 n. 38/1-2 C.T. F. 8' nn. 38, 302 di mq. 715 (ex n. 188)	138.000.000					138.000.000
1	<u>COMUNE DI PRE' ST. DIDIER</u> Casermetta forestale e terreno annesso F. 10 n. 682 di mq. 720 (ex N. 60)	15.558.930		119.441.070			135.000.000

N.	DESCRIZIONE	Consistenza al 31.12.1981	Variazioni avvenute durante il 1982				Consistenza alla chiusu- ra dell' eser- cizio
			In aumento		In diminuzione		
			In corrispon- denza al bi- lancio	Fuori bilancio	In corrispon- denza al bi- lancio	Fuori bilancio	
2	Complesso immobiliare costituente lo stabi- limento termale N.C.E.U.F. 10 n. 533 C.T. F. 10 nn. 532, 534, 559, 675 F. 23 n. 36 Totale mq. 10922	64.736.400		150.263.600		215.000.000	
3	Terreno per area parcheggio piscina coperta F. 10 nn. 495, 519 di mq. 986 (ex n. 192)	3.319.860				3.319.860	
4	Piscina coperta e terreni annessi C.T. F. 10 nn. 521, 522, 523, 524, 525, 526 527, 604, 615 di mq. 7898 <u>COMUNE DI QUART</u>		1.700.000.000			1.700.000.000	
1	Terreni e fabbricati costituenti il Castello C.I. FF. 16, 21, 22, 33 mappali vari (ex n. 27)	6.500.000		293.500.000		300.000.000	
2	Edificio sede dell'asilo infantile e terreno annesso F. 32 n. 415 (ex n. 63)	32.210.925		172.789.075		205.000.000	

N.	DESCRIZIONE	Consistenza al 31.12.1981	Variazioni avvenute durante il 1982				Consistenza alla chiusu- ra dell'eser- cizio
			In aumento		In diminuzione		
			In corrispon- denza al bi- lancio	Fuori bilancio	In corrispon- denza al bi- lancio	Fuori bilancio	
3	Capannone e terreni per vivaio forestale C.T. F. 37 nn. 1, 2, 3, 4, 5, 8, 10, 11, 305, 306, 308, 366, 307 F. 38 nn. 65, 66, 67, 68, 69, 76, 141, 237 Totale mq. 34938 (ex n. 114, 164, 213, 248)	50.480.800	55.000.000			105.480.800	
4	Terreni da destinare a scopo sanitario e so- ciale FF. 27, 28, 29, 23 mappali vari Totale mq. 89274 (ex n. 141)	28.000.000				28.000.000	
5	Terreni F. 42 n. 14 F. 43 nn. 27, 28, 171 Totale mq. 18660 (ex n. 154)	6.500.000				6.500.000	
6	Terreni F. 21 nn. 88, 89, 93, 94 di mq. 22284 (ex n. 168)	8.000.000				8.000.000	
7	Terreno F. 55 nn. 6, 7, 8 di mq. 35794 (ex n. 210)	20.000.000				20.000.000	

N.	DESCRIZIONE	Consistenza al 31.12.1981	Variazioni avvenute durante il 1982				Consistenza alla chiusu- ra dell' eser- cizio
			In aumento		In diminuzione		
			In corrispon- denza al bi- lancio	Fuori bilancio	In corrispon- denza al bi- lancio	Fuori bilancio	
	<u>COMUNE DI ST. CHRISTOPHE</u>						
1	Capannoni LL.PP. e terreno annesso adibiti a magazzini di deposito F. 40 n. 27 di mq. 4026 (ex n. 93)	8.052.000		149.948.000			158.000.000
2	Terreno per deposito materiale LL.PP. F. 39 nn. 16, 17, 27, 104, 105, 106, 107, 138 di mq. 18374 (ex nn. 106, 163)	70.500.000					70.500.000
3	Terreni da destinare a scopo sanitario-so- ciale F. 33 nn. 142, 143 di mq. 1395 (ex n. 142)	6.000.000					6.000.000
4	Terreno per costruzione nuovo canile F. 39 nn. 74, 75, 76, 77, 118, 177 di mq. 9519 (ex n. 221)	60.000.000					60.000.000
5	Aviorimessa (già di Società ELI ALPI) (ex n. 234)	96.900.000					96.900.000
6	Aeroporto Corrado Gex - Palazzina N.C.E.U F. 40 n. 21/1-2-3-4-5-6		325.000.000				325.000.000

N.	DESCRIZIONE	Consistenza al 31.12.1981	Variazioni avvenute durante il 1982				Consistenza alla chiusu- ra dell'eser- cizio
			In aumento		In diminuzione		
			In corrispon- denza al bi- lancio	Fuori bilancio	In corrispon- denza al bi- lancio	Fuori bilancio	
7	Terreni per infrastrutture sportive F. 39 nn. 21, 22, 23, 26, 168, 169 Totale mq. 15879 <u>COMUNE DI ST. MARCEL</u>		219.150.000			219.150.000	
1	Terreno F. 4 nn. 196, 197 (ex n. 205)	4.140.000				4.140.000	
2	Stabilimento ed aree libere (ex Montedison S.p.A.) FF. e mappali vari mq. 48224 (ex n. 235)	391.439.680				391.439.680	
3	Caseificio, porcilaia e terreni annessi C. T. f. 4 nn. 191, 192, 428 <u>COMUNE DI ST. NICOLAS</u>		250.000.000			250.000.000	
1	Terreno F. 35 n. 464 e 461 di mq. 1325 (ex n. 74)	1.987.500				1.987.500	
2	Terreno F. 35 nn. 454, 455, 456, 457, 819 mq. 3135		3.000.000			3.000.000	

N.	DESCRIZIONE	Consistenza al 31.12.1981	Variazioni avvenute durante il 1982				Consistenza alla chiusu- ra dell' eser- cizio
			In aumento		In diminuzione		
			In corrispon- denza al bi- lancio	Fuori bilancio	In corrispon- denza al bi- lancio	Fuori bilancio	
	<u>COMUNE DI ST. PIERRE</u>						
1	Magazzino per la conservazione della frutta C.I. F. 35 n. 185 di mq. 4200 (ex n. 104)	177.522.760		172.477.240			350.000.000
2	Terreni per costruzione monumento alla resi- stenza F. 40 n. 294 F. 41 n. 97 Totale mq. 1366 (ex nn. 107, 162)	640.000					640.000
3	Castello "Sarriod de La Tour" e terreni cir- costanti F. 36 nn. 269, 270, 274, 194 di mq. 4356 (ex n. 110)	16.500.000		333.500.000			350.000.000
	<u>COMUNE DI ST. VINCENT</u>						
1	Terreni destinati a giardino pubblico F. 29 n. 295 di mq. 250 (ex n. 55)	1.352.339					1.352.339
2	Complesso immobiliare, sede della nuova Casa da Gioco, e terreni annessi F. 29 n. 196 di mq. 10547 (ex n. 61)	754.044.312		1.245.955.688			2.000.000.000

N.	DESCRIZIONE	Consistenza al 31.12.1981	Variazioni avvenute durante il 1982				Consistenza alla chiusu- ra dell'eser- cizio
			In aumento		In diminuzione		
			In corrispon- denza al bi- lancio	Fuori bilancio	In corrispon- denza al bi- lancio	Fuori bilancio	
3	Terreno per nuovo campo "tiro a volo" FF. 31, 32, 48, 49 mappali vari di mq. 61861 (ex nn. 139, 165) <u>COMUNE DI SARRE</u>	88.785.400					88.785.400
1	Terreni F. 24 nn. 82, 83, 84, 85 86, 90, 91, 92, 93, 94, 111, 130, 131, 132, 134, 135, 136: Totale mq. 23325 (ex nn. 151, 152)	92.861.400					92.861.400
2	Terreni F. 24 n. 52 di mq. 7508 (ex n. 242) <u>COMUNE DI VALPELLINE</u>	52.500.000					52.500.000
1	Casermetta forestale e terreno annesso F. 15 nn. 20, 31, 32 (ex n. 57) <u>COMUNE DI VALSAVARENCHÉ</u>	15.286.358		139.713.642			155.000.000
1	Terreno per campo sportivo F. 17 nn. 52, 54, 55 di mq. 1590 (ex n. 84)	795.000					795.000

N.	DESCRIZIONE	Consistenza al 31.12.1981	Variazioni avvenute durante il 1982				Consistenza alla chiusu- ra dell' eser- cizio
			In aumento		In diminuzione		
			In corrispon- denza al bi- lancio	Fuori bilancio	In corrispon- denza al bi- lancio	Fuori bilancio	
2	Terreno - Alpeggio F. 44 nn. 1, 3, 4, 5, 6 di are 13549 (ex n. 193)	90.000.000					90.000.000
3	Immobile e terreni siti in Fraz. Degioz F. 17 (ex n. 206)	35.000.000					35.000.000
4	Terreni Alpe Izanté F. 46 nn. 1, 2, 3, 12 di are 16726 F. 46 nn. 6, 7, 8, 9, 10 (quota di proprie- tà 9/12) are 19167 (ex n. 241)	130.000.000					130.000.000
5	Terreno F. 3 n. 5 di mq. 1198 <u>COMUNE DI VALTOURNENCHE</u>		500.000				500.000
1	Caseificio e terreno annesso F. 29 nn. 212, 213, 214, 217 di mq. 1638 (ex n. 85)	25.621.200		94.378.800			120.000.000
2	Terreno per campetto bimbi - Breuil F. 7 nn. 80, 400, 673, 674 di mq. 3840 (ex n. 187)	35.000.000					35.000.000
3	Terreno e fabbricato "Casa dell'Alpe" F. 7 nn. 682, 723 di mq. 2900 (ex n. 229)	216.600.000					216.600.000

N.	DESCRIZIONE	Consistenza al 31.12.1981	Variazioni avvenute durante il 1982				Consistenza alla chiusu- ra dell'eser- cizio
			In aumento		In diminuzione		
			In corrispon- denza al bi- lancio	Fuori bilancio	In corrispon- denza al bi- lancio	Fuori bilancio	
<u>COMUNE DI VERRAYES</u>							
1	Prefabbricato per la fabbricazione bastoncini da sci e terreni annessi C.T. F. 64 mappali vari (ex n. 246)	339.520.500					339.520.500
2	Terreno in località Chambave (ex n. 252)	215.157.000					215.157.000
3	Terreni adibiti a vivaio forestale F. 39 nn. 21, 22, 23, 24, 25, 34, 38, 39 40, 41, 42, 43, 44, 45 di mq. 76354		8.600.000				8.600.000
4	Terreno in Fraz. Champlan F. 61 nn. 338, 458, 558 di mq. 557		7.000.000				7.000.000
5	Fabbricato rurale in Fraz. Marseillé F. 54 nn. 81/2, 96 di mq. 30		16.000.000				16.000.000
<u>COMUNE DI VERRES</u>							
1	Casermetta forestale e terreno annesso F. 6 n. 169 (ex n. 26)	18.241.009		116.758.991			135.000.000
2	Asilo e terreno annesso F. 3 n. 155 mq. 1855 (ex n. 48)	21.268.469					21.268.469

N.	DESCRIZIONE	Consistenza al 31.12.1981	Variazioni avvenute durante il 1982				Consistenza alla chiusu- ra dell'eser- cizio
			In aumento		In diminuzione		
			In corrispon- denza al bi- lancio	Fuori bilancio	In corrispon- denza al bi- lancio	Fuori bilancio	
3	Terreni C.T. F. 6 nn. 144, 167 Totale mq. 5076 (ex n. 190)	470.000.000					470.000.000
4	Fabbricato civile e terreno circostante N.C.E.U F. 6 n. 730/1-2-3-4-5-6-7 C.T. F. 6 nn. 103, 104, 405 (ex n. 191)	49.900.000					49.900.000
5	Vecchio fabbricato N.C.E.U. F. 5 nn. 57/3, 58, 89/2 C.T. F. 5 nn. 57, 58, 59, 89/1 (ex n. 216)	30.000.000					30.000.000
6	Fabbricato storico-artistico N.C.E.U F. 5 n. 57/1-2 (ex n. 237)	17.000.000					17.000.000
7	Fabbricati sede dell'Istituto Professiona- le Regionale N.C.E.U F. 6 nn. vari (ex Brambilla)		985.000.000				985.000.000
8	Terreno per edilizia popolare C.T. F. 6/A nn. 48, 68, 552 di mq. 13230		64.000.000				64.000.000

N.	DESCRIZIONE	Consistenza al 31.12.1981	Variazioni avvenute durante il 1982				Consistenza alla chiusu- ra dell'eser- cizio
			In aumento		In diminuzione		
			In corrispon- denza al bi- lancio	Fuori bilancio	In corrispon- denza al bi- lancio	Fuori bilancio	
	<u>COMUNE DI VILLENEUVE</u>						
1	Casermetta forestale e terreno annesso F. 3 n. 250 (ex n. 62)	15.063.610		119.936.390			135.000.000
2	Terreni per costruzione caseificio coopera- tiva "Chatel Argent" F. 3 nn. 125, 182, 179, 310, 312, 318 di mq. 4372 (ex n. 146, 160)	12.335.000					12.335.000
	<u>COMUNE DI CASTEL NUOVO DI CEVA</u>						
1	Terreno F. 8 n. 47/b di mq. 1400 (ex n. 220)	720.000					720.000
	<u>COMUNE DI POGGI (IMPERIA)</u>						
1	Terreno per costruzione colonia marina F. 2 nn. 220, 235 C.L. 2° di mq. 2506 (ex n. 52)	3.285.475					3.285.475
	<u>COMUNE DI GRUGLIASCO</u>						
1	Istituto provinciale per infermi di mente e terreni annessi (ex n. 5) (ceduto al Comune)	1.200.000				1.200.000	

N.	DESCRIZIONE	Consistenza al 31.12.1981	Variazioni avvenute durante il 1982				Consistenza alla chiusu- ra dell'eser- cizio
			In aumento		In diminuzione		
			In corrispon- denza al bi- lancio	Fuori bilancio	In corrispon- denza al bi- lancio	Fuori bilancio	
1	<u>COMUNE DI SAN REMO</u> Fabbricato e terreni annessi in Località San Romolo strada Prato n. 7 C.T. F: 1 nn. 31, 32 di mq. 2778		700.000.000				700.000.000
	TOTALE CATEGORIA 1 (A)	15.001.368.680	11.227.624.000	27.234.228.997	95.828.807	122.217.787	53.245.175.083

N.	DESCRIZIONE	Consistenza al 31.12.1981	Variazioni avvenute durante il 1982				Consistenza alla chiusu- ra dell'eser- cizio
			In aumento		In diminuzione		
			In corrispon- denza al bi- lancio	Fuori bilancio	In corrispon- denza al bi- lancio	Fuori bilancio	
	<p>CATEGORIA 1</p> <p><u>B) BENI IMMOBILI PROVENIENTI DAL DEMANIO DELLO STATO</u></p> <p>Decreto Ministeriale 24.10.1955</p> <p>Avise - Incolto sterile - EXLn. 42 are 7,34</p> <p>Challand-St-Anselme - Beni intestati al Demanio dello Stato per 2/3 e Voulaz per 1/3 :</p> <p>Pascolo F. XXVIII n.108 are 5,35</p> <p>Incolto</p> <p>produttivo F. XXVIII n. 109 are 2,32</p> <p>rurale F. XXIX n. 32 are 0,79</p> <p>Fabbricato</p> <p>rurale F. XXIX n. 252 are 3,91</p> <p>Incolto</p> <p>produttivo F. XXIX n. 370 are 5,44</p> <p>Incolto</p> <p>produttivo F. XXIX n. 371 are 7,56</p> <p>seminativo F. XXX n. 339 are 4,66</p> <p>pascolo F. XXX n. 347 are 10,19</p> <p>pascolo F. XXXVI n. 199 are 1,25</p> <p>pascolo F. XXXVI n. 200 are 7,62</p>	1.000				1.000	

N.	DESCRIZIONE	Consistenza al 31.12.1981	Variazioni avvenute durante il 1982				Consistenza alla chiusu- ra dell' eser- cizio
			In aumento		In diminuzione		
			In corrispon- denza al bi- lancio	Fuori bilancio	In corrispon- denza al bi- lancio	Fuori bilancio	
	fabbricato rurale F. XXXVI n. 201 are 0,35 fabbricato rurale F. XXXVI n. 203 sup. 0,10 incolto produttivo F. XXXVI n. 208 sup. 20,37 incolto produttivo F. XXXVI n. 211 sup. 0,50 incolto produttivo F. XXXVI n. 212 sup. 18,35 incolto produttivo F. XXXVI n. 217 sup. 6,21 incolto produttivo F. XXXVI n. 219 sup. 3,54 incolto produttivo F. XXXVI n. 220 sup. 9,26 incolto produttivo F. XXXVI n. 221 sup. 3,16 fabbricato rurale semidistrutto con piccola porzione di orto F. XXIX n. 35 sup. 0,56 $\frac{\text{£. 560.000} \times 2}{3} = \text{£. 373.000}$ quota spet- tante alla Regione	373.000				373.000	

N.	DESCRIZIONE	Consistenza al 31.12.1981	Variazioni avvenute durante il 1982				Consistenza alla chiusu- ra dell' eser- cizio
			In aumento		In diminuzione		
			In corrispon- denza al bi- lancio	Fuori bilancio	In corrispon- denza al bi- lancio	Fuori bilancio	
	Chatillon - Fabbricato urbano (Villa Panora ma) Scuola Alberghiera F. 40 n. 66 composta di tre piani e vani 31	10.750.000		759.250.000		770.000.000	
	Capannoni militari F. XXXV - n. 194	4.800.000				4.800.000	
	Saint-Oyen - Bosco (Isolotto nel Torrente Flassin) F. VIII n. 93	550				550	
	Hone - porzione Fabbricato rurale (1/2 vano) F. XX n. 208/2	30.000				30.000	
	Gressoney-St.-Jean - Fabbricato urbano (Vil- la Rofano) F. XIV n. 79 composta da tre pia- ni o 14 vani e terreni annessi F. XIV n. 78- 79-80-81-82-83-230	11.890.000				11.890.000	
	Champdepraz e Montjovet Pascolo F. III n. 19 are 2,42						
	Fabbricato rurale F. III n. 34 are 0,42 porzione fabbr. F. XXV n. 504/3 rurale (I vano) I.F. XXV n. 506/4 seminativo irr. F. XXV n. 690 are 0,38 prato irriguo F. XXV n. 759 are 1,19 Seminativo F. XXV n. 906 are 1,47 stalla n. 515/1 are 0,73 pascolo n. 505 are 0,63						

N.	DESCRIZIONE	Consistenza al 31.12.1981	Variazioni avvenute durante il 1982				Consistenza alla chiusu- ra dell' eser- cizio
			In aumento		In diminuzione		
			In corrispon- denza al bi- lancio	Fuori bilancio	In corrispon- denza al bi- lancio	Fuori bilancio	
	Corte n. 513 are 0,16 Castagneto da frutto F. XXI n. 168 are 1,96 Incolto produttivo F. III n. 20 are 5,40 Incolto produttivo F. III n. 113/1 e 109/2 Incolto produttivo F. III n. 116/2 Incolto produttivo F. III n. 127/2 (I fieni- le) Corte fabbricato rurale F. III n. 130 are 0,15 fabbricato rurale F. III n. 145 are 0,70 seminativo F. III n. 226 are 1,57 Incolto prod. F. III n. 326 are 26,87 pascolo F. III n. 375 are 7,51 seminativo F. III n. 472 are 2,79 pascolo cesp. F. III n. 473 are 3,72 pascolo F. III n. 489 are 20,24 seminativo F. III n. 530 are 1,00 seminativo F. III n. 594 are 1,37 seminativo F. III n. 633 are 4,50 seminativo F. III n. 641 are 2,95 seminativo F. III n. 808 are 5,69 bosco alto fusto F. IV n. 16 are 101,38 fabbr. rurale (forno pubblico) F. III n. 57 are 0,13 Incolto prod. F. XXI n. 536 are 42,65	192.240					192.240

N.	DESCRIZIONE	Consistenza al 31.12.1981	Variazioni avvenute durante il 1982				Consistenza alla chiusu- ra dell' eser- cizio
			In aumento		In diminuzione		
			In corrispon- denza al bi- lancio	Fuori bilancio	In corrispon- denza al bi- lancio	Fuori bilancio	
	<p><u>Beni immobili dello Stato trasferiti alla Regione Autonoma Valle d'Aosta con Decreto n. 33376 del 14.6.1965</u></p> <p><u>FENIS</u></p> <p>Località Arboussey:</p> <p>1) Porzione di fabbricato rurale sup. mq. 30 F. IX n. 179/1 (quota 1/18)</p> <p>2) Bosco alto fusto sup. are 47,93 F. XXXI n. 177 (quota 1/6)</p> <p>Località Cretes-Cuignon-Chez Romain-Peron-Darches:</p> <p>1) Seminativo sup. are 3,00 F. III n. 581</p> <p>2) Prato irriguo sup. are 3,58 F. VII n. 430</p> <p>3) Prato irriguo sup. are 8,54 F. VIII n. 807</p> <p>4) Porzione fabbricato rurale F. IX n. 171/3</p> <p>5) Porzione fabbricato rurale F. IX n. 172/2</p> <p>6) Porzione fabbricato rurale F. IX n. 175/1</p> <p>7) Castagneto da frutto sup. are 3,33 F. XV n. 375</p> <p>8) Seminativo sup. are 1,71 F. XVII n. 601 (quota 1/3)</p> <p>9) Seminativo sup. are 65 F. IX n. 566 (quota 1/3)</p>						

N.	DESCRIZIONE	Consistenza al 31.12.1981	Variazioni avvenute durante il 1982				Consistenza alla chiusu- ra dell' eser- cizio
			In aumento		In diminuzione		
			In corrispon- denza al bi- lancio	Fuori bilancio	In corrispon- denza al bi- lancio	Fuori bilancio	
	Località Molina: 10) Seminativo irriguo di II^ Classe sup. are 2,21 F. VII n. 372 11) Prato irriguo di III^ Classe sup. are 1,56 F. VII n. 7 - Località Darche: 12) Seminativo irriguo II^ Classe sup. are 0,56 F. XVII n. 639 13) Porzione fabbricato rurale F. XVII n. 701/1 - Località Sollier: 14) Seminativo irriguo III^ Classe sup. are 3,33 F. XVI n. 36 15) Seminativo II^ Classe sup. 2,44 F. XVI n. 171 - Località Crete : 16) Prato irriguo III^ Classe sup. are 7,92 F. IV n. 663 - Località Crouchet: 17) Seminativo irriguo II^ Classe sup. are 3,61 F. VIII n. 304						

N.	DESCRIZIONE	Consistenza al 31.12.1981	Variazioni avvenute durante il 1982				Consistenza alla chiusu- ra dell' eser- cizio
			In aumento		In diminuzione		
			In corrispon- denza al bi- lancio	Fuori bilancio	In corrispon- denza al bi- lancio	Fuori bilancio	
	1) Corte sup. are 0,33 F. XIII n. 252 2) Prato irriguo sup. are 9,36 F. XIII n. 275 3) Bosco sup. are 11,34 F. XII n. 230 4) Seminativo sup. are 13,26 F. XXV n. 67 5) Bosco sup. are 5,04 F. XXXIII n. 36 6) Seminativo sup. are 0,85 F. XXXIII n. 90 7) Bosco ceduo sup. are 3,21 F. XXXVI n. 93 8) Pascolo sup. are 17,00 F. XXXVI n. 138 9) Pascolo sup. are 9,50 F. XXXVI n. 162 10) Bosco ceduo sup. are 10,47 F. XXXVI n. 164 11) Seminativo sup. are 1,74 F. XXXVI n. 165 12) Bosco ceduo sup. are 6,83 F. XXXVI n. 365 13) Seminativo sup. are 3,49 F. XXXVI n. 40 14) Fabbricato rurale sup. are 2,38 F. XIII n. 274 Totale aree 94,80 - Comune di Champorcher Isolotto del torrente Ayasse F. 1 n. 12 di mq. 185 <u>Beni immobili dello Stato trasferiti alla Re-</u> <u>gione Autonoma Valle d'Aosta con Decreto nu-</u> <u>mero 43768 in data 3.7.1969</u>						

N.	DESCRIZIONE	Consistenza al 31.12.1981	Variazioni avvenute durante il 1982				Consistenza alla chiusu- ra dell' eser- cizio
			In aumento		In diminuzione		
			In corrispon- denza al bi- lancio	Fuori bilancio	In corrispon- denza al bi- lancio	Fuori bilancio	
	<p>- Comune di Saitn-Vincent Bosco di are 7,87 F. XXVI n. 282</p> <p><u>Beni immobili dello Stato trasferiti alla Regione Autonoma Valle d'Aosta con Decreto n. 41886 in data 9.5.1969</u></p> <p>- Comune di Challand-St. Victor (Proprietà in ragione di 1/2)</p> <p>1) Porz. Fabbricato rurale F. XLIII n. 255/2</p> <p>2) Fabbricato rurale sup. are 0,35 F. XLIII n. 254</p> <p>3) Porz. Fabbricato rurale F. XLIII n. 257/2</p> <p>4) Porz. Fabbricato rurale sup. are 0,55 F. XLIII n. 275/1</p> <p>5) Fabbricato rurale sup. are 0,51 F. XLIII n. 286/1</p> <p>6) Fabbricato rurale sup. are 1,00 F. XLIII n. 246/1</p> <p>7) Porz. Fabbricato rurale sup. are 0,59 F. XLIII n. 554/1</p> <p>8) Pascolo sup. are 12,39 F. XXIV n. 381</p> <p>9) Prato irriguo sup. are 3,57 F. XLI n. 84</p>						

N.	DESCRIZIONE	Consistenza al 31.12.1981	Variazioni avvenute durante il 1982				Consistenza alla chiusu- ra dell' eser- cizio
			In aumento		In diminuzione		
			In corrispon- denza al bi- lancio	Fuori bilancio	In corrispon- denza al bi- lancio	Fuori bilancio	
	10) Prato irriguo sup. are 9,50 F. XLI n. 105						
	11) Prato irriguo sup. are 2,85 F. XLI n. 112						
	12) Prato irriguo sup. are 4,72 F. XLI n. 113						
	13) Pascolo sup. are 3,17 F. XLI n. 80						
	14) Prato irriguo sup. are 10,74 F. XLI n. 90						
	15) Seminativo sup. are 3,26 F. XLI n. 125						
	16) Seminativo sup. are 2,27 F. XLIII n. 142						
	17) Seminativo sup. are 6,21 F. XLIII n. 312						
	18) Seminativo sup. are 4,83 F. XLIII n. 391						
	19) Pascolo sup. are 7,14 F. XLIII n. 122						
	20) Seminativo sup. are 9,94 F. XLIII n. 127						
	21) Prato sup. are 37,14 F. XLIII n. 205						
	22) Seminativo sup. are 0,36 F. XLIII n. 284						
	23) Seminativo sup. are 4,63 F. XLIII n. 298						
	24) Seminativo sup. are 1,74 F. XLIII n. 308						

N.	DESCRIZIONE	Consistenza al 31.12.1981	Variazioni avvenute durante il 1982				Consistenza alla chiusu- ra dell' eser- cizio
			In aumento		In diminuzione		
			In corrispon- denza al bi- lancio	Fuori bilancio	In corrispon- denza al bi- lancio	Fuori bilancio	
	25) Seminativo sup. are 13,37 F. XLIII n. 359						
	26) Pascolo sup. are 0,28 F. XLIII n. 379						
	27) Seminativo sup. are 5,01 F. XLIII n. 401						
	28) Pascolo sup. are 6,29 F. XLIII n. 402						
	29) Prato irriguo sup. are 8,53 F. XLIII n. 417						
	30) Prato irriguo sup. are 3,30 F. XLIII n. 378						
	31) Seminativo sup. are 9,50 F. XLIII n. 670						
	32) Seminativo sup. are 8,98 F. XLIII n. 301						
	33) Seminativo sup. are 9,11 F. XLIII n. 349						
	34) Prato irriguo sup. are 12,00 F. XLIII n. 375						
	35) Prato irriguo sup. are 9,30 F. XLIII n. 416						
	36) Corte sup. are 0,17 F. XLIII n. 258						
	37) Corte sup. are 0,23 F. XLIII n. 260						
	38) Prato sup. are 2,28 F. XX n. 24						
	39) Pascolo sup. are 28,09 F. XLIII n. 400						

N.	DESCRIZIONE	Consistenza al 31.12.1981	Variazioni avvenute durante il 1982				Consistenza alla chiusu- ra dell'eser- cizio
			In aumento		In diminuzione		
			In corrispon- denza al bi- lancio	Fuori bilancio	In corrispon- denza al bi- lancio	Fuori bilancio	
	<u>BENI IMMOBILI DEMANIALI E PATRIMONIALI TRA-</u> <u>SFERITI DALLO STATO CON LEGGE 14.8.1971,</u> <u>N. 907</u>						
	- <u>Comune di Aosta</u>						
	a) Stabile ex Casa Littoria (locali adibiti ad Uffici pubblici e a cinema) e relativo terreno F. XLI n. 260, 459, 436 Totale mq. 5965 F. 41 n. 478 di mq. 232	371.800.000		628.200.000		1.000.000.000	
	b) Stabile ex Caserma Challand - P.zza Roncas F. XLII n. 66 mq. 1813	105.000.000				105.000.000	
	c) Fabbricati e terreni ex Casermette site in Saint Martin de Corléans F. XXIX n. 122, 123, 124, 128, 129, 277, 278, 280 totale mq. 7273 (Demolizione fabbricato)	123.000.000				123.000.000	
	d) Porzione di stabile dell'ex Palazzo del Governo (Sede ex Prefettura di Aosta) F. XI n. 373, 374, 439 totale mq. 3841	40.000.000		560.000.000		600.000.000	
	- <u>Comune di Chatillon</u>						
	a) Stabile ex Casa Menabreaz F. XXXVIII n. 428, 429, 430, 466 totale mq. 3413 N.C.E.U.	16.000.000				16.000.000	

N.	DESCRIZIONE	Consistenza al 31.12.1981	Variazioni avvenute durante il 1982				Consistenza alla chiusu- ra dell' eser- cizio
			In aumento		In diminuzione		
			In corrispon- denza al bi- lancio	Fuori bilancio	In corrispon- denza al bi- lancio	Fuori bilancio	
	b) ex baraccamenti militari N.C.E.U. F. XXXV n. 194, 195, 241, 242, 246 totale mq. 4122 - <u>Comune di Morgex</u>	20.600.000					20.600.000
	a) ex Casermette militari N.C.E.U. F. X n. 316, 347, 551, 331, 554, 557, 553, 564, 556 totale mq. 7303 (Cedute al Comune di Morgex)	29.200.000				29.200.000	
	b) ex Caserma e terreno annesso in località Arpy F. XLVIII n. 142 e 143 totale mq. 3363 - <u>Comune di Pont Boset</u> Caserma sup. mq. 376 di vani 9 F. 13 n. 220	3.000.000					3.000.000
	- <u>Comune di Pont Boset</u> Caserma sup. mq. 376 di vani 9 F. 13 n. 220			16.000.000			16.000.000
	<u>Beni immobili patrimoniali trasferiti dal Commissariato nazionale per la gioventù ita- liana artt. 4 e 5 della legge 15.8.1971, n. 907</u>						
	a) palestra di ginnastica per gli alunni del- le scuole, sita in Viale Carducci di Ao- sta, iscritta in catasto al F. XXXIV map- pale n. 43	90.000.000					90.000.000

N.	DESCRIZIONE	Consistenza al 31.12.1981	Variazioni avvenute durante il 1982				Consistenza alla chiusu- ra dell'eser- cizio
			In aumento		In diminuzione		
			In corrispon- denza al bi- lancio	Fuori bilancio	In corrispon- denza al bi- lancio	Fuori bilancio	
	<p><u>CATEGORIA 1[^]</u></p> <p><u>C) BENI IMMOBILI DALLO STATO</u></p> <p>Appartenenti al Demanio Artistico storico, archeologico, trasferiti alla Regione Autonoma della Valle d'Aosta con Decreto numero 35507 in data 12.9.1958</p> <p>Castello di Fénis costruito nell'epoca medioevale sito nel Comune di Fénis Regione Molina F. 10 n. 250, 251, 252 & F.XI lett. X are 79,92</p> <p>Castello di Issogne costituito da:</p> <ol style="list-style-type: none"> 1) un fabbricato principale (piani 3 oltre il sotterraneo vani utili 64 superficie sedime fabbricato e cortili mq. 3233) 2) Casa guardiano (piani 2 vani utili 3 superficie mq. 107) 3) prato incluso nel recinto del Castello 4) cappelletta del Santo Sudario trovasi a 375 mt. ad Est del Castello strada Issogne - Verrès mq. 41 F. XVII n. 118, 119, 120 sub./1/120 sub./2 - 121, 122 lett. C F.XIX lett. D mq. 7455 						
				500.000.000		500.000.000	
				500.000.000			500.000.000

N.	DESCRIZIONE	Consistenza al 31.12.1981	Variazioni avvenute durante il 1982				Consistenza alla chiusu- ra dell' eser- cizio
			In aumento		In diminuzione		
			In corrispon- denza al bi- lancio	Fuori bilancio	In corrispon- denza al bi- lancio	Fuori bilancio	
	<p>Castello di Verrès - Castello medioevale posto in località Tour, a 3 piani fuori terra della consistenza di n. 12 vani F. V lett. K di mq. 6633</p> <p>Torre di Vert - ruderi di Torre Medioevale F. XXXVIII are 4,94 n. 168 Donnas</p> <p>Torre e castello di Bramafan - ruderi situati lungo il Viale Carducci Aosta F. XL lott. D/1 e D mq. 3081</p> <p>Parte delle Porte Pretoriane - terreno adiacente alle Porte Pretoriane Via Porta Praetoria Aosta F. 329 mq. 27</p> <p>Teatro Romano - ruderi romani ubicati in Via Baillage F. XLII lett. D/1 mq. 6840 AOSTA</p> <p>Foro Romano - ruderi romani situati in Piazza della Cattedrale - Aosta F. XLII n. 316 mq. 505</p> <p>Arco d'Augusto - Arco di trionfo costruito dai Romani in onore di Cesare Augusto 1° situato in località "Arco d'Augusto" Aosta F. XXXIX lett. 1 mq. 178</p>		400.000.000			400.000.000	

N.	DESCRIZIONE	Consistenza al 31.12.1981	Variazioni avvenute durante il 1982				Consistenza alla chiusu- ra dell'eser- cizio
			In aumento		In diminuzione		
			In corrispon- denza al bi- lancio	Fuori bilancio	In corrispon- denza al bi- lancio	Fuori bilancio	
	<p>Mura Nord Ovest della città ad angolo retto con perno sulla "Tour Neuve" F. XLI lett. C mq. 548 Aosta</p> <p>Mura antiche Romane - Tratto delle mura romane situate a sud-est della Città F. XL lett. F/1; H/1, K/1, O/1, P/1; Q/1 mq. 38 F., XL lett. R/1, S/1, T/1 mq. 11; F. XL lett. Z mq. 520; F. XL n. 330 mq. 79; totale mq. 646</p> <p>Ponte Romano - ruderi del Ponte costruito dai Romani sul fiume Buthier F. LX Lett. K mq. 55 F. LX n. 92 mq. 219 F. LX n. 93/b n. 94 mq. 1196; 106/b - 107 - 108/b 110, 281/b; totale mq. 1470</p> <p>Terreno archeologico adiacente le mura romane nei pressi della Torre Bramafan F.XLI n. 387 mq. 1367 - Aosta</p> <p>Porzione fabbricato e terreno circostante fabbricato adiacente le mura romane situato nei pressi della Torre di Bramafan tra Via Bramafan e Via Carducci F. XLI n. 391/b terreno 1 vano - 1° piano 3 vani area mq. 350</p>						

N.	DESCRIZIONE	Consistenza al 31.12.1981	Variazioni avvenute durante il 1982				Consistenza alla chiusu- ra dell' eser- cizio
			In aumento		In diminuzione		
			In corrispon- denza al bi- lancio	Fuori bilancio	In corrispon- denza al bi- lancio	Fuori bilancio	
	<p>Museo archeologico di Aosta - Fabbricato ad uso Museo Archeologico consistenza 8 vani utili - terreno annesso adibito ad orto e separato dal Fabbricato da una strada - F. XXXIX n. 74, 79, mq. 542</p> <p>Arco a colonna militare della Via Romana, Donnas tratto dalla Via Romana scalpellata nella roccia con i ruderi di una colonna militare e di un arco immobile situato in Via Principe Tommaso di Donnas - F. XII lett. C) mq. 422</p> <p>Ponte Romano di Châtillon - ruderi del Ponte Romano situato sul torrente Marmore</p> <p>Ponte Romano Saint-Vincent - resti del Ponte Romano e della Via Romana situati nella Valle Cilliane - F. XLVIII n. 421 - 422 mq. 176</p> <p>Tempio di Giove Pennico - St-Rhémy - traccia del Tempio di Giove Pennico situati nei pressi del Passo del Gran san Bernardo Comune di St-Rhémy - F. 1 lett. E) mq. 120</p>						
	TOTALE CATEGORIA 1^(C)			1.400.000.000		1.400.000.000	

N.	DESCRIZIONE	Consistenza al 31.12.1981	Variazioni avvenute durante il 1982				Consistenza alla chiusu- ra dell' eser- cizio
			In aumento		In diminuzione		
			In corrispon- denza al bi- lancio	Fuori bilancio	In corrispon- denza al bi- lancio	Fuori bilancio	
	<p style="text-align: center;"><u>CATEGORIA 1^</u></p> <p>D) <u>BENI IMMOBILI</u></p> <p>Provenienti dal lascito Cav. Chenuil Giovan- ni di Pont-Saint-Martin (accettati con deli- berazione del Consiglio n. 28 del 20.3.1959</p> <p><u>Comune di Chamois</u></p> <p>pascolo F.XI n. 5 are 2.63.66 bosco alto fusto F.XI n. 6 are 1.45.73 bosco misto F.XI n. 8 are 2.32 pascolo F.XI n.10 are 6.63 fabbr.rurale F.XII n.49 are 2.22 bosco alto fusto F.XII n.50 are 79.75 pascolo F.XII n.51 are 32.27 bosco misto F.XII n.52 are 8.41 bosco alto fusto F.VI n.708 are 7.07 bosco alto fusto F.VI n.718 are 3.73 pascolo F.I n. 4 are 67.08 pascolo F.I n. 5 are 3.30.62 pascolo F.I n. 6 are 7.83.42 bosco alto fusto F.I n. 7 are 1.02.78 fabbr.rurale F.I n. 9 are 3.47 fabbr.rurale F.I n. 10 are 0.53</p>						

N.	DESCRIZIONE	Consistenza al 31.12.1981	Variazioni avvenute durante il 1982				Consistenza alla chiusu- ra dell' eser- cizio
			In aumento		In diminuzione		
			In corrispon- denza al bi- lancio	Fuori bilancio	In corrispon- denza al bi- lancio	Fuori bilancio	
	pascolo F.I n. 11 are 1.10						
	pascolo F.I n. 13 are 1.45.86						
	pascolo cesp. F.VI n.736 are 65.59						
	pascolo cesp. F.VI n.737 are 7.91						
	bosco misto F.XII n. 2 are 1.75.91						
	pascolo F.XII n. 10 are 2.32.44						
	pascolo F.I n. 18 are 3.98.34						
	pascolo F.IV n. 33 are 2.09						
	pascolo F.IV n. 41 are 13.29						
	fabbr. rurale F.IV n. 66 are 0,40						
	pascolo F.IV n. 35 are 4.73						
	Incolto prodotti vo ora area Fabbr.						
	rurale F.IV n. 47 are 0.28						
	prato irriguo F.IV n. 67 are 11.10						
	pascolo F.VI n.781 are 3.44						
	prato irriguo F.VI n.701 are 4.01						
	pascolo F.IV n. 53 are 7.52						
	fabbr. rurale F.IV n. 46 are 0.33						
	pascolo F.IV n. 64 are 13.30						
	prato irriguo F.IV n. 49 are 13.13						
	pascolo F.VI n.716 are 4.26						
	corte F.VI n. 65 are 0.50						
	incolto ster. F.I n. 12 are 20.72.31						
	pascolo F.II n. 7 are 27.30.33						
	pascolo F.II n. 9 are 37.62.42						

N.	DESCRIZIONE	Consistenza al 31.12.1981	Variazioni avvenute durante il 1982				Consistenza alla chiusu- ra dell' eser- cizio
			In aumento		In diminuzione		
			In corrispon- denza al bi- lancio	Fuori bilancio	In corrispon- denza al bi- lancio	Fuori bilancio	
	pascolo F.I n. 24 are 22.15.00 pascolo F.II n. 13 are 9.34.40 incolto ster. F.II n. 11 are 15.30.10 TOTALE	6.000.000		58.000.000		64.000.000	
	<u>Comune di Valtournenche</u> prato irriguo F.XLIII n. 162/B are 0.52 porzione fabbr. rurale F.XLIII n. 179/1 are 0.23 porzione fabbr. rurale F.XLIII n. 179/1 prato irriguo F.XLIII n. 132/6 are 1.80 fabbr. rurale F.XLIII n. 43 are 1.40 prato irriguo F.XLIII n. 162/a are 5.07 porzione fabbr. rurale F.XXXV n. 2/2 prato irriguo F.XLIII n. 411/a are 3.07 Casa si villeg giatura Maiso- nasse F.XLIII n. 43/177 (ceduti al Comune di Valtuornenche)	2.500.000			2.500.000		
	TOTALE CATEGORIA 1^(D)	8.500.000		58.000.000	2.500.000	64.000.000	

N.	DESCRIZIONE	Consistenza al 31.12.1981	Variazioni avvenute durante il 1982				Consistenza alla chiusu- ra dell'eser- cizio
			In aumento		In diminuzione		
			In corrispon- denza al bi- lancio	Fuori bilancio	In corrispon- denza al bi- lancio	Fuori bilancio	
	<u>CATEGORIA II - BENI MOBILI</u>						
1	Mobili, attrezzature ed arredi, presso uf- fici e servizi regionali	4.560.052.645	590.374.100		42.503.000	5.107.923.745	
2	Mobili presso laboratori reg.li Igiene e Profilassi	617.717.521				617.717.521	
3	Mobili e materiali Serviz. Istituto Ass. Infanzia	6.364.772				6.364.772	
4	Mobili e materiali presso Scuola Agricola	295.500.366	3.999.700			299.500.066	
5	Mobili e materiali presso Palazzina Aeropor- to	82.523.612				82.523.612	
6	Mobili e materiali presso Istituto Manzetti di Aosta	165.493.557	50.927.420			216.420.977	
7	Mobili e materiali presso Istituto Geometri di Aosta	98.273.839	16.845.730			115.119.569	
	Mobili e materiali presso Istituti Profes- sionali Regionali:						
8	I.P.R. Aosta	370.921.211	125.306.325			496.227.536	
9	I.P.R. Scuola Coord. di Châtillon	47.486.618	399.600			47.886.218	
10	I.P.R. Scuola Coord. di St. Vincent	39.471.860	20.179.135			59.650.995	

N.	DESCRIZIONE	Consistenza al 31.12.1981	Variazioni avvenute durante il 1982				Consistenza alla chiusu- ra dell'eser- cizio
			In aumento		In diminuzione		
			In corrispon- denza al bi- lancio	Fuori bilancio	In corrispon- denza al bi- lancio	Fuori bilancio	
11	I.P.R. Scuola Coord. di Verrès	279.118.167	69.263.925		1.562.510		346.819.582
12	I.P.R. Scuola Coord. di Pont St.Martin	163.729.695	17.835.595				181.565.290
13	Mobili e materiali presso il Liceo Scienti- fico di Aosta	36.963.309	19.786.170				56.749.479
14	Mobili e materiali presso il Liceo Scienti- fico di Pont St.Martin	51.473.559	9.122.400				60.595.959
15	Mobili e materiali presso il Liceo Ginnasio di Aosta	27.794.106	3.786.550				31.580.656
16	Mobili e materiali presso l'Istituto Magi- strale di Aosta	237.077.160	7.425.830		11.290.010		233.212.980
17	Mobili e materiali presso l'Istituto Tecni- co, Commerciale e per Geometri di Châtillon	127.046.523	45.605.110				172.651.633
18	Mobili e materiali presso le Scuole Materne Regionali	119.330.869	37.103.730				156.434.599
19	Oggetti antichi Museo Regionale	73.290.822					73.290.822
20	Mobili presso Centro Oncologico Regionale	9.393.200					9.393.200
21	Mobili e attrezz. presso Centrale Latte Aosta	266.341.237	76.187.500				342.528.737
22	Mobili presso Villa Margherita Comune Gressoney	44.876.200					44.876.200

N.	DESCRIZIONE	Consistenza al 31.12.1981	Variazioni avvenute durante il 1982				Consistenza alla chiusu- ra dell' eser- cizio
			In aumento		In diminuzione		
			In corrispon- denza al bi- lancio	Fuori bilancio	In corrispon- denza al bi- lancio	Fuori bilancio	
23	Mobili presso Magazzino frutta St-Pierre	68.031.020	44.836.500				110.867.520
24	Mobili presso Caseificio Châtel Argent in Villeneuve	65.535.079					65.535.079
25	Mobili presso Magazzino frutta Jovençon	14.265.000					14.265.000
26	Mobili presso Caseificio St-Marcel	57.760.136					57.760.136
27	Mobili presso Coop. Assoc. Produtt. Latte Issogne-Arnad-Montjovet-Champdepraz-Verrès	4.419.000					4.419.000
28	Mobili presso Caseificio di Valtournenche	1.827.460					1.827.460
29	Mobili presso Caseificio di Arnad		39.757.500				39.757.500
30	Mobili presso Poliambulatorio di Donnas		14.342.800				14.342.800
	TOTALE CATEGORIA II - BENI MOBILI	7.930.078.543	1.193.085.620		55.355.520		9.067.808.643

N.	DESCRIZIONE	Consistenza al 31.12.1981	Variazioni avvenute durante il 1982				Consistenza alla chiusu- ra dell'eser- cizio
			In aumento		In diminuzione		
			In corrispon- denza al bi- lancio	Fuori bilancio	In corrispon- denza al bi- lancio	Fuori bilancio	
	<u>CATEGORIA III - CREDITI DIVERSI</u>						
	(Polizza di deposito presso la Cassa di Ri- sparmio di Torino - Succ. di Aosta n. 5186)						
	A) TITOLI AZIONARI						
1	SITRASB - Società Italiana per il Traforo del Gran San Bernardo S.p.A. per n. 125000 azioni nominali £. 8.000	1.000.000.000					1.000.000.000
2	S.A.V. - Società Autostrade Valdostane S.p.A. per n. 405000 azioni da nominali £. 1.000	405.000.000					405.000.000
3	SIRI - Iorgnon per n. 15750 azioni da nomi- nali £. 10.000 + 850 azioni gratuite da nominali £. 10.000	136.000.000	30.000.000				166.000.000
4	ATTIVA - Autostrada Torino-Ivrea-Valle di Aosta S.p.A. per n. 100000 azioni nominali £. 520	52.000.000					52.000.000
5	Società Italiana per azioni per il Traforo del Monte Bianco per n. 9350 azioni da nominali £. 100.000	935.000.000					935.000.000

N.	DESCRIZIONE	Consistenza al 31.12.1981	Variazioni avvenute durante il 1982				Consistenza alla chiusu- ra dell' eser- cizio
			In aumento		In diminuzione		
			In corrispon- denza al bi- lancio	Fuori bilancio	In corrispon- denza al bi- lancio	Fuori bilancio	
6	PIA S.p.A. per n. 25700 azioni ordinarie da nominali £. 5.000 e 21530 azioni privilegiate da nominali £. 5.000 + n. 10900 azioni ordinarie da nominali £. 5.000 (sovrapprezzo £. 500 per ogni azione ordinaria) + n. 29230 azioni ordinarie da nominali £. 5.000 (sovrapprezzo 30%)	436.800.000					436.800.000
7	S.p.A. Funivie piccolo S.Bernardo per n. 82000 azioni nominali £. 2500 + n. 151399 da nominali £. 2.500 (sovrapprezzo di Lire 1.500 per azione)	493.180.000	90.319.000				583.499.000
8	Funivie Gran Paradiso S.p.A. - Cogne per n. 6300 azioni nominali £. 10.000 + n. 700 azioni da nominali £. 10.000 (sovrapprezzo di £. 10.000 per azione) + 1050 azioni gratuite da nominali £. 10.000	80.500.000					80.500.000
9	SAGIT S.p.A. Gressoney St.Jean per n. 26075 azioni da nominali £. 5.000	130.375.000					130.375.000
10	Funivie di Champoluc S.p.A. per n. 18000 azioni da nominali £. 10.000 + 18.000 azioni da nominali £. 10.000 (sovrapprezzo lire 1.000 per ogni azione) + 28200 azioni						

N.	DESCRIZIONE	Consistenza al 31.12.1981	Variazioni avvenute durante il 1982				Consistenza alla chiusu- ra dell' eser- cizio
			In aumento		In diminuzione		
			In corrispon- denza al bi- lancio	Fuori bilancio	In corrispon- denza al bi- lancio	Fuori bilancio	
	da nominali £. 10.000 (sovrapprezzo 25% su ogni azione) + 16050 azioni da nominali £. 10.000 (sovrapprezzo 50% su ogni azio- ne)	642.000.000	160.500.000			802.500.000	
11	S.p.A. ISAG - Gressoney-La Trinitè per n. 348800 azioni da nominali £. 1.000	348.800.000				348.800.000	
12	S.p.A. Cime Bianche - Valtournenche per n. 356943 azioni da nominali £. 1700	359.019.600	247.784.300			606.803.900	
13	S.p.A. ALPILA per n. 107712 azioni da no- minali £. 320	34.467.840				34.467.840	
14	Funivie Champorcher S.p.A. per n. 91059 azioni da nominali £. 3750	266.471.250	75.000.000			341.471.250	
15	S.p.A. Monte Bianco per n. 80000 azioni da nominali £. 875	70.000.000				70.000.000	
16	IN.TU.LA.MA s.r.l. - La Magdeleine per n. 2100 quote da nominali £. 10.000	21.000.000				21.000.000	
17	Ghiacciai del Lys S.p.A. per n. 8820 azio- ni da nominali £. 100.000	882.000.000				882.000.000	

N.	DESCRIZIONE	Consistenza al 31.12.1981	Variazioni avvenute durante il 1982				Consistenza alla chiusu- ra dell' eser- cizio
			In aumento		In diminuzione		
			In corrispon- denza al bi- lancio	Fuori bilancio	In corrispon- denza al bi- lancio	Fuori bilancio	
18	s.r.l. Pour le Développement Touristique de la Valgrisenche per n. 4200 quote da nominali £. 10.000	42.000.000					42.000.000
19	Val Veny Impianti S.p.A. per n. 67500 azioni da nominali £. 10.000	675.000.000					675.000.000
20	S.p.A. Les Suches La Thuile per n. 15000 azioni da nominali £. 10.000.	150.000.000					150.000.000
21	SITE Società Incremento Turistico di Emarèse S.p.A. per n. 7000 azioni da nominali £. 10.000	70.000.000					70.000.000
22	CO.ROS. LEASING S.p.A. per n. 765000 azioni da nominali £. 1.000	765.000.000					765.000.000
23	S.p.A. Centrale del Latte di Aosta per numero 57895 azioni da nominali £. 3.800	217.800.800	220.001.000			217.800.800	220.001.000
24	Soc. Cooperativa Forza e Luce di Gignod per n. 2520 azioni da nominali £. 10.000	25.200.000					25.200.000
25	Soc. Cooperativa Agricola Forza e Luce di Aosta per n. 60 azioni da nominali Lire 20.000 rivalutate	1.200.000					1.200.000
26	SIT S.p.A. St. Barthélemy per n. 105000 azioni da nominali £. 1.000	70.000.000	35.000.000				105.000.000

N.	DESCRIZIONE	Consistenza al 31.12.1981	Variazioni avvenute durante il 1982				Consistenza alla chiusu- ra dell' eser- cizio
			In aumento		In diminuzione		
			In corrispon- denza al bi- lancio	Fuori bilancio	In corrispon- denza al bi- lancio	Fuori bilancio	
27	SIIIB S.p.A. per n. 10.000 azioni da nominali £. 10.000		100.000.000				100.000.000
28	FINAOSTA S.p.A. per n. 1500 azioni da nominali £. 1.000.000		1.500.000.000				1.500.000.000
29	Impianti di risalita Val di Rhemes S.P.A. per n. 70000 azioni da nominali £. 1.000		70.000.000				70.000.000
	TOTALE A) TITOLI AZIONARI	8.308.814.490	2.528.604.300			217.800.800	10.619.617.990

N.	DESCRIZIONE	Consistenza al 31.12.1981	Variazioni avvenute durante il 1982				Consistenza alla chiusu- ra dell'eser- cizio
			In aumento		In diminuzione		
			In corrispon- denza al bi- lancio	fuori bilancio	In corrispon- denza al bi- lancio	fuori bilancio	
	B) Titoli di Stato polizza di deposito n. 3221 R.I. 5% 1935 nominativa n. 72401 per Lire	12.900					12.900
	TOTALE TITOLI DI STATO (B)	12.900					12.900
	LEGATO FORZANI - Polizza di deposito numero 5185 B.T.P. 1904-2 A 12% da nominali E. rendita 5% 1935 - certif. n. 305610 di nominali E.	15.000 15.000					15.000 15.000
	TOTALE LEGATO FORZANI	30.000					30.000
	LEGATO CHENUIL - Polizza di deposito n. 5445 B.T.P. 1904 1A 12%	12.250.000					12.250.000
	TOTALE LEGATO CHENUIL	12.250.0000					12.250.000

N.	DESCRIZIONE	Consistenza al 31.12.1981	Variazioni avvenute durante il 1982				Consistenza alla chiusu- ra dell' eser- cizio
			In aumento		In diminuzione		
			In corrispon- denza al bi- lancio	Fuori bilancio	In corrispon- denza al bi- lancio	Fuori bilancio	
	BORSA DI STUDIO DR. CESARE OLLIETTI Polizza di deposito n. 4619 B.T.P. 12% 1982 2A serie 127 n. 139 serie 127 n. 1682 - 1685 B.T.P. 1.1.84 1A 12% B.T.P. 1984 3A 12% B.T.P. 1984 1A 12% B.T.P. 1984 2A 12% serie 32 da n. 2580 a n. 2582 serie 15 n. 841 B.T.P. 1984 1A 12% B.T.P. 1984 18%	400.000 5.000 3.520.000 1.425.000 90.000 300.000 50.000 1.135.000	1.094.100	5.900	400.000 5.000	3.520.000 1.425.000 90.000 300.000 50.000 1.135.000 1.100.000	
	TOTALI TITOLI BORSA DI STUDIO "OLLIETTI"	6.925.000	1.094.100	5.900	405.000	7.620.000	
	BORSA DI STUDIO ABBE' PIETRO ANSELMO PLAS- SIER Polizza deposito n. 5109 B.T.P. 1984 1A 12% B.T.P. 1984 3A 12%	300.000 6.320.000				300.000 6.320.000	
	TOTALE TITOLI BORSA DI STUDIO "PLASSIER"	6.620.000				6.620.000	

N.	DESCRIZIONE	Consistenza al 31.12.1981	Variazioni avvenute durante il 1982				Consistenza alla chiusu- ra dell' eser- cizio
			In aumento		In diminuzione		
			In corrispon- denza al bi- lancio	Fuori bilancio	In corrispon- denza al bi- lancio	Fuori bilancio	
	BORSA DI STUDIO PROF.SSA VITALE EVELINA Polizza di deposito n. 5112 B.T.P. 1984 3A 12% B.T.P. 1984 1A 12%	3.000.000 150.000					3.000.000 150.000
	TOTALE TITOLI BORSA DI STUDIO VITALE	3.150.000					3.150.000
	FONDO DI PREVIDENZA PER LA CORRESPONSIONE TRATTAMENTO INTEGRATIVO DI PREVIDENZA AL PERSONALE INSEGNANTE DI RUOLO DELLE SCUO- LE ELEMENTARI DELLA VALLE D'AOSTA COLLOCA- TO A RIPOSO B.T.P. 84 1A 12% serie 54 n. 1264 B.T.P. 84 1A 12% serie 84 dal 7589 al 7603 <u>AMM. FF.SS. 1967 6% 2^ TRANCHE</u> serie 9 n. 531 serie 1 n. 680, 681, 641, 642, 643, 644, 645 per complessivi n. 7 tagli da nominali Lire 1.000.000 serie 43 n. 749 serie 43 n. 750	500.000 15.000.000 1.000.000 7.000.000 1.000.000 1.000.000					500.000 15.000.000 1.000.000 7.000.000 1.000.000 1.000.000

N.	DESCRIZIONE	Consistenza al 31.12.1981	Variazioni avvenute durante il 1982				Consistenza alla chiusu- ra dell' eser- cizio
			In aumento		In diminuzione		
			In corrispon- denza al bi- lancio	Fuori bilancio	In corrispon- denza al bi- lancio	Fuori bilancio	
	<u>E. N. E. L. 6% - 1966 - II^</u> serie 22 n. 169499 di nominali £.	1.000.000					1.000.000
	<u>E. N. E. L. 6% - 1968 - I^</u> serie 44 n. 34955 di nominali £.	100.000					100.000
	<u>AMM. FF.SS. 1967 - 2^ TRANCHE</u> serie 9 n. 787 B.T.P. 12% 84 2A	1.000.000 5.000.000					1.000.000 5.000.000
	<u>E. N. E. L. 7% 1972</u> serie 254 n. 377543 e n. 377544 serie 179 n. 319496 e n. 319497 serie 222 n. 353108 e n. 353115 serie 170 n. 312464 e n. 312465 per complessivi 14 tagli da nominali Lire 1.000.000	14.000.000					14.000.000
	<u>AMM. FF.SS. 7% 1971</u> Serie 257 dal n. 21788 al n. 21797 " " 21827 al n. 21829 " " 21817 al n. 21825 " " 21800 al n. 21807 per complessivi 30 tagli da nominali Lire 1.000.000	30.000.000					30.000.000

N.	DESCRIZIONE	Consistenza al 31.12.1981	Variazioni avvenute durante il 1982				Consistenza alla chiusu- ra dell' eser- cizio
			In aumento		In diminuzione		
			In corrispon- denza al bi- lancio	Fuori bilancio	In corrispon- denza al bi- lancio	Fuori bilancio	
	serie 234 dal n. 10683 al n. 10686 per complessivi 4 tagli da nominali Lire 500.000	2.000.000					2.000.000
	serie 234 dal n. 1337 al n. 1339 per complessivi 3 tagli da nominali Lire 100.000	300.000					300.000
	<u>COOPSS 6% A 66/86</u>						
	n. 338 e n. 389	2.000.000			2.000.000		
	n. 4283	1.000.000					1.000.000
	n. 5126	1.000.000			1.000.000		
	n. 5124 e n. 5125	2.000.000			2.000.000		
	dal n. 6338 al n. 5125	3.000.000					3.000.000
	n. 8074	1.000.000			1.000.000		
	n. 8276	1.000.000			1.000.000		
	n. 8418	1.000.000			1.000.000		
	n. 11979	1.000.000					1.000.000
	n. 12783	1.000.000			1.000.000		
	n. 12880	1.000.000			1.000.000		
	n. 19831	1.000.000					1.000.000
	n. 21643	1.000.000					1.000.000
	dal n. 21753 al n. 21775	3.000.000					3.000.000
	n. 24490	1.000.000					1.000.000
	n. 25026	1.000.000					1.000.000
	n. 26526	1.000.000			1.000.000		

N.	DESCRIZIONE	Consistenza al 31.12.1981	Variazioni avvenute durante il 1982				Consistenza alla chiusu- ra dell'eser- cizio
			In aumento		In diminuzione		
			In corrispon- denza al bi- lancio	Fuori bilancio	In corrispon- denza al bi- lancio	Fuori bilancio	
	n. 28233	1.000.000					1.000.000
	n. 31433	1.000.000			1.000.000		
	n. 35086	1.000.000					1.000.000
	n. 35907 e n. 35908	2.000.000					2.000.000
	n. 37197	1.000.000					1.000.000
	n. 39405	1.000.000			1.000.000		
	n. 5087	500.000					500.000
	n. 7607	500.000					500.000
	dal n. 8618 al n. 9619	1.000.000					1.000.000
	n. 25883	500.000					500.000
	n. 10841	500.000					500.000
	n. 28285	500.000			500.000		
	n. 11439	500.000			500.000		
	n. 17988	500.000					500.000
	n. 17991	500.000					500.000
	n. 19912	500.000					500.000
	B.I.P. 12% 1982 2A II	40.440.000			40.440.000		
	B.I.P. 18% 1984		40.366.215		1.366.215		39.000.000
	<u>COP. FF.SS. 6% 1966 II</u>						
	DM dal n. 18298 al n. 18299	2.000.000					2.000.000
	D.B. n. 10143	50.000					50.000
	B.I.P. 1984 3A 12%						
	serie 46 n. 94	10.000					10.000
	serie 51 n. 126	20.000					20.000

N.	DESCRIZIONE	Consistenza al 31.12.1981	Variazioni avvenute durante il 1982				Consistenza alla chiusu- ra dell'eser- cizio
			In aumento		In diminuzione		
			In corrispon- denza al bi- lancio	Fuori bilancio	In corrispon- denza al bi- lancio	Fuori bilancio	
	serie 74 n. 439-440	200.000					200.000
	serie 42 da n. 2538 a 2541	4.000.000					4.000.000
	serie 67 n. 7808	5.000.000					5.000.000
	BOT 28.2.1982 rinnovati	485.000.000			485.000.000		
	in BOT 26.5.1982 a loro volta		489.869.700	20.130.300	510.000.000		
	rinnovati in BOT 29.1.1983		507.665.235	42.334.765			550.000.000
	TOTALE FONDO PREVIDENZA INSEGNANTI.	651.120.000	1.037.901.150	62.465.065	1.050.806.215		700.680.000
	TOTALE LEGATI E DEPOSITI SPECIALI	680.095.000	1.038.995.250	62.470.965	1.051.211.215		730.350.000

N.	DESCRIZIONE	Consistenza al 31.12.1981	Variazioni avvenute durante il 1982				Consistenza alla chiusu- ra dell'eser- cizio
			In aumento		In diminuzione		
			In corrispon- denza al bi- lancio	Fuori bilancio	In corrispon- denza al bi- lancio	Fuori bilancio	
	D) <u>BANCA C/C</u>						
	C/C DIVERSI						
	c/c - Fiduciario presso l'Istituto Federa- le di Credito Agrario per il Piemonte e la Liguria per quote di interesse assunte a carico della Regione su prestiti di eserci- zio e mutui di miglioramento fondiario a favore degli agricoltori	1.737.602				976.854	760.748
	c/c 55891 - presso Cassa di Risparmio di Torino "Ufficio Economato-Assistenza"	680.113	20.000	212.963	131.967		781.109
	c/c 50176/27 - presso Cassa di Risparmio di Torino "Ufficio Economato"	2.628.239	34.435.235	22.914.672	18.633.187		41.344.959
	c/c 10/106115 - presso Istituto Bancario San Paolo di Torino filiale di roma per Ufficio Reg.le di Roma	1.529.220	4.763.735	296.104	73.009		6.516.050
	c/c n. 6609 - presso Banco Valdostano A. Berard e C. di Aosta "conto bloccato contri- buti per interessi ad artigiani"	366.277		28.048	27.765		366.560
	c/c n. 555516/94 - presso Cassa di Rispar- mio di Torino "Comitato Sviluppo Industria- le"	2.483.141		32.312	2.215.453		

N.	DESCRIZIONE	Consistenza al 31.12.1981	Variazioni avvenute durante il 1982				Consistenza alla chiusu- ra dell' eser- cizio
			In aumento		In diminuzione		
			In corrispon- denza al bi- lancio	Fuori bilancio	In corrispon- denza al bi- lancio	Fuori bilancio	
	c/c n. 783306 - presso Cassa di Risparmio di Torino "Legge n. 41"	109.136.868		17.454.469	7.846.861	35.350.727	83.393.749
	c/c n. 6729 - presso il Banco Valdostano A. Berard e C. di Aosta "conto bloccato contributi interessi piccole e medie imprese commerciali"	693.395		53.083	52.548		693.930
	c/c n. 6986 - presso il Banco Valdostano A. Berard e C. di Aosta "conto bloccato per contributi interessi ad artigiani"	10.903.285		813.648	434.002	1.851.304	9.431.627
	c/c n. 147149 - presso la Cassa di Risparmio di Torino "conto bloccato contributi interessi ad artigiani"	12.104					12.104
	c/c n. 147150 - presso la Cassa di Risparmio di Torino "conto bloccato interessi a favore di imprese artigiane"	8.001.868		23.448	17.997	2.359.989	5.647.330
	c/c n. 100144 - presso Istituto Bancario San Paolo di Torino - "contributi in conto interessi alle cooperative"	135.449.486		11.723.403	7.841.802	19.986.647	119.344.440
	c/c n. 73691 - presso il Banco Valdostano A. Berard e C. "conto bloccato contributi per interessi a artigiani"	75.013.989		5.234.787	6.197.225	10.056.054	63.995.497

N.	DESCRIZIONE	Consistenza al 31.12.1981	Variazioni avvenute durante il 1982				Consistenza alla chiusu- ra dell'eser- cizio
			In aumento		In diminuzione		
			In corrispon- denza al bi- lancio	Fuori bilancio	In corrispon- denza al bi- lancio	Fuori bilancio	
	c/c 891886 - presso Cassa di Risparmio di Torino "Ufficio Economato-Anticipazioni"	170.163.760		22.142.555	13.143.736	119.510.015	59.652.564
	c/c n. 10/757 - presso Istituto San Paolo di Torino per cassa conguaglio zucchero	47.363.980		1.208.985		35.880.600	12.692.365
	c/c n. 75001 - presso l'Istituto Bancario San Paolo di Torino "conto bloccato fondo speciale a garanzia del finanziamento bancario ad imprese artigiane con contributo di interessi da parte dell'amministrazione regionale"	21.483.205	1.876.006		1.630.112		21.729.099
	c/c n. 6500 - presso la Banca Popolare di Novara "conto bloccato contributo interessi medie e piccole imprese"	2.422.961		188.991	204.443		2.407.509
	c/c n. 0771 - presso l'Istituto Bancario San Paolo di Torino "conto bloccato contributi interessi ad artigiani"	52.070.249		4.737.499	4.547.150	501.563	51.759.035
	c/c n. 0772 - presso l'Istituto Bancario San Paolo di Torino "conto bloccato contributi interessi medie e piccole imprese"	45.513.837	4.797.301	4.563.037	3.941.959		50.932.216
	c/c n. 16905 - presso la Cassa di Risparmio di Torino "conto bloccato contributi interessi medie e piccole industrie"	69.774.357		7.635.086	307.592	20.437.403	56.664.448

N.	DESCRIZIONE	Consistenza al 31.12.1981	Variazioni avvenute durante il 1982				Consistenza alla chiusu- ra dell' eser- cizio
			In aumento		In diminuzione		
			In corrispon- denza al bi- lancio	Fuori bilancio	In corrispon- denza al bi- lancio	Fuori bilancio	
	c/c n. 10/18505- presso Istituto Bancario San Paolo per contributi interessi ad imprese artigiane	236.774.298	51.606.428	23.561.232	20.406.146	291.535.812	
	c/c n. 100143 - presso Istituto Bancario San Paolo di Torino - "contributi in conto interessi imprese commerciali"	208.476.212	148.554.386	28.199.045	14.213.488	371.016.155	
	c/c n. 508 - "Regione Autonoma Valle d'Aosta presso il Ministero del Tesoro" conto per assegnazioni statali varie	12.368.381.716			4.766.305.041	7.602.076.675	
	c/c n. 46076 - presso Istituto Bancario San Paolo di Rorino (gestione interna Banca)	- 96.810.000		96.810.000			
	c/c n. 921299/90 - presso Cassa di Risparmio di Torino (corsi per draps)		9.697.474	1.207.026		10.904.500	
	c/c n. 10/101825 - presso Istituto Bancario San Paolo di Torino per contributi cooperative di produzione e lavoro, di trasporto, miste e loro consorzi		229.953.000	9.490.674		239.443.674	

N.	DESCRIZIONE	Consistenza al 31.12.1981	Variazioni avvenute durante il 1982				Consistenza alla chiusu- ra dell'eser- cizio
			In aumento		In diminuzione		
			In corrispon- denza al bi- lancio	Fuori bilancio	In corrispon- denza al bi- lancio	Fuori bilancio	
	c/c n. 891828/10 - presso Cassa di rispar- mio di Torino (corsi per elettricisti)		26.889.190	5.747.071			32.636.261
	c/c n. 915349/57 - presso Cassa di rispar- mio di Torino (confidi)		66.402.784	8.024.361			74.427.145
	TOTALE BANCA C/C DIVERSI	13.473.950.162	578.995.539	272.302.499	4.868.171.483	246.911.156	9.210.165.561
	<u>C/C PER FONDI REGIONALI DI ROTAZIONE</u>						
	c/c n. 300001 - presso l'Istituto Bancario San Paolo di Torino	465.532.998	146.000.000	163.256.200		374.839.549	399.949.649
	c/c n. 300002 - presso l'Istituto Bancario San Paolo di Torino	559.944.172	150.000.000	656.328.365		391.937.448	974.335.089
	c/c n. 300003 - presso l'Istituto Bancario San Paolo di Torino	664.870.667		1.539.500.343		918.530.923	1.285.840.087
	c/c n. 300004 - presso l'Istituto Bancario San Paolo di Torino	119.843.969		38.527.307		114.655.937	43.715.339
	c/c presso il Mediocredito Piemontese	730.146.541		313.347.623		13.712.648	1.029.781.516
	c/c n. 4001 - presso l'Istituto Federale di Credito Agrario per il Piemonte, la Liguria e la Valle d'Aosta	838.910.388	383.500.000	865.627.860		853.903.343	1.234.134.905

N.	DESCRIZIONE	Consistenza al 31.12.1981	Variazioni avvenute durante il 1982				Consistenza alla chiusu- ra dell'eser- cizio
			In aumento		In diminuzione		
			In corrispon- denza al bi- lancio	Fuori bilancio	In corrispon- denza al bi- lancio	Fuori bilancio	
	c/c n. 4004 - presso l'Istituto Federale di Credito Agrario per il Piemonte, la Liguria e la Valle d'Aosta	256.782.624		122.929.568		117.892.930	261.819.262
	c/c n. 405397/34 - presso la Cassa di Risparmio di Torino	92.978.258	132.000.000	54.097.724		192.303.121	86.772.861
	c/c n. 405398/35 - presso la Cassa di Risparmio di Torino	98.200.052		203.199.187		166.517.649	134.881.590
	c/c n. 9007/83 - presso la Cassa di Risparmio di Torino	201.989.911		244.387.136		58.302.254	388.074.793
	c/c n. 858455/05 - presso la Cassa di Risparmio di Torino	2.413.457.616		179.865.663	256.457.616	1.175.000.000	1.161.865.663
	TOTALE C/C PER FONDI REGIONALI DI ROTAZIONE	6.442.657.196	811.500.000	4.381.066.976	256.457.616	4.377.595.802	7.001.170.754
	TOTALE D) BANCA C/C	19.916.607.358	1.390.495.539	4.653.369.475	5.124.629.099	4.624.506.958	16.211.336.315

N.	DESCRIZIONE	Consistenza al 31.12.1981	Variazioni avvenute durante il 1982				Consistenza alla chiusu- ra dell' eser- cizio
			In aumento		In diminuzione		
			In corrispon- denza al bi- lancio	Fuori bilancio	In corrispon- denza al bi- lancio	Fuori bilancio	
	<u>E) DEPOSITI VINCOLATI</u>						
	Deposito infruttifero n. 3003 presso la Tesoreria Cassa di Risparmio di Torino	2.000.000			2.000.000		
	TOTALE E) DEPOSITI VINCOLATI	2.000.000			2.000.000		
	<u>F) POSTA C/C - DEPOSITI CAUZIONALI ED ALTRI CREDITI</u>						
	<u>POSTA C/C</u>						
	Libretto postale n. 7532 (63/14) di deposi- to garanzia recapito corrispondenza a mano	500					500
	Polizza di deposito 3221 deposito Polizza I.N.A. scadenza 10.10.1991 n. 7.712.834 garanzia fitto locali Roma	1.341.970					1.341.970
	<u>DEPOSITI CAUZIONALI PRESSO TERZI</u>						
	per sottopassaggio FF.SS. di Champdepraz per costruzione mura di cinta magazzini generali come da ricevuta n. 51523 della Banca d'Italia costituito da titoli del	15.000					15.000

N.	DESCRIZIONE	Consistenza al 31.12.1981	Variazioni avvenute durante il 1982				Consistenza alla chiusu- ra dell' eser- cizio
			In aumento		In diminuzione		
			In corrispon- denza al bi- lancio	Fuori bilancio	In corrispon- denza al bi- lancio	Fuori bilancio	
	Prestito Redimibile Ricostruzione 5% serie 076 n. 015437 di £. 5.000 019 n. 028178 di £. 50.000 040 n. 013516 di £. 5.000 037 n. 010528 di £. 5.000 037 n. 10529 di £. 5.000	70.000					70.000
	per raccordo ferroviario magazzini generali di Aosta (impianto di esercizio linea dai Magazzini alla Stazione FF.SS) polizza di deposito 53305 presso la Banca d'Italia in contanti	80.000					80.000
	per attraversamento con strada comunale su ferrovia Chivasso-Aosta al Km 63,8 94 - po- sizione n. 30748 (1953)	15.000					15.000
	per attraversamento con fognatura su SS.26 KM. 103 - 240 - posizione 51556 (1959)	5.000					5.000
	per concessione locali demaniali ad Etrou- bles di un locale per guardie forestali (art. 146 I Cat. Uff. Reg. AO Posizione 51577 (1959)	6.000					6.000
	per concessione terreno mq. 46 adiacente Lago G. San Bernardo (art. 140 II Cat. Uff. Reg. AOSTA Posiz. 51734 (1961)	4.000					4.000

N.	DESCRIZIONE	Consistenza al 31.12.1981	Variazioni avvenute durante il 1982				Consistenza alla chiusu- ra dell'eser- cizio
			In aumento		In diminuzione		
			In corrispon- denza al bi- lancio	Fuori bilancio	In corrispon- denza al bi- lancio	Fuori bilancio	
	per posa tubazione acqua potabile SS. 26 per casermetta forestale di Villeneuve - posizione 51949 (1962)	1.000					1.000
	TOTALE	1.538.470					1.538.470
	<u>ALTRI CREDITI PER:</u> Residui attivi, esclusi i depositi vincola- ti depositati presso l'Istituto Bancario San Paolo di Torino, c/c n. 10/100704 e presso la Cassa di Risparmio di Torino c/c n. 907331/90	69.785.406.887	168.098.630.449				237.884.037.336.
	<u>RESIDUI PER:</u> Deposito vincolato presso l'Istituto Banca- rio San Paolo di Torino - Filiale di Aosta c/c n. 10/100704 per aperture linee di cre- dito Società Funiviarie	335.500.000		46.217.517	381.717.517		

N.	DESCRIZIONE	Consistenza al 31.12.1981	Variazioni avvenute durante il 1982				Consistenza alla chiusu- ra dell' eser- cizio
			In aumento		In diminuzione		
			In corrispon- denza al bi- lancio	Fuori bilancio	In corrispon- denza al bi- lancio	Fuori bilancio	
	deposito vincolato presso la Cassa di Ri- sparmio di Torino-Filiale di Aosta c/c n. 907331/90 per aperture linee di credito Società Funiviarie	323.500.000		46.337.465	369.837.465		
	TOTALE RESIDUI ATTIVI	70.444.406.887	168.098.630.449	92.554.982	751.554.982	237.884.037.336	
	TOTALE F) POSTA C/C - DEPOSITI CAUZIONALI ED ALTRI CREDITI	70.445.945.357	168.098.630.449	92.554.982	751.554.982	237.885.575.806	

N.	DESCRIZIONE	Consistenza al 31.12.1981	Variazioni avvenute durante il 1982				Consistenza alla chiusu- ra dell' eser- cizio
			In aumento		In diminuzione		
			In corrispon- denza al bi- lancio	Fuori bilancio	In corrispon- denza al bi- lancio	Fuori bilancio	
	<u>RIEPILOGO CATEGORIA III</u>						
	A) TITOLI AZIONARI	8.308.814.490	2.528.604.300			217.800.800	10.619.617.990
	B) TITOLI DI STATO	12.900					12.900
	C) LEGATI E DEPOSITI SPECIALI	680.095.000	1.038.995.250	62.470.965	1.051.211.215		730.350.000
	D) BANCA C/C	19.916.607.358	1.390.495.539	4.653.369.475	5.124.629.099	4.624.506.958	16.211.336.315
	E) DEPOSITI VINCOLATI	2.000.000			2.000.000		
	F) POSTA C/C - DEPOSITI CAUZIONALI ED ALTRI CREDITI	70.445.945.357	168.098.630.449	92.554.982	751.554.982		237.885.575.806
	TOTALE CATEGORIA III - CREDITI DIVERSI	99.353.475.105	173.056.725.538	4.808.395.422	6.929.395.296	4.842.307.758	265.446.893.011
	<u>RIASSUNTO PARTE PRIMA - ATTIVITA'</u>						
	CATEGORIA I - Beni Immobili (A-B-C-D)	16.156.914.470	11.227.624.000	31.605.678.997	95.828.807	153.917.787	58.740.470.873
	CATEGORIA II - Beni mobili	7.930.078.543	1.193.085.620		55.355.520		9.067.808.643
	CATEGORIA III + Crediti diversi	99.353.475.105	173.056.725.538	4.808.395.422	6.929.395.296	4.842.307.758	265.446.893.011
	TOTALE ATTIVITA'	123.440.468.118	185.477.435.158	36.414.074.419	7.080.579.623	4.996.225.545	333.255.172.527

N.	DESCRIZIONE	Consistenza al 31.12.1981	Variazioni avvenute durante il 1982				Consistenza alla chiusu- ra dell'eser- cizio
			In aumento		In diminuzione		
			In corrispon- denza al bi- lancio	Fuori bilancio	In corrispon- denza al bi- lancio	Fuori bilancio	
	<u>PARTE SECONDA - PASSIVITA'</u>						
	CATEGORIA I - Mutui passivi						
1	Mutuo con la Cassa Depositi e Prestiti per costruzione casa popolare St-Etienne	8.124.220			1.170.590		6.953.630
2	Mutuo con il Consorzio Credito per le OO.PP. di Roma	448.580.430			101.407.755		347.172.675
3	Mutuo con la Cassa DD.PP. per costruzione casa popolare di Via Carrel	6.250.690			335.315		5.915.375
4	Mutuo con la Cassa di Risparmio di Torino per opere di pubblica utilità	534.603.275			92.592.745		442.090.530
5	Mutuo con la Cassa di Risparmio di Torino per opere di pubblica utilità	802.438.440			113.090.000		689.348.360
6	Mutuo con l'Istituto San Paolo di Torino per opere di pubblica utilità	401.210.000			56.544.785		344.673.215
7	3 mutui con la Cassa DD.PP per la costruzione dell'Ospedale Geriatrico Regionale	178.710.106			3.292.520		175.425.586
8	Mutuo con l'Istituto San Paolo di Torino per opere pubbliche	1.025.741.056			293.816.495		731.924.561
9	Mutuo con l'Istituto San Paolo di Torino fondo rotazione	1.909.625.875			55.590.515		1.854.035.360

N.	DESCRIZIONE	Consistenza al 31.12.1981	Variazioni avvenute durante il 1982				Consistenza alla chiusu- ra dell'eser- cizio
			In aumento		In diminuzione		
			In corrispon- denza al bi- lancio	Fuori bilancio	In corrispon- denza al bi- lancio	Fuori bilancio	
10	Mutuo con la Cassa di Risparmio di Torino Fondo rotazione	4.783.706.589			133.999.735		4.649.706.854
11	Mutuo con la Cassa DD.PP. per sistemazione e allargamento della strada regionale n. 2 di Champorcher	746.523.120			3.789.800		742.733.320
12	Mutuo con INAIL per opere pubbliche	3.000.000.000			37.061.370		2.962.938.630
13	Mutuo con l'Istituto Bancario S. Paolo di To- rino per ampliamento Ospedale Generale di Aosta (Trattasi di mutuo di competenza dello ex Ospedale Generale di Aosta per il quale l'onere delle rate di ammortamento è a carico diretto della Regione).			478.370.660	13.399.975		464.970.685
14	Mutuo con la Cassa DD.PP per ristrutturazio- ne Ospedale Generale di Aosta		3.500.000.000		33.911.150		3.466.088.850
TOTALE CATEGORIA I		13.845.609.801	3.500.000.000	478.370.660	940.002.830		16.883.977.631

N.	DESCRIZIONE	Consistenza al 31.12.1981	Variazioni avvenute durante il 1982				Consistenza alla chiusu- ra dell' eser- cizio
			In aumento		In diminuzione		
			In corrispon- denza al bi- lancio	Fuori bilancio	In corrispon- denza al bi- lancio	Fuori bilancio	
1	<u>CATEGORIA II - DEBITI DIVERSI</u>						
	Residui passivi risultanti dal conto finan- ziario	86.127.378.739	146.880.131.261		75.130.215.731		157.877.294.269
	Deficit di Cassa	9.772.532.103	15.645.665.177				25.418.197.280
	TOTALE CATEGORIA II - DEBITI DIVERSI	95.899.910.842	162.525.796.438		75.130.215.731		183.295.491.549
	<u>RIASSUNTO PARTE II - PASSIVITA'</u>						
	Cat. I - Mutui Passivi	13.845.609.801	3.500.000.000	478.370.660	940.002.830		16.883.977.631
	Debiti diversi	86.127.378.739	146.880.131.261		75.130.215.731		157.877.294.269
	Cat. II - Deficit di Cassa	9.772.532.103	15.645.665.177				25.418.197.280
	TOTALE PASSIVITA'	109.745.520.643	166.025.796.438	478.370.660	76.070.218.561		200.179.469.180
	Attività	123.440.468.118	185.477.435.158	36.414.074.419	7.080.579.623	4.996.225.545	333.255.172.527
Passività	109.745.520.643	166.025.796.438	478.370.660	76.070.218.561		200.179.469.180	
Attività patrimoniale al 31.12.1981	13.694.947.475						
Miglioramento patrimoniale esercizio 1982	119.380.755.872						
Attività patrimoniale al 31.12.1982	133.075.703.347					133.075.703.347	

RENDICONTO ESERCIZIO 1982

Allegato n. 3

N. Ord.	ENTRATA	IMPORTO	N. Ord.	USCITA	IMPORTO
1	Provento dai transiti sulla funivia	193.189.688	1	Stipendi, paghe, retribuzioni al personale e relativi oneri assistenziali e previdenziali	225.562.800
2	Disavanzo a pareggio	114.675.417	2	Spese per manutenzione e gestione	82.302.305
TOTALE		307.865.105	TOTALE		307.865.105

Fondo di previdenza per la corresponsione di un trattamento integrativo di previdenza al personale insegnante di ruolo delle scuole elementari della Valle d'Aosta legge regionale 2.2.1968, n. 1 e successive modificazioni ed integrazioni.

RENDICONTO ESERCIZIO 1982

Allegato n. 4

N. Ord.	E N T R A T A	IMPORTO	N. Ord.	S P E S A	IMPORTO
1	Trattamento diretto a carico degli iscritti al Fondo di Previdenza (13,50%) (comprensivo di quote arretrate anno 1981 per E. 135.892.005)	275.597.020	1	Trattamento di pensione corrisposta agli insegnanti	322.606.430
2	Contributi integrativi regionali (27%)	279.410.005	2	Acquisto B.O.I.	997.534.935
3	Ritenute sui trattamenti integrativi di previdenza (4%)	12.904.050	3	Rinnovo altri titoli	40.366.215
4	Contributi versati dagli insegnanti per riscatto servizi	3.347.434	4	Avanzo di gestione	275.689.929
5	Interessi su titoli depositati presso il Tesoriere regionale su polizza n. 90.467	15.499.000			
6	Rimborso B.O.I. in scadenza	995.000.000			
7	Rimborso altri titoli	54.440.000			
	TOTALE	1.636.197.509		TOTALE	1.636.197.509

Istituti di Credito presso i quali sono costituiti i Fondi di Rotazione ripartiti per settore di intervento	Cont. Residui Totale	Somma a disposizione degli Istituti di Credito al 31.12.1981	INCREMENTO DEI FONDI DI ROTAZIONE AVVENUTE NELL'ESERCIZIO FINANZIARIO 1982					DIMINUZIONI AVVENUTE SUI FONDI DI ROTAZIONE NELL'ESERCIZIO FINANZIARIO 1982					Somma a disposizione degli Istituti di Credito al 31.12.1982	
			Per versamenti da parte della Regione	Per prelievi da c/c per il rifinanziamento dei fondi	Per rientri al fondo	Per interessi Attivi maturati sul conto	Per storni tra Banche e Capi	Totale Incrementi	Per erogazioni da parte degli Istituti di Credito	Per provvigione prelevata	Per rimborsi alla Regione	Per storni tra Banche e Capi		Totale diminuzioni
ISTITUTO BANCARIO SAN PAOLO DI TORINO														
CAPO I	C R I	465.537.998	146.000.000 146.000.000	---	113.284.235	49.971.965	---	309.256.200	186.000.000	12.839.549	---	176.000.000	374.839.549	399.949.649
CAPO II	C R I	559.944.172	150.000.000	---	564.230.641	92.097.724	---	806.328.365	345.000.000	46.937.448	---	---	391.937.448	974.335.089
CAPO III	C R I	664.870.667	---	614.000.000	746.607.000	94.893.343	84.000.000	1.539.500.343	880.000.000	38.530.973	---	---	918.530.973	1.785.840.087
CAPO IV	C R I	119.843.969	---	---	15.367.904	6.664.403	16.500.000	38.527.307	28.800.000	1.855.937	---	84.000.000	134.655.937	43.715.339
CASSA DI RISPARMIO DI TORINO														
CAPO I	C R I	97.978.258	132.000.000 132.000.000	19.000.000	29.473.078	5.624.646	---	186.097.724	145.200.000	4.103.121	---	43.000.000	192.303.121	86.772.861
CAPO II	C R I	98.200.052	---	137.000.000	59.832.630	6.366.557	---	203.199.187	160.800.000	5.717.649	---	---	166.517.649	134.881.590
CAPO III	C R I	201.989.911	---	50.000.000	181.077.691	13.309.445	---	244.387.136	50.000.000	8.302.254	---	---	58.302.254	388.074.793
MEDIO CREDITO PIEMONTESE														
CAPO III	C R I	210.146.561	---	---	265.625.401	47.727.272	---	313.347.673	---	13.712.648	---	---	13.712.648	1.029.781.516
FEDERAGRIARIO														
CAPO I	C R I	830.910.388	383.500.000 383.500.000	355.000.000	121.984.603	169.643.257	219.000.000	1.249.127.860	816.200.000	37.703.343	---	---	853.903.343	1.234.134.905
CAPO IV	C R I	256.782.624	---	---	84.586.234	38.343.334	---	122.929.568	90.000.000	11.392.930	---	16.500.000	117.892.930	261.819.762
TOTALE	C R I	4.029.199.580	150.000.000 661.500.000 811.500.000	1.175.000.000	2.187.064.417	524.636.896	319.500.000	5.012.701.313	2.702.000.000	181.095.802	---	319.500.000	3.202.595.802	5.839.305.091

ALLEGATO N. 6

VARIAZIONI DI BILANCIO



PAG. 1

CODIFICA REGIONALE	CODIFICA ISTAT	ICAPITOLI	DESCRIZIONE	PREV. INIZIALE	LEGGI REGIONALI
10100	1 01 0 00 0 0 00	00300	TASSA DI CONCESSIONE DELLA CASA DA GIOCO DI SAINT-VINCENT L.15/11/82 N. 000075 L.15/11/82 N. 000076 TOTALI DEL CAPITOLO	30,000,000,000 30,000,000,000	 501,800,000+ 4,539,000,000+ 5,040,800,000+
20400	2 13 0 00 0 0 00	02700	FONDI PER IL FINANZIAMENTO DELL'EDILIZIA CONVENZIONATA-AGEVOLATA BIENNIO 1978/79 - L. 5. 8.1978, N. 457 ART. 36 G.23/07/82 N. 003867 TOTALI DEL CAPITOLO	258,000,000 258,000,000	
20400	2 13 0 00 0 0 00	02800	FONDO PER LA REDAZIONE E ATTUAZIONE DEI PIANI DI SVILUPPO DELLE COMUNI TA' MONTANE - L. 3.12.1971, N. 1102 - L. 23. 3.1981, N. 93 G.12/11/82 N. 006053 TOTALI DEL CAPITOLO	1,238,999,500 1,238,999,500	
20400	2 13 0 00 0 0 00	04300	FONDI PER EROGAZIONE DI CONTRIBUTI AI COMUNI PER LA COSTRUZIONE E GESTIONE DEGLI ASILI NIDO - L. 6.12.1971, N. 1044 - L. 29.11.1977, N. 891 G.08/10/82 N. 005330 TOTALI DEL CAPITOLO	130,000,000 130,000,000	
20400	2 13 0 00 0 0 00	04400	FONDO PER L'ESERCIZIO DELLE FUNZIONI TRASFERITE GIA' SVOLTE DALL'OPERA NAZIONALE MATERNITA' E INFANZIA - L. 23.12.1975, N. 698 ART. 10 G.08/10/82 N. 005330 G.12/11/82 N. 006053 TOTALI DEL CAPITOLO	112,100,000 112,100,000	
20400	2 13 0 00 0 0 00	04500	FONDO PER IL FINANZIAMENTO DEI CONSULTORI FAMILIARI - L. 29. 7.1975, N. 405 ART. 5 - L. 22. 7.1978, N. 194 ART. 3 G.08/10/82 N. 005330 G.12/11/82 N. 006053 TOTALI DEL CAPITOLO	1,226,000,000 1,226,000,000	
20400	2 13 0 00 0 0 00	04600	FONDI PER IL FINANZIAMENTO DELLE FUNZIONI DI PREVENZIONE ED INTERVENTO CONTRO L'USO NON TERAPEUTICO DELLE SOSTANZE STUPEFACENTI E PSICOTROPICHE - L. 22.12.1975, N. 685 G.08/10/82 N. 005330 TOTALI DEL CAPITOLO	5,000,000 5,000,000	
20400	2 13 0 00 0 0 00	04800	QUOTA REGIONALE DEL FONDO SANITARIO NAZIONALE - PARTE CORRENTE L.40.200.000,000	49,949,000,000 49,949,000,000	

PAG. 2

CODIFICA REGIONALE	CODIFICA ISTAT	CAPITOLI	DESCRIZIONE	PREV. INIZIALE	LEGGI REGIONALI
			- CONTO CAPITALE L. 19.145.905.000		
			- L. 23.12.1978, N. 833		
			G.05/11/82 N. 005886		
			G.31/12/82 N. 007410		
			TOTALI DEL CAPITOLO	49.949.000.000	
20400	2 11 0 00 0 0 00	05800	FONDO PER IL FINANZIAMENTO DEI PRO-GRAMMI REGIONALI DI SVILUPPO	8.163.394.000	
			- L. 16, 5.1970, N. 281 ART. 9		
			- L. 10, 5.1976, N. 356 ART. 2		
			QUOTA BILANCIO:		
			ART. 2 LETT. A) L. 2.254.000.000		
			ART. 2 LETT. B) L. 1.746.000.000		
			L. 9, 5.1975 N. 153 L. 447.704.000		
			L. 5, 8.1975 N. 412 L. 29.087.000		
			L. 10, 5.1976 N. 352 L. 454.457.000		
			L. 1, 7.1977 N. 403 L. 813.146.000		
			L. 27.12.1977 N. 984 L. 1.544.949.500		
			L. 1, 8.1981 N. 423 L. 593.500.000		
			TOTALE L. 7.882.443.500		
			G.08/10/82 N. 005330		
			G.12/11/82 N. 006053		
			TOTALI DEL CAPITOLO	8.163.394.000	
20400	2 13 0 00 0 0 00	06000	FONDO PER IL RIPIANO DEI DISAVANZI DI ESERCIZIO DELLE AZIENDE DI TRASPORTE PUBBLICHE E PRIVATE	2.546.000.000	
			- L. 10, 4.1981, N. 151 ART. 9		
			G.08/10/82 N. 005330		
			G.12/11/82 N. 006053		
			TOTALI DEL CAPITOLO	2.546.000.000	
30900	3 22 0 00 0 0 00	08700	DIVIDENDI SULLE AZIONI DI SOCIETA' PER LA QUOTA DI PARTECIPAZIONE REGIONALE E SU ALTRI TITOLI DI PROPRIETA'	50.000.000	
			L. 24/12/82 N. 000096		
			TOTALI DEL CAPITOLO	50.000.000	50.000.000+
30900	3 22 0 00 0 0 00	09100	PROVENTO DEI 9/10 DEI CANONI STATALI PER LE CONCESSIONI DI ACQUE PUBBLICHE A SCOPO IDROELETTRICO DI CUI ALL'ART. 12 DELLO STATUTO SPECIALE	230.000.000	
			- L. 26.11.1981, N. 690		
			L. 24/08/82 N. 000052		100.000.000+
			L. 24/08/82 N. 000060		5.000.000+
			TOTALI DEL CAPITOLO	230.000.000	105.000.000+
31100	3 22 0 00 0 0 00	09200	INTERESSI SU DEPOSITI DI SOMME ECCESSIONALI IL NORMALE FABBISOGNO DI CASSA		
			L. 24/08/82 N. 000043		51.000.000+
			TOTALI DEL CAPITOLO		51.000.000+

PREL. FONDO RISER. ISP. ODD. RES. PER.	FONDO RISER. IMPREVISTE	FONDI GLOBALI APP. LEGGI REG.	ISCRIZIONE ASSEG. STATALI	FONDI CONT. SPECIALI	PREV. DEFINITIVA
I	I	I	I	I	I
I	I	I	I	I	I
I	I	I	I	I	I
I	I	I	9.309.000.000+	I	I
I	I	I	87.905.000+	I	I
I	I	I	9.396.905.000+	I	59.345.205.000
I	I	I	I	I	I
I	I	I	I	I	I
I	I	I	I	I	I
I	I	I	I	I	I
I	I	I	I	I	I
I	I	I	I	I	I
I	I	I	I	I	I
I	I	I	I	I	I
I	I	I	I	I	I
I	I	I	I	I	I
I	I	I	I	I	I
I	I	I	I	I	I
I	I	I	I	I	I
I	I	I	1.434.000.000-	I	I
I	I	I	1.173.049.500+	I	I
I	I	I	280.950.500-	I	7.882.443.500
I	I	I	I	I	I
I	I	I	I	I	I
I	I	I	I	I	I
I	I	I	I	I	I
I	I	I	I	I	I
I	I	I	1.493.389.075+	I	I
I	I	I	1.812.810.925+	I	I
I	I	I	3.306.200.000+	I	5.852.200.000
I	I	I	I	I	I
I	I	I	I	I	I
I	I	I	I	I	I
I	I	I	I	I	I
I	I	I	I	I	I
I	I	I	I	I	I
I	I	I	I	I	I
I	I	I	I	I	I
I	I	I	I	I	I
I	I	I	I	I	I
I	I	I	I	I	100.000.000
I	I	I	I	I	I
I	I	I	I	I	I
I	I	I	I	I	I
I	I	I	I	I	I
I	I	I	I	I	I
I	I	I	I	I	I
I	I	I	I	I	I
I	I	I	I	I	335.000.000
I	I	I	I	I	I
I	I	I	I	I	I
I	I	I	I	I	I
I	I	I	I	I	I
I	I	I	I	I	I
I	I	I	I	I	I
I	I	I	I	I	I
I	I	I	I	I	51.000.000
I	I	I	I	I	I

CODIFICA REGIONALE	CODIFICA ISTAT	ICAPITOLI	DESCRIZIONE	PREV. INIZIALE	LEGGI REGIONALI
00000	0 00 0 00 0 0 00	19990	DISAVANZO DI AMMINISTRAZIONE	37.000.000,000	
			L.24/08/82 N. 000045		11.544.496,045-
			TOTALI DEL CAPITOLO	37.000.000,000	11.544.496,045-
11200	1 1 01 1 01 1 1 02	20250	INDENNITA' DI CARICA PER IL PRESIDENTE DELLA GIUNTA REGIONALE E PER GLI ASSESSORI	160.000,000	
			L.R. 10.12.1980, N. 56		
			L.24/08/82 N. 000045		30.000,000+
			G.03/12/82 N. 006615		
			TOTALI DEL CAPITOLO	160.000,000	30.000,000+
11200	1 1 01 1 01 1 1 02	20300	INDENNITA' RIMBORSO SPESE TRASPORTO AL PRESIDENTE DELLA GIUNTA REGIONALE E AGLI ASSESSORI	40.000,000	
			L.R. 10.12.1980, N. 56		
			G.31/12/82 N. 007418		
			TOTALI DEL CAPITOLO	40.000,000	
12000	1 1 01 2 01 1 1 02	20900	SPESE PER IL PERSONALE ADDETTO AI SERVIZI DELLA REGIONE - STIPENDI, ALTRI ASSEGNI FISSI E CONTRIBUTI DI VERSI A CARICO DELL'ENTE	15.000.000,000	
			L.01/06/82 N. 000015		120.000,000+
			L.15/07/82 N. 000028		284.000,000+
			L.15/07/82 N. 000029		820.000,000+
			L.24/08/82 N. 000048		200.000,000+
			L.24/08/82 N. 000062		50.000,000+
			L.15/12/82 N. 000094		518.000,000+
			TOTALI DEL CAPITOLO	15.000.000,000	1.992.000,000+
12000	1 1 01 2 01 1 1 02	20950	COMPENSI AL PERSONALE PER LAVORO STRAORDINARIO	200.000,000	
			L.15/07/82 N. 000029		22.000,000+
			TOTALI DEL CAPITOLO	200.000,000	22.000,000+
12000	1 1 01 2 01 1 1 02	21000	INDENNITA' DI TRASFERTA E RIMBORSO SPESE PER MISSIONI	470.000,000	
			L.15/07/82 N. 000029		8.000,000+
			L.15/11/82 N. 000075		150.000,000+
			TOTALI DEL CAPITOLO	470.000,000	158.000,000+
12000	1 1 01 5 01 1 1 02	21100	SPESE PER LA GESTIONE MENSA DIPENDENTI NONCHE' PER INTERVENTI ASSISTENZIALI E PROVVIDENZE VARIE A FAVORE DEL PERSONALE IN SERVIZIO, DI QUELLO CESSATO E DELLE LORO FAMILIE	50.000,000	
			G.31/12/82 N. 007418		
			TOTALI DEL CAPITOLO	50.000,000	
12000	1 1 01 2 01 1 1 02	21150	SPESE PER LA FORMAZIONE E L'AGGIORNAMENTO PROFESSIONALE DEL PERSONALE REGIONALE	60.000,000	
			G.31/12/82 N. 007347		
			TOTALI DEL CAPITOLO	60.000,000	

PREL.FONDO RISER. SP.OBB.RES.PER.	IPREL.FONDO RISER. ISP.IMPREVISTE	IPREL.FONDI GLOBALI IAPP.LEGGI REG.	ISCRIZIONE ASSEG. I STATALI	ASSEG. I CONT.SPECIALI	I PREV.DEFINITIVA	I
I	I	I	I	I	I	I
I	I	I	I	I	I	I
I	I	I	I	I	I	I
I	I	I	I	I	25.455.503,955	I
I	I	I	I	I	I	I
I	I	I	I	I	I	I
I	I	I	I	I	I	I
I	I	I	I	I	I	I
I	I	I	I	I	I	I
10.000.000+	I	I	I	I	I	I
10.000.000+	I	I	I	I	200.000,000	I
I	I	I	I	I	I	I
I	I	I	I	I	I	I
I	I	I	I	I	I	I
I	I	I	I	I	I	I
I	8.812.000+	I	I	I	I	I
I	8.812.000+	I	I	I	48.812.000	I
I	I	I	I	I	I	I
I	I	I	I	I	I	I
I	I	I	I	I	I	I
I	I	I	I	I	I	I
I	I	I	I	I	I	I
I	I	I	I	I	I	I
I	I	I	I	I	I	I
I	I	I	I	I	I	I
I	I	I	I	I	I	I
I	I	I	I	I	16.992.000,000	I
I	I	I	I	I	I	I
I	I	I	I	I	I	I
I	I	I	I	I	I	I
I	I	I	I	I	I	I
I	I	I	I	I	222.000,000	I
I	I	I	I	I	I	I
I	I	I	I	I	I	I
I	I	I	I	I	I	I
I	I	I	I	I	I	I
I	I	I	I	I	I	I
I	I	I	I	I	I	I
I	I	I	I	I	I	I
I	I	I	I	I	I	I
I	1.867.000+	I	I	I	I	I
I	1.867.000+	I	I	I	51.867.000	I
I	I	I	I	I	I	I
I	I	I	I	I	I	I
I	I	I	I	I	I	I
I	I	I	I	I	I	I
I	I	I	I	I	I	I
I	I	I	I	I	I	I
I	I	I	I	I	I	I
I	4.600.000+	I	I	I	I	I
I	4.600.000+	I	I	I	64.600.000	I

CODIFICA REGIONALE	CODIFICA ISTAT	ICAPITOLI	DESCRIZIONE	PREV. INIZIALE	LEGGI REGIONALI
13000	1 01 4 01 1 1 03	21750	SPESE PER LO SVOLGIMENTO DELLE ATTI VITA' CORRENTI NEGLI UFFICI:	1.600.000,000	
			01 PULIZIA		
			02 POSTALI E TELEGRAFICHE		
			03 TELEFONICHE		
			04 ACQUISTO CANCELLERIA		
			05 ACQUISTO CARTA, STAMPATI E MODULISTICA		
			06 GESTIONE MOBILI, MACCHINE E ATTREZZATURE		
			07 GESTIONE CENTRO STAMPA		
			08 VARIE D'UFFICIO		
			L.24/08/82 N. 000045		300.000,000+
			TOTALI DEL CAPITOLO	1.600.000,000	300.000,000+
13000	2 01 2 01 1 1 03	21800	SPESE PER ACQUISTO DI MOBILI, MACCHINE ED ATTREZZATURE D'UFFICIO	420.000,000	
			G.31/12/82 N. 007418		
			TOTALI DEL CAPITOLO	420.000,000	
13000	1 01 4 01 1 1 02	21850	SPESE PER ACQUISTO LIBRI, RIVISTE, GIORNALI, GAZZETTE UFFICIALI, PUBBLICAZIONI VARIE	150.000,000	
			G.10/09/82 N. 004680		
			G.15/10/82 N. 005464		
			G.05/11/82 N. 005888		
			G.31/12/82 N. 007418		
			TOTALI DEL CAPITOLO	150.000,000	
13000	1 01 4 01 1 1 03	21900	SPESE SU IMMOBILI DESTINATI AD UFFICI E SERVIZI:	600.000,000	
			01 CANONI DI LOCAZIONE		
			02 ONERI CONDOMINIALI		
			03 ILLUMINAZIONE		
			04 RIFIUTI SOLIDI URBANI ED ACQUA		
			05 RISCALDAMENTO		
			06 MANUTENZIONI ORDINARIE E GESTIONE IMPIANTI		
			L.24/08/82 N. 000045		50.000,000+
			G.05/11/82 N. 005887		
			L.15/11/82 N. 000075		50.000,000+
			TOTALI DEL CAPITOLO	600.000,000	100.000,000+
13000	1 01 4 01 1 1 02	22000	SPESE CONTRATTUALI ED ONERI A CARICO DELLA REGIONE; REGISTRAZIONE ATTI, BOLLII, DIRITTI, PUBBLICHE AFFISSIONI ED INSERZIONI	75.000,000	
			L.15/11/82 N. 000075		32.000,000+
			TOTALI DEL CAPITOLO	75.000,000	32.000,000+
13000	1 01 4 01 1 1 02	22100	SPESE PER L'ORGANIZZAZIONE, LA PARTECIPAZIONE O ADESIONE A CONGRESSI, CONVEGNI, SEMINARI, CELEBRAZIONI PUBBLICHE E MANIFESTAZIONI VARIE RICONOSCIUTE DI INTERESSE REGIONALE, NAZIONALE ED INTERNAZIONALE OD ANCHE A RILEVANZA LOCALE	120.000,000	

CODIFICA REGIONALE	CODIFICA ISTAT	CAPITOLI	DESCRIZIONE	PREV. INIZIALE	LEGGI REGIONALI
			G.23/07/82 N. 003917		
			L.24/08/82 N. 000045		20.000.000+
			G.16/09/82 N. 004886		
			G.08/10/82 N. 005368		
			G.05/11/82 N. 005888		
			G.03/12/82 N. 006616		
			G.31/12/82 N. 007347		
			TOTALI DEL CAPITOLO	120.000.000	20.000.000+
13000	1 01 4 01 1 1 02	22500	SPESE PER AFFITTO DI LOCALI E TERRE NI NON ADIBITI A SEDI DI UFFICI E SERVIZI	54.000.000	
			G.03/09/82 N. 004561		
			TOTALI DEL CAPITOLO	54.000.000	
13000	1 01 9 01 1 1 02	22550	SPESE PER TRIBUTI FONDIARI, IMPOSTE E TASSE SU BENI PATRIMONIALI	100.000.000	
			G.26/11/82 N. 006387		
			TOTALI DEL CAPITOLO	100.000.000	
21100	1 11 5 01 1 1 02	22700	CONTRIBUTI AI COMUNI ED ALTRI ENTI LOCALI NELLE SPESE DI GESTIONE DI SERVIZI DI LORO COMPETENZA		
			L.26/05/82 N. 000011		5.700.000.000+
			TOTALI DEL CAPITOLO		5.700.000.000+
21100	1 2 11 3 16 1 1 02	22701	CONTRIBUTI AI COMUNI ED ALTRI ENTI LOCALI NELLE SPESE DI INVESTIMENTO NEL SETTORE DELLE OPERE PUBBLICHE DIVERSE	1.000.000.000	
			L.26/05/82 N. 000010		19.500.000.000+
			L.24/08/82 N. 000045		700.000.000+
			L.15/11/82 N. 000075		200.000.000-
			G.31/12/82 N. 007418		
			TOTALI DEL CAPITOLO	1.000.000.000	20.000.000.000+
21100	1 11 5 01 1 1 02	22710	CONTRIBUTI PER LA ISTITUZIONE E LA GESTIONE DELLE COMUNITA' MONTANE PREVISTI DALLA LEGGE 3.12.1971, N. 1102 - L.R. 5. 4.1973, N. 13	50.000.000	
			L.24/08/82 N. 000041		200.000.000+
			TOTALI DEL CAPITOLO	50.000.000	200.000.000+
21100	1 2 11 3 16 1 1 02	22715	CONTRIBUTI PER INTERVENTI, INIZIA- TIVE ED OPERE DI INTERESSE DELLE COMUNITA' MONTANE DI CUI ALLA LEGGE 3.12.1971, N. 1102 - L.R. 5. 4.1973, N. 13	100.000.000	
			L.24/08/82 N. 000041		450.000.000+
			TOTALI DEL CAPITOLO	100.000.000	450.000.000+

PREL. FONDO RISER. SP. 000. RES. PER.	PREL. FONDO RISER. ISP. IMPREVISTE	PREL. FONDI APP. LEGGI REG.	PREL. FONDI GLOBALI ISCRIZIONE STATALI	ASSEG. ICONT. SPECIALI	PREV. DEFINITIVA
I	I	I	I	I	I
I	5.000.000+	I	I	I	I
I	I	I	I	I	I
I	31.500.000+	I	I	I	I
I	20.000.000+	I	I	I	I
I	7.000.000+	I	I	I	I
I	10.200.000+	I	I	I	I
I	15.200.000+	I	I	I	I
I	88.900.000+	I	I	I	228.900.000 I
I	I	I	I	I	I
I	I	I	I	I	I
I	I	I	I	I	I
I	I	I	I	I	I
12.000.000+	I	I	I	I	I
12.000.000+	I	I	I	I	66.000.000 I
I	I	I	I	I	I
I	I	I	I	I	I
82.000.000+	I	I	I	I	I
82.000.000+	I	I	I	I	182.000.000 I
I	I	I	I	I	I
I	I	I	I	I	I
I	I	I	I	I	I
I	I	I	I	I	I
I	I	I	I	I	5.700.000.000 I
I	I	I	I	I	I
I	I	I	I	I	I
I	I	I	I	I	I
I	I	I	I	I	I
I	I	I	I	I	I
I	I	I	I	I	I
I	867.405.000+	I	I	I	I
I	867.405.000+	I	I	I	21.867.405.000 I
I	I	I	I	I	I
I	I	I	I	I	I
I	I	I	I	I	I
I	I	I	I	I	I
I	I	I	I	I	I
I	I	I	I	I	I
I	I	I	I	I	I
I	I	I	I	I	I
I	I	I	I	I	I
I	I	I	I	I	I
I	I	I	I	I	I
I	I	I	I	I	I
I	I	I	I	I	I
I	I	I	I	I	250.000.000 I
I	I	I	I	I	I
I	I	I	I	I	I
I	I	I	I	I	I
I	I	I	I	I	I
I	I	I	I	I	I
I	I	I	I	I	I
I	I	I	I	I	I
I	I	I	I	I	I
I	I	I	I	I	I
I	I	I	I	I	550.000.000 I
I	I	I	I	I	I
I	I	I	I	I	I

CODIFICA REGIONALE	CODIFICA ISTAT	ICAPITOLI	DESCRIZIONE	PREV. INIZIALE	LEGGI REGIONALI
21100	2 11 3 16 1 1 02	22720	SPESÈ SUI FONDI ASSEGNATI DALLO STATO PER LA REDAZIONE E L'ATTUAZIONE DEL PIANO DI SVILUPPO DELLE COMUNI-TA' MONTANE - L. 3.12.1971, N. 1102 ART. 15 - L. 23. 3.1981, N. 93 G.12/11/82 N. 006053	1.238.999,500	
			TOTALI DEL CAPITOLO	1.238.999,500	
21100	2 11 3 17 1 1 02	22755	CONTRIBUTI AI COMUNI E CONSORZI DI COMUNI SUI FONDI ASSEGNATI DALLO STATO PER OPERE DI TUTELA DELLE ACQUE DALL'INQUINAMENTO - L. 10. 5.1976, N. 319 ARTT. 6 E 19 - L. 24.12.1979, N. 650 ART. 4 COMMA 3 L.24/08/82 N. 000045	820.249,580	
			TOTALI DEL CAPITOLO	820.249,580	4.420+ 4.420+
21100	2 11 3 23 2 1 02	22762	CONTRIBUTI PER L'ACQUISIZIONE ED IL RECUPERO URBANISTICO ED EDILIZIO DEL QUARTIERE COGNE IN COMUNE DI AOSTA - L.R. 30.12.1982, N. 102 L.30/12/82 N. 000102		3.000.000,000+ 3.000.000,000+
			TOTALI DEL CAPITOLO		
21100	2 11 3 16 1 1 02	22775	CONTRIBUTI AL COMUNE DI GRESSONEY-ST.-JEAN PER LA LIQUIDAZIONE DI ANUALITA' DI AMMORTAMENTO SPESE COSTRUZIONE STRADA INTERCOMUNALE COLLE DELLA RANZOLA - RATE CONSOLIDATE - L.R. 27.12.1977, N. 73 L.15/11/82 N. 000075	5.741,000	
			TOTALI DEL CAPITOLO	5.741,000	54.800,000+ 54.800,000+
21100	1 11 5 07 1 1 02	22805	CONTRIBUTI AI COMUNI ED ALTRI ENTI LOCALI NELLE SPESE DI GESTIONE DI SERVIZI SOCIALI DI LORO COMPETENZA - L.R. 20.12.1973, N. 39 ART. 30 - L.R. 20. 6.1978, N. 47 L.15/12/82 N. 000090 L.15/12/82 N. 000093	495.000,000	
			TOTALI DEL CAPITOLO	495.000,000	200.000,000+ 1.105.000,000+ 1.305.000,000+
21100	1 11 5 07 1 1 02	22810	CONTRIBUTI AGLI ENTI LOCALI PER GLI ONERI DERIVANTI DAL TRASFERIMENTO DELLE FUNZIONI AMMINISTRATIVE GIA' ESERCITATE DALL'ONMI - L. 23.12.1975, N. 698 ART. 10 L.24/08/82 N. 000045 G.08/10/82 N. 005330 G.12/11/82 N. 006053	112.100,000	
			TOTALI DEL CAPITOLO		224.011,710+

CODIFICA REGIONALE	CODIFICA ISTAT	CAPITOLI	DESCRIZIONE	PREV. INIZIALE	LEGGI REGIONALI
21100	1 1 11 5 07 1 1 02	22815	CONTRIBUTI AI COMUNI SUI FONDI ASSEGNATI DALLO STATO QUALE CONCORSO NELLE SPESE DI GESTIONE, FUNZIONAMENTO E MANUTENZIONE DEGLI ASILI NIDO - L. 6.12.1971, N. 1044 - L. 29.11.1977, N. 891 L. 24/08/82 N. 000045	130.000.000	542.056.705+
			TOTALI DEL CAPITOLO	130.000.000	542.056.705+
21100	1 2 11 3 07 1 1 02	22820	CONTRIBUTI AI COMUNI E AD ALTRI ENTI LOCALI NELLE SPESE DI INVESTIMENTO DI LORO COMPETENZA NEL SETTORE DEI SERVIZI SOCIALI - L.R. 20.12.1973, N. 39 ART. 29 - L.R. 20.6.1978, N. 47 L. 15/12/82 N. 000090 L. 15/12/82 N. 000093	5.000.000	100.000.000+ 95.000.000+ 195.000.000+
			TOTALI DEL CAPITOLO	5.000.000	195.000.000+
21100	1 2 11 3 07 1 1 02	22825	CONTRIBUTI AI COMUNI SUI FONDI ASSEGNATI DALLO STATO QUALE CONCORSO NELLE SPESE RELATIVE ALLA COSTRUZIONE, IMPIANTO E ARREDAMENTO DEGLI ASILI NIDO DI CUI ALLE LEGGI 6.12.1971, N. 1044 E 29.11.1977, N. 891 L. 24/08/82 N. 000045 6.08/10/82 N. 005330		401.186.235+ 401.186.235+
			TOTALI DEL CAPITOLO		401.186.235+
21100	1 1 11 5 04 1 1 02	22840	CONTRIBUTI AI COMUNI ED ALTRI ENTI LOCALI NELLE SPESE DI GESTIONE DI SERVIZI SCOLASTICI DI LORO COMPETENZA - L.R. 18.6.1979, N. 40 - L.R. 22.6.1981, N. 36 L. 26/05/82 N. 000011	700.000.000	700.000.000- 700.000.000-
			TOTALI DEL CAPITOLO	700.000.000	700.000.000-
21100	1 2 11 3 21 1 1 09	22845	CONTRIBUTI ALLE COMUNITA' MONTANE PER IL POTENZIAMENTO DELLE ATTREZZATURE TURISTICHE E SPORTIVE - L.R. 14.07.1982, N. 24 L. 14/07/82 N. 000024		500.000.000+ 500.000.000+
			TOTALI DEL CAPITOLO		500.000.000+
21100	1 2 11 3 17 1 1 02	22850	CONTRIBUTI IN CONTO CAPITALE AI COMUNI E ALL'ASSOCIAZIONE DEI COMUNI PER ACQUISTO DELLE ATTREZZATURE NECESSARIE ALLA RACCOLTA, TRASPORTO E COSTITUZIONE DELLE STAZIONI PER LO SMALTIMENTO DEI RIFIUTI SOLIDI URBANI - L.R. 16.8.1982, N. 37 L. 16/08/82 N. 000037		100.000.000+ 100.000.000+
			TOTALI DEL CAPITOLO		100.000.000+

CODIFICA REGIONALE	CODIFICA ISTAT	ICAPITOLI	DESCRIZIONE	PREV. INIZIALE	LEGGI REGIONALI
21100	2 11 3 17 1 1 02	22855	CONTRIBUTI IN CONTO INTERESSI AI COMUNI E ALL'ASSOCIAZIONE DEI COMUNI PER ACQUISTO DELLE ATTREZZATURE NECESSARIE ALLA RACCOLTA, TRASPORTO E COSTITUZIONE DELLE STAZIONI PER LO SMALTIMENTO DEI RIFIUTI SOLIDI URBANI		
			- L.R. 16. 8. 1982, N. 37		
			L. 16/08/82 N. 000037		100.000.000+
			TOTALI DEL CAPITOLO		100.000.000+
21100	2 12 7 28 1 1 02	22950	RESIDUI PASSIVI PERENTI AGLI EFFETTI AMMINISTRATIVI RELATIVI A SPESE PER INTERVENTI A CARATTERE GENERALE. 2.1.1. - FINANZA LOCALE - (SPESE DI INVESTIMENTO)		
			G. 26/03/82 N. 001408		
			G. 02/04/82 N. 001614		
			G. 22/04/82 N. 001967		
			G. 23/07/82 N. 003916		
			G. 01/10/82 N. 005189		
			G. 19/11/82 N. 006186		
			G. 23/12/82 N. 007023		
			TOTALI DEL CAPITOLO		
21200	1 01 4 01 1 1 02	23000	SPESE EDITORIALI E PUBBLICAZIONI IVI COMPRESA LA STAMPA DEL BOLLETTINO UFFICIALE DELLA REGIONE, BOLLETTINO ECONOMICO, BOLLETTINO SOCIETA', STAMPA MANIFESTI	200.000.000	
			L. 24/08/82 N. 000045		40.000.000+
			TOTALI DEL CAPITOLO	200.000.000	40.000.000+
21200	1 01 4 01 1 1 02	23050	SPESE PER L'ADESIONE E PARTECIPAZIONE AD ORGANISMI ASSOCIATIVI REGIONALI, NAZIONALI ED INTERNAZIONALI	10.000.000	
			G. 28/05/82 N. 002808		
			TOTALI DEL CAPITOLO	10.000.000	
21200	2 01 1 01 1 1 06	23200	SPESE PER LAVORI DI SISTEMAZIONE E DI MANUTENZIONE STRAORDINARIA A BENI IMMOBILI DI PROPRIETA' NON ADIBITI AD UFFICI ED ALLE AREE ATTIGUE AGLI STABILI DI PROPRIETA' REGIONALI	1.115.000.000	
			L. 24/08/82 N. 000045		50.000.000+
			G. 15/10/82 N. 005464		
			L. 15/11/82 N. 000076		1.886.000.000+
			TOTALI DEL CAPITOLO	1.115.000.000	1.936.000.000+
21200	2 01 1 01 1 1 03	23250	SPESE PER L'ACQUISTO DI BENI PATRIMONIALI	2.900.000.000	
			L. 24/08/82 N. 000045		582.000.000+
			L. 15/11/82 N. 000076		600.000.000+
			TOTALI DEL CAPITOLO	2.900.000.000	1.182.000.000+

PREL. FONDO RISER. SP, OBB. RES. PER.	PREL. FONDO RISER. SP, IMPREVISTE	PREL. FONDI GLOBALI APP. LEGGI REG.	SCRIZIONE ASSEG. STATALI	CONT. SPECIALI	PREV. DEFINITIVA
					100,000,000
101.339.360+					
19.790.400+					
63.665.600+					
19.300.000+					
9.200.000+					
10.790.000+					
54.970.000+					
279.055.360+					279,055,360
					240,000,000
	19.500.000+				
	19.500.000+				29,500,000
	56.000.000+				
	56.000.000+				3,107,000,000
					4,082,000,000

CODIFICA REGIONALE	CODIFICA ISTAT	ICAPITOLI	DESCRIZIONE	PREV. INIZIALE	LEGGI REGIONALI
21200	2 01 1 01 1 1 06	23300	SPESE PER PROGETTAZIONI NELL'INTERESSE DELL'AMMINISTRAZIONE REGIONALE L.24/08/82 N. 000045 L.15/11/82 N. 000075 TOTALI DEL CAPITOLO	525.000.000	50.000.000+ 150.000.000+ 200.000.000+
21200	1 01 4 01 1 1 06	23310	SPESE PER DIREZIONE E CONTABILIZZAZIONE DI LAVORI A CARICO DELLA REGIONE L.15/07/82 N. 000029 TOTALI DEL CAPITOLO	2.000.000.000	850.000.000- 850.000.000-
21200	2 10 3 16 1 1 02	23320	CONTRIBUTI A ENTI E PRIVATI PER LA REALIZZAZIONE DI OPERE DI PUBBLICO INTERESSE AI SENSI DELL'ART. 12 - 2° COMMA DELLA LEGGE REGIONALE 26 MAGGIO 1982, N. 10 L.15/11/82 N. 000076 TOTALI DEL CAPITOLO		590.000.000+ 590.000.000+
21200	2 12 3 28 1 1 02	23400	SPESE PER LA CONCESSIONE DI CONTRIBUTI STRAORDINARI PER L'ESPROPRIO L'OCCUPAZIONE DI URGENZA DI BENI IMMOBILI A NORMA DELLA LEGGE 22,10, 1971, N. 865 - L.R. 11,11,1974, N. 44 L.24/08/82 N. 000039 TOTALI DEL CAPITOLO	200.000.000	800.000.000+ 800.000.000+
21200	1 10 5 18 1 1 03	23600	CONTRIBUTO AL CONSORZIO AUTONOMO DEL PORTO DI GENOVA PER SPESE DI GESTIONE - L. 2. 4.1885, N. 3095 E D.M. 31.10.1941 G.10/09/82 N. 004681 TOTALI DEL CAPITOLO	20.000.000	
21200	1 10 5 25 1 1 03	23900	QUOTE CONTRATTUALI SULLE SPESE PER INIZIATIVE ATTE A MIGLIORARE LA RESISTIVITA' DELLA CASA DA GIOCO DI SAINT-VINCENT L.24/08/82 N. 000045 TOTALI DEL CAPITOLO	2.850.000.000	73.000.000+ 73.000.000+
21200	2 08 3 06 1 1 02	23930	INTERVENTI PER L'ADEGUAMENTO DELLA RETE TELEVISIVA, RIMBORSO FORFETTARIO ALLA RAI PER LA GESTIONE DEGLI IMPIANTI ATTIVATI IN VALLE D'AOSTA PER LA RICEZIONE DEI PROGRAMMI TELEVISIVI PROVENIENTI DALL'AREA CULTURALE FRANCESE - L.R. 24. 8.1982, N. 40 L.24/08/82 N. 000040 TOTALI DEL CAPITOLO		600.000.000+ 600.000.000+

PREL. FONDO RISER. SP. OBB. RES. PER.	PREL. FONDO RISER. ISP. IMPREVISTE	PREL. FONDI GLOBALI IAPP. LEGGI REG.	ISCRIZIONE ASSEG. STATALI	CONT. SPECIALI	PREV. DEFINITIVA
					725,000,000
					1,150,000,000
					590,000,000
					1,000,000,000
5,000,000+					
5,000,000+					25,000,000
					2,923,000,000
					600,000,000

CODIFICA REGIONALE	CODIFICA ISTAT	ICAPITOLI	DESCRIZIONE	PREV. INIZIALE	LEGGI REGIONALI
21200	2 08 1 16 2 1 08	23940	SPESA PER L'ISTITUZIONE DEL SERVIZIO REGIONALE DI PROTEZIONE CIVILE - L.R. 24, 8, 1982, N. 42		
			L. 24/08/82 N. 000042		1.800.000,000+
			TOTALI DEL CAPITOLO		1.800.000,000+
21200	1 12 9 28 1 1 02	23995	RESIDUI PASSIVI PERENTI AGLI EFFETTI AMMINISTRATIVI RELATIVI A SPESE PER INTERVENTI A CARATTERE GENERALE 2.1.2. - ALTRI INTERVENTI (SPESE CORRENTI)		
			G. 19/11/82 N. 006186		
			TOTALI DEL CAPITOLO		
21200	2 12 7 28 1 1 02	24000	RESIDUI PASSIVI PERENTI AGLI EFFETTI AMMINISTRATIVI, RELATIVI A SPESE PER INTERVENTI A CARATTERE GENERALE - 2.1.2. - ALTRI INTERVENTI (SPESE DI INVESTIMENTO)		
			G. 12/02/82 N. 000664		
			G. 18/02/82 N. 000790		
			G. 29/04/82 N. 002133		
			G. 07/05/82 N. 002320		
			G. 28/05/82 N. 002849		
			G. 06/08/82 N. 004157		
			G. 24/09/82 N. 005005		
			G. 22/10/82 N. 005617		
			G. 03/12/82 N. 006614		
			G. 23/12/82 N. 007023		
			TOTALI DEL CAPITOLO		
22101	2 12 7 28 1 1 09	25200	RESIDUI PASSIVI PERENTI AGLI EFFETTI AMMINISTRATIVI RELATIVI AGLI INTERVENTI RICONDUCEBILI AL PROGRAMMA 2.2.1.01. - URBANISTICA E PIANIFICAZIONE TERRITORIALE - (SPESE DI INVESTIMENTO)		
			G. 18/02/82 N. 000790		
			G. 26/02/82 N. 000918		
			G. 29/04/82 N. 002133		
			G. 07/05/82 N. 002320		
			G. 28/05/82 N. 002849		
			G. 11/06/82 N. 003147		
			TOTALI DEL CAPITOLO		
22102	2 07 3 23 2 1 06	25255	CONTRIBUTI IN CONTO INTERESSI PER MUTUI NEL SETTORE DELL'EDILIZIA ECONOMICA POPOLARE - L.R. 30.12.1982, N. 102		
			L. 30/12/82 N. 000102		2.000.000,000+
			TOTALI DEL CAPITOLO		2.000.000,000+
22102	2 07 3 23 1 1 09	25300	CONTRIBUTI PER LA COSTRUZIONE, RICOSTRUZIONE DI TETTI IN LEGNO E DI DALCONI TIPICI IN LEGNO - L.R. 15. 6. 1978, N. 18	200.000,000	
			L. 02/12/82 N. 000078		500.000,000+
			TOTALI DEL CAPITOLO		

CODIFICA REGIONALE	CODIFICA ISTAT	ICAPITOLI	DESCRIZIONE	PREV. INIZIALE	LEGGI REGIONALI
22102	2 07 5 23 1 1 09	25550	SPESE PER FINANZIAMENTI SUI FONDI REGIONALI DI ROTAZIONE ISTITUITI PER LO SVILUPPO DELLE INIZIATIVE ECONOMICHE IN VALLE D'AOSTA (CAPO I - VILLAGGI RURALI)		
			- L.R. 8.10.1973, N. 33		
			- L.R. 11. 8.1975, N. 41		
			- L.R. 5. 7.1976, N. 23		
			- L.R. 24. 8.1979, N. 61		
			L.25/10/82 N. 000063		5.000.000,000+
			TOTALI DEL CAPITOLO		5.000.000,000+
22102	2 07 3 23 1 1 06	25550	SPESE SUI FONDI ASSEGNATI DALLO STATO PER IL FINANZIAMENTO DELL'EDILIZIA SOVVENZIONATA	1.586.500,000	
			- L. 5. 8.1978, N. 457 ART. 35		
			L.24/08/82 N. 000045		299.320.000+
			TOTALI DEL CAPITOLO	1.586.500,000	299.320.000+
22102	2 07 3 23 1 1 06	25560	ACCANTONAMENTO INTERESSI MATURATI SU SALTUARIE GIACENZE DI CASSA DEI FONDI DI CUI ALLA LEGGE 5.8.1978, N. 457 ART. 35 DA DESTINARE A MAGGIORI ONERI EMERGENTI NELLA ATTUAZIONE DEI PROGRAMMI		
			L.24/08/82 N. 000045		23.400.000+
			TOTALI DEL CAPITOLO		23.400.000+
22102	2 07 3 23 1 1 06	25600	SPESE SUI FONDI ASSEGNATI DALLO STATO PER IL FINANZIAMENTO DELL'EDILIZIA CONVENZIONATA - BIENNIO 1978/1979	258.000,000	
			- PRIME RATE		
			- L. 5. 8.1978, N. 457 ART. 36		
			G.23/07/82 N. 003867		
			TOTALI DEL CAPITOLO	258.000,000	
22102	2 07 3 23 1 1 06	25620	INTERVENTO REGIONALE STRAORDINARIO PER LA COPERTURA DI MAGGIORI ONERI DI EDILIZIA CONVENZIONATA ED AGEVOLATA		
			- L. 5. 8.1978, N. 457 ART. 36		
			- L. 15. 2.1980, N. 25 ART. 9		
			- L.R. 30.12.1982, N. 102		
			L.30/12/82 N. 000102		195.000.000+
			TOTALI DEL CAPITOLO		195.000.000+
22103	2 09 1 16 2 1 06	26000	SPESE PER OPERE STRADALI DI INTERESSE REGIONALE	6.600.000,000	
			- L.R. 22. 6.1964, N. 8		
			L.15/11/82 N. 000076		800.000.000+
			TOTALI DEL CAPITOLO	6.600.000,000	800.000.000+

PREL.FONDO RISER. SP.OOB.RES.PER.	IPREL.FONDO RISER. ISP,IMPREVISTE	IPREL.FONDO RISER. IAPP,LEGGI REG.	FONDI GLOBALI I	ISCRIZIONE ASSEG. STATALI	I CONT,SPECIALI	I PREV,DEFINITIVA	I
I	I	I	I	I	I	I	I
I	I	I	I	I	I	I	I
I	I	I	I	I	I	I	I
I	I	I	I	I	I	I	I
I	I	I	I	I	I	I	I
I	I	I	I	I	I	I	I
I	I	I	I	I	I	I	I
I	I	I	I	I	I	I	I
I	I	I	I	I	I	I	I
I	I	I	I	I	I	I	I
I	I	I	I	I	I	5,000,000,000	I
I	I	I	I	I	I	I	I
I	I	I	I	I	I	I	I
I	I	I	I	I	I	I	I
I	I	I	I	I	I	I	I
I	I	I	I	I	I	I	I
I	I	I	I	I	I	1,885,820,000	I
I	I	I	I	I	I	I	I
I	I	I	I	I	I	I	I
I	I	I	I	I	I	I	I
I	I	I	I	I	I	I	I
I	I	I	I	I	I	I	I
I	I	I	I	I	I	I	I
I	I	I	I	I	I	I	I
I	I	I	I	I	I	I	I
I	I	I	I	I	I	I	I
I	I	I	I	I	I	I	I
I	I	I	I	I	I	I	I
I	I	I	I	I	I	I	I
I	I	I	I	I	I	I	I
I	I	I	I	62,485,120+	I	I	I
I	I	I	I	62,485,120+	I	I	I
I	I	I	I	I	I	I	I
I	I	I	I	I	I	I	I
I	I	I	I	I	I	I	I
I	I	I	I	I	I	I	I
I	I	I	I	I	I	I	I
I	I	I	I	I	I	I	I
I	I	I	I	I	I	I	I
I	I	I	I	I	I	I	I
I	I	I	I	I	I	I	I
I	I	I	I	I	I	195,000,000	I
I	I	I	I	I	I	I	I
I	I	I	I	I	I	I	I
I	I	I	I	I	I	I	I
I	I	I	I	I	I	I	I
I	I	I	I	I	I	I	I
I	I	I	I	I	I	I	I
I	I	I	I	I	I	I	I
I	I	I	I	I	I	7,400,000,000	I

CODIFICA REGIONALE	CODIFICA ISTAT	ICAPITOLI	DESCRIZIONE	PREV. INIZIALE	LEGGI REGIONALI
22103	2 09 1 16 1 1 06	26150	SPESA PER LAVORI DI RIPRISTINO E MANUTENZIONE STRAORDINARIA DI OPERE STRADALI DI INTERESSE REGIONALE - L.R. 22. 6.1964, N. 8 L.24/08/82 N. 000045 L.15/11/82 N. 000076 G.31/12/82 N. 007418 TOTALI DEL CAPITOLO	800,000,000	420,000,000+
22103	1 09 4 16 1 1 06	26450	SPESA PER LA MANUTENZIONE DELLE STRADE REGIONALI, PER SGOMBERO NEVE E SPESE ACCESSORIE L.15/11/82 N. 000076 TOTALI DEL CAPITOLO	1,500,000,000	500,000,000+
22103	2 09 2 16 1 1 06	26550	SPESA PER L'ACQUISTO, LA RIPARAZIONE E LA MANUTENZIONE DI STRUMENTI TECNICI, DI MACCHINE E DI ATTREZZATURE STRADALI L.15/11/82 N. 000076 TOTALI DEL CAPITOLO	400,000,000	130,000,000+
22103	1 01 2 16 1 1 02	26560	SPESA PER IL PERSONALE REGIONALE ADDETTO ALLA VIABILITA' - STIPENDI, ALTRI ASSEGNI FISSI E CONTRIBUTI DI VERSI A CARICO DELL'ENTE L.15/12/82 N. 000094 TOTALI DEL CAPITOLO	700,000,000	24,000,000+
22103	2 09 1 16 1 1 06	26650	SPESA PER RETRIBUZIONI AGLI OPERAI ADDETTI AGLI INTERVENTI DI PROGRAMMA IN AMMINISTRAZIONE DIRETTA G.05/11/82 N. 005888 TOTALI DEL CAPITOLO	600,000,000	
22103	1 12 9 28 1 1 06	26795	RESIDUI PASSIVI PERENTI AGLI EFFETTI AMMINISTRATIVI, RELATIVI AGLI INTERVENTI RICONDUCEBILI AL PROGRAMMA 2.2.1.03. - VIABILITA' - (SPESE CORRENTI) G.12/02/82 N. 000664 G.29/04/82 N. 002133 TOTALI DEL CAPITOLO		
22103	2 12 7 28 1 1 06	26800	RESIDUI PASSIVI PERENTI AGLI EFFETTI AMMINISTRATIVI RELATIVI AGLI INTERVENTI RICONDUCEBILI AL PROGRAMMA 2.2.1.03. - VIABILITA' - (SPESE DI INVESTIMENTO) G.18/02/82 N. 000790 G.26/02/82 N. 000918 G.12/03/82 N. 001143 G.23/07/82 N. 003916 G.06/08/82 N. 004157 G.20/08/82 N. 004336		

CODIFICA REGIONALE	CODIFICA ISTAT	CAPITOLI	DESCRIZIONE	PREV. INIZIALE	LEGGI REGIONALI
			G.01/10/82 N. 005189		
			G.22/10/82 N. 005617		
			TOTALI DEL CAPITOLO		
22104	1 1 10 4 28 1 1 06	27050	SPESE PER PRONTI INTERVENTI NEL CAMPO DELLA DIFESA ATTIVA DEL SUOLO IN OCCASIONE DI CALAMITA' NATURALI		
			G.10/09/82 N. 004680		
			TOTALI DEL CAPITOLO		
22104	1 2 12 7 28 1 1 06	27800	RESIDUI PASSIVI PERENTI AGLI EFFETTI AMMINISTRATIVI RELATIVI AGLI INTERVENTI RICONDUCEBILI AL PROGRAMMA 2.2.1.04. - INTERVENTI IN CONSEGUENZA DI EVENTI CALAMITOSI - (SPESE DI INVESTIMENTO)		
			G.12/03/82 N. 001143		
			G.28/05/82 N. 002849		
			G.03/12/82 N. 006614		
			TOTALI DEL CAPITOLO		
22105	1 2 08 1 16 1 1 06	27950	SPESE PER LA COSTRUZIONE E LA SISTEMAZIONE STRAORDINARIA DI EDIFICI PUBBLICI - L.R. 22, 6.1964, N. 8 - L.R. 20, 3.1970, N. 10	800.000,000	
			L.15/11/82 N. 000076		350.000,000+
			TOTALI DEL CAPITOLO	800.000,000	350.000,000+
22105	1 2 12 1 16 1 1 06	27970	SPESE PER LA REALIZZAZIONE DI UN CANILE REGIONALE - L.R. 24.12.1982, N. 99		
			L.24/12/82 N. 000099		200.000,000+
			TOTALI DEL CAPITOLO		200.000,000+
22105	1 2 12 7 28 1 1 06	28190	RESIDUI PASSIVI PERENTI AGLI EFFETTI AMMINISTRATIVI RELATIVI AGLI INTERVENTI RICONDUCEBILI AL PROGRAMMA 2.2.1.05. - INTERVENTI PER OPERE PUBBLICHE DIVERSE - (SPESE DI INVESTIMENTO)		
			G.29/04/82 N. 002133		
			G.11/06/82 N. 003147		
			G.11/06/82 N. 003176		
			G.20/08/82 N. 004336		
			G.24/09/82 N. 005005		
			G.22/10/82 N. 005617		
			TOTALI DEL CAPITOLO		
22106	1 1 10 5 16 1 1 04	28200	PREMI A CONDUTTORI DI AZIENDE AGRICOLE CHE CONTRIBUISCONO ALLA CONSERVAZIONE DEL PAESAGGIO AGRICOLA-MONTANO E ALLA DIFESA IDROGEOLOGICA DEL SUOLO - L.R. 11.10.1978, N. 50		
			L.24/12/82 N. 000095		500.000,000+
			TOTALI DEL CAPITOLO		500.000,000+

CODIFICA REGIONALE	CODIFICA ISTAT	CAPITOLI	DESCRIZIONE	PREV. INIZIALE	LEGGI REGIONALI
22106	2 10 1 16 2 1 04	28250	SPESE PER OPERE DI SISTEMAZIONE IDRAULICO-FORESTALE E DI DIFESA DA VALANGHE	3.000.000,000	
			L. 15/11/82 N. 000076		1.500.000,000+
			TOTALI DEL CAPITOLO	3.000.000,000	1.500.000,000+
22106	2 10 1 16 2 1 06	28510	SPESE PER INTERVENTI ANTIVALANGHE	6.000.000,000	
			- L.R. 7. 8. 1980, N. 35		
			L. 15/11/82 N. 000076		2.000.000,000+
			G. 31/12/82 N. 007418		
			TOTALI DEL CAPITOLO	6.000.000,000	2.000.000,000+
22106	2 10 1 16 2 1 06	28530	SPESE PER INTERVENTI DI REGIMAZIONE IDRAULICA SUI CORSI D'ACQUA PRINCIPALI NONCHE' DI SISTEMAZIONE FRANE IN ZONE URBANIZZATE	2.300.000,000	
			- L.R. 7. 8. 1980, N. 35		
			L. 24/08/82 N. 000045		400.000,000+
			L. 15/11/82 N. 000076		1.100.000,000+
			G. 31/12/82 N. 007418		
			TOTALI DEL CAPITOLO	2.300.000,000	1.500.000,000+
22106	2 10 1 16 1 1 06	28550	SPESE SUI FONDI ASSEGNATI DALLO STATO PER OPERE IDRAULICHE NEI BACINI IDROGRAFICI REGIONALI	727.274,000	
			- L. 7. 7. 1980, N. 298 ART. 3		
			- L. 29. 4. 1981, N. 162 ART. 2		
			L. 24/08/82 N. 000045		554.860+
			TOTALI DEL CAPITOLO	727.274,000	554.860+
22106	2 12 7 28 1 1 06	28700	RESIDUI PASSIVI PERENTI AGLI EFFETTI AMMINISTRATIVI RELATIVI AGLI INTERVENTI RICONDUCEBILI AL PROGRAMMA 2.2.1.06. - DIFESA DEL SUOLO - (SPESE DI INVESTIMENTO)		
			G. 26/03/82 N. 001431		
			G. 02/04/82 N. 001614		
			G. 07/04/82 N. 001693		
			TOTALI DEL CAPITOLO		
22107	2 10 4 11 1 1 04	28750	SPESE PER INTERVENTI INTESI ALLA CONSERVAZIONE E ALL'INCREMENTO DEL PATRIMONIO BOSCHIVO	49.000,000	
			- L. 27. 12. 1977, N. 984		
			L. 24/08/82 N. 000045		20.000,000+
			TOTALI DEL CAPITOLO	49.000,000	20.000,000+
22107	2 10 4 11 1 1 04	28900	SPESE PER LA PREVENZIONE E LA LOTTA AGLI INCENDI DEI BOSCHI E PER LA RICOSTITUZIONE DEI BOSCHI PERCORSI DAL FUOCO	50.000,000	
			- L. 1. 3. 1975, N. 47		
			- L.R. 11. 8. 1981, N. 50		
			L. 03/12/82 N. 000085		250.000,000+
			TOTALI DEL CAPITOLO	50.000,000	250.000,000+

CODIFICA REGIONALE	CODIFICA ISTAT	CAPITOLI	DESCRIZIONE	PREV. INIZIALE	LEGGI REGIONALI
22107	1 1 10 4 11 1 1 04	29080	SPESA PER RETRIBUZIONI AL PERSONALE ADDETTO ALLA CONSERVAZIONE E ALL'INCREMENTO DEL PATRIMONIO BOSCHIVO (CONTRATTI NAZIONALI COLLETTIVI DI LAVORO)	1.450.000,000	
			L.24/08/82 N. 000045		330.000,000+
			L.15/11/82 N. 000076		150.000,000+
			TOTALI DEL CAPITOLO	1.450.000,000	480.000,000+
22107	1 1 01 2 01 1 1 02	29070	SPESA PER IL CORPO FORESTALE REGIONALE = STIPENDI, ALTRI ASSEGNI FISICI E CONTRIBUTI DIVERSI A CARICO DELL'ENTE	2.000.000,000	
			L.15/12/82 N. 000094		78.000,000+
			TOTALI DEL CAPITOLO	2.000.000,000	78.000,000+
22107	1 1 01 2 01 1 1 02	29080	COMPENSI PER LAVORO STRAORDINARIO AL CORPO FORESTALE REGIONALE	25.000,000	
			G.05/11/82 N. 005888		
			G.03/12/82 N. 006816		
			TOTALI DEL CAPITOLO	25.000,000	
22107	1 1 01 4 11 1 1 04	29160	SPESA PER LA MANUTENZIONE DI CASERMETTE FORESTALI	48.000,000	
			01 ILLUMINAZIONE		
			02 RIFIUTI SOLIDI URBANI E ACQUA		
			03 RISCALDAMENTO		
			04 MANUTENZIONE ORDINARIA		
			G.23/12/82 N. 007024		
			TOTALI DEL CAPITOLO	48.000,000	
22107	1 2 01 1 11 1 1 04	29180	SPESA PER LA COSTRUZIONE DI CASERMETTE FORESTALI	500.000,000	
			L.15/11/82 N. 000076		30.000,000+
			TOTALI DEL CAPITOLO	500.000,000	30.000,000+
22107	1 2 12 7 28 1 1 04	29250	RESIDUI PASSIVI PERENTI AGLI EFFETTI AMMINISTRATIVI RELATIVI AGLI INTERVENTI RICONDUCEBILI AL PROGRAMMA 2.2.1.07 - FORESTAZIONE E DIFESA DEI BOSCHI (SPESE DI INVESTIMENTO)		
			G.26/02/82 N. 000918		
			TOTALI DEL CAPITOLO		
22109	1 2 08 1 17 2 1 06	29500	SPESA PER LA COSTRUZIONE E SISTEMAZIONE DI ACQUEDOTTI - L.R. 22. 6. 1964, N. 8	700.000,000	
			L.15/11/82 N. 000076		320.000,000+
			G.31/12/82 N. 007418		
			TOTALI DEL CAPITOLO	700.000,000	320.000,000+
22109	1 2 08 1 17 1 1 06	29900	SPESA PER LA COSTRUZIONE DI CIMITIERI	400.000,000	
			G.31/12/82 N. 007418		
			TOTALI DEL CAPITOLO	400.000,000	

PREL.FONDO RISR. SP,ODB,RES,PER.	PREL.FONDO RISR. ISP,IMPREVISTE	PREL.FONDO RISR. I APP,LEGGI REG.	FONDI GLOBALI SCRIZIONE ASSEG. I STATALI	I CONT,SPECIALI	I PREV,DEFINITIVA
I	I	I	I	I	I
I	I	I	I	I	I
I	I	I	I	I	I
I	I	I	I	I	I
I	I	I	I	I	I
I	I	I	I	I	I
I	I	I	I	I	I
I	I	I	I	I	I
I	I	I	I	I	1.930.000,000
I	I	I	I	I	I
I	I	I	I	I	I
I	I	I	I	I	I
I	I	I	I	I	I
I	I	I	I	I	2.078.000,000
I	I	I	I	I	I
I	I	I	I	I	I
I	I	I	I	I	I
I	16.500.000+	I	I	I	I
I	10.000.000+	I	I	I	I
I	26.500.000+	I	I	I	51.500,000
I	I	I	I	I	I
I	I	I	I	I	I
I	I	I	I	I	I
I	I	I	I	I	I
I	I	I	I	I	I
I	I	I	I	I	I
I	I	I	I	I	I
I	I	I	I	I	I
3.200.000+	I	I	I	I	I
3.200.000+	I	I	I	I	51.200,000
I	I	I	I	I	I
I	I	I	I	I	I
I	I	I	I	I	530.000,000
I	I	I	I	I	I
I	I	I	I	I	I
I	I	I	I	I	I
I	I	I	I	I	I
I	I	I	I	I	I
9.886.145+	I	I	I	I	I
9.886.145+	I	I	I	I	9.886,145
I	I	I	I	I	I
I	I	I	I	I	I
I	I	I	I	I	I
I	I	I	I	I	I
I	I	I	I	I	I
I	I	I	I	I	I
I	I	I	I	I	I
I	I	I	I	I	I
I	I	I	I	I	I
I	39.725.000+	I	I	I	I
I	39.725.000+	I	I	I	1.059.725,000
I	I	I	I	I	I
I	I	I	I	I	I
I	I	I	I	I	I
I	I	I	I	I	I
I	29.738.000+	I	I	I	I
I	29.738.000+	I	I	I	429.738,000

CODIFICA REGIONALE	CODIFICA ISTAT	ICAPITOLI	DESCRIZIONE	PREV. INIZIALE	LEGGI REGIONALI
22109	1 08 4 17 1 1 08	29960	SPESA SUI FONDI ASSEGNATI DALLO STATO PER LA COSTITUZIONE DEL CATASTO PER GLI SCARICHI IDRICI, IL RILEVAMENTO DEI DATI E LA PREDISPOSIZIONE DEL PIANO REGIONALE DI RISANAMENTO DELLE ACQUE - L. 10. 5.1976, N. 319 ARTT. 5 E 15 - L. 21.12.1978, N. 843 ART. 37 - L. 24.12.1979, N. 650 ART. 4 COMMA 1' L.24/08/82 N. 000045		221.645.240+
			TOTALI DEL CAPITOLO		221.645.240+
22109	2 08 1 17 1 1 06	29980	SPESA PER L'ACQUISTO DELL'IMPIANTO DI COMPATTAZIONE PER LO SMALTIMENTO DEI RIFIUTI SOLIDI URBANI - L.R. 16. 8.1982, N. 37 L.16/08/82 N. 000037		1.800.000.000+
			TOTALI DEL CAPITOLO		1.800.000.000+
22109	2 12 7 28 1 1 06	30100	RESIDUI PASSIVI PERENTI AGLI EFFETTI AMMINISTRATIVI RELATIVI AGLI INTERVENTI RICONDUCEBILI AL PROGRAMMA 2.2.1.09, - ACQUEDOTTI - FOGNATURE ED ALTRE OPERE IGIENICHE - (SPESA DI INVESTIMENTO) G.12/03/82 N. 001143 G.02/04/82 N. 001614 G.29/04/82 N. 002133 G.28/05/82 N. 002849 G.23/07/82 N. 003916 G.24/09/82 N. 005005		
			TOTALI DEL CAPITOLO		
22110	2 10 3 15 1 1 04	30260	CONTRIBUTI PER LA RISTRUTTURAZIONE DELLO STABILIMENTO ITTIOGENICO DI MORGEX - L.R. 11. 8.1981, N. 49 L.02/12/82 N. 000081		100.000.000+
			TOTALI DEL CAPITOLO		100.000.000+
22201	2 10 3 10 1 1 04	31000	CONCORSO REGIONALE NEL PAGAMENTO DI QUOTE DI INTERESSI PER PRESTITI DI CONDUZIONE E DI ANTICIPAZIONE. IN AGRICOLTURA PER GLI SCOPI DI CUI ALL'ART. 2 N. 1 E N. 4 LETT. B) DELLA LEGGE 5.7.1928, N. 1760 - L.R. 9. 5.1977, N. 26 ART. 8 - L.R. 20. 6.1978, N. 40 - L.R. 23. 4.1979, N. 22 - L.R. 13. 5.1980, N. 20 - L.R. 17. 7.1981, N. 39 L.04/08/82 N. 000035		60.000.000+
			TOTALI DEL CAPITOLO		60.000.000+

CODIFICA REGIONALE	CODIFICA ISTAT	CAPITOLI	DESCRIZIONE	PREV. INIZIALE	LEGGI REGIONALI
22201	2 10 3 10 1 1 04	31051	CONCORSO REGIONALE NEL PAGAMENTO DI QUOTE DI INTERESSI PER PRESTITI DI DOTAZIONE IN AGRICOLTURA PER GLI SCOPI DI CUI ALL'ART. 2 N. 2 DELLA LEGGE 3.7.1928, N. 1760 - PRIME RATE - L.R. 9. 5.1977, N. 26 ART. 8 - L.R. 20. 6.1978, N. 40 ART. 2 - L.R. 23. 4.1979, N. 22 - L.R. 13. 5.1980, N. 20 - L.R. 17. 7.1981, N. 39 L.04/08/82 N. 000035	111.306.960	40.000.000+
			TOTALI DEL CAPITOLO	111.306.960	40.000.000+
22201	1 10 5 10 1 1 04	31200	SPESE PER IL RIMBORSO DEI CONTRIBUTI UNIFICATI IN AGRICOLTURA - L.R. 23.6.1975, N. 27 L.02/12/82 N. 000080	30.000.000	150.000.000+
			TOTALI DEL CAPITOLO	30.000.000	150.000.000+
22201	2 10 3 10 1 1 04	31405	CONTRIBUTI AL CONSORZIO GARANZIA FI DI TRA AGRICOLTORI DELLA VALLE DI AOSTA - L.R. 24. 8.1982, N. 43 L.24/08/82 N. 000043		50.000.000+
			TOTALI DEL CAPITOLO		50.000.000+
22201	2 12 7 28 1 1 04	31500	RESIDUI PASSIVI PERENTI AGLI EFFETTI AMMINISTRATIVI RELATIVI AGLI INTERVENTI RICONDUCEBILI AL PROGRAMMA 2.2.2.01. - STRUTTURE AGRICOLE (SPESE DI INVESTIMENTO) G.12/02/82 N. 000664		
			TOTALI DEL CAPITOLO		
22202	2 10 4 10 1 1 04	31600	SPESE PER IL CONFERIMENTO DI CAPITALI ALLA FONDAZIONE PER L'AGRICOLTURA - L.R. 1. 6.1982, N. 12 L.01/06/82 N. 000012		700.000.000+
			TOTALI DEL CAPITOLO		700.000.000+
22202	1 10 5 10 1 1 04	31620	CONTRIBUTO ANNUO PER IL FUNZIONAMENTO DELLA FONDAZIONE PER L'AGRICOLTURA - L.R. 1. 6.1982, N. 12 L.01/06/82 N. 000012		500.000.000+
			TOTALI DEL CAPITOLO		500.000.000+
22202	2 10 3 10 1 1 04	31755	CONTRIBUTI PER L'ATTUAZIONE DELLA LEGGE REGIONALE A FAVORE DELL'AGRITURISMO - L.R. 24. 1.1983, N. 1 ART. 8 LETT. A L.24/01/83 N. 000001		150.000.000+
			TOTALI DEL CAPITOLO		150.000.000+

CODIFICA REGIONALE	CODIFICA ISTAT	CAPITOLI	DESCRIZIONE	PREV. INIZIALE	LEGGI REGIONALI
22202	2 10 3 10 1 1 04	31760	CONCORSO NEL PAGAMENTO DI QUOTE DI INTERESSI PER PRESTITI PER GLI SCOPPI DI CUI ALLA LEGGE REGIONALE A FAVORE DELL'AGRITURISMO - PRIME RATE - L.R. 24. 1.1983, N. 1 ART. 8 LETT. A L.24/01/83 N. 000001 TOTALI DEL CAPITOLO		350.000.000+ 350.000.000+
22202	2 10 2 10 1 1 04	31850	SPESE PER IMPIANTI ED ATTREZZATURE DA DESTINARE A FINALITA' ECONOMICAMENTE PRODUTTIVE A FAVORE DI IMPRESE AGRICOLE ASSOCIATE L.24/08/82 N. 000045 TOTALI DEL CAPITOLO	200.000.000 200.000.000	150.000.000+ 150.000.000+
22202	2 10 3 10 1 1 04	31950	CONTRIBUTI PER MACCHINE ED ATTREZZATURE AGRICOLE L.15/11/82 N. 000076 TOTALI DEL CAPITOLO	1.200.000.000 1.200.000.000	400.000.000+ 400.000.000+
22202	2 10 3 10 1 1 04	32100	CONTRIBUTI PER LA COSTRUZIONE, RIFORMA E SISTEMAZIONE DI FABBRICATI RURALI ED ANNESSE ABITAZIONI L.15/11/82 N. 000076 TOTALI DEL CAPITOLO	950.000.000 950.000.000	200.000.000+ 200.000.000+
22202	2 10 4 10 1 1 04	32150	SPESE PER LA SOTTOSCRIZIONE DI TITOLI AZIONARI DELLA S.P.A. CENTRALE LAITIERE D'AOSTE L.04/08/82 N. 000034 TOTALI DEL CAPITOLO		54.549.000+ 54.549.000+
22202	2 10 3 10 1 1 04	32200	CONTRIBUTI PER LAVORI DI COSTRUZIONE E DI SISTEMAZIONE DI OPERE DI IRRIGAZIONE - L. 27.12.1977, N. 984 L.15/11/82 N. 000076 TOTALI DEL CAPITOLO	2.400.000.000 2.400.000.000	1.000.000.000+ 1.000.000.000+
22202	2 10 5 10 1 1 04	32250	SPESE PER FINANZIAMENTI SU FONDI REGIONALI DI ROTAZIONE ISTITUITI PER LO SVILUPPO DI INIZIATIVE ECONOMICHE IN VALLE D'AOSTA (CAPO IV) - L.R. 8.10.1973, N. 33 - L.R. 11. 8.1975, N. 41 - L.R. 5. 7.1976, N. 23 - L.R. 24. 8.1979, N. 61 L.25/10/82 N. 000063 TOTALI DEL CAPITOLO		1.700.000.000+ 1.700.000.000+

PAG. 20

CODIFICA REGIONALE	CODIFICA ISTAT	CAPITOLI	DESCRIZIONE	PREV. INIZIALE	LEGGI REGIONALI
22202	2 10 3 10 1 1 04	32300	SPESA SUI FONDI ASSEGNATI DALLO STATO PER LO SVILUPPO DELLE ELETTRIFICAZIONI AGRICOLE - L. 27.10.1986, N. 910 - L. 7. 8.1973, N. 512 L.24/08/82 N. 000045 TOTALI DEL CAPITOLO		107,552,450+ 107,552,450+
22202	2 10 3 10 1 1 04	32355	CONTRIBUTI STRAORDINARI INTEGRATIVI PER IL MIGLIORAMENTO DELLE INFRASTRUTTURE FINANZIATE DALLA CEE - (REGOLAMENTO 1760/78) - L.R. 25.10.1982, N. 67 L.25/10/82 N. 000067 TOTALI DEL CAPITOLO		350,000,000+ 350,000,000+
22203	1 10 5 10 1 1 04	32700	CONTRIBUTO AL CONSORZIO APISTICO DELLA VALLE D'AOSTA PER LA DIFESA E L'INCREMENTO DELL'APICOLTURA - L.R. 29.11.1978, N. 58 L.24/08/82 N. 000056 TOTALI DEL CAPITOLO	15,000,000	15,000,000+ 15,000,000+
22204	1 10 5 10 1 1 04	33400	CONTRIBUTI ALL'AZIENDA AUTONOMA AGRARIA REGIONALE VALDOSTANA - L.R. 23. 5.1973, N. 27 L.14/07/82 N. 000018 TOTALI DEL CAPITOLO	20,000,000	1,000,000,000+ 1,000,000,000+
22204	1 10 4 10 1 1 04	33450	SPESA PER ATTIVITA' SPERIMENTALI E DIMOSTRATIVE E PER LA PREPARAZIONE TECNICO-PROFESSIONALE DEGLI AGRICOLTORI (CORSI E CONCORSI) NONCHE' SPESA PER IL FUNZIONAMENTO DEL LABORATORIO CASEARIO REGIONALE L.15/12/82 N. 000087 TOTALI DEL CAPITOLO	370,000,000	20,000,000- 20,000,000-
22204	1 10 4 10 1 1 04	33460	SPESA PER LA GESTIONE E IL FUNZIONAMENTO DEL CONSORZIO INTERREGIONALE PER LA FORMAZIONE DEI DIVULGATORI AGRICOLI C.I.F.D.A. - L.R. 15.12.1982, N. 87 L.15/12/82 N. 000087 TOTALI DEL CAPITOLO		20,000,000+ 20,000,000+
22204	1 12 9 28 1 1 04	33495	RESIDUI PASSIVI PERENTI AGLI EFFETTI AMMINISTRATIVI RELATIVI AGLI INTERVENTI RICONDUCEBILI AL PROGRAMMA 2.2.2.04, - ASSISTENZA TECNICA (SPESA CORRENTI) G.18/02/82 N. 000790 G.29/04/82 N. 002133 TOTALI DEL CAPITOLO		

CODIFICA REGIONALE	CODIFICA ISTAT	ICAPITOLI	DESCRIZIONE	PREV. INIZIALE	LEGGI REGIONALI
22205	2 10 3 10 1 1 04	33700	SPESA PER LA BONIFICA SANITARIA DEL BESTIAME - L.R. 28, 6.1962, N. 13 - L.R. 30, 8.1970, N. 24 L.28/06/82 N. 000017 L.15/11/82 N. 000077 TOTALI DEL CAPITOLO	420.000,000	3.400.000,000+ 2.500.000,000+ 5.900.000,000+
22205	1 10 4 10 1 1 04	33860	SPESA PER PARTECIPAZIONE A MOSTRE, CONVEGNI, RASSEGNE DEL BESTIAME ESPOSIZIONI E FIERE AGRICOLE E PER ATTIVITA' ZOOTECNICHE L.15/11/82 N. 000075 TOTALI DEL CAPITOLO	450.000,000	200.000,000+ 200.000,000+
22205	1 10 5 10 1 1 04	34000	SPESA SUI FONDI ASSEGNATI DALLO STA TO PER LE ATTIVITA' RELATIVE ALLA TENUTA DEI LIBRI GENEALOGICI E AI CONTROLLI FUNZIONALI DEL BESTIAME SVOLTE DALLE ASSOCIAZIONI ALLEVATO- RI - L. 16.10.1975, N. 493 L.24/08/82 N. 000045 TOTALI DEL CAPITOLO	245.800,000	194.000,000+ 194.000,000+
22205	2 12 7 28 1 1 04	34200	RESIDUI PASSIVI PERENTI AGLI EFFET- TI AMMINISTRATIVI RELATIVI AGLI IN- TERRVENTI RICONDUCEBILI AL PROGRAMMA 2.2.2.05, - ZOOTECNIA (SPESA DI INVESTIMENTO) G.12/02/82 N. 000664 G.28/05/82 N. 002849 TOTALI DEL CAPITOLO		
22206	2 10 3 10 1 1 04	34350	SPESA SUI FONDI ASSEGNATI DALLO STA TO PER CONCESSIONE CONTRIBUTI AG- GIUNTIVI PER LA REALIZZAZIONE DI PIANI DI SVILUPPO ZOOTECNICO - L. 9, 5.1975, N. 153 ARTT. 6 LETT. C) E 23 - L.R. 29.12.1975, N. 55 L.24/08/82 N. 000045 TOTALI DEL CAPITOLO	504,000	49.500,000+ 49.500,000+
22206	2 10 3 10 1 1 04	34400	SPESA SUI FONDI ASSEGNATI DALLO STA TO PER CONTRIBUTI AD IMPRENDITORI PER LA CONTABILITA' AZIENDALE - L. 9, 5.1975, N. 153 ARTT. 6 LETT. D) E 29 - L.R. 29.12.1975, N. 55 L.24/08/82 N. 000045 TOTALI DEL CAPITOLO	5.200,000	162.380,000+ 162.380,000+

PREL. FONDO RISER. SP. OBBL. RES. PER.	PREL. FONDO RISER. ISP. IMPREVISTE	PREL. FONDI GLOBALI I APP. LEGGI REG.	ISCRIZIONE ASSEG. STATALI	CONT. SPECIALI	PREV. DEFINITIVA
					6,320,000,000
					650,000,000
					439,800,000
668.365+					
5.815.100+					
6.483.465+					6.483,465
					50,004,000
					167,580,000

CODIFICA REGIONALE	CODIFICA ISTAT	CAPITOLI	DESCRIZIONE	PREV. INIZIALE	LEGGI REGIONALI
22206	I 2 10 3 10 1 1 04	I 34450	I SPESE SUI FONDI ASSEGNATI DALLO STATO PER CONCESSIONE AIUTI DI AVVIAMENTO ALLE ASSOCIAZIONI DI ASSISTENZA INTERAZIENDALE - L. 9. 5.1975, N. 153 ARTT. 8 LETT. E) E 30 - L.R. 29.12.1975, N. 55 L.24/08/82 N. 000045 I TOTALI DEL CAPITOLO		13.000.000+ 13.000.000+
22206	I 2 10 3 10 1 1 04	I 34500	I SPESE SUI FONDI ASSEGNATI DALLO STATO PER CONCESSIONE PREMIO DI APPORTO STRUTTURALE - L. 9. 5.1975, N. 153 ARTT. 7 LETT. B) E 41 - L.R. 29.12.1975, N. 55 L.24/08/82 N. 000045 I TOTALI DEL CAPITOLO		244.000.000+ 244.000.000+
22206	I 2 10 3 10 1 1 04	I 34505	I SPESE SUI FONDI ASSEGNATI DALLO STATO PER L'ISTITUZIONE DI UN FONDO DI ROTAZIONE PER L'ACQUISTO E LA GESTIONE DI TERRENI - L. 9. 5.1975, N. 153 ARTT. 7 LETT. C) E 47 L.24/08/82 N. 000045 I TOTALI DEL CAPITOLO		231.330.000+ 231.330.000+
22206	I 2 10 3 10 1 1 04	I 34550	I SPESE SUI FONDI ASSEGNATI DALLO STATO PER LO SVOLGIMENTO DELLE ATTIVITA' DI INFORMAZIONE SOCIO-ECONOMICA - L. 9. 5.1975, N. 153 ARTT. 8 LETT. A), 48 E 49 - L.R. 29.12.1975, N. 55 L.24/08/82 N. 000045 I TOTALI DEL CAPITOLO		103.089.000+ 103.089.000+
22206	I 2 10 3 10 1 1 04	I 34600	I SPESE SUI FONDI ASSEGNATI DALLO STATO PER L'ASSUNZIONE DI CONSULENTI SOCIO-ECONOMICI - L. 9. 5.1975, N. 153 ARTT. 8 LETT. C) E 60 - L.R. 29.12.1975, N. 55 L.24/08/82 N. 000045 I TOTALI DEL CAPITOLO		16.455.000+ 16.455.000+
22206	I 2 10 3 10 1 1 04	I 34650	I SPESE SUI FONDI ASSEGNATI DALLO STATO PER LO SVOLGIMENTO DI ATTIVITA' DI QUALIFICAZIONE PROFESSIONALE DELLE PERSONE CHE LAVORANO IN AGRICOLTURA - L. 9. 5.1975, N. 153 ARTT. 8 LETT. D), 55 E 56 - L.R. 29.12.1975, N. 55 L.24/08/82 N. 000045 I TOTALI DEL CAPITOLO		132.931.000+ 132.931.000+

CODIFICA REGIONALE	CODIFICA ISTAT	CAPITOLI	DESCRIZIONE	PREV. INIZIALE	LEGGI REGIONALI
22206	2 10 3 10 1 1 04	34700	SPESA SUI FONDI ASSEGNATI DALLO STATO PER LA DIRAMAZIONE DEI BOLLETTINI REGIONALI * L. 9. 5.1975, N. 153 ARTT. 8 LETT. E) E 54 * L.R. 29.12.1975, N. 55 L.24/08/82 N. 000045		91.969.430+
22206	2 10 3 10 1 1 04	34750	SPESA SUI FONDI ASSEGNATI DALLO STATO PER GLI ONERI DI CARATTERE GENERALE * L. 9. 5.1975, N. 153 ART. 10 COMMA 1' * L.R. 29.12.1975, N. 55 L.24/08/82 N. 000045		14.000.000+
22206	2 10 3 10 1 1 04	34800	SPESA SUI FONDI ASSEGNATI DALLO STATO PER CONTRIBUTI PER LA REALIZZAZIONE DI INFRASTRUTTURE * L. 10. 5.1976, N. 352 ARTT. 4 E 15 LETT. A) * L.R. 28. 7.1978, N. 49 L.24/08/82 N. 000045	33.269.000	301.339.000+
22206	2 10 3 10 1 1 04	34850	SPESA SUI FONDI ASSEGNATI DALLO STATO PER LA CONCESSIONE DELLA INDENNITA' COMPENSATIVA ANNUA * L. 10. 5.1976, N. 352 ARTT. 5, 6 E 15 LETT. B) * L.R. 28. 7.1978, N. 49 L.24/08/82 N. 000045	216.245.000	669.783.760+
22206	2 10 3 10 1 1 04	34950	SPESA SUI FONDI ASSEGNATI DALLO STATO PER LA CONCESSIONE DEI CONTRIBUTI INTEGRATIVI * L. 10. 5.1976, N. 352 ARTT. 10 COMMA 3' E 15' LETT. D) * L.R. 28. 7.1978, N. 49 L.24/08/82 N. 000045	2.176.000	170.265.000+
22206	2 10 3 10 1 1 04	35000	SPESA SUI FONDI ASSEGNATI DALLO STATO PER LA CONCESSIONE DI CONTRIBUTI PER INVESTIMENTI COLLETTIVI * L. 10. 5.1976, N. 352 ARTT. 12 E 15 LETT. E) * L.R. 28. 7.1978, N. 49 L.24/08/82 N. 000045	66.537.000	60.127.000+
22207	2 10 3 10 1 1 04	35250	CONTRIBUTI PER DANNI CAUSATI DA EVENTI NATURALI L.15/11/82 N. 000075 G.12/11/82 N. 006053	100.000.000	150.000.000+

PREL.FONDO RISER. SP.ORD.RES.PER.	PREL.FONDO RISER. ISP.IMPREVISTE	PREL.FONDI GLOBALI APP.LEGGI REG.	ISCRIZIONE ASSEG. STATALI	CONT.SPECIALI	PREV.DEFINITIVA
					91,969,430
					14.000,000
					334,608,000
					886,028,760
					172,441,000
					126,664,000
			579,549,500+		
			579,549,500+		829,549,500

CODIFICA REGIONALE	CODIFICA ISTAT	ICAPITOLI	DESCRIZIONE	PREV. INIZIALE	LEGGI REGIONALI
22208	2 10 5 25 1 1 05	35600	SPESA PER FINANZIAMENTI SUL FONDO REGIONALE DI ROTAZIONE ISTITUITO PER LA COOPERAZIONE - L.R. 30.12.1982, N. 101 L.30/12/82 N. 000101		800.000.000+
			TOTALI DEL CAPITOLO		800.000.000+
22208	2 10 3 10 1 1 04	35701	CONTRIBUTI NEL PAGAMENTO INTERESSI SU MUTUI E PRESTITI DI ESERCIZIO E SU MUTUI CONCESSI A COOPERATIVE AGRICOLE ED ASSOCIAZIONI DI PRODOTTO RI AGRICOLI - PRIME RATE - L.R. 24.10.1973, N. 34 ARTT. 5 E 8 - L.R. 25.10.1982, N. 65 L.25/10/82 N. 000065		100.000.000+
			TOTALI DEL CAPITOLO		100.000.000+
22208	2 10 3 10 1 1 04	35703	CONTRIBUTI NEL PAGAMENTO DI INTERESSI SU MUTUI CONCESSI A COOPERATIVE AGRICOLE E LORO CONSORZI - PRIME RATE - L. 1. 8.1981, N. 423 ARTT. 14 E 16 G.12/11/82 N. 006053		
			TOTALI DEL CAPITOLO		
22208	2 10 3 10 1 1 04	35705	CONTRIBUTI IN CONTO CAPITALE CONCESSI A COOPERATIVE AGRICOLE ED ASSOCIAZIONI DI PRODUTTORI AGRICOLI - L.R. 24.10.1973, N. 34 ARTT. 5 E 8 L.25/10/82 N. 000065	35.000.000	150.000.000+
			TOTALI DEL CAPITOLO	35.000.000	150.000.000+
22208	2 10 3 10 1 1 04	35706	CONTRIBUTI NELLE SPESE DI GESTIONE SOSTENUTE DALLE COOPERATIVE E LORO CONSORZI PER LE OPERAZIONI DI RACCOLTA, CONSERVAZIONE, LAVORAZIONE, TRASFORMAZIONE E COMMERCIALIZZAZIONE DEI PRODOTTI AGRICOLI - L. 1. 8.1981, N. 423 ART. 3 G.12/11/82 N. 006053		
			TOTALI DEL CAPITOLO		
22208	2 10 3 10 1 1 04	35708	CONTRIBUTI NELLE SPESE DI GESTIONE PER LE OPERAZIONI DI RACCOLTA, TRASFORMAZIONE, LAVORAZIONE, CONSERVAZIONE E VENDITA DI PRODOTTI AGRICOLI, ZOOTECNICI E FORESTALI - L.R. 17. 7.1981, N. 40 L.25/10/82 N. 000068	400.000.000	700.000.000+
			TOTALI DEL CAPITOLO	400.000.000	700.000.000+

CODIFICA REGIONALE	CODIFICA ISTAT	CAPITOLI	DESCRIZIONE	PREV. INIZIALE	LEGGI REGIONALI
22208	1 1 10 5 21 1 1 09	35730	CONCESSIONE DI CONTRIBUTI PER LA PROMOZIONE DI FORME ASSOCIATIVE TRA OPERATORI TURISTICI - L.R. 24. 8. 1982, N. 47 L. 24/08/82 N. 000047		50.000.000+ 50.000.000+
22209	1 2 10 3 25 1 1 05	35730	CONTRIBUTO AL CONSORZIO GARANZIA FI DI TRA GLI INDUSTRIALI DELLA VALLE D'AOSTA - L.R. 16. 6. 1978, N. 24 L. 24/08/82 N. 000051		350.000.000+ 350.000.000+
22209	1 2 10 5 25 1 1 05	35800	SPESE PER FINANZIAMENTI SU FONDI REGIONALI DI ROTAZIONE ISTITUITI PER LO SVILUPPO DI INIZIATIVE ECONOMICHE (CAPO III - INDUSTRIA) - L.R. 8. 10. 1973, N. 33 - L.R. 11. 8. 1975, N. 41 - L.R. 5. 7. 1976, N. 23 - L.R. 24. 8. 1979, N. 61 - L.R. 12. 11. 1979, N. 65 L. 25/10/82 N. 000063		2.700.000.000+ 2.700.000.000+
22209	1 1 10 4 25 1 1 05	35900	SPESE PER INIZIATIVE E MANIFESTAZIONI ECONOMICHE PER LO SVILUPPO E POTENZIAMENTO DELLE ATTIVITA' ECONOMICHE NONCHE' PER L'APPLICAZIONE DELLA LEGGE 11-6-1971, N. 426 E DELLA LEGGE REGIONALE 10-5-1957, N. 2 L. 24/08/82 N. 000045 L. 15/11/82 N. 000075	440.000.000	40.000.000+ 80.000.000- 40.000.000-
22209	1 1 10 4 25 1 1 05	36100	SPESE PER MEDAGLIE DI PRESENZA AI MEMBRI DEL COMITATO DI COLLABORAZIONE E DI COMMISSIONI ECONOMICHE REGIONALI, NONCHE' PER PROGETTI E STUDI PER GLI INTERVENTI DI PROGRAMMA - D.L.C.P.S. 23-12-1946, N. 532 ART. 13 L. 15/11/82 N. 000075	80.000.000	30.000.000- 30.000.000-
22209	1 2 01 1 25 1 1 06	36300	SPESE PER L'ACQUISTO E LA COSTRUZIONE DI BENI PATRIMONIALI DA DESTINARE AD INTERVENTI NEL SETTORE INDUSTRIALE L. 15/11/82 N. 000075	2.700.000.000	200.000.000+ 200.000.000+
22209	1 2 10 4 25 2 1 02	36350	SPESE PER LA SOTTOSCRIZIONE DI TITOLI AZIONARI DELLA SOCIETA' FINAOSTA S.P.A. - L.R. 28. 6. 1982, N. 16 ARTT. 4 E B		

PREL. FONDO RISER. SP. OBB. RES. PER.	PREL. FONDO RISER. ISP. IMPREVISTE	PREL. FONDI GLOBALI APP. LEGGI REG.	ISCRIZIONE ASSEG. STATALI	CONT. SPECIALI	PREV. DEFINITIVA
					50.000.000
					350.000.000
					2.700.000.000
					400.000.000
					50.000.000
					2.900.000.000

CODIFICA REGIONALE	CODIFICA ISTAT	CAPITOLI	DESCRIZIONE	PREV. INIZIALE	LEGGI REGIONALI
			L.28/06/82 N. 000016		10,000,000,000+
			TOTALI DEL CAPITOLO		10,000,000,000+
22209	2 10 4 25 2 1 02	36400	SPESA PER LA COSTITUZIONE DEL FONDO DI DOTAZIONE DELLA SOCIETA' FINAO-STA-S.P.A. PER GLI INTERVENTI DELLA GESTIONE SPECIALE.		
			- L.R. 28. 6.1982, N. 16 ARTT. 5 E 9		
			L.28/06/82 N. 000016		10,000,000,000+
			TOTALI DEL CAPITOLO		10,000,000,000+
22210	1 10 5 20 1 1 05	36500	CONTRIBUTI ALL'ENTE VALDOSTANO PER L'ARTIGIANATO TIPICO	140,000,000	
			- L.R. 9. 5.1963, N. 12		
			- L.R. 30. 1.1981, N. 10		
			L.24/12/82 N. 000097		30,000,000+
			TOTALI DEL CAPITOLO	140,000,000	30,000,000+
22210	2 10 3 20 1 1 05	36550	CONTRIBUTI REGIONALI PER L'INCREMENTO ED IL MIGLIORAMENTO DELLE ATTIVITA' DELLE IMPRESE ARTIGIANE	500,000,000	
			- L.R. 6. 6.1977, N. 41		
			- L.R. 16. 6.1978, N. 30		
			- L.R. 30. 1.1981, N. 11		
			- L.R. 9. 6.1981, N. 30		
			L.15/11/82 N. 000076		160,000,000+
			TOTALI DEL CAPITOLO	500,000,000	160,000,000+
22210	2 10 3 20 1 1 05	36600	CONTRIBUTI AL CONSORZIO GARANZIA FI DI TRA GLI ARTIGIANI DELLA ASSOCIAZIONE ARTIGIANI		
			- L.R. 16. 6.1978, N. 23		
			L.24/08/82 N. 000051		150,000,000+
			TOTALI DEL CAPITOLO		150,000,000+
22210	2 10 5 20 1 1 05	36650	SPESA PER FINANZIAMENTI SUL FONDO REGIONALE DI ROTAZIONE PER L'ARTIGIANATO		
			- L.R. 30.12.1982, N. 101		
			L.30/12/82 N. 000101		1,500,000,000+
			TOTALI DEL CAPITOLO		1,500,000,000+
22210	2 12 7 28 1 1 05	36840	RESIDUI PASSIVI PERENTI AGLI EFFETTI AMMINISTRATIVI RELATIVI AGLI INTERVENTI RICONDUCEBILI AL PROGRAMMA 2.2.2.10. - INTERVENTI PROMOZIONALI PER L'ARTIGIANATO - (SPESE DI INVESTIMENTO)		
			G.29/04/82 N. 002133		
			TOTALI DEL CAPITOLO		
22211	2 10 3 25 1 1 05	36850	CONTRIBUTI REGIONALI PER L'INCREMENTO ED IL MIGLIORAMENTO DELLE ATTIVITA' DELLE IMPRESE COMMERCIALI		
			- L.R. 29.11.1978, N. 59		
			- L.R. 30. 1.1981, N. 12		

CODIFICA REGIONALE	CODIFICA ISTAT	CAPITOLI	DESCRIZIONE	PREV. INIZIALE	LEGGI REGIONALI
			* L.R. 22. 6.1981, N. 35		
			L.15/11/82 N. 000076		530,000,000+
			TOTALI DEL CAPITOLO		530,000,000+
22211	2 10 3 25 1 1 05	36900	CONTRIBUTO AL CONSORZIO GARANZIA FI DI TRA I COMMERCianti DELLA VALLE D'AOSTA		
			* L.R. 16. 6.1978, N. 25		
			L.24/08/82 N. 000051		180,000,000+
			TOTALI DEL CAPITOLO		180,000,000+
22211	2 10 5 22 1 1 05	36950	SPESE PER I FINANZIAMENTI SUL FONDO REGIONALE DI ROTAZIONE PER IL COM- MERCIO		
			- L.R. 30.12.1982, N. 101		
			L.30/12/82 N. 000101		1,300,000,000+
			TOTALI DEL CAPITOLO		1,300,000,000+
22212	1 10 4 21 1 1 09	37100	SPESE PER PUBBLICITA' ED AZIONI PRO MOZIONALI TURISTICHE	1,400,000,000	
			L.15/11/82 N. 000076		100,000,000+
			TOTALI DEL CAPITOLO	1,400,000,000	100,000,000+
22212	1 10 4 21 1 1 09	37150	SPESE PER L'ORGANIZZAZIONE DI MANI- FESTAZIONI ED INIZIATIVE ATTE A MI- GLIORARE L'OFFERTA TURISTICA	330,000,000	
			L.24/08/82 N. 000047		50,000,000-
			L.24/12/82 N. 000098		9,000,000-
			TOTALI DEL CAPITOLO	330,000,000	59,000,000-
22212	1 10 4 21 1 1 09	37160	SPESE PER MANIFESTAZIONI CULTURALI D'INTERESSE TURISTICO	300,000,000	
			G.31/12/82 N. 007252		
			TOTALI DEL CAPITOLO	300,000,000	
22212	1 10 5 21 1 1 09	37200	CONTRIBUTI E SUSSIDI AD AZIENDE DI SOGGIORNO, PRO-LOCO, ENTI ED ALTRI ORGANISMI PUBBLICI E PRIVATI PER AT- TIVITA' NEL SETTORE DEL TURISMO E DEL TEMPO LIBERO	1,200,000,000	
			- L.R. 11. 8.1981, N. 53		
			L.15/11/82 N. 000076		100,000,000+
			L.24/12/82 N. 000098		9,000,000+
			TOTALI DEL CAPITOLO	1,200,000,000	109,000,000+
22212	1 10 5 21 1 1 09	37250	CONTRIBUTI PER IL FUNZIONAMENTO DEL SOCCORSO ALPINO VALDOSTANO	75,000,000	
			- L.R. 11. 8.1975, N. 39 ART. 18		
			L.14/07/82 N. 000026		15,000,000+
			TOTALI DEL CAPITOLO	75,000,000	15,000,000+
22212	2 10 4 21 1 1 09	37500	SPESE PER LA SOTTOSCRIZIONE DI TITO- LI AZIONARI DI SOCIETA' DI FUNIVIE E SEGGIOVIE LOCALI E DI ALTRE SOCIE- TA'	300,000,000	
			- L.R. 3. 8.1971, N. 10		
			- L.R. 14.12.1972, N. 40		

CODIFICA REGIONALE	CODIFICA ISTAT	CAPITOLI	DESCRIZIONE	PREV. INIZIALE	LEGGI REGIONALI
			L.24/08/82 N. 000049		300.000.000+
			L.02/12/82 N. 000079		940.000.000+
			TOTALI DEL CAPITOLO	300.000.000	1.240.000.000+
22212	2 10 1 21 1 1 09	37575	SPESE PER IL POTENZIAMENTO DELLE AT- TIVITA' TURISTICHE E SPORTIVE - L.R. 11. 8.1976, N. 33		
			L.14/07/82 N. 000024		2.500.000.000+
			L.15/11/82 N. 000076		1.500.000.000+
			TOTALI DEL CAPITOLO		4.000.000.000+
22212	2 10 3 21 1 1 09	37585	CONTRIBUTI PER LA COSTRUZIONE E SI- STEMAZIONE DI PISTE SCIISTICHE - L.R. 16. 5.1977, N. 36		
			L.25/10/82 N. 000064		200.000.000+
			TOTALI DEL CAPITOLO		200.000.000+
22212	1 1 12 9 28 1 1 09	37695	RESIDUI PASSIVI PERENTI AGLI EFFET- TI AMMINISTRATIVI RELATIVI AGLI IN- TERVENTI RICONDUCIBILI AL PROGRAMMA 2.2.2.12 - INTERVENTI PROMOZIONALI PER IL TURISMO (SPESE CORRENTI)		
			G.24/09/82 N. 005005		
			TOTALI DEL CAPITOLO		
22212	2 12 7 28 1 1 09	37700	RESIDUI PASSIVI PERENTI AGLI EFFET- TI AMMINISTRATIVI RELATIVI AGLI IN- TERVENTI RICONDUCIBILI AL PROGRAMMA 2.2.2.12. - INTERVENTI PROMOZIONALI PER IL TURISMO - (SPESE DI INVESTIMENTO)		
			G.12/02/82 N. 000664		
			G.18/02/82 N. 000790		
			G.26/03/82 N. 001431		
			G.02/04/82 N. 001614		
			G.19/11/82 N. 006186		
			TOTALI DEL CAPITOLO		
22213	2 10 3 21 1 1 09	37850	CONTRIBUTO AL CONSORZIO GARANZIA FI- DI TRA GLI ALBERGATORI DELLA VALLE D'AOSTA		
			L.24/08/82 N. 000051		70.000.000+
			TOTALI DEL CAPITOLO		70.000.000+
22213	2 10 5 21 1 1 09	37900	SPESE PER FINANZIAMENTI SUI FONDI REGIONALI DI ROTAZIONE ISTITUITI PER LO SVILUPPO DI INIZIATIVE ECONO- MICHE (CAPO II - ALBERGHI)		
			- L.R. 8.10.1973, N. 33		
			- L.R. 11. 8.1975, N. 41		
			- L.R. 9. 7.1976, N. 23		
			- L.R. 24. 8.1979, N. 61		
			L.25/10/82 N. 000063		5.000.000.000+

CODIFICA REGIONALE	CODIFICA ISTAT	ICAPITOLI	DESCRIZIONE	PREV. INIZIALE	LEGGI REGIONALI
			TOTALI DEL CAPITOLO		5,000,000,000+
22213	2 12 7 28 1 1	09 37995	RESIDUI PASSIVI PERENTI AGLI EFFETTI AMMINISTRATIVI RELATIVI AGLI INTERVENTI RICONDUCEBILI AL PROGRAMMA 2.2.2.13. - INTERVENTI PROMOZIONALI PER LO SVILUPPO DI ATTIVITA' ALBERGHIERE ED EXTRA ALBERGHIERE - (SPESE DI INVESTIMENTO)		
			G.07/04/82 N. 001693		
			TOTALI DEL CAPITOLO		
22214	1 09 5 19 1 1	05 38000	SPESE PER LA CONCESSIONE DI CONTRIBUTI DI ESERCIZIO ALLE AZIENDE CONCESSIONARIE DI AUTOSERVIZI DI LINEA PER VIAGGIATORI	1.623.000,000	
			- L.R. 6. 8.1974, N. 27		
			- L.R. 23. 6.1975, N. 25		
			- L.R. 5.11.1976, N. 45		
			- L.R. 31. 5.1977, N. 38		
			- L.R. 15. 6.1978, N. 20		
			- L.R. 26. 4.1979, N. 28		
			- L.R. 24. 4.1980, N. 15		
			- L.R. 9. 6.1981, N. 31		
			L.01/06/82 N. 000014		689.000,000+
			L.15/07/82 N. 000032		3.346.000,000+
			G.08/10/82 N. 005330		
			G.12/11/82 N. 006053		
			TOTALI DEL CAPITOLO	1.623.000,000	4.035.000,000+
22214	1 09 5 19 1 1	05 38020	SPESE PER LA CONCESSIONE DI CONTRIBUTI ALLE IMPRESE CONCESSIONARIE DI AUTOSERVIZI DI LINEA DI INTERESSE REGIONALE IN CONSEGUENZA DELLA PERQUAZIONE CONTRATTUALE DEI DIPENDENTI DEL SETTORE	923.000,000	
			- L.R. 21. 1.1976, N. 13		
			- L.R. 5.11.1976, N. 46		
			- L.R. 28.12.1979, N. 87		
			- L.R. 29. 1.1980, N. 5		
			- L.R. 10.12.1980, N. 53		
			- L.R. 28.12.1981, N. 83		
			L.01/06/82 N. 000014		689.000,000-
			TOTALI DEL CAPITOLO	923.000,000	689.000,000-
22214	1 09 2 19 1 1	02 38060	SPESE PER IL PERSONALE REGIONALE ADDETTO ALLE FUNIVIE BUISSON-CHAMOIS - STIPENDI, ALTRI ASSEGNI FISSI E CONTRIBUTI DIVERSI A CARICO DELL'ENTE	200.000,000	
			L.15/12/82 N. 000094		9.000,000+
			TOTALI DEL CAPITOLO	200.000,000	9.000,000+
22214	1 09 2 19 1 1	02 38070	INDENNITA' DI TRASFERITA E RIMBORSO SPESE PER MISSIONI PER IL PERSONALE REGIONALE ADDETTO ALLE FUNIVIE BUISSON-CHAMOIS	2.000,000	

PREL.FONDO RISER. SP.OBB.RES.PER.	IPREL.FONDO RISER. ISP.IMPREVISTE	IPREL.FONDI GLOBALI APP.LEGGI REG.	ISCRIZIONE ASSEG. STATALI	ICONT.SPECIALI	PREV.DEFINITIVA
					5.000.000,000
150.000.000+					
150.000.000+					150.000,000
			39.389.075+		
			1.812.810.925+		
			1.852.200.000+		7.510.200,000
					234,000,000
					209,000,000

CODIFICA REGIONALE	CODIFICA ISTAT	CAPITOLI	DESCRIZIONE	PREV. INIZIALE	LEGGI REGIONALI
			G.03/09/82 N. 004563		
			G.10/09/82 N. 004680		
			G.03/12/82 N. 006616		
			TOTALI DEL CAPITOLO	2.000.000	
22214	1 1 09 4 19 1 1 09	38085	SPESE DI GESTIONE E MANUTENZIONE ORDINARIA DELLE FUNIVIE BUISSON - CHAMOIS	40.000.000	
			G.10/09/82 N. 004681		
			G.03/12/82 N. 006616		
			TOTALI DEL CAPITOLO	40.000.000	
22215	1 2 10 7 28 1 1 02	38110	CONTRIBUTI A ENTI E PRIVATI PER INSTALLAZIONE DI IMPIANTI FINALIZZATI AL RISPARMIO ENERGETICO - L.R. 25, 8, 1980, N. 44		250.000.000+
			L.02/12/82 N. 000082		250.000.000+
			TOTALI DEL CAPITOLO		
22215	1 2 10 3 25 1 1 02	38120	CONTRIBUTI PER L'UTILIZZAZIONE DELLE RISORSE ENERGETICHE ALTERNATIVE NEL SETTORE AGRICOLO - PRIME RATE - L.R. 24, 8, 1982, N. 52		
			L.24/08/82 N. 000052		100.000.000+
			TOTALI DEL CAPITOLO		100.000.000+
22301	1 1 08 5 08 1 1 08	39900	SPESE SUI FONDI ASSEGNATI DALLO STATO PER IL FUNZIONAMENTO DEI CENTRI PER LA PREVENZIONE E RIABILITAZIONE DI TOSSICOMANIE DIPENDENTI DALL'USO DI SOSTANZE STUPEFACENTI E PSICOTROPICI - L. 22, 12, 1975, N. 685	5.000.000	
			L.24/08/82 N. 000045		1.824.085+
			G.08/10/82 N. 005330		
			TOTALI DEL CAPITOLO	5.000.000	1.824.085+
22301	1 1 12 9 28 1 1 08	40190	RESIDUI PASSIVI PERENTI AGLI EFFETTI AMMINISTRATIVI RELATIVI AGLI INTERVENTI RICONDUCEBILI AL PROGRAMMA 2,2,3,01. - SANITA' - SPESE DI FUNZIONAMENTO (SPESE CORRENTI)		
			G.12/11/82 N. 006073		
			G.31/12/82 N. 007257		
			TOTALI DEL CAPITOLO		
22302	1 2 08 1 09 1 1 08	40200	SPESE PER LA COSTRUZIONE DI STRUTTURE OSPEDALIERE A CARICO DEL FONDO SANITARIO NAZIONALE	8.180.000.000	
			G.05/11/82 N. 005886		
			G.31/12/82 N. 007410		
			TOTALI DEL CAPITOLO	8.180.000.000	

CODIFICA REGIONALE	CODIFICA ISTAT	CAPITOLI	DESCRIZIONE	PREV. INIZIALE	LEGGI REGIONALI
22302	2 08 1 07 1 1 08	40550	SPESE PER LA REALIZZAZIONE DI PRESIDI SOCIO-SANITARI DISTRETTUALI - L.R. 2.12.1982, N. 84 L.02/12/82 N. 000084 TOTALI DEL CAPITOLO		700.000.000+ 700.000.000+
22303	1 08 5 07 1 1 08	41300	CONTRIBUTI AD ENTI ED ISTITUTI DI PATRONATO E DI ASSISTENZA SOCIALE - L.R. 30. 8.1970, N. 21 - L.R. 8.11.1974, N. 37 - L.R. 30.11.1976, N. 59 L.24/08/82 N. 000061 TOTALI DEL CAPITOLO	60.000.000	20.000.000+ 20.000.000+
22303	1 08 5 07 1 1 08	41400	SPESE PER LA ESTENSIONE DELL'INDENNITA' GIORNALIERA PER INABILITA' TEMPORANEA CONSEGUENTE AD INFORTUNIO SUL LAVORO A FAVORE DEI LAVORATORI AUTONOMI DELL'AGRICOLTURA - L.R. 31. 8.1972, N. 30 - L.R. 8.11.1974, N. 38 - L.R. 22.10.1975, N. 43 - L.R. 30.11.1976, N. 60 - L.R. 20. 6.1976, N. 44 - L.R. 4.12.1981, N. 74 L.24/08/82 N. 000061 TOTALI DEL CAPITOLO	350.000.000	20.000.000- 20.000.000-
22303	1 08 5 07 1 1 08	41660	CONTRIBUTI PER FAVORIRE L'INSERIMENTO LAVORATIVO DI CITTADINI PORTATORI DI HANDICAPS - L.R. 11. 8.1981, N. 54 - L.R. 24. 8.1982, N. 58 L.24/08/82 N. 000058 TOTALI DEL CAPITOLO		100.000.000+ 100.000.000+
22303	1 08 5 07 1 1 08	41900	CONTRIBUTI PER L'ASSISTENZA AI MINORI L.15/11/82 N. 000076 TOTALI DEL CAPITOLO	700.000.000 700.000.000	90.000.000+ 90.000.000+
22303	1 08 5 07 1 1 08	42000	CONTRIBUTI, SOVVENZIONI E SUSSIDI AD ENTI E PRIVATI, ISTITUZIONI E FONDAZIONI ASSISTENZIALI G.02/04/82 N. 001592 G.14/05/82 N. 002546 G.31/12/82 N. 007418 TOTALI DEL CAPITOLO	300.000.000 300.000.000	
22303	2 08 2 07 1 1 08	42050	SPESE PER FAVORIRE L'INSERIMENTO NELLA VITA SOCIALE DELLE PERSONE CON DIFFICOLTA' PSICHICHE, FISICHE E SENSORIALI - L.R. 28.12.1981, N. 85		

PREL. FONDO RISER. SP. ORD. RES. PER.	PREL. FONDO RISER. ISP. IMPREVISTE	PREL. FONDI GLOBALI APP. LEGGI REG.	ISCRIZIONE ASSEG. STATALI	CONT. SPECIALI	PREV. DEFINITIVA
					700.000.000
					80.000.000
					330.000.000
					100.000.000
					790.000.000
	20.000.000+				
	20.000.000+				
	141.996.000+				
	181.996.000+				481.996.000

CODIFICA REGIONALE	CODIFICA STAT	ICAPITOLI	DESCRIZIONE	PREV. INIZIALE	LEGGI REGIONALI
			- L.R. 24. 8.1982, N. 57		
			L.24/08/82 N. 000057		60.000.000+
			TOTALI DEL CAPITOLO		60.000.000+
22303	1 2 08 3 07 1 1 08	42100	CONTRIBUTI A FAVORE DI ENTI E PRIVATI PER FAVORIRE L'INSERIMENTO NELLA VITA SOCIALE DELLE PERSONE CON DIFFICOLTA' PSICHICHE, FISICHE E SENSO RIALI		
			- L.R. 28.12.1981, N. 85		
			- L.R. 24. 8.1982, N. 57		
			L.24/08/82 N. 000057		170.000.000+
			TOTALI DEL CAPITOLO		170.000.000+
22304	1 1 08 4 07 1 1 08	42450	SPESE SUI FONDI ASSEGNATI DALLO STATO PER IL FUNZIONAMENTO DI CONSULTORI FAMILIARI	226.000.000	
			- L. 29. 7.1975, N. 405 ART. 5		
			- L. 22. 5.1978, N. 194 ART. 3		
			L.24/08/82 N. 000045		2.812.906,505+
			8.08/10/82 N. 005330		
			6.12/11/82 N. 006053		
			TOTALI DEL CAPITOLO	226.000.000	2.812.906,505+
22304	1 2 08 2 07 1 1 08	42550	SPESE PER L'ACQUISTO DEI MOBILI E DELLE ATTREZZATURE DEL COMPLESSO RESIDENZIALE "EREMO", SITO IN COMUNE DI SAN REMO, DESTINATO A SOGGIORNO MARINO PER ANZIANI E BAMBINI CHE NECESSITANO DI CURE CLIMATICHE		
			- L.R. 14. 7.1982, N. 23		
			L.14/07/82 N. 000023		300.000.000+
			TOTALI DEL CAPITOLO		300.000.000+
22304	1 2 08 1 07 1 1 08	42560	SPESE PER LA COSTRUZIONE E RISTRUTTURAZIONE DI PRESIDI RESIDENZIALI SOCIO-ASSISTENZIALI		
			- L.R. 25.10.1982, N. 71		
			L.25/10/82 N. 000071		1.250.000.000+
			TOTALI DEL CAPITOLO		1.250.000.000+
22304	1 2 08 3 07 1 1 08	42570	CONTRIBUTI PER LA COSTRUZIONE E RISTRUTTURAZIONE DI PRESIDI RESIDENZIALI SOCIO-ASSISTENZIALI		
			- L.R. 25.10.1982, N. 71		
			L.25/10/82 N. 000071		1.250.000.000+
			TOTALI DEL CAPITOLO		1.250.000.000+
22401	1 1 06 2 29 1 1 07	43000	PERSONALE ISPETTIVO, DIRETTIVO, DOCENTE ED EDUCATIVO DELLE SCUOLE E ISTITUZIONI EDUCATIVE DELLA REGIONE - STIPENDI, ALTRI ASSEGNI FISSI E CONTRIBUTI DIVERSI A CARICO DELL'ENTE	35.100.000.000	
			01 - SCUOLA MATERNA		
			02 - SCUOLA ELEMENTARE		

CODIFICA REGIONALE	CODIFICA ISTAT	CAPITOLI	DESCRIZIONE	PREV. INIZIALE	LEGGI REGIONALI
			03 - SCUOLA MEDIA 1° GRADO		
			04 - SCUOLA MEDIA 2° GRADO		
			05 - CONVITTO F. CHABOD		
			L.14/07/82 N. 000021		29,000,000+
			TOTALI DEL CAPITOLO	35,100,000.000	29,000,000+
22401	1 06 2 29 1 1 07	43150	PERSONALE NON DOCENTE - STIPENDI, ALTRI ASSEGNI FISSI E CONTRIBUTI DIVERSI A CARICO DELL'ENTE	7,500,000.000	
			L.14/07/82 N. 000022		8,800,000+
			L.15/12/82 N. 000094		324,000,000+
			TOTALI DEL CAPITOLO	7,500,000.000	332,800,000+
22401	1 06 2 29 1 1 07	43300	INDENNITA' E COMPENSI AI COMPONENTI DI COMMISSIONI D'ESAME E VARIE	115,000,000	
			G.08/10/82 N. 005368		
			TOTALI DEL CAPITOLO	115,000,000	
22401	1 06 2 29 1 1 07	43350	PERSONALE DEI CONVITTI REGIONALI STITUITI PER GLI ALUNNI SOGGETTI ALL'OBBLIGO SCOLASTICO - STIPENDI, INDENNITA' ED ASSEGNI FISSI E CON TRIBUTI DIVERSI A CARICO DELL'ENTE	350,000,000	
			L.R. 26. 6.1972, N. 11		
			L.R. 7. 3.1973, N. 8		
			L.15/12/82 N. 000094		12,000,000+
			TOTALI DEL CAPITOLO	350,000,000	12,000,000+
22401	1 06 3 29 1 1 07	43400	STIPENDI, INDENNITA' E COMPETENZE FISSE AL PERSONALE NON DOCENTE DEL CONVITTO REGIONALE "F. CHABOD"	800,000,000	
			L. 16. 5.1978, N. 196 ART. 31		
			L.R. 27.12.1979, N. 81		
			L.15/12/82 N. 000094		35,000,000+
			TOTALI DEL CAPITOLO	800,000,000	35,000,000+
22402	1 06 4 29 1 1 07	43600	SPESE PER IL FUNZIONAMENTO E LE ATTI VITA' DEGLI ORGANI COLLEGIALI SCO LASTICI	650,000,000	
			D.P.R. 31. 5.1974, N. 416		
			L.R. 5.11.1976, N. 47		
			L.R. 21. 6.1977, N. 45		
			L.R. 7.12.1979, N. 69		
			L.R. 29.12.1980, N. 68		
			L.24/08/82 N. 000054		120,000,000+
			TOTALI DEL CAPITOLO	650,000,000	120,000,000+
22402	1 06 4 29 1 1 07	43650	SPESE PER L'ATTIVITA' CORRENTE DEL- LE SCUOLE	50,000,000	
			L.24/08/82 N. 000054		20,000,000-
			L.15/11/82 N. 000075		20,000,000+
			TOTALI DEL CAPITOLO	50,000,000	
22402	1 06 4 29 1 1 07	43700	SPESE PER IMMOBILI DESTINATI AD USO SCOLASTICO	343,000,000	

CODIFICA REGIONALE	CODIFICA ISTAT	CAPITOLI	DESCRIZIONE	PREV. INIZIALE	LEGGI REGIONALI
			01 RISCALDAMENTO		
			02 ACQUA E ILLUMINAZIONE		
			03 CANONI DI LOCAZIONE E RELATIVI ONERI CONDOMINIALI		
			04 MANUTENZIONE		
			G.14/05/82 N. 002496		
			L.24/08/82 N. 000045		120.000.000+
			L.15/11/82 N. 000075		100.000.000+
			TOTALI DEL CAPITOLO	343.000.000	220.000.000+
22402	1 06 4 29 1 1 07	43860	SPESE PER IL FUNZIONAMENTO DELLO ISTITUTO MUSICALE REGIONALE	290.000.000	
			L.15/11/82 N. 000075		30.000.000+
			TOTALI DEL CAPITOLO	290.000.000	30.000.000+
22403	1 06 4 04 1 1 07	44150	SPESE PER L'ASSEGNAZIONE GRATUITA DEI LIBRI DI TESTO	400.000.000	
			- L.R. 11, 8, 1975, N. 40		
			- L.R. 30, 7, 1976, N. 25		
			- L.R. 5, 11, 1981, N. 66		
			L.24/08/82 N. 000055		300.000.000+
			TOTALI DEL CAPITOLO	400.000.000	300.000.000+
22405	2 06 1 04 2 1 06	45050	SPESE PER LA COSTRUZIONE, SISTEMAZIONE E ADATTAMENTO DI EDIFICI PER LA PUBBLICA ISTRUZIONE	7.500.000.000	
			- L.R. 22, 6, 1964, N. 8		
			G.31/12/82 N. 007418		
			TOTALI DEL CAPITOLO	7.500.000.000	
22405	2 06 2 04 1 1 07	45200	SPESE PER L'ARREDAMENTO E L'ATTREZZATURA DI EDIFICI ADIBITI AD USO SCOLASTICO	250.000.000	
			L.24/08/82 N. 000045		200.000.000+
			TOTALI DEL CAPITOLO	250.000.000	200.000.000+
22405	2 12 7 28 1 1 06	45300	RESIDUI PASSIVI PERENTI AGLI EFFETTI AMMINISTRATIVI RELATIVI AGLI INTERVENTI RICONDUCEBILI AL PROGRAMMA 2.2.4.05. - STRUTTURE SCOLASTICHE (SPESE DI INVESTIMENTO)		
			G.26/02/82 N. 000918		
			G.12/03/82 N. 001143		
			G.02/04/82 N. 001614		
			G.22/04/82 N. 001967		
			G.29/04/82 N. 002133		
			G.24/09/82 N. 005005		
			G.22/10/82 N. 005617		
			G.12/11/82 N. 006073		
			G.23/12/82 N. 007023		
			TOTALI DEL CAPITOLO		
22406	1 06 5 04 1 1 07	45460	CONTRIBUTI PER LA GESTIONE DI SCUOLE ELEMENTARI PARIFICATE	125.000.000	
			L.15/11/82 N. 000076		83.000.000+

PREL. FONDO RISER. SP. ODH. RES. PER.	PREL. FONDO RISER. ISP. IMPREVISTE	PREL. FONDI GLOBALI I APP. LEGGI REG.	ISCRIZIONE ASSEG. I STATALI	CONT. SPECIALI	PREV. DEFINITIVA
I	I	I	I	I	I
I	I	I	I	I	I
I	I	I	I	I	I
I	I	I	I	I	I
I	I	I	I	I	I
I	I	I	I	I	I
170.000.000+	I	I	I	I	I
I	I	I	I	I	I
I	I	I	I	I	I
170.000.000+	I	I	I	I	733.000.000
I	I	I	I	I	I
I	I	I	I	I	I
I	I	I	I	I	320.000.000
I	I	I	I	I	I
I	I	I	I	I	I
I	I	I	I	I	I
I	I	I	I	I	I
I	I	I	I	I	I
I	I	I	I	I	700.000.000
I	I	I	I	I	I
I	I	I	I	I	I
I	I	I	I	I	I
I	I	I	I	I	I
I	64.677.000+	I	I	I	I
I	64.677.000+	I	I	I	7.564.677.000
I	I	I	I	I	I
I	I	I	I	I	I
I	I	I	I	I	I
I	I	I	I	I	I
I	I	I	I	I	I
I	I	I	I	I	450.000.000
I	I	I	I	I	I
I	I	I	I	I	I
I	I	I	I	I	I
I	I	I	I	I	I
I	I	I	I	I	I
I	I	I	I	I	I
1.609.995+	I	I	I	I	I
1.259.770+	I	I	I	I	I
10.943.530+	I	I	I	I	I
5.875.200+	I	I	I	I	I
21.144.600+	I	I	I	I	I
9.702.610+	I	I	I	I	I
43.799.950+	I	I	I	I	I
14.357.500+	I	I	I	I	I
4.058.560+	I	I	I	I	I
112.751.715+	I	I	I	I	112.751.715
I	I	I	I	I	I
I	I	I	I	I	I
I	I	I	I	I	I

CODIFICA REGIONALE	CODIFICA ISTAT	CAPITOLI	DESCRIZIONE	PREV. INIZIALE	LEGGI REGIONALI
			TOTALI DEL CAPITOLO	125,000,000	83,000,000+
22406	1 06 5 04 1 1 07	45475	CONTRIBUTI PER LA GESTIONE E IL FUNZIONAMENTO DI ALTRE INIZIATIVE SCOLASTICHE IVI COMPRESI I CORSI PER LAVORATORI E STUDENTI LAVORATORI L.24/08/82 N. 000045 L.15/11/82 N. 000076	300,000,000	200,000,000+ 70,000,000+ 270,000,000+
			TOTALI DEL CAPITOLO	300,000,000	270,000,000+
22407	1 06 4 06 1 1 07	45800	SPESE PER LA GESTIONE E IL FUNZIONAMENTO DELL'UFFICIO CENTRALE PER LE BIBLIOTECHE E PER LE DOTAZIONI E GESTIONE DELLE PICCOLE BIBLIOTECHE - L.R. 30. 7.1976, N. 30 ARTT. 16 E 22 - L.R. 9. 8.1977, N. 58 - L.R. 29. 1.1980, N. 4 L.24/08/82 N. 000053	110,000,000	240,000,000+ 240,000,000+
			TOTALI DEL CAPITOLO	110,000,000	240,000,000+
22407	1 06 5 06 1 1 07	45900	CONTRIBUTI PER IL FUNZIONAMENTO, LO SVILUPPO E LE ATTIVITA' CULTURALI DELLE BIBLIOTECHE DEGLI ENTI LOCALI E DEI SISTEMI BIBLIOTECARI E ALTRE BIBLIOTECHE APERTE GRATUITAMENTE AL PUBBLICO - L.R. 30. 7.1976, N. 30 ARTT. 15 E 17 - L.R. 22. 6.1981, N. 37 L.24/08/82 N. 000053	80,000,000	170,000,000+ 170,000,000+
			TOTALI DEL CAPITOLO	80,000,000	170,000,000+
22407	1 12 9 28 1 1 07	46045	RESIDUI PASSIVI PERENTI AGLI EFFETTI AMMINISTRATIVI RELATIVI AGLI INTERVENTI RICONDUCIBILI AL PROGRAMMA 2.2.4.07. - BIBLIOTECHE E ARCHIVI (SPESE CORRENTI) G.18/02/82 N. 000790 G.12/03/82 N. 001143 G.02/04/82 N. 001614 G.29/04/82 N. 002133 G.11/06/82 N. 003147 G.06/08/82 N. 004157		
			TOTALI DEL CAPITOLO		
22408	1 06 4 06 1 1 07	46200	SPESE PER L'ACQUISTO E LA STAMPA DI RIVISTE E MONOGRAFIE AVENTI CARATTERE CULTURALE G.31/12/82 N. 007418	280,000,000	
			TOTALI DEL CAPITOLO	280,000,000	
22408	1 06 5 06 1 1 07	46250	CONTRIBUTI STRAORDINARI AD ISTITUZIONI ED ASSOCIAZIONI CULTURALI ED EDUCATIVE NONCHE' PER MANIFESTAZIONI ED INIZIATIVE CULTURALI E SCIEN-	200,000,000	

PREL. FONDO RISER. SP. OOB. RES. PER.	PREL. FONDO RISER. ISP. IMPREVISTE	PREL. FONDI GLOBALI APP. LEGGI REG.	ISCRIZIONE ASSEG. STATALI	CONT. SPECIALI	PREV. DEFINITIVA
					208.000.000
					570.000.000
					350.000.000
					250.000.000
1.274.500+					
1.210.935+					
471.445+					
1.629.900+					
2.621.280+					
4.343.040+					
11.551.100+					11.551.100
	23.932.000+				
	23.932.000+				303.932.000

CODIFICA REGIONALE	CODIFICA ISTAT	ICAPITOLI	DESCRIZIONE	PREV. INIZIALE	LEGGI REGIONALI
			TIFICHE		
			L.15/11/82 N. 000075		50.000.000-
			TOTALI DEL CAPITOLO	200.000.000	50.000.000-
22408	1 06 5 06 1 1 07	46260	CONTRIBUTI ANNUALI PER IL FINANZIAMENTO DELLE ASSOCIAZIONI CULTURALI - L.R. 9.12.1981, N. 79	52.000.000	
			L.15/07/82 N. 000031		108.000.000+
			TOTALI DEL CAPITOLO	52.000.000	108.000.000+
22408	1 06 5 06 1 1 07	46300	CONTRIBUTO ANNUO PER IL FUNZIONAMENTO DELL'ISTITUTO STORICO DELLA RESISTENZA IN VALLE D'AOSTA - L.R. 5. 7.1974, N. 20	10.000.000	
			L.14/07/82 N. 000019		10.000.000+
			TOTALI DEL CAPITOLO	10.000.000	10.000.000+
22408	1 06 4 06 1 1 07	46350	SPESE PER MANIFESTAZIONI ED INIZIATIVE CULTURALI E SCIENTIFICHE - L.15/11/82 N. 000076	200.000.000	
			TOTALI DEL CAPITOLO	200.000.000	30.000.000+
22408	1 06 5 06 1 1 07	46400	CONTRIBUTO ANNUO PER IL FUNZIONAMENTO DEL C.M.I.E.B. E DELLA ALLIANZA FRANCAISE EN VALLEE D'AOSTE - L.R. 25. 8.1980, N. 39	20.000.000	
			L.15/07/82 N. 000030		20.000.000+
			TOTALI DEL CAPITOLO	20.000.000	20.000.000+
22408	1 06 5 06 1 1 07	46410	CONTRIBUTO ANNUO PER IL FUNZIONAMENTO DELL'ISTITUTO REGIONALE DI RICERCA, SPERIMENTAZIONE ED AGGIORNAMENTO EDUCATIVI - L.R. 25. 8.1980, N. 43	5.000.000	
			L.14/07/82 N. 000020		10.000.000+
			TOTALI DEL CAPITOLO	5.000.000	10.000.000+
22409	1 06 4 06 1 1 09	46650	COMPENSI PER LAVORO STRAORDINARIO AL PERSONALE CON RAPPORTO DISCIPLINATO DAI CONTRATTI COLLETTIVI DI LAVORO ADDETTO ALLA MANUTENZIONE DEI BENI MOBILI ED IMMOBILI DI INTERESSE ARTISTICO E STORICO NONCHE' DEL PATRIMONIO ARCHEOLOGICO - L.R. 14. 5.1976, N. 17	400.000	
			G.03/12/82 N. 006616		
			TOTALI DEL CAPITOLO	400.000	
22409	1 06 4 06 1 1 09	46700	INDENNITA', RIMBORSO SPESE DI TRASPORTO PER MISSIONI COMPIUTE DAL PERSONALE CON RAPPORTO DISCIPLINATO DAI CONTRATTI COLLETTIVI DI LAVORO, ADDETTO ALLA MANUTENZIONE DEI BENI MOBILI ED IMMOBILI DI INTERESSE ARTISTICO E STORICO DEL PATRIMONIO ARCHEOLOGICO	3.000.000	

CODIFICA REGIONALE	CODIFICA ISTAT	CAPITOLI	DESCRIZIONE	PREV. INIZIALE	LEGGI REGIONALI
			- L.R. 14. 5.1976, N. 17		
			G.10/09/82 N. 004680		
			G.03/12/82 N. 006616		
			TOTALI DEL CAPITOLO	3.000.000	
22409	2 06 1 06 1 1 09	46750	SPESA PER RESTAURI E MANUTENZIONE DI BENI MOBILI ED IMMOBILI DI INTERESSE ARTISTICO E STORICO	450.000.000	
			G.17/03/82 N. 001276		
			L.15/11/82 N. 000075		550.000.000+
			TOTALI DEL CAPITOLO	450.000.000	550.000.000+
22409	2 06 1 06 1 1 09	46800	SPESA PER SCAVI E RICERCHE DI INTERESSE ARCHEOLOGICO	320.000.000	
			L.15/11/82 N. 000075		250.000.000+
			TOTALI DEL CAPITOLO	320.000.000	250.000.000+
22409	2 06 3 06 1 1 09	46900	CONTRIBUTI PER RESTAURI DI BENI MOBILI DI INTERESSE ARTISTICO E STORICO AMBIENTALE NOTIFICATI AI SENSI DELLA LEGGE 1-6-1939, N. 1089	50.000.000	
			L.15/11/82 N. 000075		30.000.000+
			G.31/12/82 N. 007418		
			TOTALI DEL CAPITOLO	50.000.000	30.000.000+
22409	2 06 7 06 2 1 09	47165	SPESA PER STUDI E CONSULENZE NEL SETTORE DELLA VALORIZZAZIONE DEI BENI CULTURALI	140.000.000	
			L.15/11/82 N. 000075		70.000.000+
			TOTALI DEL CAPITOLO	140.000.000	70.000.000+
22409	1 06 4 26 1 1 09	47180	SPESA PER LA GESTIONE E LA MANUTENZIONE DI AREE VERDI	150.000.000	
			G.03/12/82 N. 006616		
			TOTALI DEL CAPITOLO	150.000.000	
22409	1 12 9 28 1 1 09	47295	RESIDUI PASSIVI PERENTI AGLI EFFETTI AMMINISTRATIVI RELATIVI AGLI INTERVENTI RICONDUCEBILI AL PROGRAMMA 2.2.4.09, - MUSEI - BENI CULTURALI E AMBIENTALI - (SPESE CORRENTI)		
			G.26/03/82 N. 001431		
			G.02/04/82 N. 001614		
			G.11/06/82 N. 003147		
			G.06/08/82 N. 004157		
			TOTALI DEL CAPITOLO		
22409	2 12 7 28 1 1 09	47300	RESIDUI PASSIVI PERENTI AGLI EFFETTI AMMINISTRATIVI RELATIVI AGLI INTERVENTI RICONDUCEBILI AL PROGRAMMA 2.2.4.09, - MUSEI - BENI CULTURALI E AMBIENTALI - (SPESE DI INVESTIMENTO)		
			G.12/02/82 N. 000664		
			G.24/09/82 N. 005005		

PAG. 38

CODIFICA REGIONALE	CODIFICA ISTAT	CAPITOLI	DESCRIZIONE	PREV. INIZIALE	LEGGI REGIONALI
			TOTALI DEL CAPITOLO		
22410	1 06 4 29 1 1 07	47400	SPESE PER LE ATTIVITA' SPORTIVE NEL LE SCUOLE DI OGNI ORDINE E GRADO	30.000.000	
			L.15/11/82 N. 000075		15.000.000-
			TOTALI DEL CAPITOLO	30.000.000	15.000.000-
22410	1 08 5 06 1 1 09	47500	INTERVENTI PER ATTIVITA' SPORTIVE	350.000.000	
			- L.R. 26. 8.1974, N. 35		
			- L.R. 4. 8.1975, N. 33		
			- L.R. 5. 7.1976, N. 21		
			- L.R. 3. 1.1977, N. 7		
			- L.R. 18. 7.1977, N. 51		
			- L.R. 28.12.1979, N. 84		
			L.14/07/82 N. 000025		100.000.000+
			L.24/12/82 N. 000096		50.000.000+
			TOTALI DEL CAPITOLO	350.000.000	150.000.000+
22410	1 08 5 06 1 1 09	47550	INTERVENTI PROMOZIONALI DELLE ATTIVITA' FISICO SPORTIVE	40.000.000	
			- L.R. 26. 8.1974, N. 35		
			- L.R. 5. 7.1976, N. 21		
			- L.R. 15. 6.1978, N. 19		
			L.14/07/82 N. 000025		8.000.000+
			TOTALI DEL CAPITOLO	40.000.000	8.000.000+
22410	1 08 5 06 1 1 09	47600	INTERVENTI A FAVORE DELL'INFORMAZIONE SPORTIVA	25.000.000	
			- L.R. 26. 8.1974, N. 35		
			- L.R. 5. 7.1976, N. 21		
			L.14/07/82 N. 000025		7.000.000+
			TOTALI DEL CAPITOLO	25.000.000	7.000.000+
22410	1 08 4 21 1 1 09	47650	SPESE PER LA GESTIONE DELLE PISCINE DI PROPRIETA'	500.000.000	
			01 PISCINA DI PRE'-SAINT-DIDIER		
			02 PISCINA DI AOSTA		
			03 PISCINA DI SAINT-VINCENT		
			L.24/08/82 N. 000045		200.000.000+
			L.15/11/82 N. 000075		100.000.000+
			G.31/12/82 N. 007418		
			TOTALI DEL CAPITOLO	500.000.000	300.000.000+
22501	1 06 4 05 1 1 05	49100	SPESE PER CORSI DI FORMAZIONE PROFESSIONALE NON RIDUCIBILI AI FINANZIAMENTI SUL FONDO SOCIALE EUROPEO E SUI FONDI DI ROTAZIONE DI CUI ALLA LEGGE 21-12-1978, N. 845 ART. 25	387.000.000	
			L.24/08/82 N. 000045		200.000.000+
			L.15/11/82 N. 000075		800.000.000+
			TOTALI DEL CAPITOLO	387.000.000	1.000.000.000+
31000	1 12 9 28 1 1 03	50000	FONDO GLOBALE PER IL FINANZIAMENTO DI SPESE PER L'ADEMPIMENTO DI FUNZIONI NORMALI	19.674.000.000	

PREL. FONDO RISER. SP. ODD. RES. PER.	PREL. FONDO RISER. ISP. IMPREVISTE	PREL. FONDI GLOBALI APP. LEGGI REG.	ISCRIZIONE ASSEG. STATALI	CONT. SPECIALI	PREV. DEFINITIVA
3.315,015+					3.315,015
					15,000,000
					500,000,000
					48,000,000
					32,000,000
	1.444,000+				
	1.444,000+				801,444,000
					1,387,000,000

CODIFICA REGIONALE	CODIFICA ISTAT	ICAPITOLI	DESCRIZIONE	PREV. INIZIALE	LEGGI REGIONALI
			(SPESA CORRENTI)		
			L.26/05/82 N. 000011		5.000.000.000-
			L.01/06/82 N. 000012		500.000.000-
			L.01/06/82 N. 000015		120.000.000-
			L.14/07/82 N. 000018		1.000.000.000-
			L.14/07/82 N. 000019		10.000.000-
			L.14/07/82 N. 000020		10.000.000-
			L.14/07/82 N. 000021		29.000.000-
			L.14/07/82 N. 000022		8.800.000-
			L.14/07/82 N. 000025		115.000.000-
			L.14/07/82 N. 000026		15.000.000-
			L.15/07/82 N. 000028		284.000.000-
			L.15/07/82 N. 000030		20.000.000-
			L.15/07/82 N. 000031		108.000.000-
			L.15/07/82 N. 000032		3.346.000.000-
			L.24/08/82 N. 000041		200.000.000-
			L.24/08/82 N. 000048		200.000.000-
			L.24/08/82 N. 000053		410.000.000-
			L.24/08/82 N. 000054		100.000.000-
			L.24/08/82 N. 000055		300.000.000-
			L.24/08/82 N. 000056		15.000.000-
			L.24/08/82 N. 000058		100.000.000-
			L.24/08/82 N. 000062		50.000.000-
			L.02/12/82 N. 000080		150.000.000-
			L.15/12/82 N. 000090		200.000.000-
			L.15/12/82 N. 000093		1.105.000.000-
			L.15/12/82 N. 000094		1.000.000.000-
			L.24/12/82 N. 000095		500.000.000-
			L.24/12/82 N. 000097		30.000.000-
			TOTALI DEL CAPITOLO	19.674.000.000	14.925.800.000-
31000	2 12 7 28 1 1 03	50050	FONDO GLOBALE PER IL FINANZIAMENTO	56.623.000.000	
			DI SPESE PER L'ADEMPIMENTO DI FUNZIONI NORMALI		
			(SPESA DI INVESTIMENTO)		
			L.26/05/82 N. 000010		19.500.000.000-
			L.01/06/82 N. 000012		700.000.000-
			L.28/06/82 N. 000017		3.400.000.000-
			L.14/07/82 N. 000023		300.000.000-
			L.14/07/82 N. 000024		3.000.000.000-
			L.04/08/82 N. 000034		54.549.000-
			L.04/08/82 N. 000035		100.000.000-
			L.16/08/82 N. 000037		2.000.000.000-
			L.24/08/82 N. 000039		800.000.000-
			L.24/08/82 N. 000040		600.000.000-
			L.24/08/82 N. 000041		450.000.000-
			L.24/08/82 N. 000045		500.000.000-
			L.24/08/82 N. 000049		300.000.000-
			L.24/08/82 N. 000051		750.000.000-
			L.24/08/82 N. 000057		230.000.000-
			L.25/10/82 N. 000063		14.400.000.000-
			L.25/10/82 N. 000064		200.000.000-
			L.25/10/82 N. 000065		250.000.000-
			L.25/10/82 N. 000066		2.000.000-
			L.25/10/82 N. 000067		350.000.000-
			L.25/10/82 N. 000068		700.000.000-
			L.25/10/82 N. 000071		2.500.000.000-
			L.02/12/82 N. 000081		100.000.000-
			L.02/12/82 N. 000082		250.000.000-

CODIFICA REGIONALE	CODIFICA ISTAT	CAPITOLI	DESCRIZIONE	PREV. INIZIALE	LEGGI REGIONALI
			L.02/12/82 N. 000084		700.000.000-
			L.03/12/82 N. 000085		250.000.000-
			L.15/12/82 N. 000088		3.000.000-
			L.15/12/82 N. 000090		100.000.000-
			L.15/12/82 N. 000093		95.000.000-
			L.24/12/82 N. 000099		200.000.000-
			L.24/12/82 N. 000100		3.000.000-
			L.30/12/82 N. 000101		3.600.000.000-
			L.30/12/82 N. 000102		195.000.000-
			L.24/01/83 N. 000001		500.000.000-
			TOTALI DEL CAPITOLO	56.623.000.000	56.082.549.000-
31000	2 12 7 28 2 1 03	50150	FONDO GLOBALE PER IL FINANZIAMENTO DI SPESE PER ULTERIORI PROGRAMMI DI SVILUPPO (SPESE DI INVESTIMENTO)	54.300.000.000	
			L.28/06/82 N. 000016		20.000.000.000-
			L.24/08/82 N. 000042		1.800.000.000-
			L.15/11/82 N. 000074		6.000.000.000-
			L.15/11/82 N. 000075		2.560.000.000-
			L.15/11/82 N. 000076		10.000.000.000-
			L.15/11/82 N. 000077		2.500.000.000-
			L.02/12/82 N. 000078		500.000.000-
			L.02/12/82 N. 000079		940.000.000-
			L.30/12/82 N. 000102		5.000.000.000-
			TOTALI DEL CAPITOLO	54.300.000.000	49.300.000.000-
32000	1 12 6 27 1 1 03	50350	INTERESSI PASSIVI	1.000.000.000	
			L.15/11/82 N. 000074		6.000.000.000+
			TOTALI DEL CAPITOLO	1.000.000.000	6.000.000.000+
32000	1 12 9 28 1 1 03	50400	RIMBORSO DI QUOTE INDEBITE ED INESIGIBILI PER IMPOSTE E TASSE REGIONALI	15.000.000	
			G.25/06/82 N. 003412		
			TOTALI DEL CAPITOLO	15.000.000	
32000	1 12 9 28 1 1 03	50450	RESTITUZIONE E RIMBORSO DI QUOTE INDEBITE ED INESIGIBILI DI ENTRATE E PROVENTI DIVERSI	10.000.000	
			G.12/11/82 N. 006072		
			TOTALI DEL CAPITOLO	10.000.000	
32000	1 12 6 27 1 1 03	50550	QUOTA INTERESSI PER AMMORTAMENTO MUTUI GIÀ CONTRATTI	2.105.213.000	
			G.17/06/82 N. 003301		
			G.15/10/82 N. 005465		
			G.09/12/82 N. 006805		
			TOTALI DEL CAPITOLO	2.105.213.000	
32000	0 00 0 00 0 0 03	50750	FONDO DI RISERVA PER LE SPESE OBBLIGATORIE	1.500.000.000	
			G.14/05/82 N. 002496		
			G.17/06/82 N. 003301		
			G.25/06/82 N. 003412		
			G.03/09/82 N. 004561		

PREL. FONDO RISER. SP. 000. RES. PER.	PREL. FONDO RISER. ISP. IMPREVISTE	PREL. FONDO RISER. IAPP. LEGGI REG.	FONDI GLOBALI ISCRIZIONE ASSEG. I STATALI	CONT. SPECIALI	PREV. DEFINITIVA
					540.451.000
					5.000.000.000
					7.000.000.000
5.000.000+					
5.000.000+					20.000.000
281.200.000+					
281.200.000+					291.200.000
1.025.500+					
300.736.705+					
102.916.665+					
404.678.870+					2.509.891.870
170.000.000-					
1.025.500-					
5.000.000-					
12.000.000-					

CODIFICA REGIONALE	CODIFICA ISTAT	ICAPITOLI	DESCRIZIONE	PREV. INIZIALE	LEGGI REGIONALI
I		I	G.10/09/82 N. 004681	I	I
I		I	G.15/10/82 N. 005465	I	I
I		I	G.05/11/82 N. 005887	I	I
I		I	G.12/11/82 N. 006072	I	I
I		I	G.26/11/82 N. 006387	I	I
I		I	G.03/12/82 N. 006615	I	I
I		I	G.09/12/82 N. 006805	I	I
I		I	G.23/12/82 N. 007024	I	I
I		I	G.31/12/82 N. 007414	I	I
I		I	TOTALI DEL CAPITOLO	1.500.000,000	I
32000	I 0 00 0 00 0 0 03	I 50800	I FONDO DI RISERVA PER LE SPESE IMPREVISTE	2.000.000,000	I
I		I	G.17/03/82 N. 001276	I	I
I		I	G.02/04/82 N. 001592	I	I
I		I	G.28/05/82 N. 002808	I	I
I		I	G.14/05/82 N. 002546	I	I
I		I	G.23/07/82 N. 003917	I	I
I		I	G.03/09/82 N. 004563	I	I
I		I	G.10/09/82 N. 004680	I	I
I		I	G.16/09/82 N. 004886	I	I
I		I	G.08/10/82 N. 005368	I	I
I		I	G.15/10/82 N. 005464	I	I
I		I	G.05/11/82 N. 005888	I	I
I		I	L.15/11/82 N. 000075	I	500.000,000+
I		I	G.03/12/82 N. 006616	I	I
I		I	G.31/12/82 N. 007252	I	I
I		I	G.31/12/82 N. 007347	I	I
I		I	G.31/12/82 N. 007418	I	I
I		I	TOTALI DEL CAPITOLO	2.000.000,000	500.000,000+
32000	I 0 00 0 00 0 0 03	I 50810	I FONDO DI RISERVA PER LA RIASSEGNAZIONE IN BILANCIO DI RESIDUI PERENNI AGLI EFFETTI AMMINISTRATIVI	3.000.000,000	I
I		I	G.12/02/82 N. 000664	I	I
I		I	G.18/02/82 N. 000790	I	I
I		I	G.26/02/82 N. 000918	I	I
I		I	G.12/03/82 N. 001143	I	I
I		I	G.26/03/82 N. 001431	I	I
I		I	G.02/04/82 N. 001614	I	I
I		I	G.07/04/82 N. 001693	I	I
I		I	G.22/04/82 N. 001967	I	I
I		I	G.29/04/82 N. 002133	I	I
I		I	G.07/05/82 N. 002320	I	I
I		I	G.28/05/82 N. 002849	I	I
I		I	G.11/06/82 N. 003147	I	I
I		I	G.11/06/82 N. 003176	I	I
I		I	G.23/07/82 N. 003916	I	I
I		I	G.06/08/82 N. 004157	I	I
I		I	G.20/08/82 N. 004336	I	I
I		I	G.24/09/82 N. 005005	I	I
I		I	G.01/10/82 N. 005189	I	I
I		I	G.22/10/82 N. 005617	I	I
I		I	G.12/11/82 N. 006073	I	I
I		I	G.19/11/82 N. 006186	I	I
I		I	G.03/12/82 N. 006614	I	I
I		I	G.23/12/82 N. 007023	I	I
I		I	G.31/12/82 N. 007257	I	I

PREL.FONDO RISER. SP, OBR, RES, PER,	IPREL.FONDO RISER. ISP, IMPREVISTE	IPREL.FONDI GLOBALI I APP, LEGGI REG,	ISCRIZIONE ASSEG. I STATALI	I CONT, SPECIALI	I PREV, DEFINITIVA
8.000.000-	I	I	I	I	I
300.736.705-	I	I	I	I	I
4.700.000-	I	I	I	I	I
281.200.000-	I	I	I	I	I
82.000.000-	I	I	I	I	I
15.700.000-	I	I	I	I	I
102.916.665-	I	I	I	I	I
3.200.000-	I	I	I	I	I
37.000-	I	I	I	I	I
986.515.870-	I	I	I	I	513.484.130
I	I	I	I	I	I
I	I	I	I	I	I
I	40.000.000-	I	I	I	I
I	20.000.000-	I	I	I	I
I	19.500.000-	I	I	I	I
I	20.000.000-	I	I	I	I
I	5.000.000-	I	I	I	I
I	750.000-	I	I	I	I
I	315.000.000-	I	I	I	I
I	31.500.000-	I	I	I	I
I	20.450.000-	I	I	I	I
I	58.000.000-	I	I	I	I
I	276.600.000-	I	I	I	I
I	I	I	I	I	I
I	30.100.000-	I	I	I	I
I	33.800.000-	I	I	I	I
I	19.800.000-	I	I	I	I
I	1.531.764.000-	I	I	I	I
I	2.422.264.000-	I	I	I	77.736.000
I	I	I	I	I	I
I	I	I	I	I	I
I	I	I	I	I	I
167.438.130-	I	I	I	I	I
74.381.105-	I	I	I	I	I
19.099.180-	I	I	I	I	I
23.767.955-	I	I	I	I	I
15.535.155-	I	I	I	I	I
39.809.760-	I	I	I	I	I
134.900.000-	I	I	I	I	I
69.540.800-	I	I	I	I	I
57.495.665-	I	I	I	I	I
49.871.875-	I	I	I	I	I
15.353.120-	I	I	I	I	I
14.130.330-	I	I	I	I	I
9.090.695-	I	I	I	I	I
53.078.635-	I	I	I	I	I
15.933.285-	I	I	I	I	I
31.026.030-	I	I	I	I	I
54.256.925-	I	I	I	I	I
66.200.000-	I	I	I	I	I
51.086.335-	I	I	I	I	I
514.357.500-	I	I	I	I	I
30.110.800-	I	I	I	I	I
1.216.320-	I	I	I	I	I
59.487.610-	I	I	I	I	I
223.087.295-	I	I	I	I	I

CODIFICA REGIONALE	CODIFICA ISTAT	CAPITOLI	DESCRIZIONE	PREV. INIZIALE	LEGGI REGIONALI
		I	I TOTALI DEL CAPITOLO	3.000.000,000	I
32000	I 1 12 9 28 1 1 03	I 50900	I SPESE CASUALI	10.671.070	I
			I L.24/08/82 N. 000045		I 100.864.645+
		I	I TOTALI DEL CAPITOLO	10.671.070	I 100.864.645+
32000	I 1 12 4 28 1 1 03	I 50950	I SPESE PER INDENNITA' E CANONI RELATI- I TIVI A SERVITU' SU BENI IMMOBILI DI I TERZI.	500.000	I
			I G.05/11/82 N. 005887		I
			I G.31/12/82 N. 007414		I
		I	I TOTALI DEL CAPITOLO	500.000	I
32000	I 2 12 5 27 1 1 03	I 51000	I ONERI DERIVANTI DALLE GARANZIE PRE- I STATE DALLA REGIONE IN DIPENDENZA I DI DISPOSIZIONI LEGISLATIVE	223.000.000	I
			I - L.R. 1. 4.1975, N. 7		I
			I L.24/08/82 N. 000043		I 1.000.000+
			I L.24/08/82 N. 000060		I 5.000.000+
			I L.25/10/82 N. 000066		I 2.000.000+
			I L.15/12/82 N. 000088		I 3.000.000+
			I L.24/12/82 N. 000100		I 3.000.000+
		I	I TOTALI DEL CAPITOLO	223.000.000	I 14.000.000+
32000	I 1 12 9 28 1 1 03	I 51100	I RESIDUI PASSIVI PERENTI AGLI EFFET- I TI AMMINISTRATIVI PER SPESE RELATI- I VE A ONERI NON RIPARTIBILI 3.2. I - ALTRI ONERI NON RIPARTIBILI - I (SPESE CORRENTI)		I
			I G.26/02/82 N. 000918		I
			I G.20/08/82 N. 004336		I
			I G.24/09/82 N. 005005		I
		I	I TOTALI DEL CAPITOLO		I
41000	I 0 00 0 00 0 0 03	I 52100	I ANTICIPAZIONE DELLA PENSIONE PROVVI- I SORIA AL PERSONALE REGIONALE E SCO- I LASTICO COLLOCATO A RIPOSO	600.000.000	I
			I G.10/09/82 N. 004683		I
		I	I TOTALI DEL CAPITOLO	600.000.000	I
42000	I 0 00 0 00 0 0 02	I 52450	I GESTIONE FONDI PER LA LIQUIDAZIONE I AL PERSONALE DI INDENNITA' PER LA I CESSAZIONE DAL SERVIZIO	1.200.000.000	I
			I - L.R. 28. 7.1956, N. 3 ART. 189		I
			I G.19/11/82 N. 006188		I
		I	I TOTALI DEL CAPITOLO	1.200.000.000	I
42000	I 0 00 0 00 0 0 07	I 52500	I GESTIONE FONDI PER TRATTAMENTO PRE- I VIDENZIALE INTEGRATIVO REGIONALE AL I PERSONALE DIRETTIVO E DOCENTE DELLE I SCUOLE MATERNE ED ELEMENTARI	1.500.000.000	I
			I - L.R. 2. 2.1968, N. 1		I
			I - L.R. 21. 6.1977, N. 45		I
			I - L.R. 16. 6.1978, N. 31		I
			I - L.R. 21. 7.1980, N. 31		I

PREL. FONDO RISER. SP. OBB. RES. PER.	PREL. FONDO RISER. ISP. IMPREVISTE	PREL. FONDI GLOBALI APP. LEGGI REG.	ISCRIZIONE ASSEG. STATALI	CONT. SPECIALI	PREV. DEFINITIVA
1.810,254,505-					1.189,745,495
					111,535,715
1.200.000+					
37.000+					
1.237.000+					1.737,000
					237,000.000
5.373.085+					
133.530+					
140.300+					
5.646.915+					5.646,915
				600,000,000+	
				600,000,000+	1.200,000,000
				200,000,000+	
				200,000,000+	1,400,000,000

CODIFICA REGIONALE	CODIFICA ISTAT	CAPITOLI	DESCRIZIONE	PREV. INIZIALE	LEGGI REGIONALI
			G. 19/11/82 N. 006188		
			TOTALI DEL CAPITOLO	1.500.000,000	
			TOTALE	329.551.686,110	5.246.800,000+

PREL. FONDO RISER. SP. OBB. RES. PER.	PREL. FONDO RISER. ISP. IMPREVISTE	PREL. FONDI GLOBALI I APP. LEGGI REG.	ISCRIZIONE ASSEG. I STATALI	CONT. SPECIALI	PREV. DEFINITIVA
1	1	1	1	400,000,000+	1
1	1	1	1	400,000,000+	1 1,900,000,000
1	1	1	14,104,767,835+	1 1,200,000,000+	1 350,103,253,945

ALLEGATO N. 7

RESIDUI ATTIVI E PASSIVI AL 31.12.1902

11

12

13

14

15

CODIFICA REGIONALE	CODIFICA ISTAT	ICAPITOLI	DESCRIZIONE	IPROV. ANNI PREC.	IPROV. COMPETENZA	TOTALE
10100	1 01 0 00 0 0 00	00300	TASSA DI CONCESSIONE DELLA CASA DA GIOCO DI SAINT-VINCENT		2.502.462.670	2.502.462.670
10100	1 01 0 00 0 0 00	00500	QUOTE IMPOSTE DI SOGGIORNO DOVUTE ALL'UFFICIO REGIONALE DEL TURISMO		13.913.235	13.913.235
10200	1 02 0 00 0 0 00	01200	QUOTE FISSE DI RIPARTIZIONE DELLE IMPOSTE ERARIALI SUL REDDITO E SUL PATRIMONIO DI CUI ALL'ART. 2 DELLA LEGGE 26.11.1981, N. 690		21.046.797.015	21.046.797.015
			01 IMPOSTA SUL REDDITO DELLE PERSONE FISICHE			
			02 IMPOSTA SUL REDDITO DELLE PERSONE GIURIDICHE			
			03 RITENUTE ALLA FONTE DI CUI AL TITOLO III DEL DECRETO DEL PRESIDENTE DELLA REPUBBLICA 29.9.1973, N. 600			
			04 IMPOSTE SULLE SUCCESSIONI E DONAZIONI E SUL VALORE NETTO DELL'ASSE EREDITARIO			
10200	1 02 0 00 0 0 00	01300	QUOTE FISSE DI RIPARTIZIONE DELLE TASSE ED IMPOSTE ERARIALI SUGLI AFFARI DI CUI ALL'ART. 3 DELLA LEGGE 26.11.1981, N. 690		60.393.527.565	60.393.527.565
			01 IMPOSTA SUL VALORE AGGIUNTO			
			02 IMPOSTA DI REGISTRO			
			03 IMPOSTA DI BOLLO			
			04 IMPOSTA ERARIALE DOVUTA PER LA TRASCRIZIONE, ISCRIZIONE E ANNOTAZIONE DI ATTI NEL P.R.A.			
			05 IMPOSTE IPOTECARIE			
			06 TASSE SU CONCESSIONI, GOVERNATIVE			
			07 TASSE DI PUBBLICO INSEGNAMENTO			
			08 TASSE DI CIRCOLAZIONE SUI VEICOLI A MOTORE E RIMORCHI INMATRICOLATI NELLA REGIONE			
10200	1 02 0 00 0 0 00	01400	QUOTE FISSE DI RIPARTIZIONE DELLE IMPOSTE ERARIALI SULLA PRODUZIONE SUI CONSUMI E LE DOGANE, DEI MONOPOLI E DEL LOTTO DI CUI ALL'ART. 4 DELLA LEGGE 26.11.1981, N. 690		9.443.041.320	9.443.041.320
			01 IMP. FABBRICAZIONE SU SPIRITI			
			02 IMP. FABBRICAZIONE SULLA BIRRA			
			03 IMPOSTA SULL'ENERGIA ELETTRICA			
			04 IMP. CONSUMO SU CAFFE' E CACAO			
			05 SOVRIMPOSTA DI CONFINE			
			06 PROVENTO MONOPOLIO SU TABACCHI			
			07 PROVENTI DEL LOTTO AL NETTO DELLE VINCITE			
			08 IMP. FABBRICAZ. SU DENZINA, SU OLII DA GAS E GAS PETROLIFERI LIQUEFATTI PER AUTOTRAZIONE			

CODIFICA REGIONALE	CODIFICA ISTAT	ICAPITOLI	DESCRIZIONE	IPROV, ANNI PREC.	IPROV, COMPETENZA	TOTALE
10200	1 02 0 00 0 0 00	01500	QUOTE FISSE DI RIPARTIZIONE DEI TRIBUTI ERARIALI RELATIVE ALL'ANNO 1981 PREVISTE DALLA LEGGE 26.11. 1981, N. 690 ART. 19	913.239.645	90.306.586.205	91.219.825.850
10200	1 02 0 00 0 0 00	01700	ENTRATE SOSTITUTIVE DELLE TASSE, IMPOSTE, SOVRIMPOSTE E ADDIZIONALI PROVINCIALI E DELLE IMPOSTE E SOVRIMPOSTE CAMERALI - D.P.R. 26.10.1972, N. 638 ARTT. 4, 5 E 6 - L. 26.11.1981, N. 690 ART. 10	176.381.410	1.205.877.160	1.382.258.570
20400	2 13 0 00 0 0 00	02000	CONTRIBUTO CONSOLIDATO IN SOSTITUZIONE DEL SOPPRESSO CONTRIBUTO INTEGRATIVO DI UTENZA STRADALE	77.850	80.000	157.850
20400	2 13 0 00 0 0 00	02200	FONDO PER L'INTEGRAZIONE DEI CANONI DI LOCAZIONE PER I CONDUTTORI MENO ABBIENTI - L. 27. 7.1978, N. 392 ART. 75		52.225.000	52.225.000
20400	2 13 0 00 0 0 00	02300	CONTRIBUTO PER LA SISTEMAZIONE DI STRADE PROVINCIALI - L. 12. 2.1958, N. 126 - L. 21. 4.1962, N. 181 ART. 6 - L. 26. 1.1963, N. 31 - L. 9. 4.1971, N. 167	262.387.050		262.387.050
20400	2 13 0 00 0 0 00	02400	FONDI PER PROVVEDIMENTI URGENTI PER L'EDILIZIA - L. 15. 2.1980, N. 25 ART. 9		56.500.000	56.500.000
20400	2 13 0 00 0 0 00	03000	CONTRIBUTI PER INTERVENTI A FAVORE DELL'AGRICOLTURA - TENUTA LIBRI GENEALOGICI DEL BESTIAME		232.000.000	232.000.000
20400	2 13 0 00 0 0 00	03500	FONDI PER PAGAMENTO QUOTE INTERESSI PER LA FORMAZIONE E L'ARROTONDAMENTO DELLA PICCOLA PROPRIETA' CONTADINA - L. 2. 6.1961, N. 454 ARTT. 27 E 40		10.000.000	10.000.000
20400	2 13 0 00 0 0 00	04500	FONDO PER IL FINANZIAMENTO DEI CONSULTORI FAMILIARI - L. 29. 7.1975, N. 405 ART. 5 - L. 22. 7.1978, N. 194 ART. 3		115.670.985	115.670.985

CODIFICA REGIONALE	CODIFICA ISTAT	ICAPITOLI	DESCRIZIONE	IPROV, ANNI PREC.	IPROV, COMPETENZA	TOTALE
20400	2 13 0 00 0 0 00	04800	QUOTA REGIONALE DEL FONDO SANITARIO NAZIONALE	589,800,000	19,895,675,000	20,485,475,000
			- PARTE CORRENTE L.40.200,000.000			
			- CONTO CAPITALE L.19.145,905.000			
			- L. 23.12.1978, N. 833			
20400	2 13 0 00 0 0 00	05200	CONTRIBUTO SCOLASTICO IN APPLICAZIONE DEGLI ARTICOLI 7 E 8 DELLA L. 16.9.1960, N. 1014		27,063,070	27,063,070
20400	2 13 0 00 0 0 00	05400	CONTRIBUTO PER L'ADDESTRAMENTO PROFESSIONALE DEI LAVORATORI	18,381,050	67,451,628	85,832,678
			- L. 29. 4.1949, N. 264 ART. 63 LETT. D			
			- L. 9. 5.1951, N. 456 ART. 3			
20400	2 13 0 00 0 0 00	05550	FONDI PER CORSI FORMATIVI FINALIZZATI ALL'OCCUPAZIONE E FINANZIATI SUL FONDO SOCIALE EUROPEO E SUI FONDI DI ROTAZIONE DI CUI ALLA LEGGE 21. 12.1978, N. 845 ART. 25	3,577,258,906	1,412,921,960	4,990,180,866
20400	2 13 0 00 0 0 00	05600	FONDO PER IL FINANZIAMENTO PROGETTI SULL'OCCUPAZIONE GIOVANILE	63,143,000		63,143,000
			- L. 1. 6.1977, N. 285 ART. 26			
20400	2 13 0 00 0 0 00	05650	FONDI PER INTERVENTI IN MATERIA DI TUTELA DELLE ACQUE DALL'INQUINAMENTO	151,669,410		151,669,410
			- L. 10. 5.1976, N. 319 ARTT. 19 E 20			
			- L. 21.12.1978, N. 843 ART. 37			
			- L. 24.12.1979, N. 650 ART. 4 COMMA 1'			
20400	2 13 0 00 0 0 00	05700	FONDI PER CONTRIBUTI ALLE IMPRESE PER OPERE DI TUTELA DELLE ACQUE DALL'INQUINAMENTO	9,275,000		9,275,000
			- 01 IMPRESE INDUSTRIALI			
			- 02 IMPRESE AGRICOLE			
			- L. 10. 5.1976, N. 319 ART. 20			
			- L. 24.12.1979, N. 650 ART. 5 COMMA 7'			
20400	2 13 0 00 0 0 00	05750	FONDI PER CONTRIBUTI AI COMUNI E AI CONSORZI DI COMUNI PER OPERE DI TUTELA DELLE ACQUE DALL'INQUINAMENTO	69,479,620	820,249,570	889,729,190
			- L. 10. 5.1976, N. 319 ARTT. 6 E 19			
			- L. 24.12.1979, N. 650 ART. 4 COMMA 3'			

CODIFICA REGIONALE	CODIFICA ISTAT	ICAPITOLI	DESCRIZIONE	IPROV. ANNI PREC.	IPROV. COMPETENZA	TOTALE
20400	2 11 0 00 0 0 00	05800	FONDO PER IL FINANZIAMENTO DEI PROGRAMMI REGIONALI DI SVILUPPO	724.300.150	4.724.116.650	5.448.416.800
			- L. 16, 5.1970, N. 281 ART. 9			
			- L. 10, 5.1976, N. 356 ART. 2			
			QUOTA BILANCIO:			
			ART. 2 LETT. A) L.2.254.000.000			
			ART. 2 LETT. D) L.1.746.000.000			
			L. 9, 5.1975 N.153 L. 447.704.000			
			L. 5, 8.1975 N.412 L. 29.087.000			
			L.10, 5.1976 N.352 L. 454.457.000			
			L. 1, 7.1977 N.403 L. 813.146.000			
			L.27.12.1977 N.984 L.1.544.549.500			
			L. 1, 8.1981 N.423 L. 593.500.000			
			TOTALE L.7.882.443.500			
20400	2 13 0 00 0 0 00	05950	FONDI PER OPERE IDRAULICHE IN BACINI IDROGRAFICI REGIONALI		727.274.000	727.274.000
			- L. 7, 7.1980, N. 298 ART. 3			
			- L. 29, 4.1981, N. 162 ART. 2			
20400	2 13 0 00 0 0 00	06000	FONDO PER IL RIPIANO DEI DISAVANZI DI ESERCIZIO DELLE AZIENDE DI TRASPORTO PUBBLICHE E PRIVATE		1.137.383.650	1.137.383.650
			- L. 10, 4.1981, N. 151 ART. 9			
20600	2 12 0 00 0 0 00	06600	ASSEGNAZIONE SUL FONDO DI SOLIDARITA' NAZIONALE IN AGRICOLTURA		300.000.000	300.000.000
			- L. 25, 5.1970, N. 364			
30700	3 24 0 00 0 0 00	07000	RICUPERO DI SOMME SULLE SPESE EROGATE PER RICOVERI DI ASSISTITI	120.947.040	5.123.300	126.070.340
30700	3 24 0 00 0 0 00	07200	RIMBORSO DALL'AIMA DELLE SPESE RELATIVE AI SERVIZI PER LA CORRESPONSIONE DI PREMI ALLA NASCITA DEI VITELLI	72.000.000	24.000.000	96.000.000
			- REGOLAMENTO CEE N. 1120/81 DEL 28. 4.1981			
30700	3 24 0 00 0 0 00	07500	RICUPERO DI SOMME PER ASSISTENZA ALL'INFANZIA ILLEGITTIMA	67.573.664	1.476.705	69.050.369
30800	3 21 0 00 0 0 00	07700	PROVENTI PENE PECUNIARIE PER CONTRAVVENZIONI	3.750.050	11.291.175	15.041.225

CODIFICA REGIONALE	CODIFICA ISTAT	ICAPITOLI	DESCRIZIONE	IPROV, ANNI PREC.	IPROV, COMPETENZA	TOTALE
30800	3 21 0 00 0 0 00	08100	PROVENTO GESTIONE DELLE FUNIVIE DUISSON-CHAMMOIS		6,430,338	6,430,338
30800	3 21 0 00 0 0 00	08300	PROVENTI DI INGRESSO AI CASTELLI MEDIEVALI, MUSEI E SCAVI ARCHEOLOGICI, MOSTRE E MANIFESTAZIONI VARIE ORGANIZZATE DALLA REGIONE		636,000	636,000
30800	3 21 0 00 0 0 00	08450	PROVENTO GESTIONE DEL SERVIZIO REGIONALE DI ASSISTENZA ALL'INFANZIA	21,365,740		21,365,740
30900	3 22 0 00 0 0 00	08600	CANONI DI LOCAZIONE DI TERRENI E FABBRICATI DI PROPRIETA'	58,809,000	122,930,790	181,739,790
30900	3 22 0 00 0 0 00	08800	PROVENTO DELLE CONCESSIONI E SUBCONCESSIONI DI ACQUE PUBBLICHE E MINIERE	3,006,875	51,021,325	54,028,200
30900	3 22 0 00 0 0 00	08900	SOVRACANONI PER DERIVAZIONI DI ACQUE A SCOPO IDROELETTRICO	109,600	71,485	181,085
30900	3 22 0 00 0 0 00	09100	PROVENTO DEI 9/10 DEI CANONI STATALI PER LE CONCESSIONI DI ACQUE PUBBLICHE A SCOPO IDROELETTRICO DI CUI ALL'ART. 12 DELLO STATUTO SPECIALE - L. 26.11.1981, N. 690		1,498,984,000	1,498,984,000
31100	3 22 0 00 0 0 00	09200	INTERESSI SU DEPOSITI DI SOMME ECCEPZIONALI IL NORMALE FABBISOGNO DI CASSA		660,794,907	660,794,907
31200	3 24 0 00 0 0 00	09500	RICUPERO DI SOMME SULLE EROGAZIONI DI SPESE CORRENTI	107,353,821	120,785,053	228,138,874
31200	3 24 0 00 0 0 00	09600	RICUPERO DI SOMME SULLE EROGAZIONI DI SPESE IN CONTO CAPITALE	19,392,967	806,000	20,198,967

CODIFICA REGIONALE	I	CODIFICA ISTAT	I	I	DESCRIZIONE	I	IPROV, ANNI PREC.	IPROV, COMPETENZA	TOTALE
31200	I	3 24 0 00 0 0 00	I	09700	RICUPERI, RIMBORSI E PROVENTI DIVERSI	I	1,400,000	24,000	1,424,000
	I		I		SI	I			
	I		I			I			
	I		I			I			
	I		I			I			
41400	I	4 31 0 00 0 0 00	I	10100	PROVENTO DELLE VENDITE DI BENI MOBILI ED OGGETTI FUORI USO	I		4,414,000	4,414,000
	I		I			I			
	I		I			I			
	I		I			I			
	I		I			I			
41400	I	4 31 0 00 0 0 00	I	10200	PROVENTO VENDITE BENI IMMOBILI	I	2,000,000	6,059,310	8,059,310
	I		I			I			
	I		I			I			
	I		I			I			
	I		I			I			
51800	I	5 41 0 00 0 0 00	I	11150	CONTRAZIONE DI MUTUI PER SPESE DI INVESTIMENTO	I	2,390,464,785		2,390,464,785
	I		I			I			
	I		I			I			
	I		I			I			
	I		I			I			
62000	I	0 00 0 00 0 0 00	I	12000	RISCOSSIONI PER PARTITE DI GIRO DIVERSE	I	7,709,831,963	1,250,289,510	8,960,121,473
	I		I			I			
	I		I			I			
	I		I			I			
	I		I			I			
62000	I	0 00 0 00 0 0 00	I	12100	RISCOSSIONI DI ANTICIPAZIONI PER IL SERVIZIO ECONOMATO	I		320,000,000	320,000,000
	I		I			I			
	I		I			I			
	I		I			I			
	I		I			I			
62000	I	0 00 0 00 0 0 00	I	12300	ANTICIPAZIONE DELLA PENSIONE PROVVISORIA AL PERSONALE REGIONALE E SCOLASTICO COLLOCATO A RIPOSO	I	904,063,240	1,090,301,840	1,994,365,080
	I		I			I			
	I		I			I			
	I		I			I			
	I		I			I			
62100	I	0 00 0 00 0 0 00	I	13000	GESTIONE FONDI PER LA LIQUIDAZIONE AL PERSONALE DI INDENNITA' PER LA CESSAZIONE DAL SERVIZIO	I	30,619,249	52,663,250	83,282,499
	I		I		- L.R. 28. 7.1956, N. 3 ART. 189	I			
	I		I			I			
	I		I			I			
62100	I	0 00 0 00 0 0 00	I	13100	GESTIONE FONDI PER IL TRATTAMENTO PREVIDENZIALE INTEGRATIVO REGIONALE AL PERSONALE DIRETTIVO E DOCENTE DELLE SCUOLE MATERNE ED ELEMENTARI	I		90,473,330	90,473,330
	I		I		- L.R. 2. 2.1968, N. 1	I			
	I		I		- L.R. 21. 6.1977, N. 45	I			
	I		I		- L.R. 16. 6.1978, N. 31	I			
	I		I		- L.R. 21. 7.1980, N. 31	I			

CODIFICA REGIONALE	CODIFICA ISTAT	ICAPITOLI	DESCRIZIONE	IPROV. ANNI PREC.	IPROV. COMPETENZA	TOTALE
62100	0 00 0 00 0 0 00	13200	GESTIONE PROVENTO BENI LEGATO CHENUIL GIOVANNI DELFINO	5.393.700	1.137.550	6.531.250
62100	0 00 0 00 0 0 00	13400	GESTIONE FONDI BORSE DI STUDIO OLLIVETTI, PLASSIER E VITALE		27.000	27.000
62100	0 00 0 00 0 0 00	13500	GESTIONE FONDI PER CONTO TERZI PER ISTRUTTORIA DOMANDE E PRATICHE VARIE		5.000	5.000
			TOTALI GENERALI	118.073.474,785	219.810.562,551	237.884.037,336



PAG. 1

CODIFICA REGIONALE	CODIFICA ISTAT	CAPITOLI	DESCRIZIONE	PROV. ANNI PREC.	PROV. COMPETENZA	TOTALE
11200	1 01 1 01 1 1 02	20250	INDENNITA' DI CARICA PER IL PRESIDENTE DELLA GIUNTA REGIONALE E PER GLI ASSESSORI - L.R. 10.12.1980, N. 56	21,740,000		21,740,000
11200	1 01 1 01 1 1 02	20300	INDENNITA' RIMBORSO SPESE TRASPORTO AL PRESIDENTE DELLA GIUNTA REGIONALE E AGLI ASSESSORI - L.R. 10.12.1980, N. 56	9,561,715		9,561,715
11200	1 01 4 01 1 1 02	20350	SPESE DI RAPPRESENTANZA DELLA GIUNTA REGIONALE E SPESE PER IL CERIMONIALE	11,317,680		11,317,680
11200	1 08 5 01 1 1 02	20400	FONDO A DISPOSIZIONE DEL PRESIDENTE DELLA GIUNTA REGIONALE PER SUSSIDI DI ASSISTENZA E PER ALTRI INTERVENTI URGENTI A FAVORE DI ASSOCIAZIONI E PRIVATI	2,250,000		2,250,000
11300	1 01 1 01 1 1 02	20650	COMPETENZE AL PRESIDENTE E AI COMPONENTI LA COMMISSIONE DI COORDINAMENTO	1,100,000		1,100,000
11300	1 01 1 01 1 1 02	20700	SPESE PER VIAGGI, TRASFERTE, MISSIONI AL PRESIDENTE E AI COMPONENTI DELLA COMMISSIONE DI COORDINAMENTO	1,872,370		1,872,370
12000	1 01 2 01 1 1 02	20900	SPESE PER IL PERSONALE ADDETTO AI SERVIZI DELLA REGIONE - STIPENDI, ALTRI ASSEGNI FISSI E CONTRIBUTI DI VERSI A CARICO DELL'ENTE	3,095,202,060		3,095,202,060
12000	1 01 2 01 1 1 02	20950	COMPENSI AL PERSONALE PER LAVORO STRAORDINARIO	90,220,250		90,220,250
12000	1 01 2 01 1 1 02	21000	INDENNITA' DI TRASFERTE E RIMBORSO SPESE PER MISSIONI	119,129,640		119,129,640
12000	1 01 5 01 1 1 02	21100	SPESE PER LA GESTIONE MENSA DIPENDENTI NONCHE' PER INTERVENTI ASSISTENZIALI E PROVIDENZE VARIE A FAVORE DEL PERSONALE IN SERVIZIO, DI QUELLO CESSATO E DELLE LORO FAMIGLIE	4,590,000		4,590,000

CODIFICA REGIONALE	CODIFICA ISTAT	ICAPITOLI	DESCRIZIONE	IPROV, ANNI PREC.	IPROV, COMPETENZA	TOTALE
12000	1 01 2 01 1 1 02	21150	SPESE PER LA FORMAZIONE E L'AGGIORNAMENTO PROFESSIONALE DEL PERSONALE REGIONALE	2,427,340	23,806,700	26,234,040
12000	1 01 2 01 1 1 02	21200	SPESE PER CONGUAGLI STIPENDI, PREMI IN DEROGA, COMPETENZE Fisse ED ONERI PREVIDENZIALI ED ASSICURATIVI RIFLESSI DOVUTI IN APPLICAZIONE DI LEGGI E DI REGOLAMENTI PER IL PERSONALE REGIONALE		45,937,285	45,937,285
12000	1 01 2 01 1 1 02	21250	SPESE PER LA CORRESPONSIONE DI PREMI DI ANZIANITA' - L.R. 28, 7.1956, N. 3 ART, 184		36,422,000	36,422,000
12000	1 01 3 01 1 1 02	21350	PENSIONI ORDINARIE, QUOTE DI PENSIONE AL PERSONALE IN QUIESCENZA DERIVANTI DALL'ART. 6 DELLA LEGGE 9.10.1971, N. 824		90,853,350	90,853,350
12000	1 01 3 01 1 1 02	21400	SPESE PER LA CORRESPONSIONE DI PREMI, INDENNITA' E COMPENSI STRAORDINARI AL PERSONALE DELLA CASA DA GIOCO DI SAINT-VINCENT		61,964,265	61,964,265
12000	1 01 4 01 1 1 03	21500	SPESE PER LA FORNITURA DI DIVISE ED EFFETTI DI VESTIARIO O INDENNITA' RELATIVE AL PERSONALE AVENTE DIRITTO	168,255	10,671,000	10,839,255
13000	1 01 4 01 1 1 03	21750	SPESE PER LO SVOLGIMENTO DELLE ATTIVITA' CORRENTI NEGLI UFFICI: 01 PULIZIA 02 POSTALI E TELEGRAFICHE 03 TELEFONICHE 04 ACQUISTO CANCELLERIA 05 ACQUISTO CARTA, STAMPATI E MODULISTICA 06 GESTIONE MOBILI, MACCHINE E ATTREZZATURE 07 GESTIONE CENTRO STAMPA 08 VARIE D'UFFICIO	7,620,975	254,395,825	262,016,800
13000	2 01 2 01 1 1 03	21800	SPESE PER ACQUISTO DI MOBILI, MACCHINE ED ATTREZZATURE D'UFFICIO		235,104,165	235,104,165
13000	1 01 4 01 1 1 02	21850	SPESE PER ACQUISTO LIBRI, RIVISTE, GIORNALI, GAZZETTE UFFICIALI, PUBBLICAZIONI VARIE		35,941,325	35,941,325

CODIFICA REGIONALE	CODIFICA ISTAT	ICAPITOLI	DESCRIZIONE	IPROV, ANNI PREC.	IPROV, COMPETENZA	TOTALE
13000	1 01 4 01 1 1 03	21900	SPESE SU IMMOBILI DESTINATI AD UFFICI E SERVIZI;		66.964,9651	66.964,9651
			01 CANONI DI LOCAZIONE			
			02 ONERI CONDOMINIALI			
			03 ILLUMINAZIONE			
			04 RIFIUTI SOLIDI URBANI Ed ACQUA			
			05 RISCALDAMENTO			
			06 MANUTENZIONI ORDINARIE E GESTIONE IMPIANTI			
13000	1 01 4 01 1 1 03	21960	SPESE PER AUTOMEZZI:		26.857,7551	26.857,7551
			01 FORNITURA CARBURANTE			
			02 MANUTENZIONE			
			03 NOLEGGIO			
			04 ONERI DI LEGGE			
			05 PEDAGGI AUTOSTRADALI			
13000	1 01 4 01 1 1 02	22000	SPESE CONTRATTUALI ED ONERI A CARICO DELLA REGIONE; REGISTRAZIONE ATTI, BOLLI, DIRITTI, PUBBLICHE AFFISSIONI ED INSERZIONI	1.150,000	14.062,9951	15.212,9951
13000	1 01 4 01 1 1 02	22100	SPESE PER L'ORGANIZZAZIONE, LA PARTECIPAZIONE O ADESIONE A CONGRESSI, CONVEGNI, SEMINARI, CELEBRAZIONI PUBBLICHE E MANIFESTAZIONI VARIE RICONOSCIUTE DI INTERESSE REGIONALE, NAZIONALE ED INTERNAZIONALE OD ANCHE A RILEVANZA LOCALE	4.204,775	41.681,7601	45.886,5351
13000	1 01 4 01 1 1 03	22150	SPESE PER INSTALLAZIONE, NOLEGGIO E GESTIONE DEI SISTEMI MECCANOGRAFICI E DI ELABORAZIONE ELETTRONICA	2.610,500	355,522,8951	358,133,3951
13000	1 01 4 01 1 1 02	22200	SPESE PER IL FUNZIONAMENTO DEI COMITATI E COMMISSIONI COMPRESI I GETTONI DI PRESENZA, I COMPENSI AI COMPONENTI E LE INDENNITA' DI MISSIONE ED IL RIMBORSO DELLE SPESE DI VIAGGIO AI MEMBRI ESTRANEI ALL'AMMINISTRAZIONE REGIONALE		9.690,9701	9.690,9701
13000	1 01 4 01 1 1 02	22250	INDENNITA' MEDAGLIE DI PRESENZA E RIMBORSO SPESE DI VIAGGIO E SPESE DI FUNZIONAMENTO DELLA COMMISSIONE REGIONALE DI CONTROLLO DEGLI ATTI DEGLI ENTI LOCALI		5.926,0851	5.926,0851
13000	1 01 4 01 1 1 02	22350	SPESE PER ATTI A DIFESA DEI DIRITTI DELLA REGIONE		1.334,8801	1.334,8801

CODIFICA REGIONALE	CODIFICA ISTAT	ICAPITOLI	D E S C R I Z I O N E	I PROV, ANNI PREC.	I PROV, COMPETENZA	TOTALE
13000	1 01 4 01 1 1 03	22450	PREMI ED ONERI ASSICURATIVI	5,635,465		5,635,465
13000	1 01 4 01 1 1 02	22500	SPESE PER AFFITTO DI LOCALI E TERRE NI NON ADIBITI A SEDI DI UFFICI E SERVIZI		150,000	150,000
13000	2 01 1 01 1 1 06	22600	SPESE PER LA SISTEMAZIONE E MANUTENZIONE STRAORDINARIA DI LOCALI E DI UFFICI NONCHE' PER L'INSTALLAZIONE DI IMPIANTI	13,866,110	308,477,270	322,343,380
21100	2 11 3 16 1 1 02	22701	CONTRIBUTI AI COMUNI ED ALTRI ENTI LOCALI NELLE SPESE DI INVESTIMENTO NEL SETTORE DELLE OPERE PUBBLICHE DIVERSE	141,450,000	16,649,852,610	16,791,302,610
21100	2 11 3 16 1 1 02	22715	CONTRIBUTI PER INTERVENTI, INIZIATIVE ED OPERE DI INTERESSE DELLE COMUNITA' MONTANE DI CUI ALLA LEGGE 3.12.1971, N. 1102 - L.R. 5. 4.1973, N. 13		550,000,000	550,000,000
21100	2 11 3 16 1 1 02	22720	SPESE SUI FONDI ASSEGNATI DALLO STATO PER LA REDAZIONE E L'ATTUAZIONE DEL PIANO DI SVILUPPO DELLE COMUNITA' MONTANE - L. 3.12.1971, N. 1102 ART. 15 - L. 23. 3.1981, N. 93		391,000,500	391,000,500
21100	2 11 3 17 1 1 02	22755	CONTRIBUTI AI COMUNI E CONSORZI DI COMUNI SUI FONDI ASSEGNATI DALLO STATO PER OPERE DI TUTELA DELLE ACQUE DALL'INQUINAMENTO - L. 10. 5.1976, N. 319 ARTT. 6 E 19 - L. 24.12.1979, N. 650 ART. 4 COMMA 3'	753,950,000	820,254,000	1,574,204,000
21100	2 11 3 24 1 1 02	22760	CONTRIBUTI AI COMUNI PER LO STUDIO E L'ELABORAZIONE DI PIANI REGOLATORI E REGOLAMENTI EDILIZI - L.R. 4.12.1970, N. 34		25,000,000	25,000,000
21100	2 11 3 23 2 1 02	22762	CONTRIBUTI PER L'ACQUISIZIONE ED IL RECUPERO URBANISTICO ED EDILIZIO DEL QUARTIERE COGNE IN COMUNE DI AOSTA - L.R. 30.12.1982, N. 102		3,000,000,000	3,000,000,000

CODIFICA REGIONALE	CODIFICA ISTAT	ICAPITOLI	DESCRIZIONE	IPROV, ANNI PREC.	IPROV, COMPETENZA	TOTALE
21100	2 11 3 16 1 1 02	22775	CONTRIBUTI AL COMUNE DI GRESSONEY-ST. JEAN PER LA LIQUIDAZIONE DI ANUALITA' DI AMMORTAMENTO SPESE CO-STRUZIONE STRADA INTERCOMUNALE COLLE DELLA RANZOLA - RATE CONSOLIDATE - L.R. 27.12.1977, N. 73		54,729,160	54,729,160
21100	2 11 3 16 1 1 02	22790	CONTRIBUTI AI COMUNI SULLE RATE DI AMMORTAMENTO DI MUTUI PASSIVI CONTRATTI CON LA CASSA DEPOSITI E PRESTITI - PRIME RATE - L.R. 25. 8.1980, N. 38		600,000,000	600,000,000
21100	1 11 5 07 1 1 02	22805	CONTRIBUTI AI COMUNI ED ALTRI ENTI LOCALI NELLE SPESE DI GESTIONE DI SERVIZI SOCIALI DI LORO COMPETENZA - L.R. 20.12.1973, N. 39 ART. 30 - L.R. 20. 6.1978, N. 47	275,736,710	1,528,031,000	1,803,767,710
21100	1 11 5 07 1 1 02	22815	CONTRIBUTI AI COMUNI SUI FONDI ASSEGNATI DALLO STATO QUALE CONCORSO NELLE SPESE DI GESTIONE, FUNZIONAMENTO E MANUTENZIONE DEGLI ASILI NIDO - L. 6.12.1971, N. 1044 - L. 29.11.1977, N. 891		35,000,000	35,000,000
21100	2 11 3 07 1 1 02	22820	CONTRIBUTI AI COMUNI E AD ALTRI ENTI LOCALI NELLE SPESE DI INVESTIMENTO DI LORO COMPETENZA NEL SETTORE DEI SERVIZI SOCIALI - L.R. 20.12.1973, N. 39 ART. 29 - L.R. 20. 6.1978, N. 47	159,400,000	200,000,000	359,400,000
21100	2 11 3 21 1 1 09	22845	CONTRIBUTI ALLE COMUNITA' MONTANE PER IL POTENZIAMENTO DELLE ATTREZZATURE TURISTICHE E SPORTIVE - L.R. 14.07.1982, N. 24		466,112,000	466,112,000
21100	2 11 3 17 1 1 02	22850	CONTRIBUTI IN CONTO CAPITALE AI COMUNI E ALL'ASSOCIAZIONE DEI COMUNI PER ACQUISTO DELLE ATTREZZATURE NECESSARIE ALLA RACCOLTA, TRASPORTO E COSTITUZIONE DELLE STAZIONI PER LO SMALTIMENTO DEI RIFIUTI SOLIDI URBANI - L.R. 16. 8.1982, N. 37		100,000,000	100,000,000
21200	1 01 4 01 1 1 02	23000	SPESE EDITORIALI E PUBBLICAZIONI IVI COMPRESA LA STAMPA DEL BOLLETTINO UFFICIALE DELLA REGIONE, BOLLETTINO ECONOMICO, BOLLETTINO SOCIETÀ, STAMPA MANIFESTI	3,926,540	83,753,897	87,680,437
21200	1 01 4 01 1 1 02	23050	SPESE PER L'ADESIONE E PARTECIPAZIONE AD ORGANISMI ASSOCIATIVI REGIONALI, NAZIONALI ED INTERNAZIONALI		82,785	82,785

CODIFICA REGIONALE	CODIFICA ISTAT	ICAPITOLI	DESCRIZIONE	IPROV,ANNI PREC,	IPROV,COMPETENZA	TOTALE
21200	1 10 5 22 1 1 02	23100	CONTRIBUTI AD ENTI ED ASSOCIAZIONI PER PARTECIPAZIONE A MOSTRE E MANIFESTAZIONI DIVERSE		2.873,460	2.873,460
21200	1 01 4 01 1 1 02	23150	SPESE PER SPECIALI INCARICHI, STUDI E PERIZIE E PER LA PARTECIPAZIONE AD ADUNANZE, CONSIGLI, COMITATI E COMMISSIONI	92,050	93,154,875	93,246,925
21200	1 2 01 1 01 1 1 06	23200	SPESE PER LAVORI DI SISTEMAZIONE E DI MANUTENZIONE STRAORDINARIA A BENI IMMOBILI DI PROPRIETA' NON ADIBITI AD UFFICI ED ALLE AREE ATTIGUE AGLI STABILI DI PROPRIETA' REGIONALE	106,908,530	447,048,495	553,957,025
21200	1 2 01 1 01 1 1 03	23250	SPESE PER L'ACQUISTO DI BENI PATRIMONIALI	15,548,970	1,440,475,000	1,456,023,970
21200	1 2 01 1 01 1 1 06	23300	SPESE PER PROGETTAZIONI NELL'INTERESSE DELL'AMMINISTRAZIONE REGIONALE		124,408,325	124,408,325
21200	1 01 4 01 1 1 06	23310	SPESE PER DIREZIONE E CONTABILIZZAZIONE DI LAVORI A CARICO DELLA REGIONE		9,807,455	9,807,455
21200	1 2 10 3 16 1 1 02	23320	CONTRIBUTI A ENTI E PRIVATI PER LA REALIZZAZIONE DI OPERE DI PUBBLICO INTERESSE AI SENSI DELL'ART. 12 - 2' COMMA DELLA LEGGE REGIONALE 26 MAGGIO 1982, N. 10		13,000,000	13,000,000
21200	1 2 12 3 28 1 1 02	23400	SPESE PER LA CONCESSIONE DI CONTRIBUTI STRAORDINARI PER L'ESPROPRIO L'OCCUPAZIONE DI URGENZA DI BENI IMMOBILI A NORMA DELLA LEGGE 22,10, 1971, N. 865 - L.R. 11,11,1974, N. 44		569,412,950	569,412,950
21200	1 01 4 01 1 1 02	23550	SPESE PER INIZIATIVE IN COLLABORAZIONE CON LA STAMPA (CONFERENZE, STAMPA, PARTICOLARI INCHIESTE, SERVIZI)		17,632,860	17,632,860
21200	1 01 4 01 1 1 02	23750	SPESE PER LA REALIZZAZIONE DEL SISTEMA INFORMATIVO REGIONALE - L.R. 29. 1.1979, N. 6		3,450,000	3,450,000

CODIFICA REGIONALE	CODIFICA ISTAT	ICAPITOLI	DESCRIZIONE	PROV. ANNI PREC.	PROV. COMPETENZA	TOTALE
21200	1 01 4 01 1 1 02	23800	SPESE PER IL FUNZIONAMENTO DEL COMITATO REGIONALE PER IL SERVIZIO RADIOTELEVISIVO DELLA VALLE D'AOSTA - L.R. 20. 6.1978, N. 38		872.000	872.000
21200	1 01 4 01 1 1 03	23850	SPESE PER PROVVEDIMENTI INTESI A FAVORIRE LA PIU' AMPIA INFORMAZIONE SULL'ATTIVITA' DELLA REGIONE - L.R. 15. 5.1974, N. 13 - L.R. 20. 6.1978, N. 38 ART. 2 COMMA 2'		10.594.955	10.594.955
21200	1 10 5 25 1 1 03	23900	QUOTE CONTRATTUALI SULLE SPESE PER INIZIATIVE ATTE A MIGLIORARE LA REDDITIVITA' DELLA CASA DA GIOCO DI SAINT-VINCENT	128.781,195	721.283.000	850.064,195
21200	1 01 4 01 1 1 02	23910	SPESE PER LA CORRESPONSIONE DI INDENNITA' DI AVVIAMENTO SU LOCALI GIA' IN LOCAZIONE ATTIVA AI SENSI DELLA LEGGE 27.7.1978, N. 392		11.700.000	11.700.000
21200	2 08 1 16 2 1 08	23940	SPESE PER L'ISTITUZIONE DEL SERVIZIO REGIONALE DI PROTEZIONE CIVILE - L.R. 24. 8.1982, N. 42		1.500.000.000	1.500.000.000
22101	2 10 2 24 1 1 09	25000	SPESE PER STUDI, CONSULENZE, RILIEVI E DOCUMENTAZIONI IN GENERE NEL SETTORE DELLA PIANIFICAZIONE TERRITORIALE	80.590,050	14.230,465	94.820,515
22101	2 10 2 24 1 1 06	25050	SPESE PER LA REALIZZAZIONE E L'AGGIORNAMENTO DELLA CARTOGRAFIA DELLA REGIONE		267.790,640	267.790,640
22102	2 07 3 23 1 1 09	25300	CONTRIBUTI PER LA COSTRUZIONE, RICOSTRUZIONE DI TETTI IN LOSE E DI BALCONI TIPICI IN LEGNO - L.R. 15. 6.1978, N. 18		500.001,000	500.001,000
22102	2 07 3 23 1 1 04	25320	CONTRIBUTI PER LA RICOSTRUZIONE E SISTEMAZIONE DI FABBRICATI DANNEGGIATI DA CALAMITA' NATURALI ED INCENDI		2.605,000	2.605,000

CODIFICA REGIONALE	I	CODIFICA ISTAT	I	I	DESCRIZIONE	I	I	I	TOTALE	I
			CAPITOLI			PROV, ANNI PREC,	PROV, COMPETENZA			
22102	I	2 07 5 23 1 1 09	I 25350	I	SPESA PER FINANZIAMENTI SUI FONDI REGIONALI DI ROTAZIONE ISTITUITI PER LO SVILUPPO DELLE INIZIATIVE ECONOMICHE IN VALLE D'AOSTA (CAPO I - VILLAGGI RURALI)	I	I	5,000,000,000	5,000,000,000	I
	I		I	I	- L.R. 8,10,1973, N. 33	I	I			I
	I		I	I	- L.R. 11, 8,1975, N. 41	I	I			I
	I		I	I	- L.R. 5, 7,1976, N. 23	I	I			I
	I		I	I	- L.R. 24, 8,1979, N. 61	I	I			I
22102	I	2 07 3 23 1 1 06	I 25500	I	SPESA SUI FONDI ASSEGNATI DALLO STATO PER CONTRIBUTI SUGLI INTERESSI PER MUTUI DESTINATI ALL'ACQUISTO O ALLA COSTRUZIONE DI ABITAZIONI - PRIME RATE	I	I	56,500,000	56,500,000	I
	I		I	I	- L. 15, 2,1980, N. 25 ART. 9	I	I			I
22102	I	2 07 3 23 1 1 06	I 25560	I	ACCANTONAMENTO INTERESSI MATURATI SU SALTUARIE GIACENZE DI CASSA DEI FONDI DI CUI ALLA LEGGE 5,8,1978, N. 457 ART. 35 DA DESTINARE A MAGGIORI ONERI EMERGENTI NELLA ATTUAZIONE DEI PROGRAMMI	I	I	10,000,000	23,400,000	33,400,000
22102	I	2 07 3 23 1 1 06	I 25600	I	SPESA SUI FONDI ASSEGNATI DALLO STATO PER IL FINANZIAMENTO DELL'EDILIZIA CONVENZIONATA - BIENNIO 1978/1979	I	I	600,060	10,572,135	11,172,195
	I		I	I	- PRIME RATE	I	I			I
	I		I	I	- L. 5, 8,1978, N. 457 ART. 36	I	I			I
22102	I	2 07 3 23 1 1 06	I 25602	I	SPESA SUI FONDI ASSEGNATI DALLO STATO PER IL FINANZIAMENTO DELL'EDILIZIA CONVENZIONATA - BIENNIO 1980/1981	I	I	63,250,000	63,250,000	I
	I		I	I	- PRIME RATE	I	I			I
	I		I	I	- L. 5, 8,1978, N. 457 ART. 36	I	I			I
22102	I	2 07 3 23 1 1 06	I 25620	I	INTERVENTO REGIONALE STRAORDINARIO PER LA COPERTURA DI MAGGIORI ONERI DI EDILIZIA CONVENZIONATA ED AGEVOLATA	I	I	195,000,000	195,000,000	I
	I		I	I	- L. 5, 8,1978, N. 457 ART. 36	I	I			I
	I		I	I	- L. 15, 2,1980, N. 25 ART. 9	I	I			I
	I		I	I	- L.R. 30,12,1982, N. 102	I	I			I
22103	I	2 09 1 16 2 1 06	I 26000	I	SPESA PER OPERE STRADALI DI INTERESSE REGIONALE	I	I	173,461,375	3,501,841,675	3,675,303,050
	I		I	I	- L.R. 22, 6,1964, N. 8	I	I			I
22103	I	2 09 1 16 1 1 06	I 26150	I	SPESA PER LAVORI DI RIPRISTINO E MANUTENZIONE STRAORDINARIA DI OPERE STRADALI DI INTERESSE REGIONALE	I	I	3,989,780	663,527,750	667,517,530
	I		I	I	- L.R. 22, 6,1964, N. 8	I	I			I
22103	I	2 09 1 16 1 1 06	I 26200	I	SPESA PER INTERVENTI URGENTI ATTI A RIPRISTINARE LA VIABILITA'	I	I	28,728,500	28,728,500	I

CODIFICA REGIONALE	CODIFICA ISTAT	ICAPITOLI	DESCRIZIONE	IPROV. ANNI PREC.	IPROV. COMPETENZA	TOTALE
22103	2 09 1 16 1 1 06	26400	SPESE PER LA COSTRUZIONE DI OPERE STRADALI E DI ALTRE OPERE A MEZZO DI CANTIERI DI LAVORO - L.R. 22. 6.1964, N. 8	10,328,860	804,360,580	814,689,440
22103	1 09 4 16 1 1 06	26450	SPESE PER LA MANUTENZIONE DELLE STRADE REGIONALI, PER SGOMBERO NEVE E SPESE ACCESSORIE	36,627,500	344,077,235	380,704,735
22103	1 09 4 16 1 1 06	26500	SPESE PER LA MANUTENZIONE DI STRADE COMUNALI E CONSORZIALI	7,372,000	4,180,000	11,552,000
22103	2 09 2 16 1 1 06	26550	SPESE PER L'ACQUISTO, LA RIPARAZIONE E LA MANUTENZIONE DI STRUMENTI TECNICI, DI MACCHINE E DI ATTREZZATURE STRADALI	3,804,655	119,669,080	123,473,735
22103	1 01 2 16 1 1 02	26560	SPESE PER IL PERSONALE REGIONALE ADDETTO ALLA VIABILITA' - STIPENDI, ALTRI ASSEGNI FISSI E CONTRIBUTI DI VERSI A CARICO DELL'ENTE		15,000,115	15,000,115
22103	1 01 2 16 1 1 02	26570	COMPENSI PER LAVORO STRAORDINARIO AL PERSONALE REGIONALE ADDETTO ALLA VIABILITA'		13,959,000	13,959,000
22103	2 09 1 16 1 1 06	26650	SPESE PER RETRIBUZIONI AGLI OPERAI ADDETTI AGLI INTERVENTI DI PROGRAMMA IN AMMINISTRAZIONE DIRETTA		50,501,220	50,501,220
22104	1 10 4 28 1 1 06	27050	SPESE PER PRONTI INTERVENTI NEL CAMPO DELLA DIFESA ATTIVA DEL SUOLO IN OCCASIONE DI CALAMITA' NATURALI		177,964,770	177,964,770
22104	2 10 1 16 1 1 06	27150	SPESE PER IL RIPRISTINO DI OPERE DANNEGGIATE DA FRANE, VALANGHE, ALLUVIONI ED ALTRE CALAMITA' - L.R. 22. 6.1964, N. 8 - L. 3. 1.1978, N. 2 ART. 7 - L. 19. 1.1979, N. 17 ART. 14	108,652,755		108,652,755
22105	2 08 1 16 1 1 06	27950	SPESE PER LA COSTRUZIONE E LA SISTEMAZIONE STRAORDINARIA DI EDIFICI PUBBLICI - L.R. 22. 6.1964, N. 8 - L.R. 20. 3.1970, N. 10	10,471,355	405,907,555	416,378,910

CODIFICA REGIONALE	CODIFICA ISTAT	ICAPITOLI	DESCRIZIONE	IPROV. ANNI PREC.	IPROV. COMPETENZA	TOTALE
22105	2 12 1 16 1 1 06	27970	SPESE PER LA REALIZZAZIONE DI UN CANILE REGIONALE - L.R. 24.12.1982, N. 99	200,000,000	200,000,000	200,000,000
22106	1 10 5 16 1 1 04	28200	PREMI A CONDUTTORI DI AZIENDE AGRICOLE CHE CONTRIBUISCONO ALLA CONSERVAZIONE DEL PAESAGGIO AGRICOLA-MONTANO E ALLA DIFESA IDROGEOLOGICA DEL SUOLO - L.R. 11.10.1978, N. 50	391,738,450	500,000,000	891,738,450
22106	2 10 1 16 2 1 04	28250	SPESE PER OPERE DI SISTEMAZIONE IDRAULICO-FORESTALE E DI DIFESA DA VALANGHE	1,077,640,575	1,077,640,575	1,077,640,575
22106	2 10 1 16 1 1 04	28300	SPESE PER STUDI E RICERCHE NELL'AMBITO DELL'ASSETTO E USO DEL TERRITORIO	80,357,595	80,357,595	80,357,595
22106	2 10 1 16 2 1 06	28510	SPESE PER INTERVENTI ANTIVALANGHE - L.R. 7. 8.1980, N. 35	30,164,750	366,752,580	396,917,330
22106	2 10 1 16 2 1 06	28530	SPESE PER INTERVENTI DI REGIMAZIONE IDRAULICA SUI CORSI D'ACQUA PRINCIPALI NONCHE' DI SISTEMAZIONE FRANE IN ZONE URBANIZZATE - L.R. 7. 8.1980, N. 35	134,691,011	1,358,827,135	1,493,518,146
22106	2 10 1 16 1 1 06	28550	SPESE SUI FONDI ASSEGNATI DALLO STATO PER OPERE IDRAULICHE NEI BACINI IDROGRAFICI REGIONALI - L. 7. 7.1980, N. 298 ART. 3 - L. 29. 4.1981, N. 162 ART. 2	176,452,315	27,193,980	203,646,295
22107	2 10 4 11 1 1 04	28750	SPESE PER INTERVENTI INTESI ALLA CONSERVAZIONE E ALL'INCREMENTO DEL PATRIMONIO BOSCHIVO - L. 27.12.1977, N. 984	4,196,935	4,514,995	8,711,930
22107	2 10 1 11 1 1 04	28810	SPESE PER LA INFRASTRUTTURAZIONE DEI BOSCHI A VOCAZIONE TURISTICA	23,496,710	23,496,710	23,496,710
22107	2 10 3 11 1 1 04	28850	CONTRIBUTI PER RIMBOSCHIMENTI, NONCHE' PER LA CONSERVAZIONE E L'INCREMENTO DEL PATRIMONIO BOSCHIVO - L.R. 28. 9.1951, N. 3 - L.R. 20. 6.1978, N. 41	20,174,250	20,174,250	20,174,250

CODIFICA REGIONALE	CODIFICA ISTAT	CAPITOLI	DESCRIZIONE	IPROV. ANNI PREC.	IPROV. COMPETENZA	TOTALE
22107	2 10 4 11 1 1 04	28900	SPESE PER LA PREVENZIONE E LA LOTTA AGLI INCENDI DEI BOSCHI E PER LA RICOSTITUZIONE DEI BOSCHI PERCORSI DAL FUOCO + L. 1, 3, 1975, N. 47 - L.R. 11, 8, 1981, N. 50		274.986,800	274.986,800
22107	1 10 4 11 1 1 04	28950	SPESE PER AFFITTO, MANUTENZIONE E AMPLIAMENTO DEI VIVAI FORESTALI		29.184,985	29.184,985
22107	2 10 1 11 1 1 04	29000	SPESE PER STUDI, SPERIMENTAZIONI E RICERCHE NELL'AMBITO DELLA SELVICOLTURA, DELLA TECNOLOGIA DEL LEGNO E DELLA GESTIONE DEL TERRITORIO FORESTALE		35.483,635	35.483,635
22107	1 10 4 11 1 1 04	29050	SPESE PER RETRIBUZIONI AL PERSONALE ADDETTO ALLA MANUTENZIONE DEI VIVAI FORESTALI (CONTRATTI NAZIONALI COLLETTIVI DI LAVORO)	16.149,590	69.341,330	85.490,920
22107	1 10 4 11 1 1 04	29060	SPESE PER RETRIBUZIONI AL PERSONALE ADDETTO ALLA CONSERVAZIONE E ALL'INCREMENTO DEL PATRIMONIO BOSCHIVO (CONTRATTI NAZIONALI COLLETTIVI DI LAVORO)		915,600	915,600
22107	1 01 2 01 1 1 02	29070	SPESE PER IL CORPO FORESTALE REGIONALE - STIPENDI, ALTRI ASSEGNI FISSI E CONTRIBUTI DIVERSI A CARICO DELL'ENTE		296.734,060	296.734,060
22107	1 01 2 01 1 1 02	29080	COMPENSI PER LAVORO STRAORDINARIO AL CORPO FORESTALE REGIONALE		2.875,000	2.875,000
22107	1 01 2 01 1 1 02	29090	INDENNITA' DI TRASFERITA, RIMBORSO SPESE PER MISSIONI AL CORPO FORESTALE REGIONALE		1.376,000	1.376,000
22107	1 01 2 01 1 1 02	29100	SPESE PER CONGUAGLI STIPENDI, PREMI IN DEROGA, COMPETENZE FISSE ED ONERI PREVIDENZIALI ASSICURATIVI RIFLESSI DOVUTI IN APPLICAZIONE DI LEGGI E DI REGOLAMENTI PER IL CORPO FORESTALE REGIONALE		134,000	134,000

CODIFICA REGIONALE	I	CODIFICA ISTAT	I	ICAPITOLI	I	DESCRIZIONE	I	IPROV.ANNI PREC.	I	IPROV.COMPETENZA	I	TOTALE	I
22107	I	1 01 4 01 1 1 04	I	29120	I	SPESA DI VESTIARIO, EQUIPAGGIAMENTO	I	303,035	I	40,058,420	I	40,361,455	I
	I		I		I	CORREDO E ARMAMENTO DEL CORPO FORE-	I		I		I		I
	I		I		I	STALE REGIONALE	I		I		I		I
	I		I		I	- L.R. 11.11.1977, N. 66 ARTT. 42	I		I		I		I
	I		I		I	E 43	I		I		I		I
22107	I	1 01 2 01 1 1 04	I	29130	I	RIMBORSO CANONI AFFITTO AL CORPO	I		I	7,226,800	I	7,226,800	I
	I		I		I	FORESTALE REGIONALE NON FRUENTE DI	I		I		I		I
	I		I		I	ALLOGGIO IN CASERMA	I		I		I		I
	I		I		I	- L.R. 5.11.1981, N. 64	I		I		I		I
22107	I	2 01 2 01 1 1 04	I	29140	I	SPESE PER L'ACQUISTO DI AUTOMEZZI	I		I	1,168,200	I	1,168,200	I
	I		I		I	DESTINATI AL CORPO FORESTALE REGIO-	I		I		I		I
	I		I		I	NALE	I		I		I		I
22107	I	1 01 4 01 1 1 04	I	29150	I	SPESE PER AUTOMEZZI DESTINATI AL	I		I	31,321,955	I	31,321,955	I
	I		I		I	CORPO FORESTALE REGIONALE	I		I		I		I
	I		I		I	01 FORNITURA CARBURANTE	I		I		I		I
	I		I		I	02 MANUTENZIONE	I		I		I		I
	I		I		I	03 ONERI DI LEGGE	I		I		I		I
	I		I		I	04 PEDAGGI AUTOSTRADALI	I		I		I		I
22107	I	1 01 4 11 1 1 04	I	29160	I	SPESE PER LA MANUTENZIONE DI CASER-	I		I	11,038,490	I	11,038,490	I
	I		I		I	METTE FORESTALI	I		I		I		I
	I		I		I	01 ILLUMINAZIONE	I		I		I		I
	I		I		I	02 RIFIUTI SOLIDI URBANI E ACQUA	I		I		I		I
	I		I		I	03 RISCALDAMENTO	I		I		I		I
	I		I		I	04 MANUTENZIONE ORDINARIA	I		I		I		I
22107	I	2 01 1 11 1 1 04	I	29170	I	SPESE PER SISTEMAZIONE E MANUTENZIO-	I		I	105,059,710	I	105,059,710	I
	I		I		I	NE STRAORDINARIA DI CASERMETTE FO-	I		I		I		I
	I		I		I	RESTALI	I		I		I		I
22107	I	2 01 1 11 1 1 04	I	29180	I	SPESE PER LA COSTRUZIONE DI CASER-	I		I	530,000,000	I	530,000,000	I
	I		I		I	METTE FORESTALI	I		I		I		I
22108	I	1 10 4 26 1 1 04	I	29350	I	SPESE PER PROPAGANDA ED INTERVENTI	I		I	12,585,465	I	12,585,465	I
	I		I		I	PER LA PROTEZIONE DELLA NATURA	I		I		I		I
	I		I		I	- L.R. 31. 3.1977, N. 17	I		I		I		I
22109	I	2 08 1 17 2 1 06	I	29500	I	SPESE PER LA COSTRUZIONE E SISTEMA-	I	35,529,910	I	471,299,025	I	506,828,935	I
	I		I		I	ZIONE DI ACQUEDOTTI	I		I		I		I
	I		I		I	- L.R. 22. 6.1964, N. 8	I		I		I		I
22109	I	2 08 1 17 1 1 06	I	29800	I	SPESE PER LA COSTRUZIONE DI FOGNATU-	I	13,235,945	I	477,517,105	I	490,753,050	I
	I		I		I	RE ED OPERE DI RISANAMENTO IGIENICO	I		I		I		I
	I		I		I	DEGLI ABITATI	I		I		I		I
	I		I		I	- L.R. 22. 6.1964, N. 8	I		I		I		I

CODIFICA REGIONALE	CODIFICA ISTAT	CAPITOLI	DESCRIZIONE	IPROV, ANNI PREC.	IPROV, COMPETENZA	TOTALE
22109	2 08 1 17 1 1 06	29900	SPESE PER LA COSTRUZIONE DI CIMITERI	7.130.000	151.381.600	158.511.600
22109	1 08 4 17 1 1 08	29960	SPESE SUI FONDI ASSEGNATI DALLO STATO PER LA COSTITUZIONE DEL CATASTO PER GLI SCARICHI IDRICI, IL RILEVAMENTO DEI DATI E LA PREDISPOSIZIONE DEL PIANO REGIONALE DI RISANAMENTO DELLE ACQUE - L. 10. 5.1976, N. 319 ARTT. 5 E 15 - L. 21.12.1978, N. 843 ART. 37 - L. 24.12.1979, N. 650 ART. 4 COMMA 1'		221.645.240	221.645.240
22109	2 08 3 17 1 1 08	29970	SPESE SUI FONDI ASSEGNATI DALLO STATO PER LA CONCESSIONE ALLE IMPRESE DI CONTRIBUTI IN CONTO CAPITALE PER OPERE DI TUTELA DELLE ACQUE DALL'INQUINAMENTO 01 IMPRESE INDUSTRIALI 02 IMPRESE AGRICOLE - L. 10. 5.1976, N. 319 ART. 20 - L. 24.12.1979, N. 650 ART. 5 COMMA 7' - L.R. 29.12.1980, N. 71	394.210.000		394.210.000
22109	2 08 1 17 1 1 06	29980	SPESE PER L'ACQUISTO DELL'IMPIANTO DI COMPATTAZIONE PER LO SMALTIMENTO DEI RIFIUTI SOLIDI URBANI - L.R. 16. 8.1982, N. 37		1.800.000.000	1.800.000.000
22110	2 10 3 15 1 1 04	30260	CONTRIBUTI PER LA RISTRUTTURAZIONE DELLO STABILIMENTO ITTILOGENICO DI MORGEX - L.R. 11. 8.1981, N. 49		100.000.000	100.000.000
22201	2 10 3 10 1 1 04	31000	CONCORSO REGIONALE NEL PAGAMENTO DI QUOTE DI INTERESSI PER PRESTITI DI CONDUZIONE E DI ANTICIPAZIONE IN AGRICOLTURA PER GLI SCOPI DI CUI ALL'ART. 2 N. 1 E N. 4 LETT. B) DELLA LEGGE 5.7.1928, N. 1760 - L.R. 9. 5.1977, N. 26 ART. 8 - L.R. 20. 6.1978, N. 40 - L.R. 23. 4.1979, N. 22 - L.R. 13. 5.1980, N. 20 - L.R. 17. 7.1981, N. 39	62.925.475	60.000.000	122.925.475
22201	1 10 5 10 1 1 04	31200	SPESE PER IL RIMBORSO DEI CONTRIBUTI UNIFICATI IN AGRICOLTURA - L.R. 23.6.1975, N. 27		70.706.000	70.706.000

CODIFICA REGIONALE	CODIFICA ISTAT	ICAPITOLI	DESCRIZIONE	IPROV, ANNI PREC.	IPROV, COMPETENZA	TOTALE
22201	2 10 3 10 1 1 04	31405	CONTRIBUTI AL CONSORZIO GARANZIA FI DI TRA AGRICOLTORI DELLA VALLE DI AOSTA - L.R. 24. 8.1982, N. 43	50.000,000		50.000,000
22202	1 10 5 10 1 1 04	31620	CONTRIBUTO ANNUO PER IL FUNZIONAMEN TO DELLA FONDAZIONE PER L'AGRICOLTU RA - L.R. 1. 6.1982, N. 12	500.000,000		500.000,000
22202	1 10 4 10 1 1 04	31650	SPESE DI GESTIONE DELLA SCUOLA RE- GIONALE DI AGRICOLTURA DI AOSTA	49.000,000		49.000,000
22202	2 10 1 10 1 1 04	31750	SPESE PER OPERE, IMPIANTI ED ATTREZZ ATURE DA DESTINARE A FINALITA' E NOMICO-PRODUTTIVE A FAVORE DELLE CO OPERATIVE AGRICOLE - L.R. 24.10.1973, N. 34 ARTT. 1 E 7 - L. 1. 7.1977, N. 403	684.737,045	1.977.393,655	2.662.130,700
22202	2 10 3 10 1 1 04	31755	CONTRIBUTI PER L'ATTUAZIONE DELLA LEGGE REGIONALE A FAVORE DELL'AGRI- TURISMO - L.R. 24. 1.1983, N. 1 ART. 8 LETT. A	150.000,000		150.000,000
22202	2 10 2 10 1 1 04	31850	SPESE PER IMPIANTI ED ATTREZZATURE DA DESTINARE A FINALITA' ECONOMICO - PRODUTTIVE A FAVORE DI IMPRESE AGRICOLE ASSOCIATE	13.143,355	329.122,070	342.265,425
22202	2 10 3 10 1 1 04	31900	CONTRIBUTI PER L'ATTUAZIONE DELLA LEGGE REGIONALE SULLO SVILUPPO DEL LA VIABILITA' RURALE - L.R. 14. 8.1962, N. 17	13.800,000	42.587,800	56.387,800
22202	2 10 3 10 1 1 04	31950	CONTRIBUTI PER MACCHINE ED ATTREZZA TURE AGRICOLE		389.784,100	389.784,100
22202	2 10 3 10 1 1 04	32000	CONTRIBUTI NEL SETTORE DEL MIGLIORA MENTO FONDIARIO - L.R. 3. 8.1972, N. 19	4.196,700	153.858,600	158.055,300

CODIFICA REGIONALE	I	CODIFICA ISTAT	I	I	DESCRIZIONE	I	I	I	TOTALE	I
			ICAPITOLI			IPROV,ANNI	PREC.	IPROV,COMPETENZA		
22202	I	1 10 5 10 1 1 04	I	32050	I CONTRIBUTI PER L'ATTUAZIONE DELLE	I	I	122,886,000	I	122,886,000
	I		I		I NORME SULLO SVILUPPO DI COOPERATIVE	I	I	I	I	I
	I		I		I DI MECCANIZZAZIONE AGRICOLA	I	I	I	I	I
	I		I		I - L.R. 14. 8.1962, N. 18	I	I	I	I	I
	I		I		I	I	I	I	I	I
	I		I		I	I	I	I	I	I
22202	I	2 10 3 10 1 1 04	I	32100	I CONTRIBUTI PER LA COSTRUZIONE, RI-	I	I	20,000,000	I	20,000,000
	I		I		I COSTRUZIONE E SISTEMAZIONE DI FAB	I	I	I	I	I
	I		I		I BRICATI RURALI ED ANNESSE ABITAZIO-	I	I	I	I	I
	I		I		I NI	I	I	I	I	I
	I		I		I	I	I	I	I	I
	I		I		I	I	I	I	I	I
22202	I	2 10 3 10 1 1 04	I	32200	I CONTRIBUTI PER LAVORI DI COSTRUZIO-	I	I	1,134,474,000	I	1,134,474,000
	I		I		I NE E DI SISTEMAZIONE DI OPERE DI	I	I	I	I	I
	I		I		I IRRIGAZIONE	I	I	I	I	I
	I		I		I - L. 27.12.1977, N. 984	I	I	I	I	I
	I		I		I	I	I	I	I	I
	I		I		I	I	I	I	I	I
22202	I	2 10 5 10 1 1 04	I	32250	I SPESE PER FINANZIAMENTI SU FONDI RE-	I	I	1,700,000,000	I	1,700,000,000
	I		I		I GIONALI DI ROTAZIONE ISTITUITI PER	I	I	I	I	I
	I		I		I LO SVILUPPO DI INIZIATIVE ECONOMI-	I	I	I	I	I
	I		I		I CHE IN VALLE D'AOSTA (CAPO IV)	I	I	I	I	I
	I		I		I - L.R. 8.10.1973, N. 33	I	I	I	I	I
	I		I		I - L.R. 11. 8.1975, N. 41	I	I	I	I	I
	I		I		I - L.R. 5. 7.1976, N. 23	I	I	I	I	I
	I		I		I - L.R. 24. 8.1979, N. 61	I	I	I	I	I
22202	I	2 10 3 10 1 1 04	I	32300	I SPESE SUI FONDI ASSEGNATI DALLO STA-	20,927,480	I	107,552,450	I	128,479,930
	I		I		I TO PER LO SVILUPPO DELLE ELETTRIFI-	I	I	I	I	I
	I		I		I CAZIONI AGRICOLE	I	I	I	I	I
	I		I		I - L. 27.10.1966, N. 910	I	I	I	I	I
	I		I		I - L. 7. 8.1973, N. 512	I	I	I	I	I
	I		I		I	I	I	I	I	I
22202	I	2 10 3 10 1 1 04	I	32350	I CONTRIBUTI STRAORDINARI INTEGRATIVI	I	I	696,992,000	I	696,992,000
	I		I		I NEL SETTORE DELLE STRUTTURE FINAN-	I	I	I	I	I
	I		I		I ZIATE DALLA CEE (FEOGA)	I	I	I	I	I
	I		I		I - L.R. 3. 1.1977, N. 1	I	I	I	I	I
	I		I		I	I	I	I	I	I
	I		I		I	I	I	I	I	I
22202	I	2 10 3 10 1 1 04	I	32355	I CONTRIBUTI STRAORDINARI INTEGRATIVI	I	I	350,000,000	I	350,000,000
	I		I		I PER IL MIGLIORAMENTO DELLE INFRA-	I	I	I	I	I
	I		I		I STRUTTURE FINANZIATE DALLA CEE -	I	I	I	I	I
	I		I		I (REGOLAMENTO 1760/78)	I	I	I	I	I
	I		I		I - L.R. 25.10.1982, N. 67	I	I	I	I	I
	I		I		I	I	I	I	I	I
22203	I	2 10 3 10 1 1 04	I	32600	I CONTRIBUTI PER IL MIGLIORAMENTO E	I	I	35,212,000	I	35,212,000
	I		I		I L'INCREMENTO DELLE PRODUZIONI AGRI-	I	I	I	I	I
	I		I		I COLE PREGIATE E PER LA DIFFUSIONE	I	I	I	I	I
	I		I		I DI SEMENTI SELEZIONATE	I	I	I	I	I
	I		I		I - L.R. 25. 2.1964, N. 2	I	I	I	I	I
	I		I		I - L.R. 23. 5.1973, N. 24	I	I	I	I	I
	I		I		I - L. 27.12.1977, N. 984	I	I	I	I	I
	I		I		I	I	I	I	I	I
22203	I	2 10 3 10 1 1 04	I	32650	I CONTRIBUTI PER INTERVENTI NEL SETTO-	2,512,600	I	276,999,500	I	279,512,100
	I		I		I RE DELL'UTILIZZAZIONE E VALORIZZA-	I	I	I	I	I
	I		I		I ZIONE DI TERRENI COLLINARI E MONTA-	I	I	I	I	I
	I		I		I NI	I	I	I	I	I
	I		I		I - L. 27.12.1977, N. 984	I	I	I	I	I
	I		I		I	I	I	I	I	I

CODIFICA REGIONALE	CODIFICA ISTAT	ICAPITOLI	DESCRIZIONE	IPROV. ANNI PREC.	IPROV. COMPETENZA	TOTALE
22203	1 1 10 5 10 1 1 04	32700	CONTRIBUTO AL CONSORZIO APISTICO DELLA VALLE D'AOSTA PER LA DIFESA E L'INCREMENTO DELL'APICOLTURA - L.R. 29.11.1978, N. 58		15.000,000	15.000,000
22203	1 1 10 5 10 1 1 04	32750	CONTRIBUTI PER ATTIVITA' INTERESSANTI L'AGRICOLTURA E PER L'INCREMENTO DEI PRODOTTI TIPICI	58.812,400	23.760,000	82.572,400
22204	1 1 10 4 10 1 1 04	33450	SPESE PER ATTIVITA' SPERIMENTALI E DIMOSTRATIVE E PER LA PREPARAZIONE TECNICO-PROFESSIONALE DEGLI AGRICOLTORI (CORSI E CONCORSI) NONCHE' SPESE PER IL FUNZIONAMENTO DEL LABORATORIO CASEARIO REGIONALE	17.144,300	223.106,055	240.250,355
22204	1 1 10 4 10 1 1 04	33460	SPESE PER LA GESTIONE E IL FUNZIONAMENTO DEL CONSORZIO INTERREGIONALE PER LA FORMAZIONE DEI DIVULGATORI AGRICOLI C.I.F.D.A. - L.R. 15.12.1982, N. 87		20.000,000	20.000,000
22205	1 2 10 3 10 1 1 08	33650	SPESE SUI FONDI ASSEGNATI DALLO STATO PER LA BONIFICA SANITARIA DEL BESTIAME - L. 9. 6.1964, N. 615	73.703,920		73.703,920
22205	1 2 10 3 10 1 1 04	33700	SPESE PER LA BONIFICA SANITARIA DEL BESTIAME - L.R. 28. 6.1962, N. 13 - L.R. 30. 8.1970, N. 24		4.546,834,000	4.546,834,000
22205	1 2 10 3 10 1 1 04	33800	SPESE PER IL SERVIZIO AFFIDATO ALLA AIMA PER LA CORRESPONSIONE DI PREMI ALLA NASCITA DEI VITELLI - REGOLAMENTO CEE N. 1120/81 DEL 28.4.1981		1.103,300	1.103,300
22205	1 1 10 4 10 1 1 04	33860	SPESE PER PARTECIPAZIONE A MOSTRE, CONVEGNI, RASSEGNE DEL BESTIAME ESPOSIZIONI E FIERE AGRICOLE E PER ATTIVITA' ZOOTECNICHE		361.269,855	361.269,855
22205	1 1 10 5 10 1 1 04	34000	SPESE SUI FONDI ASSEGNATI DALLO STATO PER LE ATTIVITA' RELATIVE ALLA TENUTA DEI LIBRI GENEALOGICI E AI CONTROLLI FUNZIONALI DEL BESTIAME SVOLTE DALLE ASSOCIAZIONI ALLEVATORI - L. 16.10.1975, N. 493		169.000,000	169.000,000

CODIFICA REGIONALE	I	CODIFICA ISTAT	I	I	DESCRIZIONE	I	IPROV, ANNI PREC.	IPROV, COMPETENZA	TOTALE
22206	I	2 10 3 10 1 1 04	I	34550	SPESA SUI FONDI ASSEGNATI DALLO STATO PER LO SVOLGIMENTO DELLE ATTIVITA' DI INFORMAZIONE SOCIO - ECONOMICA	I		103.089.000	103.089.000
	I		I		- L. 9. 5.1975, N. 153 ARTT. 8 LETT. A), 48 E 49	I			
	I		I		- L.R. 29.12.1975, N. 55	I			
22206	I	2 10 3 10 1 1 04	I	34700	SPESA SUI FONDI ASSEGNATI DALLO STATO PER LA DIRAMAZIONE DEI BOLLETTINI REGIONALI	I		91.969.430	91.969.430
	I		I		- L. 9. 5.1975, N. 153 ARTT. 8 LETT. E) E 54	I			
	I		I		- L.R. 29.12.1975, N. 55	I			
22206	I	2 10 3 10 1 1 04	I	34750	SPESA SUI FONDI ASSEGNATI DALLO STATO PER GLI ONERI DI CARATTERE GENERALE	I		14.000.000	14.000.000
	I		I		- L. 9. 5.1975, N. 153 ART. 10 COMMA 1'	I			
	I		I		- L.R. 29.12.1975, N. 55	I			
22206	I	2 10 3 10 1 1 04	I	34800	SPESA SUI FONDI ASSEGNATI DALLO STATO PER CONTRIBUTI PER LA REALIZZAZIONE DI INFRASTRUTTURE	I		334.608.000	334.608.000
	I		I		- L. 10. 5.1976, N. 352 ARTT. 4 E 15 LETT. A)	I			
	I		I		- L.R. 28. 7.1978, N. 49	I			
22206	I	2 10 3 10 1 1 04	I	34850	SPESA SUI FONDI ASSEGNATI DALLO STATO PER LA CONCESSIONE DELLA INDENNITA' COMPENSATIVA ANNUA	I	11.994.000	370.969.000	382.963.000
	I		I		- L. 10. 5.1976, N. 352 ARTT. 5, 6 E 15 LETT. B)	I			
	I		I		- L.R. 28. 7.1978, N. 49	I			
22206	I	2 10 3 10 1 1 04	I	34950	SPESA SUI FONDI ASSEGNATI DALLO STATO PER LA CONCESSIONE DEI CONTRIBUTI INTEGRATIVI	I		172.441.000	172.441.000
	I		I		- L. 10. 5.1976, N. 352 ARTT. 10 COMMA 3' E 15 LETT. D)	I			
	I		I		- L.R. 28. 7.1978, N. 49	I			
22206	I	2 10 3 10 1 1 04	I	35000	SPESA SUI FONDI ASSEGNATI DALLO STATO PER LA CONCESSIONE DI CONTRIBUTI PER INVESTIMENTI COLLETTIVI	I		126.664.000	126.664.000
	I		I		- L. 10. 5.1976, N. 352 ARTT. 12 E 15 LETT. E)	I			
	I		I		- L.R. 28. 7.1978, N. 49	I			
22207	I	2 10 1 10 1 1 04	I	35200	SPESA PER OPERE DI RIPRISTINO PER DANNI CAUSATI DA EVENTI NATURALI	I		16.947.580	16.947.580
	I		I			I			
	I		I			I			
	I		I			I			
22207	I	2 10 3 10 1 1 04	I	35250	CONTRIBUTI PER DANNI CAUSATI DA EVENTI NATURALI	I		699.215.000	699.215.000
	I		I			I			
	I		I			I			
	I		I			I			
22208	I	2 10 5 25 1 1 05	I	35600	SPESA PER FINANZIAMENTI SUL FONDO REGIONALE DI ROTAZIONE ISTITUITO PER LA COOPERAZIONE	I		800.000.000	800.000.000
	I		I		- L.R. 30.12.1982, N. 101	I			

CODIFICA REGIONALE	CODIFICA ISTAT	ICAPITOLI	DESCRIZIONE	IPROV. ANNI PREC.	IPROV. COMPETENZA	TOTALE
22208	2 10 3 10 1 1 04	35705	CONTRIBUTI IN CONTO CAPITALE CONCESSI A COOPERATIVE AGRICOLE ED ASSOCIAZIONI DI PRODUTTORI AGRICOLI - L.R. 24.10.1973, N. 34 ARTT. 5 E 8		160,587,000	160,587,000
22208	2 10 3 10 1 1 04	35706	CONTRIBUTI NELLE SPESE DI GESTIONE SOSTENUTE DALLE COOPERATIVE E LORO CONSORZI PER LE OPERAZIONI DI RACCOLTA, CONSERVAZIONE, LAVORAZIONE, TRASFORMAZIONE E COMMERCIALIZZAZIONE DEI PRODOTTI AGRICOLI - L. 1. 8.1981, N. 423 ART. 3		535,000,000	535,000,000
22208	2 10 3 10 1 1 04	35708	CONTRIBUTI NELLE SPESE DI GESTIONE PER LE OPERAZIONI DI RACCOLTA, TRASFORMAZIONE, LAVORAZIONE, CONSERVAZIONE E VENDITA DI PRODOTTI AGRICOLI, ZOOTECNICI E FORESTALI - L.R. 17. 7.1981, N. 40	400,000,000	1,100,000,000	1,500,000,000
22208	2 10 3 25 1 1 05	35720	CONTRIBUTI IN CONTO CAPITALE CONCESSI ALLE COOPERATIVE DI PRODUZIONE E LAVORO, DI TRASPORTO, TURISTICHE, DI SERVIZI E MISTE - L.R. 30. 1.1981, N. 6	80,730,000	50,000,000	130,730,000
22208	1 10 5 21 1 1 09	35730	CONCESSIONE DI CONTRIBUTI PER LA PROMOZIONE DI FORME ASSOCIATIVE TRA OPERATORI TURISTICI - L.R. 24. 8.1982, N. 47		50,000,000	50,000,000
22209	2 10 5 25 1 1 05	35800	SPESE PER FINANZIAMENTI SU FONDI REGIONALI DI ROTAZIONE ISTITUITI PER LO SVILUPPO DI INIZIATIVE ECONOMICHE (CAPO III - INDUSTRIA) - L.R. 8.10.1973, N. 33 - L.R. 11. 8.1975, N. 41 - L.R. 5. 7.1976, N. 23 - L.R. 24. 8.1979, N. 61 - L.R. 12.11.1979, N. 65		2,693,000,000	2,693,000,000
22209	1 10 4 25 1 1 05	35900	SPESE PER INIZIATIVE E MANIFESTAZIONI ECONOMICHE, PER LO SVILUPPO E POTENZIAMENTO DELLE ATTIVITA' ECONOMICHE NONCHE' PER L'APPLICAZIONE DELLA LEGGE 11-6-1971, N. 426 E DELLA LEGGE REGIONALE 10-5-1957, N. 2	2,372,715	137,946,560	140,319,275
22209	2 10 3 25 1 1 05	36000	CONTRIBUTI PER INIZIATIVE E MANIFESTAZIONI ECONOMICHE E PER IL POTENZIAMENTO DELLE ATTIVITA' ECONOMICHE	56,009,965	9,600,000	65,609,965

CODIFICA REGIONALE	CODIFICA ISTAT	ICAPITOLI	DESCRIZIONE	IPROV, ANNI PREC.	IPROV, COMPETENZA	TOTALE
22209	1 10 4 25 1 1 05	36100	SPESA PER MEDAGLIE DI PRESENZA AI MEMBRI DEL COMITATO DI COLLABORAZIONE E DI COMMISSIONI ECONOMICHE REGIONALI, NONCHE' PER PROGETTI E STUDI PER GLI INTERVENTI DI PROGRAMMA - D.L.C.P.S. 23-12-1946, N. 532 ART. 13		13,897,660	13,897,660
22209	2 01 1 25 1 1 06	36300	SPESA PER L'ACQUISTO E LA COSTRUZIONE DI BENI PATRIMONIALI DA DESTINARE AD INTERVENTI NEL SETTORE INDUSTRIALE		529,783,725	529,783,725
22209	2 10 4 25 2 1 02	36350	SPESA PER LA SOTTOSCRIZIONE DI TITOLI AZIONARI DELLA SOCIETA' FINAOSTA S.P.A. - L.R. 28. 6.1982, N. 16 ARTT. 4 E 8		8,500,000,000	8,500,000,000
22210	1 10 5 20 1 1 05	36500	CONTRIBUTI ALL'ENTE VALDOSTANO PER L'ARTIGIANATO TIPICO - L.R. 9. 5.1963, N. 12 - L.R. 30. 1.1981, N. 10		30,000,000	30,000,000
22210	2 10 3 20 1 1 05	36550	CONTRIBUTI REGIONALI PER L'INCREMENTO ED IL MIGLIORAMENTO DELLE ATTIVITA' DELLE IMPRESE ARTIGIANE - L.R. 6. 6.1977, N. 41 - L.R. 16. 6.1978, N. 30 - L.R. 30. 1.1981, N. 11 - L.R. 9. 6.1981, N. 30	11,179,990	558,629,850	569,809,840
22210	2 10 5 20 1 1 05	36650	SPESA PER FINANZIAMENTI SUL FONDO REGIONALE DI ROTAZIONE PER L'ARTIGIANATO - L.R. 30.12.1982, N. 101		1,500,000,000	1,500,000,000
22211	2 10 3 25 1 1 05	36850	CONTRIBUTI REGIONALI PER L'INCREMENTO ED IL MIGLIORAMENTO DELLE ATTIVITA' DELLE IMPRESE COMMERCIALI - L.R. 29.11.1978, N. 59 - L.R. 30. 1.1981, N. 12 - L.R. 22. 6.1981, N. 35	4,486,435	529,012,720	533,499,155
22211	2 10 5 22 1 1 05	36950	SPESA PER I FINANZIAMENTI SUL FONDO REGIONALE DI ROTAZIONE PER IL COMMERCIO - L.R. 30.12.1982, N. 101		1,300,000,000	1,300,000,000
22212	1 10 4 21 1 1 09	37100	SPESA PER PUBBLICITA' ED AZIONI PROMOZIONALI TURISTICHE	35,000,000	509,932,500	544,932,500

CODIFICA REGIONALE	CODIFICA ISTAT	CAPITOLI	DESCRIZIONE	IPROV, ANNI PREC.	IPROV, COMPETENZA	TOTALE
22212	1 1 10 4 21 1 1 09	37150	SPESE PER L'ORGANIZZAZIONE DI MANIFESTAZIONI ED INIZIATIVE ATTE A MIGLIORARE L'OFFERTA TURISTICA	24.410,385	154.395,480	178.805,865
22212	1 1 10 4 21 1 1 09	37160	SPESE PER MANIFESTAZIONI CULTURALI D'INTERESSE TURISTICO		76.824,690	76.824,690
22212	1 1 10 5 21 1 1 09	37200	CONTRIBUTI E SUSSIDI AD AZIENDE DI SOGGIORNO, PRO-LOCO, ENTI ED ALTRI ORGANISMI PUBBLICI E PRIVATI PER ATTIVITA' NEL SETTORE DEL TURISMO E DEL TEMPO LIBERO		59.420,000	59.420,000
22212	1 1 10 5 21 1 1 09	37250	CONTRIBUTI PER IL FUNZIONAMENTO DEL SOCCORSO ALPINO VALDOSTANO		30.000,000	30.000,000
22212	1 2 10 3 21 1 1 09	37350	CONTRIBUTI E SUSSIDI AD ENTI E PRIVATI PER L'INCREMENTO E LA CONSERVAZIONE DEL PATRIMONIO ALPINISTICO	45.926,000	52.569,000	98.495,000
22212	1 1 10 5 21 1 1 09	37400	CONTRIBUTI ALL'UNIONE VALDOSTANA GUIDE DI ALTA MONTAGNA PER L'ORGANIZZAZIONE DI CORSI DI FORMAZIONE E PERFEZIONAMENTO PER GUIDE E PORTATORI ALPINI E PER IL FUNZIONAMENTO DELLA STESSA UNIONE VALDOSTANA GUIDE DI ALTA MONTAGNA		20.000,000	20.000,000
22212	1 1 10 5 21 1 1 09	37450	CONTRIBUTI PER CORSI PER ASPIRANTI MAESTRI DI SCI E PER MAESTRI DI SCI E CONTRIBUTI PER IL FUNZIONAMENTO DELLA RELATIVA ASSOCIAZIONE		5.000,000	5.000,000
22212	1 2 10 4 21 1 1 09	37500	SPESE PER LA SOTTOSCRIZIONE DI TITOLI AZIONARI DI SOCIETA' DI FUNIVIE E SEGGIOVIE LOCALI E DI ALTRE SOCIETA'		933.500,000	933.500,000
22212	1 2 10 2 21 1 1 09	37565	SPESE PER IMPIANTI, ATTREZZATURE PER L'AEROPORTO TURISTICO REGIONALE DI AOSTA E PER LA RELATIVA STAZIONE CLIMATOLOGICA		25.000,000	25.000,000

CODIFICA REGIONALE	CODIFICA ISTAT	CAPITOLI	DESCRIZIONE	IPROV. ANNI PREC.	IPROV. COMPETENZA	TOTALE
22212	1 10 4 21 1 1 06	37570	SPESA DI GESTIONE DELLA STAZIONE CLIMATOLOGICA DELL'AEROPORTO TURISTICO REGIONALE DI AOSTA	3.724.050	5.000.000	8.724.050
22212	2 10 1 21 1 1 09	37575	SPESA PER IL POTENZIAMENTO DELLE ATTREZZATURE TURISTICHE E SPORTIVE - L.R. 11. 8.1976, N. 33	82.655	1.823.208.860	1.823.291.515
22212	2 10 3 21 1 1 09	37580	CONTRIBUTI PER IL POTENZIAMENTO DELLE ATTREZZATURE SPORTIVE - L.R. 11. 8.1976, N. 33	79.340.000		79.340.000
22212	2 10 3 21 1 1 09	37585	CONTRIBUTI PER LA COSTRUZIONE E SISTEMAZIONE DI PISTE SCIISTICHE - L.R. 16. 5.1977, N. 36		200.000.000	200.000.000
22212	2 10 1 21 1 1 09	37590	SPESA PER STUDI, PROGETTI E CONSULENZE PER GLI INTERVENTI DI PROGRAMMA		50.000.000	50.000.000
22213	2 10 5 21 1 1 09	37900	SPESA PER FINANZIAMENTI SUI FONDI REGIONALI DI ROTAZIONE ISTITUITI PER LO SVILUPPO DI INIZIATIVE ECONOMICHE (CAPO II - ALBERGHI) - L.R. 8.10.1973, N. 33 - L.R. 11. 8.1975, N. 41 - L.R. 5. 7.1976, N. 23 - L.R. 24. 8.1979, N. 61		4.998.000.000	4.998.000.000
22214	1 09 5 19 1 1 05	38000	SPESA PER LA CONCESSIONE DI CONTRIBUTI DI ESERCIZIO ALLE AZIENDE CONCESSIONARIE DI AUTOSERVIZI DI LINEA PER VIAGGIATORI - L.R. 6. 8.1974, N. 27 - L.R. 23. 6.1975, N. 25 - L.R. 5.11.1976, N. 45 - L.R. 31. 5.1977, N. 38 - L.R. 15. 6.1978, N. 20 - L.R. 26. 4.1979, N. 28 - L.R. 24. 4.1980, N. 15 - L.R. 9. 6.1981, N. 31		588.746.465	588.746.465
22214	2 09 3 19 1 1 05	38050	CONTRIBUTI SUI FONDI ASSEGNATI DALLO STATO PER GLI INVESTIMENTI NEL SETTORE DEI TRASPORTI PUBBLICI - L. 10. 4.1981, N. 151 ARTT. 11 E 12		1.429.302.795	1.429.302.795

CODIFICA REGIONALE	CODIFICA ISTAT	ICAPITOLI	DESCRIZIONE	IPROV, ANNI PREC,	IPROV, COMPETENZA	TOTALE
22214	2 09 1 19 1 1 05	38055	SPESE PER STUDI, PROGETTI E CONSUMI PER GLI INTERVENTI DI PROGRAMMA		3.964.500	3.964.500
22214	1 09 2 19 1 1 02	38060	SPESE PER IL PERSONALE REGIONALE ADDETTO ALLE FUNIVIE BUISSON-CHAMOIS - STIPENDI, ALTRI ASSEGNI FISSI E CONTRIBUTI DIVERSI A CARICO DELL'ENTE		8.181.085	8.181.085
22214	1 09 2 19 1 1 02	38065	COMPENSI PER LAVORO STRAORDINARIO AL PERSONALE REGIONALE ADDETTO ALLE FUNIVIE BUISSON-CHAMOIS		3.726.000	3.726.000
22214	1 09 2 19 1 1 02	38075	SPESE PER CONGUAGLI STIPENDI, PREMI IN DEROGA, COMPETENZE Fisse ED ONERI PREVIDENZIALI ASSICURATIVI RIFLESSI DOVUTI IN APPLICAZIONE DI LEGGI E DI REGOLAMENTI PER IL PERSONALE REGIONALE ADDETTO ALLE FUNIVIE BUISSON-CHAMOIS		1.000.000	1.000.000
22214	1 09 2 19 1 1 02	38080	SPESE PER LA CORRESPONSIONE DI PREMI DI ANZIANITA' AL PERSONALE REGIONALE ADDETTO ALLE FUNIVIE BUISSON-CHAMOIS - L.R. 28. 7.1956, N. 3 ART. 184		3.000.000	3.000.000
22214	1 09 4 19 1 1 09	38085	SPESE DI GESTIONE E MANUTENZIONE ORDINARIA DELLE FUNIVIE BUISSON-CHAMOIS		1.315.480	1.315.480
22214	2 09 2 19 1 1 09	38090	SPESE PER LA SISTEMAZIONE E MANUTENZIONE STRAORDINARIA DELLE FUNIVIE BUISSON-CHAMOIS		4.073.630	4.073.630
22215	2 10 7 28 1 1 02	38100	SPESE PER LA INDIVIDUAZIONE E LA DEFINIZIONE DELLE POTENZIALI FONTI ENERGETICHE		80.051.000	80.051.000
22215	2 10 7 28 1 1 02	38110	CONTRIBUTI A ENTI E PRIVATI PER L'INSTALLAZIONE DI IMPIANTI FINALIZZATI AL RISPARMIO ENERGETICO - L.R. 25. 8.1980, N. 44	78.000.000	250.000.000	328.000.000
22301	1 08 5 08 1 1 08	39350	FINANZIAMENTO DELLE FUNZIONI SANITARIE REGIONALI TRASFERITE ALL'UNITA' SANITARIA LOCALE - L. 23.12.1978, N. 833	136.327.615	9.500.000.000	9.636.327.615

CODIFICA REGIONALE	CODIFICA ISTAT	ICAPITOLI	DESCRIZIONE	PROV. ANNI PREC.	PROV. COMPETENZA	TOTALE
22301	1 08 4 08 1 1 08	39400	SPESA A CARICO DELLA REGIONE PER L'ESERCIZIO DI FUNZIONI SANITARIE ATTRIBUITE AL SERVIZIO SANITARIO NAZIONALE - L. 23.12.1978, N. 833	739,076,819	797,811,212	1,536,888,031
22301	1 08 5 08 1 1 08	39900	SPESA SUI FONDI ASSEGNATI DALLO STATO PER IL FUNZIONAMENTO DEI CENTRI PER LA PREVENZIONE E RIABILITAZIONE DI TOSSICOMANIE DIPENDENTI DALL'USO DI SOSTANZE STUPEFACENTI E PSICOTROPICHE - L. 22.12.1975, N. 685	37,000		37,000
22302	2 08 1 09 1 1 08	40200	SPESA PER LA COSTRUZIONE DI STRUTTURE OSPEDALIERE A CARICO DEL FONDO SANITARIO NAZIONALE		15,313,305,205	15,313,305,205
22302	2 08 2 09 1 1 08	40250	SPESA PER CENTRI DIURNI POLIVALENTI PER ACQUISIZIONE E POTENZIAMENTO DEI SERVIZI DI MEDICINA DI BASE E DEI SERVIZI INTERMEDI - L. 23.12.1978, N. 833	40,000,000	177,412,240	217,412,240
22302	2 08 2 09 1 1 08	40300	SPESA PER MANUTENZIONE STRAORDINARIA E ADEGUAMENTO TECNOLOGICO DELLE STRUTTURE OSPEDALIERE - L. 23.12.1978, N. 833	78,610,450	342,119,055	420,729,505
22302	2 08 1 09 2 1 08	40500	SPESA PER L'AMPLIAMENTO E LA RISTRUTTURAZIONE DELL'OSPEDALE REGIONALE DI AOSTA - L.R. 7.12.1979, N. 72	284,167,045		284,167,045
22302	2 08 1 07 1 1 08	40550	SPESA PER LA REALIZZAZIONE DI PRESIDI DI SOCIO-SANITARI DISTRETTUALI - L.R. 2.12.1982, N. 84		700,000,000	700,000,000
22303	1 08 4 07 1 1 08	40700	SPESA PER INTERVENTI NEL SETTORE DELLA SICUREZZA SOCIALE		13,263,875	13,263,875
22303	1 08 5 07 1 1 08	40800	CONTRIBUTI PER INTERVENTI NEL SETTORE DELLA SICUREZZA SOCIALE		5,830,000	5,830,000

CODIFICA REGIONALE	I	CODIFICA ISTAT	I	I	D E S C R I Z I O N E	I	I	I	TOTALE	I
			ICAPITOLI			IPROV, ANNI PREC.	IPROV. COMPETENZA			
22303	I	1 08 5 07 1 1 08	I 40900	I	SPESA PER L'ASSISTENZA AI NEFROPATICI	I 120,000	I	I	I 120,000	I
	I		I	I	- L.R. 20. 8.1976, N. 43	I	I	I	I	I
22303	I	1 08 5 07 1 1 08	I 40920	I	PROVVIDENZE A FAVORE DEI NEFROPATICI CRONICI IN DIALISI ITERATIVA E SOTTOPOSTI A TRAPIANTO RENALE	I 11,516.000	I	I 6,432.690	I 17,948.690	I
	I		I	I	- L.R. 7.12.1979, N. 70	I	I	I	I	I
	I		I	I	- L.R. 4.12.1981, N. 73	I	I	I	I	I
22303	I	1 08 5 07 1 1 08	I 41050	I	SPESA PER L'ASSISTENZA INTEGRATIVA REGIONALE A FAVORE DEGLI AFFETTI DA TUBERCOLOSI	I	I	I 30,000.000	I 30,000.000	I
	I		I	I	- L.R. 23.12.1981, N. 82	I	I	I	I	I
22303	I	1 08 5 07 1 1 08	I 41100	I	SPESA PER L'ASSISTENZA (RENDITE, ASSEGNI, CONCORSI IN SPESE) AGLI INVALIDI COLPITI DA SILICOSI E ASBESTOSI SPROVVISTI DI ASSISTENZA DI INVALIDITA'	I	I	I 5,006.640	I 5,006.640	I
	I		I	I	- L.R. 12.11.1959, N. 5	I	I	I	I	I
	I		I	I	- L.R. 14. 5.1964, N. 3	I	I	I	I	I
	I		I	I	- L.R. 14. 5.1964, N. 4	I	I	I	I	I
	I		I	I	- L.R. 30. 8.1967, N. 26	I	I	I	I	I
	I		I	I	- L.R. 22. 1.1970, N. 6	I	I	I	I	I
	I		I	I	- L.R. 31. 8.1972, N. 33	I	I	I	I	I
	I		I	I	- L.R. 8.11.1974, N. 39	I	I	I	I	I
	I		I	I	- L.R. 29.12.1977, N. 81	I	I	I	I	I
22303	I	1 08 5 07 1 1 08	I 41200	I	SPESA PER L'ASSISTENZA INTEGRATIVA REGIONALE AGLI INABILI, MUTILATI ED INVALIDI CIVILI	I	I	I 97,817.700	I 97,817.700	I
	I		I	I	- L.R. 9.11.1974, N. 40	I	I	I	I	I
	I		I	I	- L.R. 12.12.1975, N. 43	I	I	I	I	I
	I		I	I	- L.R. 16. 5.1977, N. 31	I	I	I	I	I
	I		I	I	- L.R. 17. 7.1981, N. 44	I	I	I	I	I
22303	I	1 08 5 07 1 1 08	I 41250	I	SPESA PER L'ASSISTENZA INTEGRATIVA REGIONALE MEDIANTE CONCESSIONE DI UN ASSEGNO DI ACCOMPAGNAMENTO AI CIECHI CIVILI	I	I	I 5,572.000	I 5,572.000	I
	I		I	I	- L.R. 20.12.1973, N. 37	I	I	I	I	I
	I		I	I	- L.R. 6. 8.1974, N. 31	I	I	I	I	I
	I		I	I	- L.R. 17. 7.1981, N. 44	I	I	I	I	I
	I		I	I	- L.R. 4.12.1981, N. 72	I	I	I	I	I
22303	I	1 08 5 07 1 1 08	I 41350	I	SPESA PER LA CORRESPONSIONE DI UN ASSEGNO INTEGRATIVO DI NATALITA' ALLE COLTIVATRICI DIRETTE, ALLE LAVORATRICI ARTIGIANE E ALLE LAVORATRICI ESERCENTI ATTIVITA' COMMERCIALI	I	I	I 4,500.000	I 4,500.000	I
	I		I	I	- L.R. 31. 8.1972, N. 29	I	I	I	I	I
	I		I	I	- L.R. 11. 8.1975, N. 42	I	I	I	I	I
	I		I	I	- L.R. 23. 3.1981, N. 16	I	I	I	I	I

CODIFICA REGIONALE	I	CODIFICA ISTAT	I	I	DESCRIZIONE	I	IPROV,ANNI PREC,IPROV,COMPETENZA	TOTALE	I
22303	I	1 08 5 07 1 1 08	I	41400	I SPESE PER LA ESTENSIONE DELL'INDEN-	I	15.290,475	20.000,000	35.290,475
	I		I		I NITA' GIORNALIERA PER INABILITA'	I			
	I		I		I TEMPORANEA CONSEGUENTE AD INFORTU-	I			
	I		I		I NIO SUL LAVORO A FAVORE DEI LAVORA-	I			
	I		I		I TORI AUTONOMI DELL'AGRICOLTURA	I			
	I		I		I - L.R. 31. 8.1972, N. 30	I			
	I		I		I - L.R. 8.11.1974, N. 38	I			
	I		I		I - L.R. 22.10.1975, N. 45	I			
	I		I		I - L.R. 30.11.1976, N. 60	I			
	I		I		I - L.R. 20. 6.1976, N. 44	I			
	I		I		I - L.R. 4.12.1981, N. 74	I			
22303	I	1 08 5 07 1 1 08	I	41450	I SPESE PER LA CONCESSIONE DI INDENNI	I		40,000,000	40,000,000
	I		I		I TA' GIORNALIERA PER IL RICOVERO	I			
	I		I		I OSPEDALIERO A FAVORE DEI COLTIVATO-	I			
	I		I		I RI DIRETTI, DEGLI ESERCENTI ATTIVIVI-	I			
	I		I		I TA' COMMERCIALI, DEGLI ARTIGIANI	I			
	I		I		I - L.R. 5. 6.1974, N. 16	I			
	I		I		I - L.R. 20. 6.1976, N. 45	I			
	I		I		I - L.R. 4.12.1981, N. 71	I			
22303	I	1 08 5 07 1 1 08	I	41650	I SPESE PER INTERVENTI ASSISTENZIALI	I	19.623,865	215,278,417	234,902,282
	I		I		I A FAVORE DI SOGGETTI HANDICAPPATI	I			
	I		I		I PSICO-FISICI, NONCHE' DI CIECHI E	I			
	I		I		I SORDOMUTI	I			
22303	I	1 08 5 07 1 1 08	I	41660	I CONTRIBUTI PER FAVORIRE L'INSERIMEN	I		100,000,000	100,000,000
	I		I		I TO LAVORATIVO DI CITTADINI PORTATO-	I			
	I		I		I RI DI HANDICAPS	I			
	I		I		I - L.R. 11. 8.1981, N. 54	I			
	I		I		I - L.R. 24. 8.1982, N. 58	I			
22303	I	1 08 5 07 1 1 08	I	41700	I SPESE PER L'ASSISTENZA PREVISTA DAL	I		815,000	815,000
	I		I		I L'ART. 58 PUNTO 3 DELLA L.R. 28-7	I			
	I		I		I 1956, N. 3	I			
22303	I	1 08 5 07 1 1 08	I	41900	I CONTRIBUTI PER L'ASSISTENZA AI MINO	I		90,688,470	90,688,470
	I		I		I RI	I			
22303	I	1 08 5 07 1 1 08	I	41950	I CONTRIBUTI PER L'ASSISTENZA AI MINO	I		47,655,450	47,655,450
	I		I		I RI PRESSO COLONIE ESTIVE, MARINE	I			
	I		I		I E MONTANE	I			
22303	I	1 08 5 07 1 1 08	I	42000	I CONTRIBUTI, SOVVENZIONI E SUSSIDI	I	126,120,000	261,071,460	387,191,460
	I		I		I AD ENTI E PRIVATI, ISTITUZIONI E	I			
	I		I		I FONDAZIONI ASSISTENZIALI	I			
22303	I	2 08 2 07 1 1 08	I	42050	I SPESE PER FAVORIRE L'INSERIMENTO	I		4,000,000	4,000,000
	I		I		I NELLA VITA SOCIALE DELLE PERSONE	I			
	I		I		I CON DIFFICOLTA' PSICHICHE, FISICHE	I			
					E SENSORIALI				
					- L.R. 28.12.1981, N. 85				
					- L.R. 24. 8.1982, N. 57				

CODIFICA REGIONALE	CODIFICA ISTAT	ICAPITOLI	DESCRIZIONE	IPROV, ANNI PREC.	IPROV, COMPETENZA	TOTALE
22303	2 08 3 07 1 1 08	42100	CONTRIBUTI A FAVORE DI ENTI E PRIVATI PER FAVORIRE L'INSERIMENTO NELLA VITA SOCIALE DELLE PERSONE CON DIFFICOLTA' PSICHICHE, FISICHE E SENSO RIALI - L.R. 28.12.1981, N. 85 - L.R. 24. 8.1982, N. 57	170.000.000		170.000.000
22304	1 08 4 07 1 1 08	42400	SPESE DI GESTIONE E FUNZIONAMENTO DI CENTRI DI ASSISTENZA AI MINORI	9.567.635		9.567.635
22304	1 08 4 07 1 1 08	42450	SPESE SUI FONDI ASSEGNATI DALLO STATO PER IL FUNZIONAMENTO DI CONSULTORI FAMILIARI - L. 29. 7.1975, N. 405 ART. 5 - L. 22. 5.1978, N. 194 ART. 3	66.794.743	17.262.968	84.057.711
22304	2 08 1 07 1 1 08	42560	SPESE PER LA COSTRUZIONE E RISTRUTTURAZIONE DI PRESIDI RESIDENZIALI SOCIO-ASSISTENZIALI - L.R. 25.10.1982, N. 71	1.250.000.000		1.250.000.000
22304	2 08 3 07 1 1 08	42570	CONTRIBUTI PER LA COSTRUZIONE E RISTRUTTURAZIONE DI PRESIDI RESIDENZIALI SOCIO-ASSISTENZIALI - L.R. 25.10.1982, N. 71	1.250.000.000		1.250.000.000
22304	2 08 1 07 1 1 08	42630	SPESE PER LA SISTEMAZIONE STRAORDINARIA DEGLI STABILI E DEGLI IMPIANTI DELLE INFERMERIE DI COGNE E DI LA THUILE	149.760.000		149.760.000
22304	1 08 5 07 1 1 08	42650	CONTRIBUTI ALLA SEZIONE DI AOSTA DELL'ISTITUTO NAZIONALE DELLA NUTRIZIONE - L.R. 9.11.1962, N. 21	1.500.000		1.500.000
22401	1 06 2 29 1 1 07	43000	PERSONALE ISPETTIVO, DIRETTIVO, DOCENTE ED EDUCATIVO DELLE SCUOLE E ISTITUZIONI EDUCATIVE DELLA REGIONE - STIPENDI, ALTRI ASSEGNI FISSI E CONTRIBUTI DIVERSI A CARICO DELL'ENTE 01 - SCUOLA MATERNA 02 - SCUOLA ELEMENTARE 03 - SCUOLA MEDIA 1° GRADO 04 - SCUOLA MEDIA 2° GRADO 05 - CONVITTO F. CHABOD	44.023.800	744.108.925	788.132.725

CODIFICA REGIONALE	I	CODIFICA ISTAT	I	I	DESCRIZIONE	I	I	I	TOTALE	I
			ICAPITOLI			IPROV,ANNI PREC.	IPROV,COMPETENZA			
22401	I	1 06 2 29 1 1 07	I 43050	I	PERSONALE ISPETTIVO, DIRETTIVO, DO- CENTE ED EDUCATIVO - COMPENSI PER LAVORO STRAORDINARIO	I	I 1,500,395	I	1,500,395	I
	I		I	I		I	I	I		I
	I		I	I		I	I	I		I
	I		I	I		I	I	I		I
	I		I	I		I	I	I		I
22401	I	1 06 2 29 1 1 07	I 43100	I	PERSONALE ISPETTIVO, DIRETTIVO, DO- CENTE ED EDUCATIVO - INDENNITA' DI TRASFERTA E RIMBORSO SPESE PER MIS- SIONI E TRASFERIMENTI	I	I 11,875,890	I	11,875,890	I
	I		I	I		I	I	I		I
	I		I	I		I	I	I		I
	I		I	I		I	I	I		I
	I		I	I		I	I	I		I
22401	I	1 06 2 29 1 1 07	I 43150	I	PERSONALE NON DOCENTE - STIPENDI, ALTRI ASSEGNI FISSI E CONTRIBUTI DIVERSI A CARICO DELL'ENTE	I	I 1,770,927,105	I	1,770,927,105	I
	I		I	I		I	I	I		I
	I		I	I		I	I	I		I
	I		I	I		I	I	I		I
	I		I	I		I	I	I		I
22401	I	1 06 2 29 1 1 07	I 43200	I	PERSONALE NON DOCENTE - COMPENSI PER LAVORO STRAORDINARIO	I	I 7,426,055	I	7,426,055	I
	I		I	I		I	I	I		I
	I		I	I		I	I	I		I
	I		I	I		I	I	I		I
	I		I	I		I	I	I		I
22401	I	1 06 2 29 1 1 07	I 43350	I	PERSONALE DEI CONVITTI REGIONALI ISTITUITI PER GLI ALUNNI SOGGETTI ALL'OBBLIGO SCOLASTICO - STIPENDI, INDENNITA' ED ASSEGNI FISSI E CON- TRIBUTI DIVERSI A CARICO DELL'ENTE - L.R. 26. 6.1972, N. 11 - L.R. 7. 3.1973, N. 8	I	I 61,754,850	I	61,754,850	I
	I		I	I		I	I	I		I
	I		I	I		I	I	I		I
	I		I	I		I	I	I		I
	I		I	I		I	I	I		I
	I		I	I		I	I	I		I
22401	I	1 06 3 29 1 1 07	I 43400	I	STIPENDI, INDENNITA' E COMPETENZE FISSE AL PERSONALE NON DOCENTE DEL CONVITTO REGIONALE "F. CHABOD" - L. 16. 5.1978, N. 196 ART. 31 - L.R. 27.12.1979, N. 81	I	I 70,964,525	I	70,964,525	I
	I		I	I		I	I	I		I
	I		I	I		I	I	I		I
	I		I	I		I	I	I		I
	I		I	I		I	I	I		I
22402	I	1 06 4 29 1 1 07	I 43550	I	SPESE PER LA STAMPA DI PAGELLE E DI PLOMI SCOLASTICI - L.R. 24. 8.1979, N. 60	I 6,825,000	I 7,000,000	I	13,825,000	I
	I		I	I		I	I	I		I
	I		I	I		I	I	I		I
	I		I	I		I	I	I		I
	I		I	I		I	I	I		I
22402	I	1 06 4 29 1 1 07	I 43600	I	SPESE PER IL FUNZIONAMENTO E LE ATTI VITA' DEGLI ORGANI COLLEGIALI SCO- LASTICI - D.P.R. 31. 5.1974, N. 416 - L.R. 5.11.1976, N. 47 - L.R. 21. 6.1977, N. 45 - L.R. 7.12.1979, N. 69 - L.R. 29.12.1980, N. 68	I 28,576,685	I 701,526,000	I	730,102,685	I
	I		I	I		I	I	I		I
	I		I	I		I	I	I		I
	I		I	I		I	I	I		I
	I		I	I		I	I	I		I
	I		I	I		I	I	I		I
22402	I	1 06 4 29 1 1 07	I 43650	I	SPESE PER L'ATTIVITA' CORRENTE DEL- LE SCUOLE	I	I 23,446,055	I	23,446,055	I
	I		I	I		I	I	I		I
	I		I	I		I	I	I		I
	I		I	I		I	I	I		I
	I		I	I		I	I	I		I
	I		I	I		I	I	I		I

CODIFICA REGIONALE	I	CODIFICA ISTAT	I	I	DESCRIZIONE	I	I	I	TOTALE	I
			ICAPITOLI			IPROV, ANNI PREC,	IPROV, COMPETENZA			
22402	I	1 06 4 29 1 1 07	I 43700	I	SPESA PER IMMOBILI DESTINATI AD USO SCOLASTICO:	I 18,663,290	I 81,310,020	I	99,973,310	I
	I		I	I	01 RISCALDAMENTO	I	I	I	I	I
	I		I	I	02 ACQUA E ILLUMINAZIONE	I	I	I	I	I
	I		I	I	03 CANONI DI LOCAZIONE E RELATIVI ONERI CONDOMINIALI	I	I	I	I	I
	I		I	I	04 MANUTENZIONE	I	I	I	I	I
22402	I	1 06 4 29 1 1 07	I 43800	I	SPESA PER LA GESTIONE DEI CONVITTI REGIONALI	I	I 534,235	I	534,235	I
	I		I	I		I	I	I	I	I
	I		I	I		I	I	I	I	I
	I		I	I		I	I	I	I	I
	I		I	I		I	I	I	I	I
22402	I	1 06 4 29 1 1 07	I 43850	I	SPESA PER L'ORGANIZZAZIONE E LO SVOLGIMENTO DI CORSI DI ISTRUZIONE E PROFESSIONALI	I	I 21,997,625	I	21,997,625	I
	I		I	I		I	I	I	I	I
	I		I	I		I	I	I	I	I
	I		I	I		I	I	I	I	I
	I		I	I		I	I	I	I	I
22402	I	1 06 4 29 1 1 07	I 43860	I	SPESA PER IL FUNZIONAMENTO DELLO ISTITUTO MUSICALE REGIONALE	I	I 58,022,390	I	58,022,390	I
	I		I	I		I	I	I	I	I
	I		I	I		I	I	I	I	I
	I		I	I		I	I	I	I	I
	I		I	I		I	I	I	I	I
22403	I	1 06 4 04 1 1 07	I 44150	I	SPESA PER L'ASSEGNAZIONE GRATUITA DEI LIBRI DI TESTO	I	I 97,583,300	I	97,583,300	I
	I		I	I	- L.R. 11. 8.1975, N. 40	I	I	I	I	I
	I		I	I	- L.R. 30. 7.1976, N. 25	I	I	I	I	I
	I		I	I	- L.R. 5.11.1981, N. 66	I	I	I	I	I
	I		I	I		I	I	I	I	I
22403	I	1 06 5 04 1 1 07	I 44200	I	SPESA PER LA CONCESSIONE DI BORSE, ASSEGNI E SUSSIDI STRAORDINARI DI STUDIO	I 310,000	I 112,994,300	I	113,304,300	I
	I		I	I		I	I	I	I	I
	I		I	I		I	I	I	I	I
	I		I	I		I	I	I	I	I
	I		I	I		I	I	I	I	I
22403	I	1 06 4 04 1 1 07	I 44300	I	SPESA PER IL TRASPORTO DEGLI ALUNNI DELLE SCUOLE REGIONALI	I	I 19,120,540	I	19,120,540	I
	I		I	I	- L. 31.10.1966, N. 942 ART. 14	I	I	I	I	I
	I		I	I		I	I	I	I	I
	I		I	I		I	I	I	I	I
	I		I	I		I	I	I	I	I
22403	I	1 06 4 04 1 1 07	I 44400	I	SPESA PER LE MENSE PER STUDENTI	I	I 49,699,375	I	49,699,375	I
	I		I	I		I	I	I	I	I
	I		I	I		I	I	I	I	I
	I		I	I		I	I	I	I	I
	I		I	I		I	I	I	I	I
22403	I	1 06 4 04 1 1 07	I 44450	I	SPESA PER IL PAGAMENTO DI RETTE PER POSTI GRATUITI E SEMI-GRATUITI IN COLLEGI E CONVITTI	I	I 40,018,000	I	40,018,000	I
	I		I	I		I	I	I	I	I
	I		I	I		I	I	I	I	I
	I		I	I		I	I	I	I	I
	I		I	I		I	I	I	I	I
22404	I	1 06 4 05 1 1 07	I 44700	I	SPESA PER CORSI DI ORIENTAMENTO E AGGIORNAMENTO PER GLI INSEGNANTI DELLE SCUOLE DI OGNI ORDINE E GRADO	I	I 140,034,930	I	140,034,930	I
	I		I	I	- D.P.R. 31. 5.1974, N. 419 ART.7	I	I	I	I	I

CODIFICA REGIONALE	CODIFICA ISTAT	ICAPITOLI	DESCRIZIONE	IPROV. ANNI PREC.	IPROV. COMPETENZA	TOTALE
22405	2 06 1 04 1 1 06	45000	SPESE SUI FONDI ASSEGNATI DALLO STATO PER L'EDILIZIA SCOLASTICA - L. 5. 8. 1975, N. 412	57.313.350	29.087.000	86.400.350
22405	2 06 1 04 2 1 06	45050	SPESE PER LA COSTRUZIONE, SISTEMAZIONE E ADATTAMENTO DI EDIFICI PER LA PUBBLICA ISTRUZIONE - L.R. 22. 6. 1964, N. 8	322.814.350	3.817.059.900	4.139.874.250
22405	2 06 1 04 1 1 06	45100	CONTRIBUTI PER LA COSTRUZIONE, SISTEMAZIONE E ADATTAMENTO DI EDIFICI SCOLASTICI - L.R. 22. 6. 1964, N. 8	29.630.000	97.944.550	127.574.550
22405	2 06 2 04 1 1 07	45200	SPESE PER L'ARREDAMENTO E L'ATTREZZATURA DI EDIFICI ADIBITI AD USO SCOLASTICO	3.215.050	113.872.405	117.087.455
22405	2 06 1 29 1 1 06	45250	SPESE PER LA MANUTENZIONE STRAORDINARIA DI IMMOBILI ADIBITI AD USO SCOLASTICO		295.852.440	295.852.440
22406	1 06 5 04 1 1 07	45450	CONTRIBUTI PER LA GESTIONE DI SCUOLE MATERNE AUTORIZZATE	600.000		600.000
22406	1 06 5 04 1 1 07	45460	CONTRIBUTI PER LA GESTIONE DI SCUOLE ELEMENTARI PARIFICATE		50.684.180	50.684.180
22406	1 06 5 04 1 1 07	45470	CONTRIBUTI PER LA GESTIONE DI SCUOLE SECONDARIE LEGALMENTE RICONOSCIUTE E CONVENZIONATE		237.508.000	237.508.000
22406	1 06 5 04 1 1 07	45475	CONTRIBUTI PER LA GESTIONE E IL FUNZIONAMENTO DI ALTRE INIZIATIVE SCOLASTICHE IVI COMPRESI I CORSI PER LAVORATORI E STUDENTI LAVORATORI		266.311.470	266.311.470

CODIFICA REGIONALE	CODIFICA ISTAT	ICAPITOLI	DESCRIZIONE	IPROV, ANNI PREC.	IPROV, COMPETENZA	TOTALE
22407	I 1 06 4 06 1 1 07	I 45800	I SPESE PER LA GESTIONE E IL FUNZIONAMENTO DELL'UFFICIO CENTRALE PER LE BIBLIOTECHE E PER LE DOTAZIONI E GESTIONE DELLE PICCOLE BIBLIOTECHE - L.R. 30. 7.1976, N. 30 ARTT. 16 E 22 - L.R. 9. 8.1977, N. 58 - L.R. 29. 1.1980, N. 4	2.712,720	232.376,720	235.089,440
22407	I 1 06 5 06 1 1 07	I 45900	I CONTRIBUTI PER IL FUNZIONAMENTO, LO SVILUPPO E LE ATTIVITA' CULTURALI DELLE BIBLIOTECHE DEGLI ENTI LOCALI E DEI SISTEMI BIBLIOTECARI E ALTRE BIBLIOTECHE APERTE GRATUITAMENTE AL PUBBLICO - L.R. 30. 7.1976, N. 30 ARTT. 15 E 17 - L.R. 22. 6.1981, N. 37		37.000,000	37.000,000
22407	I 1 06 4 06 1 1 07	I 45950	I ARCHIVIO STORICO REGIONALE - SPESE PER L'ACQUISTO, LA TUTELA E LA CONSERVAZIONE DEL MATERIALE ARCHIVISTICO		2.794,455	2.794,455
22408	I 1 06 4 06 1 1 07	I 46100	I SPESE PER MANIFESTAZIONI ED INIZIATIVE CULTURALI E SCIENTIFICHE SCOLASTICHE - L.R. 28. 7.1956, N. 3 ART. 49		93.953,410	93.953,410
22408	I 1 06 4 06 1 1 07	I 46150	I SPESE PER LE SPERIMENTAZIONI E LE RICERCHE EDUCATIVE NELLE SCUOLE - D.P.R. 31. 5.1974, N. 419	1.955,400	20.475,125	22.430,525
22408	I 1 06 4 06 1 1 07	I 46200	I SPESE PER L'ACQUISTO E LA STAMPA DI RIVISTE E MONOGRAFIE AVENTI CARATTERE CULTURALE	25.763,450	261.702,750	287.466,200
22408	I 1 06 5 06 1 1 07	I 46250	I CONTRIBUTI STRAORDINARI AD ISTITUZIONI ED ASSOCIAZIONI CULTURALI ED EDUCATIVE NONCHE' PER MANIFESTAZIONI ED INIZIATIVE CULTURALI E SCIENTIFICHE	1.500,000	43.870,000	45.370,000
22408	I 1 06 5 06 1 1 07	I 46260	I CONTRIBUTI ANNUALI PER IL FINANZIAMENTO DELLE ASSOCIAZIONI CULTURALI - L.R. 9.12.1981, N. 79		5.000,000	5.000,000
22408	I 1 06 4 06 1 1 07	I 46350	I SPESE PER MANIFESTAZIONI ED INIZIATIVE CULTURALI E SCIENTIFICHE	3.685,165	81.212,675	84.897,840

CODIFICA REGIONALE	CODIFICA ISTAT	ICAPITOLI	DESCRIZIONE	IPROV, ANNI PREC.	IPROV, COMPETENZA	TOTALE
22409	1 06 4 06 1 1 09	46600	STIPENDI, RETRIBUZIONI ED ALTRI ASSEgni FISSI AL PERSONALE CON RAPPORTO DISCIPLINATO DAI CONTRATTI COLLETTIVI DI LAVORO, ADDETTO ALLA MANUTENZIONE DEI BENI MOBILI ED IMMOBILI DI INTERESSE ARTISTICO E STORICO NONCHE' DEL PATRIMONIO ARCHEOLOGICO. - L.R. 14. 5.1976, N. 17		3.452,951	3.452,951
22409	1 06 4 06 1 1 09	46650	COMPENSI PER LAVORO STRAORDINARIO AL PERSONALE CON RAPPORTO DISCIPLINATO DAI CONTRATTI COLLETTIVI DI LAVORO ADDETTO ALLA MANUTENZIONE DEI BENI MOBILI ED IMMOBILI DI INTERESSE ARTISTICO E STORICO NONCHE' DEL PATRIMONIO ARCHEOLOGICO - L.R. 14. 5.1976, N. 17		249,910	249,910
22409	2 06 1 06 1 1 09	46750	SPESE PER RESTAURI E MANUTENZIONE DI BENI MOBILI ED IMMOBILI DI INTERESSE ARTISTICO E STORICO	51.916,350	388.416,610	440.332,960
22409	2 06 1 06 1 1 09	46800	SPESE PER SCAVI E RICERCHE DI INTERESSE ARCHEOLOGICO		303.572,840	303.572,840
22409	2 06 2 06 1 1 09	46850	SPESE PER L'ACQUISTO DI MOBILI ED OPERE D'ARTE PER LA DOTAZIONE DELLE COLLEZIONI REGIONALI E PER ATTIVITA' MUSEOGRAFICHE	3.002,650	20.000,000	23.002,650
22409	2 06 3 06 1 1 09	46900	CONTRIBUTI PER RESTAURI DI BENI IMMOBILI DI INTERESSE ARTISTICO E STORICO O AMBIENTALE NOTIFICATI AI SENSI DELLA LEGGE 1-6-1939, N. 1089	8.000,000	79.200,000	87.200,000
22409	1 06 4 06 1 1 09	46950	SPESE PER RESTAURI E PER OPERE DI MANUTENZIONE DEL PATRIMONIO ARCHEOLOGICO	2.207,667	29.133,665	31.341,332
22409	1 06 5 06 1 1 09	47050	CONTRIBUTI PER LA SALVAGUARDIA E MANUTENZIONE DI EDIFICI ED OGGETTI DI INTERESSE STORICO ED ARTISTICO	7.500,000	11.520,000	19.020,000
22409	2 06 1 06 1 1 09	47150	ACQUISTO DI BENI IMMOBILI PER LA VALORIZZAZIONE DEL PATRIMONIO ARCHEOLOGICO ED ARTISTICO	50.000,000	50.000,000	100.000,000

CODIFICA REGIONALE	I	CODIFICA ISTAT	I	I	D E S C R I Z I O N E	I	I	I	TOTALE	I
			ICAPITOLI			IPROV,ANNI PREC.	IPROV,COMPETENZA			
22409	I	2 06 3 06 2 1 09	I	47160	SPESA PER LA DIFESA DEL PATRIMONIO CULTURALE - L.R. 7. 8.1980, N. 35	367,240,710	241,128,950		608,369,660	
22409	I	2 06 7 06 2 1 09	I	47165	SPESA PER STUDI E CONSULENZE NEL SETTORE DELLA VALORIZZAZIONE DEI BENI CULTURALI		145,268,210		145,268,210	
22409	I	2 06 3 06 2 1 09	I	47170	CONTRIBUTI A PRIVATI PER IL RESTAURO DI IMMOBILI DI INTERESSE ARTISTICO	500,000,000			500,000,000	
22409	I	1 06 4 26 1 1 09	I	47180	SPESA PER LA GESTIONE E LA MANUTENZIONE DI AREE VERDI	672,290	50,666,670		51,338,960	
22410	I	1 06 5 06 1 1 07	I	47460	CONTRIBUTI PER LA GESTIONE DI PALESTRE ED IMPIANTI SPORTIVI SCOLASTICI		4,500,000		4,500,000	
22410	I	1 08 5 06 1 1 09	I	47500	INTERVENTI PER ATTIVITA' SPORTIVE - L.R. 26. 8.1974, N. 35 - L.R. 4. 8.1975, N. 33 - L.R. 5. 7.1976, N. 21 - L.R. 3. 1.1977, N. 7 - L.R. 18. 7.1977, N. 51 - L.R. 28.12.1979, N. 84	830,000	139,209,500		140,039,500	
22410	I	1 08 5 06 1 1 09	I	47550	INTERVENTI PROMOZIONALI DELLE ATTIVITA' FISICO SPORTIVE - L.R. 26. 8.1974, N. 35 - L.R. 5. 7.1976, N. 21 - L.R. 15. 6.1978, N. 19		18,000,000		18,000,000	
22410	I	1 08 4 21 1 1 09	I	47650	SPESA PER LA GESTIONE DELLE PISCINE DI PROPRIETA' 01 PISCINA DI PRE'-SAINT-DIDIER 02 PISCINA DI AOSTA 03 PISCINA DI SAINT-VINCENT		123,842,930		123,842,930	
22501	I	1 06 4 05 1 1 02	I	49000	CORSI FORMATIVI FINALIZZATI ALL'OCUPAZIONE E FINANZIATI A VALERE SUL FONDO SOCIALE EUROPEO E SUI FONDI DI ROTAZIONE DI CUI ALLA LEGGE 21. 12.1978, N. 845 ART. 25	1,718,082,105	2,661,513,930		4,379,596,035	

CODIFICA REGIONALE	I	CODIFICA ISTAT	I	I	DESCRIZIONE	I	IPROV, ANNI PREC.	IPROV, COMPETENZA	TOTALE	I
22501	I	1 06 4 05 1 1 05	I	49100	I SPESE PER CORSI DI FORMAZIONE PROFESSIONALE NON RIDUCIBILI AI FINANZIAMENTI SUL FONDO SOCIALE EUROPEO E SUI FONDI DI ROTAZIONE DI CUI ALLA LEGGE 21-12-1978, N. 845 ART. 25	I	4,946,250	189,845,825	194,792,075	I
	I		I		I	I	I	I	I	I
	I		I		I	I	I	I	I	I
	I		I		I	I	I	I	I	I
	I		I		I	I	I	I	I	I
	I		I		I	I	I	I	I	I
32000	I	1 12 6 27 1 1 03	I	50350	I INTERESSI PASSIVI	I		340,060,955	340,060,955	I
	I		I		I	I	I	I	I	I
	I		I		I	I	I	I	I	I
	I		I		I	I	I	I	I	I
	I		I		I	I	I	I	I	I
	I		I		I	I	I	I	I	I
32000	I	1 12 9 28 1 1 08	I	50850	I VERSAMENTO AL FONDO SANITARIO NAZIONALE PER SPESE SANITARIE REGIONALI E PER AZIONI DI RIVALSA IN MATERIA DI SPESE OSPEDALIERE	I	218,585,940		218,585,940	I
	I		I		I	I	I	I	I	I
	I		I		I	I	I	I	I	I
	I		I		I	I	I	I	I	I
	I		I		I	I	I	I	I	I
	I		I		I	I	I	I	I	I
32000	I	1 12 9 28 1 1 03	I	50900	I SPESE CASUALI	I		436,250	436,250	I
	I		I		I	I	I	I	I	I
	I		I		I	I	I	I	I	I
	I		I		I	I	I	I	I	I
	I		I		I	I	I	I	I	I
	I		I		I	I	I	I	I	I
32000	I	1 12 4 28 1 1 03	I	50950	I SPESE PER INDENNITA' E CANONI RELATIVI A SERVITU' SU BENI IMMOBILI DI TERZI	I	248,400	215,150	463,550	I
	I		I		I	I	I	I	I	I
	I		I		I	I	I	I	I	I
	I		I		I	I	I	I	I	I
	I		I		I	I	I	I	I	I
	I		I		I	I	I	I	I	I
32000	I	2 12 5 27 1 1 03	I	51000	I ONERI DERIVANTI DALLE GARANZIE PRESTATE DALLA REGIONE IN DIPENDENZA DI DISPOSIZIONI LEGISLATIVE - L.R. 1. 4.1975, N. 7	I		8,179,165	8,179,165	I
	I		I		I	I	I	I	I	I
	I		I		I	I	I	I	I	I
	I		I		I	I	I	I	I	I
	I		I		I	I	I	I	I	I
	I		I		I	I	I	I	I	I
41000	I	0 00 0 00 0 0 03	I	52000	I PAGAMENTI PER PARTITE DI GIRO DIVERSE	I	567,017,909	165,737,267	732,755,176	I
	I		I		I	I	I	I	I	I
	I		I		I	I	I	I	I	I
	I		I		I	I	I	I	I	I
	I		I		I	I	I	I	I	I
	I		I		I	I	I	I	I	I
41000	I	0 00 0 00 0 0 03	I	52100	I ANTICIPAZIONE DELLA PENSIONE PROVVISORIA AL PERSONALE REGIONALE E SCOLASTICO COLLOCATO A RIPOSO	I		262,775	262,775	I
	I		I		I	I	I	I	I	I
	I		I		I	I	I	I	I	I
	I		I		I	I	I	I	I	I
	I		I		I	I	I	I	I	I
	I		I		I	I	I	I	I	I
42000	I	0 00 0 00 0 0 02	I	52450	I GESTIONE FONDI PER LA LIQUIDAZIONE AL PERSONALE DI INDENNITA' PER LA CESSAZIONE DAL SERVIZIO - L.R. 28. 7.1956, N. 3 ART. 189	I	266,359,420	866,199,220	1,132,558,640	I
	I		I		I	I	I	I	I	I
	I		I		I	I	I	I	I	I
	I		I		I	I	I	I	I	I
	I		I		I	I	I	I	I	I
	I		I		I	I	I	I	I	I
42000	I	0 00 0 00 0 0 09	I	52460	I GESTIONE FONDO LIQUIDAZIONE INDENNITA' CESSAZIONE SERVIZIO PERSONALE DELLA SCUOLA ALBERGHIERA REGIONALE	I	11,747,812	9,425,045	21,172,857	I
	I		I		I	I	I	I	I	I
	I		I		I	I	I	I	I	I
	I		I		I	I	I	I	I	I
	I		I		I	I	I	I	I	I
	I		I		I	I	I	I	I	I

CODIFICA REGIONALE	CODIFICA ISTAT	ICAPITOLI	DESCRIZIONE	IPROV, ANNI PREC.	IPROV, COMPETENZA	TOTALE
42000	0 00 0 00 0 0 07	52500	GESTIONE FONDI PER TRATTAMENTO PREVIDENZIALE INTEGRATIVO REGIONALE AL PERSONALE DIRETTIVO E DOCENTE DELLE SCUOLE MATERNE ED ELEMENTARI	61.655,130	288.593,979	350.249,109
			- L.R. 2. 2.1968, N. 1			
			- L.R. 21. 6.1977, N. 45			
			- L.R. 16. 6.1978, N. 31			
			- L.R. 21. 7.1980, N. 31			
42000	0 00 0 00 0 0 03	52550	GESTIONE PROVENTO DENI LEGATO CHENUIL GIOVANNI DELFINO	8.000,000	3.077,550	11.077,550
42000	0 00 0 00 0 0 07	52600	GESTIONE FONDI BORSE DI STUDIO OLLIETTI, PLASSIER E VITALE		208,035	208,035
42000	0 00 0 00 0 0 03	52650	GESTIONE FONDI PER CONTO TERZI PER ISTRUTTORIA DOMANDE E PRATICHE VARIE	25.540,887	37.144,380	62.685,267
			TOTALI GENERALI	110.997,163,008	146.880,131,261	157.877,294,269

ALLEGATO N. 8

RESIDUI PERENTI AL 31/12/1982

PAG. 1

CODIFICA REGIONALE	CODIFICA ISTAT	ICAPITOLI	DESCRIZIONE	IMP,PERENZIONEI
13000	1 01 4 01 1 1 03	21750	SPESE PER LO SVOLGIMENTO DELLE ATTI VITA' CORRENTI NEGLI UFFICI:	3,382,745
			01 PULIZIA	
			02 POSTALI E TELEGRAFICHE	
			03 TELEFONICHE	
			04 ACQUISTO CANCELLERIA	
			05 ACQUISTO CARTA, STAMPATI E MODULISTICA	
			06 GESTIONE MOBILI, MACCHINE E ATTREZZATURE	
			07 GESTIONE CENTRO STAMPA	
			08 VARIE D'UFFICIO	
21100	2 11 3 16 1 1 02	22701	CONTRIBUTI AI COMUNI ED ALTRI ENTI LOCALI NELLE SPESE DI INVESTIMENTO NEL SETTORE DELLE OPERE PUBBLICHE DIVERSE	153,022,500
21100	2 11 3 16 1 1 02	22720	SPESE SUI FONDI ASSEGNATI DALLO STATO PER LA REDAZIONE E L'ATTUAZIONE DEL PIANO DI SVILUPPO DELLE COMUNITA' MONTANE - L. 3.12.1971, N. 1102 ART. 15 - L. 23. 3.1981, N. 93	4,689,000
21100	1 11 5 07 1 1 02	22805	CONTRIBUTI AI COMUNI ED ALTRI ENTI LOCALI NELLE SPESE DI GESTIONE DI SERVIZI SOCIALI DI LORO COMPETENZA - L.R. 20.12.1973, N. 39 ART. 30 - L.R. 20. 6.1978, N. 47	112,820,000
21100	2 11 3 07 1 1 02	22820	CONTRIBUTI AI COMUNI E AD ALTRI ENTI LOCALI NELLE SPESE DI INVESTIMENTO DI LORO COMPETENZA NEL SETTORE DEI SERVIZI SOCIALI - L.R. 20.12.1973, N. 39 ART. 29 - L.R. 20. 6.1978, N. 47	47,572,495
22102	2 07 5 23 1 1 09	25350	SPESE PER FINANZIAMENTI SUI FONDI REGIONALI DI ROTAZIONE ISTITUITI PER LO SVILUPPO DELLE INIZIATIVE ECONOMICHE IN VALLE D'AOSTA (CAPO I - VILLAGGI RURALI) - L.R. 8.10.1973, N. 33 - L.R. 11. 8.1975, N. 41 - L.R. 5. 7.1976, N. 23 - L.R. 24. 8.1979, N. 61	380,000,000
22103	2 09 1 16 2 1 06	26000	SPESE PER OPERE STRADALI DI INTERESSE REGIONALE - L.R. 22. 6.1964, N. 8	84,747,269
22103	2 09 1 16 1 1 06	26400	SPESE PER LA COSTRUZIONE DI OPERE STRADALI E DI ALTRE OPERE A MEZZO DI CANTIERI DI LAVORO - L.R. 22. 6.1964, N. 8	3,807,750

CODIFICA REGIONALE	CODIFICA ISTAT	ICAPITOLI	DESCRIZIONE	IMP. PERENZIONI
22103	I 1 09 4 16 1 1 06	I 26450	I SPESE PER LA MANUTENZIONE DELLE STRADE REGIONALI, PER SGOMBERO NEVE E SPESE ACCESSORIE	14.596.790
22104	I 2 10 1 16 1 1 06	I 27150	I SPESE PER IL RIPRISTINO DI OPERE DANNEGGIATE DA FRANE, VALANGHE, ALLUVIONI ED ALTRE CALAMITA' - L.R. 22. 6.1964, N. 8 - L. 3. 1.1978, N. 2 ART. 7 - L. 19. 1.1979, N. 17 ART. 14	13.942.920
22105	I 2 08 1 16 1 1 06	I 27950	I SPESE PER LA COSTRUZIONE E LA SISTEMAZIONE STRAORDINARIA DI EDIFICI PUBBLICI - L.R. 22. 6.1964, N. 8 - L.R. 20. 3.1970, N. 10	33.187.170
22106	I 1 10 5 16 1 1 04	I 28200	I PREMI A CONDUTTORI DI AZIENDE AGRICOLE CHE CONTRIBUISCONO ALLA CONSERVAZIONE DEL PAESAGGIO AGRICOLA-MONTANO E ALLA DIFESA IDROGEOLOGICA DEL SUOLO - L.R. 11.10.1978, N. 50	297.896.810
22106	I 2 10 1 16 2 1 04	I 28250	I SPESE PER OPERE DI SISTEMAZIONE IDRAULICO-FORESTALE E DI DIFESA DA VALANGHE	1.609.410
22106	I 2 10 1 16 1 1 04	I 28300	I SPESE PER STUDI E RICERCHE NELL'AMBITO DELL'ASSETTO E USO DEL TERRITORIO	87.903.010
22106	I 2 10 1 16 2 1 06	I 28510	I SPESE PER INTERVENTI ANTIVALANGHE - L.R. 7. 8.1980, N. 35	33.886.130
22106	I 2 10 1 16 2 1 06	I 28530	I SPESE PER INTERVENTI DI REGIMAZIONE IDRAULICA SUI CORSI D'ACQUA PRINCIPALI NONCHE' DI SISTEMAZIONE FRANE IN ZONE URBANIZZATE - L.R. 7. 8.1980, N. 35	155.443.310
22107	I 2 10 3 11 1 1 04	I 28850	I CONTRIBUTI PER RIMBOSCHIMENTI, NONCHE' PER LA CONSERVAZIONE E L'INCREMENTO DEL PATRIMONIO BOSCHIVO - L.R. 28. 9.1951, N. 3 - L.R. 20. 6.1978, N. 41	253.500.000
22107	I 2 10 4 11 1 1 04	I 28900	I SPESE PER LA PREVENZIONE E LA LOTTA AGLI INCENDI DEI BOSCHI E PER LA RICOSTITUZIONE DEI BOSCHI PERCORSI DAL FUOCO - L. 1. 3.1975, N. 47 - L.R. 11. 8.1981, N. 50	18.299.985

CODIFICA REGIONALE	CODIFICA ISTAT	ICAPITOLI	DESCRIZIONE	IMP. PERENZIONEI
I 1 10 4 11 1 1 04	I 28950	I	SPESA PER AFFITTO, MANUTENZIONE E AMPLIAMENTO DEI VIVAI FORESTALI	4,835,000
I 2 10 1 11 1 1 04	I 29000	I	SPESA PER STUDI, SPERIMENTAZIONI E RICERCHE NELL'AMBITO DELLA SELVICOLTURA, DELLA TECNOLOGIA DEL LEGNO E DELLA GESTIONE DEL TERRITORIO FORESTALE	11,500,000
I 2 08 1 17 2 1 06	I 29500	I	SPESA PER LA COSTRUZIONE E SISTEMAZIONE DI ACQUEDOTTI - L.R. 22. 6.1964, N. 8	58,313,460
I 2 08 1 17 1 1 06	I 29800	I	SPESA PER LA COSTRUZIONE DI FOGNATURE ED OPERE DI RISANAMENTO IGIENICO DEGLI ABITATI - L.R. 22. 6.1964, N. 8	27,879,305
I 2 10 1 15 1 1 04	I 30250	I	SPESA PER IL COMPLETAMENTO E SISTEMAZIONE DELL'IMPIANTO ITTIOGENICO DI MORGEX	9,570,000
I 2 10 1 10 1 1 04	I 31750	I	SPESA PER OPERE, IMPIANTI ED ATTREZZATURE DA DESTINARE A FINALITA' ECONOMICO-PRODUTTIVE A FAVORE DELLE COLTIVAZIONI AGRICOLE - L.R. 24.10.1973, N. 34 ARTT. 1 E 7 - L. 1. 7.1977, N. 403	190,722,950
I 2 10 3 10 1 1 04	I 32650	I	CONTRIBUTI PER INTERVENTI NEL SETTORE DELL'UTILIZZAZIONE E VALORIZZAZIONE DI TERRENI COLLINARI E MONTANI - L. 27.12.1977, N. 984	1,788,000
I 1 10 5 10 1 1 04	I 32750	I	CONTRIBUTI PER ATTIVITA' INTERESSANTI L'AGRICOLTURA E PER L'INCREMENTO DEI PRODOTTI TIPICI	14,793,785
I 2 10 3 10 1 1 04	I 35000	I	SPESA SUI FONDI ASSEGNATI DALLO STATO PER LA CONCESSIONE DI CONTRIBUTI PER INVESTIMENTI COLLETTIVI - L. 10. 5.1976, N. 352 ARTT. 12 E 15 LETT. E) - L.R. 28. 7.1978, N. 49	18,120,000

CODIFICA REGIONALE	CODIFICA ISTAT	ICAPITOLI	DESCRIZIONE	IMP. PERENZIONE
22208	I 2 10 3 10 1 1 04	I 35705	I CONTRIBUTI IN CONTO CAPITALE CONCESSI A COOPERATIVE AGRICOLE ED ASSOCIAZIONI DI PRODUTTORI AGRICOLI - L.R. 24.10.1973, N. 34 ARTT. 5 E 8	I 118.890.350
22208	I 2 10 3 25 1 1 05	I 35710	I CONTRIBUTI PER L'INCREMENTO ED IL MIGLIORAMENTO DELLE ATTIVITA' DELLE IMPRESE COOPERATIVE	I 21.833.700
22209	I 2 10 3 25 1 1 05	I 36000	I CONTRIBUTI PER INIZIATIVE E MANIFESTAZIONI ECONOMICHE E PER IL POTENZIAMENTO DELLE ATTIVITA' ECONOMICHE	I 300.000
22210	I 2 10 3 20 1 1 05	I 36550	I CONTRIBUTI REGIONALI PER L'INCREMENTO ED IL MIGLIORAMENTO DELLE ATTIVITA' DELLE IMPRESE ARTIGIANE - L.R. 6. 6.1977, N. 41 - L.R. 16. 6.1978, N. 30 - L.R. 30. 1.1981, N. 11 - L.R. 9. 6.1981, N. 30	I 12.249.490
22212	I 1 10 4 21 1 1 09	I 37150	I SPESE PER L'ORGANIZZAZIONE DI MANIFESTAZIONI ED INIZIATIVE ATTE A MIGLIORARE L'OFFERTA TURISTICA	I 3.081.980
22212	I 1 10 5 21 1 1 09	I 37200	I CONTRIBUTI E SUSSIDI AD AZIENDE DI SOGGIORNO, PRO-LOCO, ENTI ED ALTRI ORGANISMI PUBBLICI E PRIVATI PER ATTIVITA' NEL SETTORE DEL TURISMO E DEL TEMPO LIBERO - L.R. 11. 8.1981, N. 53	I 2.200.000
22212	I 2 10 3 21 1 1 09	I 37350	I CONTRIBUTI E SUSSIDI AD ENTI E PRIVATI PER L'INCREMENTO E LA CONSERVAZIONE DEL PATRIMONIO ALPINISTICO - L.R. 10. 1.1961, N. 2 - L.R. 9. 5.1963, N. 11	I 22.459.000
22212	I 1 10 5 21 1 1 09	I 37450	I CONTRIBUTI PER CORSI PER ASPIRANTI MAESTRI DI SCI E PER MAESTRI DI SCI E CONTRIBUTI PER IL FUNZIONAMENTO DELLA RELATIVA ASSOCIAZIONE - L.R. 21.12.1977, N. 72 - L.R. 9.12.1981, N. 77	I 7.000.000
22212	I 2 10 4 21 1 1 09	I 37500	I SPESE PER LA SOTTOSCRIZIONE DI TITOLI AZIONARI DI SOCIETA' DI FUNIVIE E SEGGIOVIE LOCALI E DI ALTRE SOCIETA' - L.R. 3. 8.1971, N. 10 - L.R. 14.12.1972, N. 40	I 97.890.000
22212	I 2 10 1 21 1 1 09	I 37575	I SPESE PER IL POTENZIAMENTO DELLE ATTREZZATURE TURISTICHE E SPORTIVE - L.R. 11. 8.1976, N. 33	I 985.455

CODIFICA REGIONALE	CODIFICA ISTAT	ICAPITOLI	DESCRIZIONE	IMP,PERENZIONEI		
22212	2 10 3 21 1 1 09	37580	CONTRIBUTI PER IL POTENZIAMENTO DELLE ATTREZZATURE SPORTIVE - L.R. 11. 8,1976, N. 33	106,560,000		
22301	1 08 5 08 1 1 08	39350	FINANZIAMENTO DELLE FUNZIONI SANITARIE REGIONALI TRASFERITE ALL'UNITA' SANITARIA LOCALE - L. 23,12,1978, N. 833	47,051,425		
22301	1 08 4 08 1 1 08	39400	SPESE A CARICO DELLA REGIONE PER L'ESERCIZIO DI FUNZIONI SANITARIE ATTRIBUITE AL SERVIZIO SANITARIO NAZIONALE - L. 23,12,1978, N. 833	195,753,058		
22301	1 08 5 08 1 1 08	39900	SPESE SUI FONDI ASSEGNATI DALLO STATO PER IL FUNZIONAMENTO DEI CENTRI PER LA PREVENZIONE E RIABILITAZIONE DI TOSSICOMANIE DIPENDENTI DALL'USO DI SOSTANZE STUPEFACENTI E PSICOTROPICHE - L. 22,12,1975, N. 685	205,815		
22302	2 08 2 09 1 1 08	40250	SPESE PER CENTRI DIURNI POLIVALENTI PER ACQUISIZIONE E POTENZIAMENTO DEI SERVIZI DI MEDICINA DI BASE E DEI SERVIZI INTERMEDI - L. 23,12,1978, N. 833	42,842,000		
22302	2 08 2 09 1 1 08	40300	SPESE PER MANUTENZIONE STRAORDINARIA E ADEGUAMENTO TECNOLOGICO DELLE STRUTTURE OSPEDALIERE - L. 23,12,1978, N. 833	101,537,295		
22302	2 08 3 09 1 1 08	40400	SPESE SUI FONDI ASSEGNATI DALLO STATO PER L'EDILIZIA OSPEDALIERA - L. 16,10,1975, N. 492	178,960,610		
22302	2 08 1 09 1 1 08	40450	SPESE PER IL COMPLETAMENTO DELLO OSPEDALE IN REGIONE BEAUREGARD DI AOSTA - L.R. 11,11,1968, N. 14 - L.R. 7. 8,1980, N. 35	4,350,520,685		
22303	1 08 4 07 1 1 08	40700	SPESE PER INTERVENTI NEL SETTORE DELLA SICUREZZA SOCIALE	1,465,140		

CODIFICA REGIONALE	CODIFICA ISTAT	ICAPITOLI	DESCRIZIONE	IMP. PERENZIONEI
22304	I 1 08 4 07 1 1 08	I 42450	I SPESE SUI FONDI ASSEGNATI DALLO STATO PER IL FUNZIONAMENTO DI CONSULTORI FAMILIARI - L. 29. 7.1975, N. 405 ART. 5 - L. 22. 5.1978, N. 194 ART. 3	I 110.745.630
22304	I 1 08 5 07 1 1 08	I 42650	I CONTRIBUTI ALLA SEZIONE DI AOSTA DELL'ISTITUTO NAZIONALE DELLA NUTRIZIONE - L.R. 9.11.1962, N. 21	I 1.500.000
22402	I 1 06 4 29 1 1 07	I 43550	I SPESE PER LA STAMPA DI PAGELLE E DI PLOMI SCOLASTICI - L.R. 24. 8.1979, N. 60	I 4.150.500
22402	I 1 06 4 29 1 1 07	I 43700	I SPESE PER IMMOBILI DESTINATI AD USO SCOLASTICO: 01 RISCALDAMENTO 02 ACQUA E ILLUMINAZIONE 03 CANONI DI LOCAZIONE E RELATIVI ONERI CONDOMINIALI 04 MANUTENZIONE	I 14.387.245
22405	I 2 06 1 04 1 1 06	I 45000	I SPESE SUI FONDI ASSEGNATI DALLO STATO PER L'EDILIZIA SCOLASTICA - L. 5. 8.1975, N. 412	I 91.734.185
22405	I 2 06 1 04 2 1 06	I 45050	I SPESE PER LA COSTRUZIONE, SISTEMAZIONE E ADATTAMENTO DI EDIFICI PER LA PUBBLICA ISTRUZIONE - L.R. 22. 6.1964, N. 8	I 106.665.580
22405	I 2 06 1 04 1 1 06	I 45100	I CONTRIBUTI PER LA COSTRUZIONE, SISTEMAZIONE E ADATTAMENTO DI EDIFICI SCOLASTICI - L.R. 22. 6.1964, N. 8	I 760.000
22408	I 1 06 4 06 1 1 07	I 46200	I SPESE PER L'ACQUISTO E LA STAMPA DI RIVISTE E MONOGRAFIE AVENTI CARATTERE CULTURALE	I 7.347.770
22409	I 2 06 1 06 1 1 09	I 46750	I SPESE PER RESTAURI E MANUTENZIONE DI BENI MOBILI ED IMMOBILI DI INTERESSE ARTISTICO E STORICO	I 6.648.255
22409	I 2 06 3 06 1 1 09	I 46900	I CONTRIBUTI PER RESTAURI DI BENI IMMOBILI DI INTERESSE ARTISTICO E STORICO O AMBIENTALE NOTIFICATI AI SENSI DELLA LEGGE 1-6-1939, N. 1089	I 8.000.000

CODIFICA REGIONALE	CODIFICA ISTAT	ICAPITOLI	DESCRIZIONE	IMP,PERENZEI
22409	1 06 4 06 1 1 09	46950	SPESE PER RESTAURI E PER OPERE DI MANUTENZIONE DEL PATRIMONIO ARCHEO LOGICO	2,628,215
22409	1 06 5 06 1 1 09	47050	CONTRIBUTI PER LA SALVAGUARDIA E MANUTENZIONE DI EDIFICI ED OGGETTI DI INTERESSE STORICO ED ARTISTICO	8,500,000
22409	2 06 3 06 2 1 09	47160	SPESE PER LA DIFESA DEL PATRIMONIO CULTURALE - L.R. 7. 8.1980, N. 35	236,081,005
22501	1 06 4 05 1 1 02	49000	CORSI FORMATIVI FINALIZZATI ALL'OC- CUPAZIONE E FINANZIATI A VALERE SUL FONDO SOCIALE EUROPEO E SUI FONDI DI ROTAZIONE DI CUI ALLA LEGGE 21, 12.1978, N. 845 ART. 25	19,151,475
22501	1 06 4 05 1 1 05	49100	SPESE PER CORSI DI FORMAZIONE PRO- FESSIONALE NON RIDUCIBILI AI FINAN- ZIAMENTI SUL FONDO SOCIALE EUROPEO E SUI FONDI DI ROTAZIONE DI CUI ALLA LEGGE 21-12-1978, N. 845 ART. 25	2,300,000
32000	1 12 2 28 1 1 08	50850	VERSAMENTO AL FONDO SANITARIO NAZIO- NALE PER SPESE SANITARIE REGIONALI E PER AZIONI DI RIVALSA IN MATERIA DI SPESE OSPEDALIERE	163,055,175
41000	0 00 0 00 0 0 03	52000	PAGAMENTI PER PARTITE DI GIRO DIVER- SE	325,776,582
42000	0 00 0 00 0 0 02	52450	GESTIONE FONDI PER LA LIQUIDAZIONE AL PERSONALE DI INDENNITA' PER LA CESSAZIONE DAL SERVIZIO - L.R. 28. 7.1956, N. 3 ART. 189	12,103,855
42000	0 00 0 00 0 0 03	52550	GESTIONE PROVENTO BENI LEGATO CHENUIL GIOVANNI DELFINO	6,000,000

PAG. 8

CODIFICA REGIONALE	I	CODIFICA ISTAT	I	I	D E S C R I Z I O N E	I	I	I	I
			ICAPITOLI			IMP,ERENZIONEI			
42000	I	0 00 0 00 0 0 07	I 52600	I	GESTIONE FONDI BORSE DI STUDIO	12,130	I	I	I
	I		I	I	OLLIIETTI, PLASSIER E VITALE		I	I	I
	I		I	I			I	I	I
	I		I	I			I	I	I
	I		I	I			I	I	I
	I		I	I			I	I	I
42000	I	0 00 0 00 0 0 03	I 52650	I	GESTIONE FONDI PER CONTO TERZI PER	11,932,822	I	I	I
	I		I	I	ISTRUTTORIA DOMANDE E PRATICHE		I	I	I
	I		I	I	VARIE		I	I	I
	I		I	I			I	I	I
	I		I	I			I	I	I
	I		I	I			I	I	I
	I		I	I	TOTALI GENERALI	8,489,096,221	I	I	I