



CONSIGLIO CAMERALE

Verbale di deliberazione n. 4 adottata nell'adunanza in data 12/05/2022

OGGETTO : APPROVAZIONE DEL BILANCIO D'ESERCIZIO PER L'ANNO 2021.

In Aosta, il giorno dodici del mese di maggio dell'anno duemilaventidue, con inizio alle ore 10:00 si è riunito presso la sala riunioni posta al piano terra della sede della Chambre - Sala riunioni della BCC via Garibaldi, 3 Aosta.

IL CONSIGLIO CAMERALE

Partecipano alla trattazione della presente deliberazione:

Nominativo	Carica	Presente/Assente
SAPIA Franco Roberto	Presidente	Presente
BERTOLIN Guido	Vice Presidente	Presente
BICH Marco	Consigliere	Assente Giustificato
BONOMI Ermanno	Consigliere	Presente
COLLOMB Stefano	Consigliere	Presente
DAVID Francesco	Consigliere	Presente
DOMINIDIATO Graziano	Consigliere	Presente
FOSSON Margherita	Consigliere	Presente
FOURNIER Ferruccio	Consigliere	Presente
GAUDIO Roberto	Consigliere	Assente Giustificato
GERBORE Leopoldo	Consigliere	Presente
GIORGI Giovanni	Consigliere	Assente Giustificato
GRIVON Danilo	Consigliere	Assente Giustificato
INCOLETTI Edy	Consigliere	Assente Giustificato
LANIECE Richard	Consigliere	Presente
LINTY Marco	Consigliere	Presente
LORENZETTI Marco	Consigliere	Presente
MACORI Moira	Consigliere	Assente Giustificato
NICOLETTA Alessio	Consigliere	Assente Giustificato
NIEROZ Jeanette	Consigliere	Assente Giustificato
NOTO Gabriele	Consigliere	Assente Giustificato
PIROVANO Monica	Consigliere	Assente Giustificato

REVIL Cristiano	Consigliere	Presente
ROSSET Nicola	Consigliere	Presente
RUGGERI Mario	Consigliere	Assente Giustificato
VALIERI Adriano	Consigliere	Presente
VESAN Elena	Consigliere	Presente
VITTAZ Elena	Consigliere	Presente
GORREX Germano	Presidente del Collegio dei revisori dei conti	Presente
CHARLES Jean Pierre	Membro effettivo del Collegio dei revisori dei conti	Presente
ROCCHIA Marzia	Membro effettivo del Collegio dei revisori dei conti	Presente
Totale Presenti:		20
Totale Assenti:		11

Svolge le funzioni di segretario verbalizzante il Segretario Generale della Chambre, dott.ssa Jeannette Pia Grosjacques.

Il Presidente Franco Roberto Sapia presiede la seduta e introduce la trattazione dell'oggetto sopraindicato.

IL CONSIGLIO CAMERALE

Vista la legge regionale 20 maggio 2002, n. 7, recante "Riordino dei servizi camerali della Valle d'Aosta" e successive modificazioni e in particolare l'art. 6, comma 1, lett. d), il quale prevede che il Consiglio deliberi, tra l'altro, il conto consuntivo;

visto l'art. 30, comma 2, dello Statuto della Chambre, ai sensi del quale: "La gestione della contabilità è effettuata in osservanza alle norme contenute nel regolamento di cui al DPR n. 254 del 2 novembre 2005 e sue eventuali modificazioni";

visto il d.P.R. 2 novembre 2005 n. 254 recante "Regolamento per la disciplina della gestione patrimoniale e finanziaria delle Camere di commercio" e in particolare l'art. 20, comma 1, il quale prevede che il bilancio d'esercizio con i relativi allegati sia approvato dal Consiglio, su proposta della Giunta entro il mese di aprile dell'anno successivo alla chiusura del bilancio;

considerato che il termine previsto per l'approvazione del bilancio d'esercizio dalla normativa vigente è ordinatorio;

considerato che con la legge 31 dicembre 2009 n. 196, "Legge di contabilità e finanza pubblica", all'art. 2, il Governo viene delegato ad adottare uno o più decreti legislativi per l'armonizzazione dei sistemi contabili e degli schemi di bilancio delle amministrazioni pubbliche, al fine di perseguire gli obiettivi di finanza pubblica, sulla base dei principi fondamentali dell'armonizzazione dei bilanci pubblici e del coordinamento degli enti che ne condividono la responsabilità, nell'ottica della tutela dell'unità economica della Repubblica italiana. Quali destinatari si intendono gli enti e gli altri soggetti che costituiscono il settore istituzionale delle amministrazioni pubbliche, individuati dall'Istituto nazionale di statistica (ISTAT), pertanto, rientrano in tale ambito anche le Camere di commercio, le loro Unioni regionali e l'Unione nazionale;

preso atto che l'articolo 1, della legge 196/2009 prevede al 5 comma che le disposizioni della stessa legge si applichino alle regioni a statuto speciale e alle province autonome di Trento e di

Bolzano nel rispetto di quanto previsto dai relativi statuti;

preso atto che l'articolo 1, del decreto legislativo 31 maggio 2011 n. 91, decreto con il quale sono state emanate le disposizioni di attuazione di tale norma, nel definire le amministrazioni pubbliche, specifica che ai fini della sua applicazione si intendono le amministrazioni di cui all'articolo 1, comma 2, della legge 31 dicembre 2009, n. 196, ad esclusione delle regioni, degli enti locali, dei loro enti ed organismi strumentali e degli enti del Servizio sanitario nazionale;

richiamata la legge regionale 7/2002, istitutiva della Chambre ed in particolare gli articoli 1 e 4;

preso atto che la Chambre è un ente autonomo locale di diritto pubblico dotato di autonomia funzionale e statutaria istituito dalla Regione;

preso atto che la Chambre per l'attuazione delle disposizioni in materia di armonizzazione dei bilanci pubblici rientra nell'ambito soggettivo di applicazione del decreto legislativo 23 giugno 2011 n. 118, con riferimento in particolare al comma 1, lettera b), dell'articolo 11-ter e che essa non rientra, pertanto, tra i soggetti tenuti all'adozione degli atti contabili, ai sensi del decreto ministeriale 27 marzo 2013 "Criteri e modalità di predisposizione del budget economico delle Amministrazioni pubbliche in contabilità civilistica.", e alla loro trasmissione al Ministero dell'Economia e delle Finanze e al Ministero dello Sviluppo economico;

richiamata la deliberazione della Giunta regionale n. 1612 del 6 dicembre 2021, con la quale ha approvato i componenti del "gruppo amministrazione pubblica della Regione autonoma Valle d'Aosta" al 31 dicembre 2021 e i soggetti che rientrano nel "perimetro di consolidamento" della stessa per l'esercizio 2021, oltre alle direttive necessarie al fine di consentire la predisposizione del bilancio consolidato ex decreto legislativo n. 118/2011 sopra citato;

preso atto che il "gruppo amministrazione pubblica" comprende, in attuazione degli articoli 11-ter, quater, quinquies del decreto legislativo n. 118/2011, gli organismi strumentali della Regione, gli enti strumentali, suddivisi in controllati e partecipati, e infine le società, suddivise a loro volta in controllate e partecipate;

verificato, inoltre, con lo stesso atto la Regione ha definito il "perimetro di consolidamento" sulla base del paragrafo 3 del principio applicato del bilancio consolidato dell'allegato 4/4 del decreto legislativo n. 118/2011;

preso atto che la Chambre rientra nel "gruppo amministrazione pubblica" in quanto ente strumentale controllato della Regione così come indicato nell'allegato A della deliberazione della Giunta regionale n. 1612/2021, ma non nel perimetro di consolidamento per "irrelevanza" del proprio bilancio, così come previsto dalla fattispecie individuata dal decreto ministeriale 11 agosto 2017 modificativo dell'allegato 4/4 del decreto legislativo n. 118/2011;

richiamata la deliberazione del Consiglio camerale n. 12 del 25 novembre 2020 avente ad oggetto "Approvazione della Relazione previsionale e programmatica 2021",

richiamate le deliberazioni del Consiglio camerale n. 16 del 29 dicembre 2020 con la quale è stato approvato il Preventivo economico 2021 e il successivo aggiornamento disposto con atto n. 6 del 23 luglio 2021;

richiamata la deliberazione della Giunta camerale n. 27 del 19 aprile 2021 con la quale è stata approvata la proposta del bilancio d'esercizio 2021;

considerato che con la richiamata deliberazione n. 27 la Giunta camerale ha autorizzato il Segretario Generale ad apportare eventuali modifiche non sostanziali che si rendessero necessarie per l'approvazione del bilancio d'esercizio 2021 da parte del Consiglio camerale;

considerato quanto previsto dal citato decreto ministeriale 27 marzo 2013, decreto di riferimento per le Camere di Commercio, Industria, Artigianato e Agricoltura e ritenuto opportuno, al fine di fornire una più esaustiva informativa sulle risultanze del bilancio d'esercizio 2021, sottoporre all'esame del Consiglio i documenti elencati nel successivo capoverso;

esaminati i seguenti documenti che fanno parte della proposta di bilancio d'esercizio:

- conto economico;
- stato patrimoniale attivo e passivo;
- nota integrativa;
- relazione sulla gestione e sui risultati del bilancio d'esercizio 2021 con l'allegato consuntivo dei proventi, degli oneri e degli investimenti ai sensi dell'articolo 24 dPR 254/2005 e l'allegata attestazione della tempestività dei pagamenti;
- consuntivo in termini di cassa – spese;
- consuntivo in termini di cassa – entrate;
- prospetti Siope pagamenti e incassi;
- rendiconto finanziario;

esaminata la relazione del Collegio dei Revisori dei Conti contenente il parere favorevole all'approvazione del bilancio d'esercizio 2021;

preso atto che il responsabile dell'ufficio bilancio e contabilità ha attestato, tra l'altro, che i documenti allegati alla presente deliberazione sono stati redatti in conformità ai principi contabili, al dettato dal dPR 254/2005 e che è stata rispettata la normativa in materia di contenimento della spesa;

preso atto che sulla proposta della presente deliberazione è stato rilasciato parere favorevole di legittimità dal Segretario Generale ai sensi dell'articolo 3, comma 4, della legge regionale 23 luglio 2010, n. 22;

ritenuto quanto in premessa parte integrante e sostanziale del presente atto;

su proposta del Presidente,

ad unanimità di voti favorevoli, palesemente espressi,

DELIBERA

1. di approvare il bilancio di esercizio 2021, proposto dalla Giunta camerale, costituito dai

seguenti documenti:

- conto economico;
- stato patrimoniale attivo e passivo;
- nota integrativa;
- relazione sulla gestione e sui risultati del bilancio d'esercizio 2021 con l'allegato consuntivo dei proventi, degli oneri e degli investimenti ai sensi dell'articolo 24 dPR 254/2005 e l'allegata attestazione della tempestività dei pagamenti;
- consuntivo in termini di cassa – spese;
- consuntivo in termini di cassa – entrate;
- prospetti Siope pagamenti e incassi;
- rendiconto finanziario;
- relazione del Collegio dei Revisori dei Conti.

Allegati:

- conto economico;
- stato patrimoniale attivo e passivo;
- nota integrativa;
- relazione sulla gestione e sui risultati del bilancio d'esercizio 2021 con l'allegato consuntivo dei proventi, degli oneri e degli investimenti ai sensi dell'articolo 24 dPR 254/2005 e l'allegata attestazione della tempestività dei pagamenti;
- consuntivo in termini di cassa – spese;
- consuntivo in termini di cassa – entrate;
- prospetti Siope pagamenti e incassi;
- rendiconto finanziario;
- relazione del Collegio dei Revisori dei Conti.

Responsabile istruttoria:
TRENTIN Natalia

IL PRESIDENTE
firmato digitalmente
Franco Roberto SAPIA

IL SEGRETARIO GENERALE
firmato digitalmente
Jeannette Pia GROSJACQUES

CAMERA VALDOSTANA DELLE IMPRESE E DELLE PROFESSIONI

ALL. C

CONTO ECONOMICO

(previsto dall'articolo 21, comma 1)

VOCI DI ONERE/PROVENTO	VALORI ANNO 2020	VALORI ANNO 2021	DIFFERENZE
GESTIONE CORRENTE			
A) Proventi correnti			
1) Diritto Annuale	1.550.746,53	1.553.676,05	2.929,52
2) Diritti di Segreteria	537.405,88	572.625,16	35.219,28
3) Contributi trasferimenti e altre entrate	912.032,22	1.089.193,27	177.161,05
4) Proventi da gestione di beni e servizi	22.542,74	34.584,80	12.042,06
5) Variazione delle rimanenze	(116,86)	28,19	145,05
Totale Proventi Correnti A	3.022.610,51	3.250.107,47	227.496,96
B) Oneri Correnti			
6) Personale	(1.386.747,32)	(1.473.398,02)	(86.650,70)
a) Competenze al personale	(1.041.384,16)	(1.087.494,17)	(46.110,01)
b) Oneri sociali	(262.747,00)	(263.036,80)	(289,80)
c) Accantonamenti al T.F.R.	(78.076,16)	(90.058,79)	(11.982,63)
d) Altri costi	(4.540,00)	(32.808,26)	(28.268,26)
7) Funzionamento	(557.009,90)	(671.017,64)	(114.007,74)
a) Prestazioni servizi	(326.071,98)	(413.959,57)	(87.887,59)
b) Godimento di beni di terzi	(9.606,28)	(9.606,28)	0,00
c) Oneri diversi di gestione	(118.354,00)	(141.118,77)	(22.764,77)
d) Quote associative	(79.344,62)	(81.652,75)	(2.308,13)
e) Organi istituzionali	(23.633,02)	(24.680,27)	(1.047,25)
8) Interventi economici	(756.520,14)	(727.079,77)	29.440,37
9) Ammortamenti e accantonamenti	(589.419,92)	(313.713,26)	275.706,66
a) Immob. Immateriali	(7.399,03)	(5.127,48)	2.271,55
b) Immob. Materiali	(14.494,57)	(14.020,55)	474,02
c) Svalutazione crediti	(301.485,49)	(282.302,76)	19.182,73
d) Fondi spese future	(266.040,83)	(12.262,47)	253.778,36
Totale Oneri Correnti B	(3.289.697,28)	(3.185.208,69)	104.488,59
Risultato della gestione corrente A-B	(267.086,77)	64.898,78	331.985,55
C) GESTIONE FINANZIARIA			
a) Proventi Finanziari	1.060,53	855,86	(204,67)
b) Oneri Finanziari			
Risultato della gestione finanziaria	1.060,53	855,86	(204,67)
D) GESTIONE STRAORDINARIA			
a) Proventi straordinari	253.235,21	95.994,16	(157.241,05)
b) Oneri Straordinari	(16.523,31)	(62.937,95)	(46.414,64)
Risultato della gestione straordinaria	236.711,90	33.056,21	(203.655,69)
E) RETTIFICHE DI VALORE DI ATTIVITA' FINANZIARIA			
14) Rivalutazioni attivo patrimoniale			
15) Svalutazioni attivo patrimoniale			
Differenza rettifiche attività finanziaria			
Avanzo/Disavanzo economico d' esercizio (A-B+/-C+/-D)	(29.314,34)	98.810,85	128.125,19

CAMERA VALDOSTANA DELLE IMPRESE E DELLE PROFESSIONI
ALL D - STATO PATRIMONIALE AL 31-12-2021 (previsto dall'articolo 22, comma 1)

ATTIVO			Valori al 31-12-2020			Valori al 31-12-2021
A) IMMOBILIZZAZIONI						
a) Immateriali						
Software			3.917,71			742,23
Licenze d' uso						
Diritti d' autore						
Altre			7.808,00			5.856,00
Totale Immobilizz. Immateriali			11.725,71			6.598,23
b) Materiali						
Immobili						
Impianti						
Attrezzature informatiche			12.314,18			8.682,54
Attrezzature non informatiche			25.940,95			16.020,74
Arredi e mobili			9.804,11			8.772,04
Automezzi						
Biblioteca			1.335,20			
Totale Immobilizz. Materiali			49.394,44			33.475,32
c) Finanziarie	ENTRO 12 MESI	OLTRE 12 MESI		ENTRO 12 MESI	OLTRE 12 MESI	
Partecipazioni e quote			12.449,10			9.452,90
Altri investimenti mobiliari						
Prestiti ed anticipazioni attive			1.529.090,67			1.529.090,67
Crediti di finanziamento						
Totale Immobilizz. Finanziarie			1.541.539,77			1.538.543,57
TOTALE IMMOBILIZZAZIONI			1.602.659,92			1.578.617,12
B) ATTIVO CIRCOLANTE						
d) Rimanenze						
Rimanenze di magazzino			171,63			199,82
Totale rimanenze			171,63			199,82
e) Crediti di Funzionamento	ENTRO 12 MESI	OLTRE 12 MESI		ENTRO 12 MESI	OLTRE 12 MESI	
Crediti da diritto annuale			67.300,61			61.899,93
Crediti v/organismi e istituzioni nazionali e comunitarie			836.287,55			387.229,88
Crediti v/organismi del sistema camerale						
Crediti v/clienti			61.361,50			66.708,47
Crediti per servizi c/terzi			4.608,50			(11.257,00)
Crediti diversi			35.361,22			98.846,78
Erario c/iva			1.623,06			(1.046,13)
Anticipi a fornitori						
Totale crediti di funzionamento			1.006.542,44			602.381,93
f) Disponibilità liquide						
Banca c/c			4.944.619,98			6.033.035,35
Depositi postali			239,87			
Totale disponibilità liquide			4.944.859,85			6.033.035,35
TOTALE ATTIVO CIRCOLANTE			5.951.573,92			6.635.617,10
C) RATEI E RISCONTI ATTIVI						
Ratei attivi						
Risconti attivi			7.261,92			6.098,65
TOTALE RATEI E RISCONTI ATTIVI			7.261,92			6.098,65
TOTALE ATTIVO			7.561.495,76			8.220.332,87
D) CONTI D' ORDINE			3.435.690,67			3.435.690,67
TOTALE GENERALE			10.997.186,43			11.656.023,54

CAMERA VALDOSTANA DELLE IMPRESE E DELLE PROFESSIONI

ALL D - STATO PATRIMONIALE AL 31-12-2021 (previsto dall'articolo 22, comma 1)

PASSIVO			Valori al 31-12-2020			Valori al 31-12-2021
	ENTRO 12 MESI	OLTRE 12 MESI		ENTRO 12 MESI	OLTRE 12 MESI	
A) PATRIMONIO NETTO						
Patrimonio netto esercizi precedenti			-5.301.803,98			-5.272.489,64
Avanzo/Disavanzo economico esercizio			29.314,34			-98.810,85
Riserve da partecipazioni						
Altre Riserve						
Totale patrimonio netto			-5.272.489,64			-5.371.300,49
B) DEBITI DI FINANZIAMENTO						
Mutui passivi						
Prestiti ed anticipazioni passive						
TOTALE DEBITI DI FINANZIAMENTO						
C) TRATTAMENTO DI FINE RAPPORTO						
F.do Trattamento di fine rapporto			-1.131.544,08			-1.221.602,87
TOT. F.DO TRATT. FINE RAPPORTO			-1.131.544,08			-1.221.602,87
D) DEBITI DI FUNZIONAMENTO	ENTRO 12 MESI	OLTRE 12 MESI		ENTRO 12 MESI	OLTRE 12 MESI	
Debiti v/fornitori			-423.723,74			-631.183,99
Debiti v/società e organismi del sistema camerale			-11.500,00			0,00
Debiti v/organismi e istituzioni nazionali e comunitarie						
Debiti tributari e previdenziali			-14.667,44			-120.440,92
Debiti v/dipendenti			-73.056,01			-94.285,92
Debiti v/Organi Istituzionali			-510,00			-9.936,55
Debiti diversi			-102.238,85			-202.648,24
Debiti per servizi terzi			0,00			0,00
Clienti c/anticipi						
TOTALE DEBITI DI FUNZIONAMENTO			-625.696,04			-1.058.495,62
E) FONDI PER RISCHI E ONERI						
Fondo Imposte						
Altri Fondi			-488.629,26			-496.002,68
TOT. F.DI PER RISCHI E ONERI			-488.629,26			-496.002,68
F) RATEI E RISCONTI PASSIVI						
Ratei Passivi			-1.601,02			-1.601,02
Risconti Passivi			-41.535,72			-71.330,19
TOTALE RATEI E RISCONTI PASSIVI			-43.136,74			-72.931,21
TOTALE PASSIVO			-2.289.006,12			-2.849.032,38
TOTALE PASSIVO E PATRIM. NETTO			-7.561.495,76			-8.220.332,87
G) CONTI DI ORDINE			-3.435.690,67			-3.435.690,67
TOTALE GENERALE			-10.997.186,43			-11.656.023,54



CAMERA VALDOSTANA
CHAMBRE VALDÔTAINE

NOTA INTEGRATIVA

Introduzione

Come previsto dall'art. 23 del "Regolamento per la disciplina della gestione patrimoniale e finanziaria delle Camere di commercio" approvato con dPR n. 254 del 2005, si è provveduto alla predisposizione della "Nota Integrativa", quale documento a corredo del bilancio d'esercizio.

Essa è suddivisa come segue:

PARTE I

- I. Criteri di valutazione;
- II. Consistenza e movimenti delle immobilizzazioni;
- III. Consistenza e movimenti delle immobilizzazioni finanziarie
- IV. Rimanenze di magazzino
- V. Ammontare e variazioni dei crediti di funzionamento
- VI. Disponibilità liquide
- VII. Ratei e Risconti
- VIII. Ammontare e variazioni dei debiti
- IX. Fondo Trattamento di fine rapporto
- X. Fondi per Rischi ed Oneri
- XI. Patrimonio netto
- XII. Proventi e Oneri straordinari

XIII. Fatti di rilievo intervenuti dal 31 dicembre 2021 e fino all'approvazione del bilancio consuntivo – Articolo 23 dPR 254/2005.

PARTE II

I. Tabella Partecipazioni ai sensi dell'art. 23, lettera g) dPR 254

PARTE I

I. Criteri di valutazione

I criteri applicati nella redazione del bilancio chiuso al 31 dicembre 2021, sono conformi ai principi generali della contabilità economica e patrimoniale di cui art. 1 del d.P.R 254/2005 e rispondono ai requisiti della veridicità, universalità, continuità, prudenza e chiarezza.

Il bilancio chiuso al 31 dicembre 2021, di cui la presente nota integrativa costituisce parte integrante ai sensi dell'art. 23 del Regolamento approvato con d.P.R 254/2005, è stato predisposto nella prospettiva della continuazione dell'attività e in continuità di applicazione dei criteri di valutazione nel tempo, elemento, quest'ultimo, necessario ai fini della comparabilità dei bilanci dell'Ente nei vari esercizi.

I criteri applicati nella valutazione delle varie categorie di beni e nelle rettifiche di valore, esposti di seguito, sono quelli prescritti dall'art. 26 del già citato Regolamento e non si discostano da quelli utilizzati nella redazione del bilancio del precedente esercizio.

A) IMMOBILIZZAZIONI

Il valore delle immobilizzazioni è iscritto al netto dei relativi fondi di ammortamento.

1. Immobilizzazioni materiali

- **Attrezzature non informatiche, attrezzature informatiche, arredi e mobili, automezzi, biblioteca:** sono valutati al prezzo di acquisto ivi compresi gli oneri di diretta imputazione.

Il costo delle immobilizzazioni materiali è stato sistematicamente ammortizzato in ogni esercizio in relazione alla loro residua possibilità di utilizzo. I valori sono esposti in bilancio al netto dei relativi ammortamenti.

2. Immobilizzazioni immateriali:

- **Software e banca dati:** sono iscritte al costo di acquisto, e si riferiscono a costi aventi comprovata utilità pluriennale, esposti nell'attivo di bilancio al netto dei relativi ammortamenti.

- 3. Immobilizzazioni finanziarie:** per uniformarsi alle direttive sulla valutazione delle poste di bilancio impartite con la circolare n. 3622 del 5.02.2009, tutte le immobilizzazioni finanziarie sono state riclassificate e divise fra “Partecipazioni in imprese controllate e collegate” e “Partecipazioni e quote” e sono iscritte al costo di acquisto o di sottoscrizione. La Chambre possiede partecipazioni esclusivamente in quest’ultima categoria.

Sono presenti anche immobilizzazioni finanziarie relative a “Prestiti e Anticipazioni attive” iscritte al valore di conferimento.

B) ATTIVO CIRCOLANTE:

- 1. Rimanenze:** sono valutate in base al costo d’acquisto.
- 2. Crediti di funzionamento:** sono valutati sulla base del presumibile valore di realizzo, che coincide con il valore nominale. Detto valore è stato rettificato da apposito fondo svalutazione crediti.
- 3. Disponibilità liquide:** il mastro comprende il valore al 31/12/2021 del conto corrente di tesoreria, della cassa minute spese e della carta di credito prepagata in dotazione al provveditorato.

C) RATEI E RISCONTI: sono determinati rispettando il criterio della competenza temporale e si riferiscono esclusivamente a quote di componenti reddituali comuni a più esercizi variabili in ragione del tempo.

I risconti rinviano al futuro una quota di costi o di ricavi non ancora maturati, ma già pagati o riscossi.

I ratei sono quote di entrate o di uscite future, già maturate, che avranno la loro manifestazione numeraria nel prossimo esercizio.

D) TRATTAMENTO DI FINE RAPPORTO: trattasi del debito per TFR (o IFR) maturato nei confronti dei dipendenti della Chambre espressamente previsto dall’art. 14 del titolo V del testo unico delle disposizioni contrattuali economiche e normative delle categorie del comparto unico della Valle d’Aosta del 13 dicembre 2010.

Si è provveduto ad accantonare la quota maturata dai dipendenti a titolo di TFR per il 2021 nonché a rivalutare quanto già accantonato per ogni dipendente negli anni precedenti.

E) DEBITI: sono valutati secondo il valore di estinzione che coincide con il loro valore nominale.

F) COSTI E RICAVI: I ricavi ed i costi sono rilevati nel conto economico secondo il principio della competenza temporale.

G) IMPOSTE DELL'ESERCIZIO: Le imposte correnti sono accantonate secondo le aliquote e le norme vigenti per gli enti non commerciali.

L'imposta IRES è esposta, nell'ambito della situazione patrimoniale, al lordo degli acconti versati. L'eventuale eccedenza a credito è iscritta all'attivo patrimoniale sotto la voce "crediti diversi", mentre, quella a debito sotto la voce "debiti tributari e previdenziali".

Per quanto riguarda l'IRAP la Camera versa l'imposta calcolandola interamente con il c.d. metodo retributivo previsto per le attività istituzionali. Il carico fiscale complessivo per l'esercizio è stato quindi assolto mediante versamento di acconti mensili.

Non esistono i presupposti per la rilevazione di imposte differite attive o passive.

H) CONTI D'ORDINE: I conti d'ordine rilevano accadimenti gestionali che, pur non generando attività o passività alla data di chiusura del bilancio d'esercizio, possono produrre effetti sulla situazione economica e patrimoniale degli esercizi futuri. Nello Stato Patrimoniale sono state inserite le voci relative all'utilizzo gratuito da parte della Chambre dei locali arredati, messi a disposizione dalla Regione autonoma Valle d'Aosta ai sensi della legge regionale 7/2002, che ospitano la sede istituzionale dell'Ente a partire dal 2013. In merito al punto i) dell'art. 23 del d.P.R 254/2005, relativamente ai conti d'ordine, si fa presente che il valore totale al 31/12/2021 è pari a € 1.906.600,00 relativi al valore dell'immobile e € 1.529.090,67 relativi alla garanzia ancora in essere dell'operazione con i Confidi locali per euro 29.090,67 e alla misura avviata nel corso del 2020 per euro 1.500.000,00.

II. Consistenza e movimenti delle immobilizzazioni

Nei seguenti prospetti, per ciascuna voce delle immobilizzazioni relativamente alle poste presenti in bilancio, vengono illustrati la consistenza con riferimento all'inizio dell'esercizio, i movimenti dell'esercizio e la consistenza in sede di valutazione di fine esercizio.

Per il calcolo delle quote di ammortamento si sono applicate le aliquote previste dal DM 31.12.1988 con riduzione del 50% per il primo esercizio.

Per quanto riguarda le quote di ammortamento relative alle immobilizzazioni immateriali l'aliquota è prevista nella misura del 33,34% per quanto concerne Software e Banche dati. I marchi sono stati ammortizzati utilizzando l'aliquota del 20% come per il sito web camerale e come per le manutenzioni sui beni di terzi, relative agli interventi sui locali adibiti a sede della Chambre, concessi in disponibilità dalla Regione autonoma Valle d'Aosta, aliquota determinata considerando un tempo di ammortamento pari a 5 anni, congruo, in relazione alla recuperabilità del costo sostenuto. L'attrezzatura non informatica è stata ammortizzata applicando l'aliquota del 15%, per quella informatica l'aliquota applicata è del 20% e per arredi e mobili del 10%.

a. Immobilizzazioni immateriali

Software € 742,23

Consistenza iniziale al 01.01.21	€ 3.917,71
Acquisizione 2021	0,00
Dismissioni 2021	0,00
Ammortamenti 2021	-3.175,48
Consistenza finale al 31.12.21	€ 742,23

Nel corso dell'anno 2021 non ci sono state acquisizioni.

Sito web camerale € 5.856,00

Consistenza iniziale all'1.01.21	€ 9.760,00
Acquisizioni 2021	00,00
Ammortamenti 2021	-1.952,00
Consistenza finale al 31.12.21	€ 5.856,00

Nel corso dell'anno 2021 non ci sono state acquisizioni.

b. Immobilizzazioni materiali

Attrezzature non Informatiche € 16.020,74

Consistenza iniziale all'1.01.21	€ 25.940,95
Acquisizione 2021	0,00
Ammortamenti 2021	- 9.920,21
Dismissioni 2021	-937,89
Consistenza finale al 31.12.21	€ 16.020,74

Durante il 2021 non ci sono state acquisizioni e si è provveduto a dismettere beni per un importo di euro 937,89.

Attrezzature Informatiche € 8.682,55

Consistenza iniziale all'1.01.21	€ 12.314,18
Acquisizione 2021	1.936,54
Ammortamenti 2021	- 3.068,27
Dismissioni 2021	-49.211,65
Consistenza finale al 31.12.21	€ 8.682,55

Durante il 2021 sono state acquistate alcune attrezzature informatiche (quattro monitor, un pc, una web cam, un lettore smart card e due hard disk e un cavo) e sono stati dismessi beni per euro 49.211,65.

Arredi e mobili (comprensivi di opere d'arte) € 8.772,04

Consistenza iniziale all'1.01.21	€ 9.804,11
Ammortamento 2021	-1.032,07
Consistenza finale al 31.12.21	€ 8.772,04

Durante l'anno 2021 non sono stati acquistati né arredi né mobili.

Biblioteca € 0,00

Consistenza iniziale all' 1.01.21	€ 1.335,20
Acquisizione 2021	0,00
Dismissioni 2021	-1.335,20
Consistenza finale al 31.12.21	€ 0,00

Durante l'anno non è stato effettuato alcun acquisto, mentre sono stati dismessi beni per complessivi euro 1.335,00.

III. Consistenza e movimenti delle immobilizzazioni finanziarie

=====

Per uniformarsi alle direttive sulla valutazione delle poste di bilancio impartite con la circolare n. 3622 del 5.02.2009, tutte le immobilizzazioni finanziarie sono state riclassificate e divise fra "Partecipazioni in imprese controllate e collegate" e "Partecipazioni e quote". La Chambre possiede partecipazioni esclusivamente in quest'ultima categoria.

Ai sensi del DPR 254 del 2 novembre 2005, capo 2, articolo 26, comma 7), il dettaglio delle partecipazioni è contenuto nella tabella riportata in calce alla presente nota e denominata "Partecipazioni 2021".

Sono presenti anche immobilizzazioni finanziarie relative a "Prestiti e Anticipazioni attive".

Partecipazioni e quote € 9.452,90

Consistenza iniziale all'1.01.21	€ 12.449,10
Rivalutazioni 2021	0,00
Svalutazioni e alienazioni 2021	-2.996,20
Consistenza finale al 31.12.21	€ 9.452,90

Durante l'anno sono state vendute le quote di Borsa Merci Telematica.

Prestiti ed anticipazioni attive € 1.529.090,67

Consistenza iniziale all'1.01.21	€ 1.529.090,67
Restituzione fondi 2021	0,00
Incremento 2021	0,00
Consistenza finale al 31.12.21	€ 1.529.090,67

La voce è costituita da quanto residua della misura avviata nel 2014 per favorire la liquidità delle piccole e medie imprese, attraverso il sostegno all'accesso al credito in collaborazione con i Confidi valdostani destinando uno stanziamento complessivo di euro 500.000,00 con moltiplicatore tre per un importo ancora a credito, alla data del 31/12/2021, di euro 29.090,67 e dalla misura adottata per sostenere le imprese nell'affrontare la crisi economica derivante dall'emergenza epidemiologica da COVID-19 avviata nel corso del 2020, in collaborazione con la Regione autonoma Valle d'Aosta e attuata attraverso i Confidi, per un importo complessivo di euro 1.500.000,00 in quanto l'esposizione della Chambre al rischio è rimasta invariata rispetto al 2020.

IV. Rimanenze di magazzino

=====

Rimanenze di magazzino € 199,82

Consistenza iniziale all'1.01.21	€ 171,63
Variazioni delle rimanenze	28,19
Consistenza finale al 31.12.21	€ 199,82

V. Ammontare e variazioni dei crediti di funzionamento

=====

Crediti da diritto annuale

(al netto del fondo svalutazione) € 61.899,93

Consistenza iniziale all'1.01.21	€ 67.300,61
Incrementi (credito al netto del fondo 2021)	56.636,80
Decrementi (incassi anni precedenti)	-62.037,48
Consistenza finale al 31.12.21	€ 61.899,93

Il valore degli incrementi, pari a € 56.636,80, è dato dall'annualità 2021 (€ 338.939,56) al netto della relativa svalutazione dell' 83,29% per quanto riguarda il credito da diritto annuale (percentuale derivante dall'applicazione delle circolari ministeriali in materia) pari a 282.302,76.

Il decremento, di € 62.037,48, si riferisce agli incassi del diritto annuale avvenuti durante il 2021 e relativi agli anni dal 2009 al 2020 per l'importo di 138.491,66 al netto delle movimentazioni dei fondi svalutazione dei diversi anni dal 2009 al 2020 che ammonta a € 54.742,89 e all'aumento del credito del diritto annuale dal 2017 al 2020 per euro 21.711,29 dovuto dal 2017, 2018, 2019 e 2020 alle rimodulazioni del credito recepite da Infocamere dell'allineamento al prospetto contabile per il 2019 (aumento di credito).

L'origine e la movimentazione del credito da diritto annuale e del relativo fondo di svalutazione è indicato nelle tabelle di seguito riportate:

Crediti da diritto annuale (valore nominale) € 3.967.437,85

Consistenza iniziale all'1.01.21	€ 3.745.278,66
Incrementi 2021	360.650,85
Decrementi 2021	- 138.491,66
Consistenza finale al 31.12.21	€ 3.967.437,85

L'incremento, pari a € 360.650,85, è dovuto al nuovo credito da diritto annuale 2021 per € 338.939,56 e all'aumento del credito del diritto annuale dal 2017 al 2020 per € 21.711,29.

I decrementi, pari a € 138.491,66, sono dati dagli incassi dei crediti del diritto annuale del 2013 e dal 2017 al 2020 per € 112.791,67, dagli incassi relativi agli anni 2009-2012 e 2014-2016 per € 25.699,99 rilevati come sopravvenienza attiva in quanto il credito è stato svalutato del 100% negli anni precedenti.

Dettaglio Fondo svalutazione crediti € 3.905.537,92

Consistenza iniziale all' 1.01.21	€ 3.677.978,05
Incrementi 2021	286.052,85
Decrementi 2021	-58.492,98
Consistenza finale al 31.12.21	€ 3.905.537,92

L'incremento del fondo è dovuto dalla svalutazione dell' 83,29% del credito da diritto annuale 2021, che ammonta ad euro 282.302,76 e dalla svalutazione del 100% dell'aumento del credito del diritto annuale 2019 dovuta all'allineamento al prospetto contabile del 2019 per euro 3.750,09.

La percentuale di svalutazione è stata determinata ottemperando a quanto stabilito al punto 1.4.) "Accantonamento al fondo svalutazione crediti" della circolare del Ministero dello Sviluppo Economico n. 3622/C del 5 febbraio 2009, come di seguito riportato: "L'importo che rileva la presumibile perdita su crediti da accantonare annualmente al fondo svalutazione crediti è stabilito applicando all'ammontare del valore nominale dei crediti derivanti da diritto annuale, sanzioni e interessi la percentuale media di mancata riscossione degli importi del diritto relativi alle ultime due annualità per le quali si è proceduto all'emissione dei ruoli esattoriali; la percentuale è calcolata al termine dell'anno successivo alla loro emissione".

Il decremento del fondo svalutazione crediti per incassi avvenuti nel 2021 è relativo a:

- € 11.672,81 per utilizzo fondo svalutazione per crediti 2020;
- € 7.281,44 per utilizzo fondo svalutazione per crediti del 2019
- € 7.962,24 per utilizzo fondo svalutazione per crediti del 2018;
- € 2.102,02 per utilizzo fondo svalutazione per crediti del 2017;
- € 10.378,48 per utilizzo fondo svalutazione per crediti degli anni 2014-2015 -2016, rilevati a sopravvenienza attiva;
- € 15.321,51 per utilizzo fondo svalutazione per crediti degli anni dal 2009 al 2012, rilevati a sopravvenienza attiva;
- € 3.774,48 per allineamento del fondo al credito per l'anno 2013;

Crediti verso organismi regionali,
nazionali e comunitari

€ 387.229,88

Consistenza iniziale all' 1.01.21	€ 836.287,55
Incrementi 2021	215.779,27
Decrementi 2021	- 664.836,94
Consistenza finale al 31.12.21	€ 387.229,88

La voce è composta principalmente dai crediti sotto indicati nei confronti:

- della Regione, per 105.990,56 quale somma di competenza del 2021 per il progetto Artigiano in fiera, di € 34.792,62 derivanti dal progetto Pitem Circuito competenza 2021 e € 43.559,83 di competenza 2021 per il rimborso delle spese per comando di una dipendente di categoria C, posizione C2.
- di Unioncamere, ammontano a € 197.376,87 quale rimborso per l'Albo gestori ambientali per l'anno 2020 euro 21.485,76, per l'anno 2019 € 34.344,82, € 40.555,28 di competenza del 2018, € 42.515,39 di competenza del 2017, e € 58.475,72 di competenza del 2016. Inoltre sono presenti € 3.200,00 per il rimborso del progetto Eccellenze in digitale anno 2021, € 2.310,00 come saldo Convenzione per la metrologia legale.

Crediti vari € 153.252,12

Consistenza iniziale all' 1.01.21	€ 102.954,28
Incrementi 2021	1.290.311,68
Decrementi 2021	- 1.240.013,84
Consistenza finale al 31.12.21	€ 153.252,12

La voce è composta da: crediti v/clienti, crediti per servizi c/terzi (crediti per bollo virtuale) crediti diversi (comprendenti interessi attivi maturati sul conto corrente bancario, crediti per diritto annuale versato erroneamente ad altre Camere di Commercio dal 2011 e crediti v/ires) e da erario c/IVA (che comprende la liquidazione periodica).

VI. Disponibilità liquide

=====

C/c Tesoreria presso la Banca d'Italia € 6.029.207,47

Consistenza iniziale all'1.01.21	€ 4.941.147,10
Consistenza finale al 31.12.21	€ 6.029.207,47

Il dato rappresenta il saldo del conto corrente presso la Tesoreria Unica della Banca d'Italia, come da verifica di cassa al 31.12.2021.

Banca c/incassi da regolarizzare € 1.327,88

Il dato è costituito dai crediti derivanti da incassi da sportello commerciali ed istituzionali che si riferiscono al 31.12.2021, ma depositati nel 2022 e da un rimborso di valori bollati relativo ad una procedura di arbitrato .

Cassa minute spese € 0,00

Consistenza iniziale all'1.01.21	€ 0,00
Movimentazioni 2021	5.549,72
Consistenza finale al 31.12.21	€ 0,00

Il saldo al 31/12/2021 risulta pari a zero in quanto è stato effettuato il versamento dell'intera somma della cassa economale presso la Banca di Credito Cooperativo valdostana.

Carta di credito prepagata € 2.500,00

Consistenza iniziale all'1.01.21	€ 2.500,00
Incrementi 2021	4.379,33
Decrementi 2021	-4.379,33
Consistenza finale al 31.12.21	€ 2.500,00

Il saldo al 31/12/2021 risulta pari a euro 2.500,00 in quanto alla fine dell'anno la carta di credito non è stata scaricata.

VII. Ratei e Risconti

=====

Ratei e Risconti attivi

Risconti attivi € 6.098,65

Consistenza iniziale all'1.01.21	€ 7.261,92
Incrementi 2021	6.149,87
Decrementi 2021	-7.313,14
Consistenza finale al 31.12.21	€ 6.098,65

L'incremento, pari a € 6.149,87, è costituito da risconti attivi derivanti dalle polizze assicurative e abbonamenti a giornali e riviste e buoni pasto. Il decremento, pari a € 7.313,14, si riferisce alla chiusura dei risconti rilevati nel 2020.

Ratei attivi: Voce pari a 0.

Ratei e risconti passivi

Risconti passivi € 71.330,19

Consistenza iniziale all'1.01.21	€ 41.535,72
Incrementi 2021	73.738,41
Decrementi 2021	- 43.943,94
Consistenza finale al 31.12.21	€ 71.330,19

Al fine di rispettare il principio di competenza economica, la cui conseguenza è la correlazione costi-ricavi, si è provveduto ad imputare nell'anno 2021 la quota di ricavo correlata ai costi di competenza dello stesso per costi connessi alla realizzazione del progetto sostegno alla crisi d'impresa finanziato con l'incremento del 20% del diritto annuale. La restante quota del provento è di competenza dell'esercizio successivo e quindi è stata rinviata al 2021 mediante rilevazione di apposito risconto passivo.

Per quanto riguarda, infine, il progetto Progetto europeo Piter Parcours i costi relativi al 2021 sono stati imputati all'anno di competenza lasciando la somma residua ascritta a risconto passivo.

Ratei passivi € 1.601,02

Consistenza iniziale all'1.01.21	€ 1.601,02
Incrementi 2021	1.601,02
Decrementi 2021	- 1.601,02
Consistenza finale al 31.12.21	€ 1.601,02

La voce si riferisce al rateo passivo derivante dalla quota di competenza del 2021 dell'indennità redazionale dell'addetto stampa.

VIII. Ammontare e variazioni dei debiti

- =====
- a. Mutui passivi: Voce pari a 0.
 - b. Prestiti ed anticipazioni passive Voce pari a 0.
 - c. Debiti di funzionamento:

Debiti V/Fornitori € 631.183,99

Consistenza iniziale all'1.01.21	€ 423.723,74
Incrementi 2021	1.526.553,14
Decrementi 2021	- 1.319.092,89
Consistenza finale al 31.12.21	€ 631.183,99

Trattasi di debiti verso fornitori istituzionali e commerciali e debiti verso fornitori per fatture e documenti da ricevere.

Debiti tributari e previdenziali € 120.440,92

Consistenza iniziale all'1.01.21	€ 14.667,44
Incrementi 2021	757.204,60
Decrementi 2021	- 651.431,12
Consistenza finale al 31.12.21	€ 120.440,92

La consistenza finale è dovuta principalmente ai debiti per ritenute previdenziali ed assistenziali a carico della Chambre, per i debiti verso erario per il meccanismo dello split payment e per i debiti fiscali (Irpef).

Debiti V/Dipendenti € 94.285,92

Consistenza iniziale all'1.01.21	€ 73.056,01
Incrementi 2021	1.168.833,71
Decrementi 2021	-1.147.603,80
Consistenza finale al 31.12.21	€ 94.285,92

L'importo finale si riferisce al debito per i premi del personale dipendente (FUA) e dirigente (retribuzione di risultato) nonché per indennità varie, rimborsi spese trasferte, straordinari e ferie maturate e non godute nel corso del 2021.

Debiti V/Organi istituzionali/statutari € 9.936,55

Consistenza iniziale all'1.01.21	€ 510,00
Incrementi 2021	41.678,84
Decrementi 2021	- 32.252,29
Consistenza finale al 31.12.21	€ 9.936,55

Trattasi di spettanze maturate dai vari componenti delle commissioni istituzionali per le quali il pagamento è stato effettuato nel corrente esercizio.

Debiti Diversi € 202.648,24

Consistenza iniziale all'1.01.21	€ 102.238,85
Incrementi 2021	123.019,63
Decrementi 2021	- 22.610,24
Consistenza finale al 31.12.21	€ 202.648,24

Il mastro comprende, tra gli altri, i debiti diversi per rimborso diritti (comprensivi di interessi e sanzioni) erroneamente versati dagli utenti e dovuti ad altre CCIAA e rimborso all'Agenzia delle entrate riscossione delle spese di notifica e di procedure esecutive per gli anni di imposta dal 2001 al 2008 e delle spese di procedure esecutive per i ruoli resi esecutivi fino al 31 dicembre 1999.

IX. Trattamento di fine rapporto

=====

Trattamento Fine Rapporto € 1.221.602,87

Consistenza iniziale all'1.01.21	€ 1.131.544,08
Accantonamenti 2021	90.058,79
Utilizzo fondo 2021	0,00
Consistenza finale al 31.12.21	€ 1.221.602,87

Trattasi del debito per TFR maturato nei confronti dei dipendenti della Chambre. Si è provveduto ad accantonare la quota maturata dai dipendenti a titolo di TFR per il 2021 pari ad € 90.058,79.

X. Fondi per Rischi ed Oneri

=====

Fondo rischi ed oneri € 496.002,68

Consistenza iniziale all'1.01.21	€ 488.629,26
Incrementi 2021	12.262,47
Decrementi 2021	- 4.889,05
Consistenza finale al 31.12.21	€ 496.002,68

Trattasi sostanzialmente dell'accantonamento ordinario di risorse finanziarie derivanti dalla gestione contabile della sezione regionale della Valle d'Aosta dell'Albo

nazionale gestori ambientali per le attività di cui all'art. 212, c. 8, del Dlgs.vo 152/2006 (come da determina dirigenziale dell'area anagrafe e certificazione n. 29 del 29/03/2011) per complessivi euro 58.973,41. Inoltre nel Fondo sono presenti le somme necessarie a garantire la copertura dei costi stimati per il mancato rientro degli importi relativi alle misure di sostegno al credito alle piccole e medie imprese per euro 280.000,00 (25.000,00 per la misura avviata nel 2014 e 255.000,00 per la misura avviata nel 2020), gestito attraverso i Confidi. Sono altresì presenti le somme necessarie a far fronte alla complessità nel riconoscimento degli oneri per i progetti VdA Passport, Piter Parcours, Pitem Circuito e Tipycalp per complessivi euro 77.846,58. Sono, infine presenti, tra gli altri, le somme relative al fondo per eventuali spese o debiti che potrebbero ancora derivare dalla liquidazione della Soc. Attiva s.r.l per euro 18.533,90, nonché quelle derivanti da oneri per rinnovo contrattuale della dirigenza per euro 45.512,73.

XI. Patrimonio netto

=====	
Patrimonio netto	€ 5.371.300,49
Avanzi patrimonializzati anni precedenti	€ 5.272.489,64
Avanzo d'esercizio 2021	98.810,85
Riserve da partecipazioni	0,00
Consistenza finale al 31.12.21	€ 5.371.300,49

XII. Proventi e Oneri straordinari

=====

Proventi finanziari € 855,86

I proventi finanziari sono composti dagli interessi attivi sul c/c presso l'Istituto Cassiere per € 41,08 e dagli interessi per maggiore rateazione per ritardato pagamento delle cartelle per € 814,78.

Proventi straordinari € 95.994,16

L'importo è relativo alle sopravvenienze attive verificatesi nel 2021, tra le quali le più significative sono di seguito riportate:

- € 38.469,47 rimborso spese per personale distaccato 2020;
- € 46.174,03 incassi diritto annuale, sanzioni ed interessi su crediti diritto annuale a ruolo svalutati ormai del 100%;

Oneri straordinari

€ 62.937,95

L'importo è relativo alle sopravvenienze passive verificatesi tra le quali le più significative e di seguito riportate sono:

- € 51.592,54 rimborso all'Agenzia delle entrate riscossione per spese di notifica e procedure esecutive relative ai ruoli concernenti il diritto annuale fino all'annualità di imposta 2008;
- € 3.895,53 rilevazione minusvalenze da dismissione beni (macchine d'ufficio elettroniche e volumi biblioteca);
- € 3.817,13 derivanti da sopravvenienza da diritto annuale, sanzioni ed interessi.

XIII. Fatti di rilievo intervenuti dal 31 dicembre 2021 e fino all'approvazione del bilancio consuntivo – Articolo 23 dPR 254/2005.

=====

Non sono intervenuti fatti di rilievo incidenti sul bilancio d'esercizio 2021 dopo il 31 dicembre 2021 e prima dell'approvazione del presente bilancio.

PARTE II

I. Partecipazioni possedute dalla Chambre

ART. 23 D.P.R 254/2005

ELENCO PARTECIPAZIONI POSSEDUTE DALLA CHAMBRE AL 31 DICEMBRE 2021

Ragione sociale	capitale sociale deliberato	capitale sociale sottoscritto	capitale sociale versato	quota nominale posseduta dalla Chambre	quota patrimoniale posseduta dalla Chambre	% quote possedute dalla Chambre	risultato economico bilancio 2020	risultato economico bilancio 2019	risultato economico bilancio 2018	risultato economico bilancio 2017
IC OUTSOURCING S.C.R.L.	€ 372.000,00	€ 372.000,00	€ 372.000,00	€ 0,63	€ 0,64	0,00017	637.426,00	447.610,00	31.042,00	152.095,00
Infocamere S.c.p.A.	€ 17.670.000,00	€ 17.670.000,00	€ 17.670.000,00	€ 3,10	€ 3,10	0,00002	4.280.391,00	106.067,00	252.625,00	338.487,00
Centro Estero per l'Internazionalizzazione Piemonte	€ 250.000,00	€ 250.000,00	€ 250.000,00	€ 2.500,00	€ 2.577,32	1,03093	-83.756,00	1.592,00	50,00	2.609,00
Ecocerved srl	€ 2.500.000,00	€ 2.500.000,00	€ 2.500.000,00	€ 1.000,00	€ 1.023,22	0,04093	193.513,00	185.153,00	215.412,00	256.922,00
DINTEC (Consorzio per l'innovazione tecnologica) s.c.r.l.	€ 551.473,09	€ 551.473,09	€ 551.473,09	€ 890,00	€ 1.363,73	0,24729	51.093,00	57.347,00	32.552,00	4.766,00
Retecamere s.c.r.l. in liquidazione	€ 242.356,34	€ 242.356,34	€ 240.991,35	€ 500,00	€ 68,28	0,02817	14.168,00	N.D	n.d.	-3.233,00
Tecnoservicecamere s.c.p.a.	€ 1.318.941,00	€ 1.318.941,00	€ 1.318.941,00	€ 4.059,17	€ 4.609,80	0,34951	216.761,00	155.837,00	104.690,00	71.278,00
INVA S.p.A.	€ 5.173.838,00	€ 5.173.838,00	€ 5.173.838,00	€ 500,00	€ 500,00	0,00966	465.208,00	240.682,00	560.137,00	656.668,00

FONTE:
REGISTRO IMPRESE



RELAZIONE SULLA GESTIONE E SUI RISULTATI DEL BILANCIO D'ESERCIZIO 2021

Indice

Premessa.....	3	
1	Introduzione	4
1.1	Il contesto esterno.....	4
1.2	Il contesto interno.....	12
2	Relazione sui risultati	14
2.1	Affari generali.....	14
2.2	Attività anagrafica, di certificazione, osservazione economica, ambiente e risorse umane	17
2.3	Attività di regolazione del mercato	20
2.4	Supporto alle imprese e sviluppo del territorio	20
2.4.1	Valorizzazione del patrimonio culturale, sviluppo e promozione del turismo	21
2.4.2	Convenzioni con Regione.....	24
2.4.3	Sostegno alla competitività di imprese e territori per la preparazione ai mercati internazionali e per l'internazionalizzazione delle PMI	25
2.5	Percorsi per le competenze trasversali e l'orientamento (PCTO – ex Alternanza scuola-lavoro).....	26
2.6	Spese sostenute articolate per missioni e programmi	27

Allegato 1: Aggiornamento del Piano degli indicatori e dei risultati attesi 2021

Allegato 2: Consuntivo dei proventi, degli oneri e degli investimenti

Allegato 3: Consuntivo 2021 - Art. 24 DPR 254/2005

Allegato 4: Attestazione dei tempi di pagamento 2021

Premessa

La presente relazione - redatta in adempimento dell'art. 24, comma 1. del D.P.R. 2 novembre 2005, n. 254, recante "Regolamento per la disciplina della gestione patrimoniale e finanziaria delle Camere di commercio", rappresenta il documento a corredo del bilancio d'esercizio in cui sono individuati i risultati conseguiti rispetto agli obiettivi e ai programmi prefissati dal Consiglio con la relazione previsionale e programmatica. Nella stessa sono state introdotte altre informazioni correlate con il raggiungimento del risultato economico e ritenute di particolare interesse.

Alla Relazione è allegato, così come previsto dal citato articolo 24 al secondo comma, il Consuntivo dei proventi degli oneri e degli investimenti (Allegato A).

1 Introduzione

Questa sezione della relazione è illustrato il quadro entro il quale l'ente ha operato nel corso del 2021, da un lato fornendo un'analisi dei dati economici del territorio, dall'altro mediante la presentazione delle aree organizzative e delle risorse umane dedicate alle attività istituzionali.

1.1 Il contesto esterno

Secondo Banca d'Italia (Bollettino economico n. 1-2022 ed. gennaio), al volgere del 2021 l'attività economica **dell'area Euro** subisce un rallentamento, per effetto della recrudescenza della pandemia, del mantenimento delle misure restrittive e delle tensioni nelle catene di fornitura globali. Inoltre, a causa dei rincari eccezionali della componente energetica, in particolar modo del gas, l'inflazione raggiunge dei valori elevati nella seconda parte dell'anno. In **Italia** la crescita prosegue a un ritmo sostenuto nel terzo trimestre dell'anno, sospinta principalmente dai consumi delle famiglie. Nel quarto trimestre registra poi una forte decelerazione, risentendo della risalita dei contagi e delle persistenti difficoltà di approvvigionamento delle imprese.

In **Valle d'Aosta** a inizio 2021 si contano circa 124.000 residenti¹. Dal 2014 si assiste ad un'evoluzione demografica recessiva, determinata sia da un saldo naturale negativo sia da un rallentamento dei flussi migratori, soprattutto in ingresso, componente per molto tempo determinante nella crescita della popolazione regionale.

Nel 2020 il **prodotto interno lordo della regione**, pari a circa 4,5 miliardi² (a valori correnti), rappresenta circa lo 0,3 % del PIL italiano e lo 0,8 di quello del Nord ovest³. Analogamente alla dinamica nazionale, Il PIL regionale riporta una rilevante variazione negativa rispetto all'anno precedente: -8,3% in termini reali, di poco inferiore alla media italiana (-8,9%) e al Nord Ovest (-9%). Tale risultato segue ad una fase di sostanziale stagnazione del PIL regionale e ad un rallentamento delle condizioni di crescita a livello

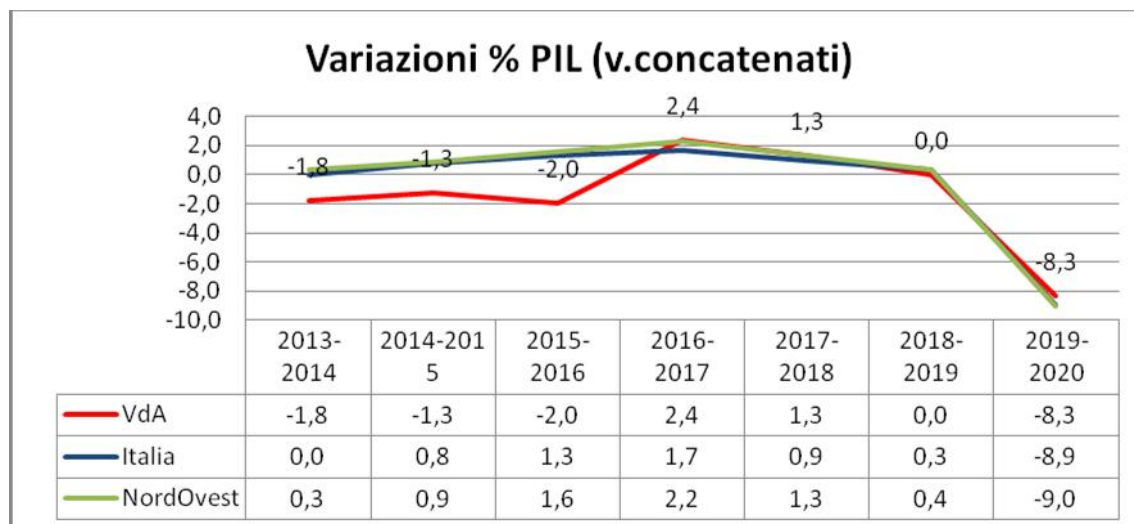
¹ Popolazione residente in VdA 124.089 al 1° gennaio 2021

² PIL 4.522,4 milioni di euro a valori correnti anno 2020

³ Dati preliminari Istat diffusi a dicembre 2021

nazionale e di area. Il Pil pro capite valdostano misurato in termini nominali nel 2020 è di 36,3 mila euro, al quarto posto nella graduatoria regionale guidata dalla provincia autonoma di Bolzano (44,5 mila euro) e di Trento (36,9 mila euro) e dalla Lombardia (36,7 mila euro).

Figura 1 Variazione % annua del PIL (v. concatenati). Anni 2013-2020. Fonte: ISTAT ed. Dic.2021

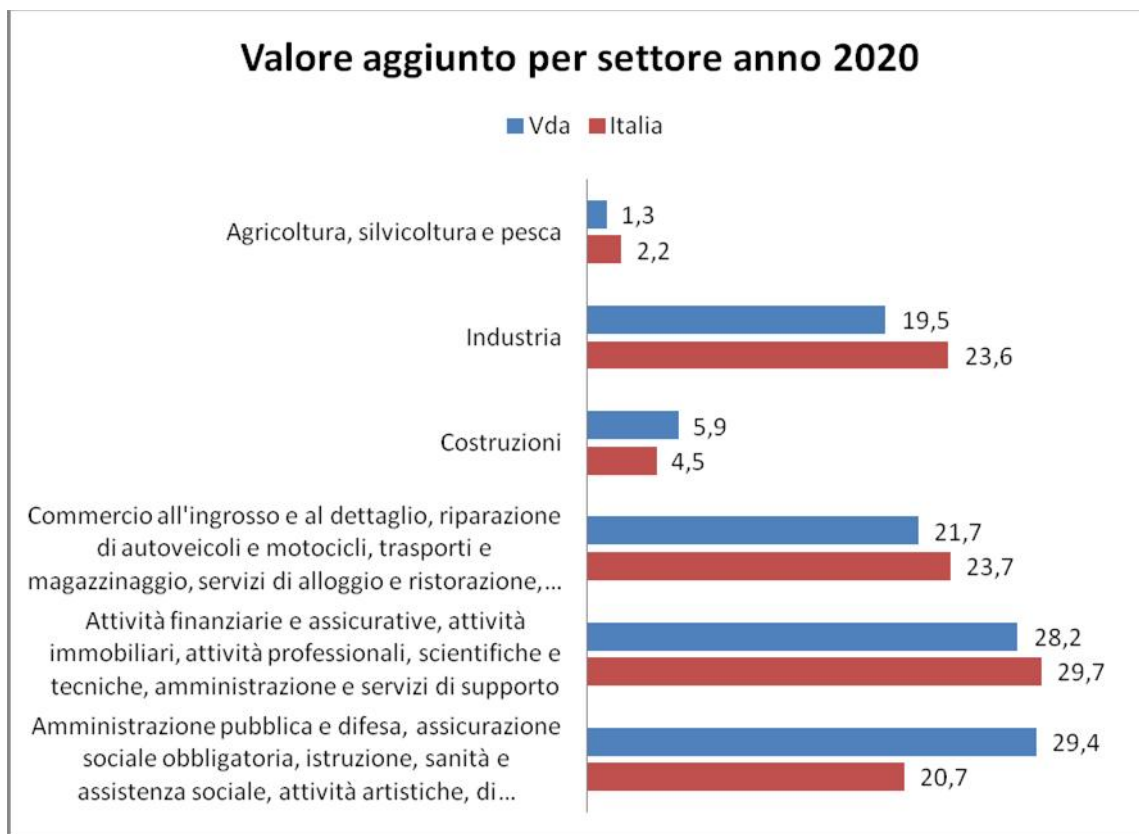


Nel 2020 il **valore aggiunto regionale** ammonta a poco più di 4 miliardi di euro⁴. Il contributo più importante viene fornito dal settore di servizi, che incide sul valore aggiunto complessivo per il 79,2% (v. concatenati). All'interno dei servizi un ruolo importante viene rivestito dalle attività turistiche, commerciali e di informazione e comunicazione, che complessivamente rappresentano il 19,5% del prodotto regionale (v. concatenati).

⁴ Valore aggiunto 4.080,10 milioni di euro a valori correnti anno 2020

Figura 2 Quote % dei principali settori sul totale economia (v.concatenati). Anno 2020.

Fonte: ISTAT ed. Dic.2021



Nel 2020 si riduce anche il reddito disponibile delle famiglie: per il complesso dell'economia nazionale il calo rispetto al 2019 è del 2,9% a prezzi correnti, per il Nord ovest del 3,4%. In tutte le regioni del Nord ovest, la flessione del reddito si attesta intorno alla media della ripartizione, con un risultato lievemente migliore per la Valle D'Aosta (-3,1%). Si registra inoltre una contrazione dei consumi finali delle famiglie (in volume -11,8% VDA, -11,7% a livello nazionale, -11,9% Nord ovest).

Nel 2021 le **esportazioni** della Valle d'Aosta sono pari a 718 milioni di euro (lo 0,1 % dell'export nazionale). L'export mostra una crescita molto sostenuta e diffusa a livello territoriale (+18,2% a livello nazionale rispetto all'anno precedente). In Valle d'Aosta il valore è in forte aumento (+28%).

Figura 3 Esportazioni VdA per settori di attività. Quote e variazioni %. Anni 2020-2021.

Fonte: Istat

SETTORI DI ATTIVITA' ECONOMICA	Valle d'Aosta/Vallée d'Aoste		
	Quote (b)		Var. % (d)
	2020	2021	2021 2020
A Prodotti dell'agricoltura, della silvicoltura e della pesca	44,0
B Prodotti dell'estrazione di minerali da cave e miniere	114,2
C Prodotti delle attività manifatturiere	0,1	0,1	27,5
CA Prodotti alimentari, bevande e tabacco	0,2	0,2	-9,7
CB Prodotti tessili e dell'abbigliamento, pelli e accessori	-2,9
13 Prodotti tessili	136,8
14 Articoli di abbigliamento (anche in pelle e in pelliccia)	-27,2
15 Articoli in pelle e simili	33,7
CC Legno e prodotti in legno; carta e stampa	0,1	0,1	1,1
16 Legno e prodotti in legno e sughero (esclusi i mobili); articoli in paglia e materiali da intreccio	0,3	0,3	2,5
17+18 Carta e prodotti di carta; prodotti della stampa e della riproduzione di supporti registrati	-6,7
CD Coke e prodotti petroliferi raffinati	..	-	-100,0
CE Sostanze e prodotti chimici	39,0
CF Articoli farmaceutici, chimico medicinali e botanici	-18,2
CG Articoli in gomma e materie plastiche, altri prodotti della lavorazione di minerali non metalliferi	0,1	0,1	-4,0
22 Articoli in gomma	0,1	0,1	0,6
23 Altri prodotti della lavorazione di minerali non metalliferi	0,1	0,1	-12,3
CH Metalli di base e prodotti in metallo, esclusi macchine e impianti	0,6	0,7	49,7
CI Computer, apparecchi elettronici e ottici	..	0,1	144,7
CJ Apparecchi elettrici	-6,1
CK Macchine ed apparecchi n.c.a.	0,1	0,1	10,6
CL Mezzi di trasporto	0,1	0,1	..
291 Autoveicoli	0,2	0,2	1,3
CM Prodotti delle altre attività manifatturiere	0,1	0,1	-2,0
310 Mobili	0,1	0,1	0,1
D Energia elettrica, gas, vapore e aria condizionata	-	-	-
E Prodotti delle attività di trattamento dei rifiuti e risanamento	0,1	0,2	117,7
Altri prodotti n.c.a.	0,1	0,1	39,1
TOTALE	0,1	0,1	28,0
Fonte: Istat, Statistiche del commercio estero			
(b) Quote calcolate sul totale nazionale del settore			
(d) Variazione calcolata sui flussi del periodo dell'anno in corso rispetto allo stesso periodo dell'anno precedente			
(-) Il fenomeno non esiste			
(..) I dati non raggiungono la metà dell'ordine minimo considerato			

Come di consueto, i flussi più rilevanti sono relativi alle vendite di metalli di base e prodotti in metallo (circa 455,6 milioni), di prodotti alimentari e bevande (67,9 milioni) e di mezzi di trasporto (65,7 milioni). Seguono i macchinari (43,5 milioni) e gli articoli in gomma (20,2 milioni). Trainante si conferma il ruolo dell'export di metalli, cresciuto quasi del 50% (+49,7%). Dal punto di vista geografico, i Paesi UE rappresentano il mercato di sbocco più rilevante, principalmente Francia (146,5 milioni) e Germania (103,8 milioni); all'esterno

dell'Unione sono significative le vendite verso la Svizzera (150 milioni, primo mercato di sbocco in assoluto), nonché verso i BRICS⁵ (10% del totale), prevalentemente verso la Cina (44,4 milioni) e gli Stati Uniti (34,6 milioni). I flussi diretti verso la Svizzera seguono un trend particolarmente positivo (+46,9%) dopo il crollo segnato nel 2020, così come quelli diretti in Germania (+49,5%) e, benché in percentuali di crescita più basse, anche quelli destinati in Francia (+4,3% sui 12 mesi). L'export verso la Francia riguarda principalmente gli autoveicoli e le bevande; verso le altre destinazioni si esportano soprattutto i prodotti della metallurgia.

Nel corso del 2021 la **Rilevazione sulle forze di lavoro** subisce importanti cambiamenti, che rendono necessario il rilascio da parte di Istat di serie storiche ricostruite. A livello regionale sono disponibili alcuni primi dati. Nel 2021 gli occupati sono mediamente 52.700, di cui il 47% donne, le persone in cerca di occupazione circa 4.100, le forze di lavoro quasi 56.900. Rispetto alla media nazionale, la Valle d'Aosta riporta valori migliori, con un tasso di occupazione nel 2021 del 66,5% (Italia 58,2%) e un tasso di disoccupazione inferiore (7,3% contro 9,5% Italia). Rispetto al 2019, il tasso di disoccupazione valdostano è però in aumento (7,3% rispetto a 6,5%).

Sul fronte del credito, Banca d'Italia (Aggiornamento congiunturale novembre 2021) evidenzia come nel primo semestre 2021 si sia rafforzata l'espansione del credito bancario al settore privato non finanziario. La crescita riguarda i prestiti alle imprese (giugno +5,2% su base annua) e, in minor misura, il credito alle famiglie (a giugno +2,5%). Il miglioramento della dinamica del credito alle imprese è più accentuato per quelle di piccole dimensioni (a giugno 9,1%, medio-grandi 3,9%). La crescita dei prestiti bancari interessa tutti i principali comparti di attività, in particolar modo il manifatturiero (+20,2%, servizi 9,6%, costruzioni 6,5%).

⁵ Brasile, Cina, India, Russia (dal 1992), Sud Africa

Figura 4 Prestiti bancari alle imprese per branca di attività economica. Variazioni % e milioni di euro. Fonte: Banca d'Italia agg. congiunturale nov.2021

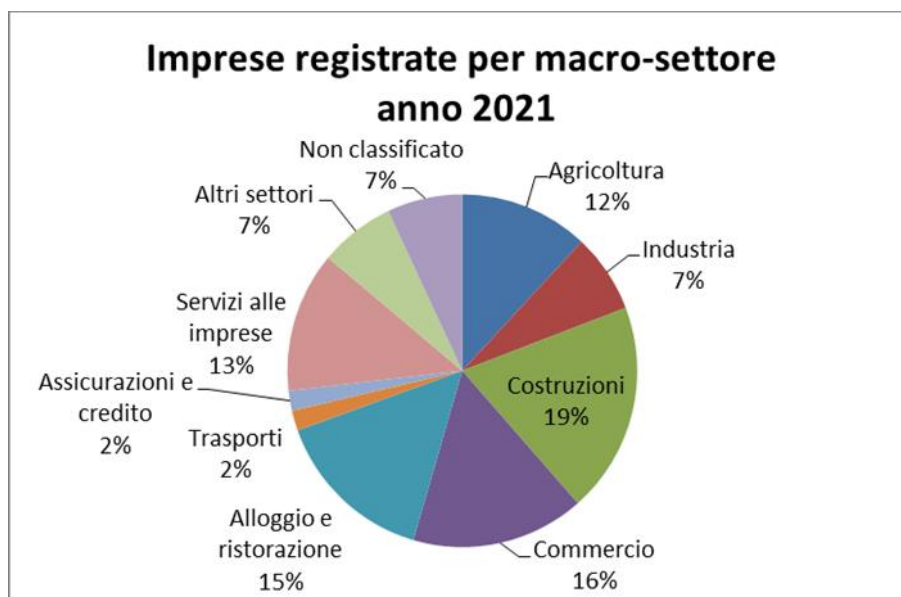
Prestiti bancari alle imprese per branca di attività economica (variazioni percentuali sui 12 mesi e milioni di euro)				
PERIODI	Attività manifatturiere	Costruzioni	Servizi	Totale (1)
Dic. 2019	4,0	-9,9	-1,3	-4,1
Mar. 2020	-8,9	-10,4	-2,7	-5,6
Giu. 2020	-7,1	-5,3	-2,2	-3,8
Set. 2020	-5,3	-2,9	0,7	-1,4
Dic. 2020	15,7	1,7	4,6	1,5
Mar. 2021	13,0	6,8	9,9	4,7
Giu. 2021	20,2	6,5	9,6	5,2
Consistenze di fine periodo				
Giu. 2021	172	206	640	1.473

Fonte: segnalazioni di vigilanza.

(1) Il totale include anche i settori primario, estrattivo, fornitura energia elettrica, acqua e gas e le attività economiche non classificate o non classificabili.

Sono in aumento anche i finanziamenti alle famiglie: oltre all'incremento dei mutui si registra la ripresa del credito al consumo, specie quello finalizzato all'acquisto di autoveicoli. In merito al risparmio finanziario, i depositi bancari si sono indeboliti (+5,6% a giugno 2021 sui dodici mesi, da + 10,5 del dicembre 2020 sui 12 mesi), soprattutto per le imprese (+5,7% a giugno 2021, da+15,8% del dicembre 2020 sui 12 mesi)

Figura 5 Imprese registrate in Valle d'Aosta per macro-settore. Anno 2021. Fonte: RI



Le **imprese registrate** in Valle d'Aosta al 31 dicembre 2021 sono 12.256, costituite in maggioranza sotto forma di imprese individuali (54,3%).

Lo stock di imprese è in aumento dello 0,4% rispetto al 2020 ma si mantiene ancora al di sotto dei numeri del 2019 (12.318 imprese). Nell'ultimo anno, il numero di iscrizioni è lievemente aumentato (610 contro 605 rispetto al 2020) e le cessazioni non d'ufficio sono nettamente diminuite (508 contro 607). Un dato, quest'ultimo, che rappresenta anche il risultato migliore degli ultimi 10 anni. Il bilancio tra iscrizioni e cessazioni si traduce in un tasso di crescita dello 0,84%, che torna ad essere positivo (negativo dal 2013) e in ripresa rispetto al 2020 (-0,02%, media italiana del 2021 +1,4%).

Figura 6 Iscrizioni e cessazioni non d'ufficio imprese VdA. Anni 2011-2021. Fonte: RI



Osservando le dinamiche settoriali sui dodici mesi, si evidenzia la crescita delle costruzioni (+1,9%), dei servizi alla persona (+3,2%), dei servizi alle imprese (+1%) del turismo (+0,4%) e dell'agricoltura (+0,3%). In calo, seppur in maniera limitata, il commercio (-0,5%) e l'industria (-0,3%).

Figura 7 Imprese VdA per settore e tassi di crescita. Anni 2020-2021. Fonte: Cruscotto Infocamere

Imprese registrate per settore economico al 31/12/2021 e tasso di crescita anni 2020-2021		
	Valori assoluti	Tasso di crescita annuale composto
		2021/2020
Agricoltura e attività connesse	1.461	0,3
Attività manifatturiere, energia, minerarie	886	0,3
Costruzioni	2.366	1,9
Commercio	1.956	-0,5
Turismo	1.835	0,4
Trasporti e Spedizioni	225	0,4
Assicurazioni e Credito	224	0,0
Servizi alle imprese	1.579	1,0
Altri settori	851	3,2
Totale Imprese Classificate	11.383	0,8
Totale Imprese Registrate	12.256	0,4

Le **imprese artigiane** registrate costituiscono circa il 30% del totale delle imprese. Al 31 dicembre 2021 sono 3.589, in netta preponderanza costituite sotto forma di impresa individuale (81%). Sui dodici mesi la consistenza è in aumento dello 1,7%. Le costruzioni, settore più rilevante per dimensioni, sono in crescita del 2,5%.

Tra le fattispecie imprenditoriali, le imprese **femminili** ammontano a 2.896 unità, sono in lieve calo rispetto al 2020 (-0,2 %, erano 2.902) e continuano ad avere un'incidenza sul totale delle imprese superiore alla media nazionale. Si concentrano soprattutto nel turismo e nel commercio. Le **giovani** sono stabili, le **straniere** sono sensibilmente aumentate (+7,4, erano 713) ma costituiscono ancora una fetta limitata del tessuto imprenditoriale. Giovani e straniere sono presenti principalmente nel settore delle costruzioni.

Figura 8 Imprese VdA per fattispecie. Anno 2021. Fonte: Cruscotto Infocamere

	Femminili 2021	Quota sul totale	Giovani 2021	Quota sul totale	Straniere 2021	Quota sul totale
VDA	2.896	23,6	1.063	8,7	766	6,3
Italia	1.342.703	22,1	1.537.915	8,9	642.638	10,6

1.2 Il contesto interno

Il 2021 è ancora stato caratterizzato dallo stato di emergenza, legato alla pandemia da COVID-19, e quindi, dal susseguirsi di numerosi provvedimenti che hanno limitato la possibilità di spostamenti, introdotto il distanziamento sociale obbligatorio, ha limitato l'operatività di molte realtà economiche e inciso su quella dell'Ente.

Difficoltà organizzative sono emerse in relazione alle numerose modifiche della normativa adottata per il contenimento della situazione epidemiologica, in particolare quelle finalizzate a ridurre la presenza dei dipendenti negli uffici e ad evitare il loro spostamento con particolare riferimento al sistema adottato di inquadramento dei territori e, quindi, delle misure da adottare in essi, legato all'andamento epidemiologico rilevato settimanalmente e con "passaggio di zona" ogni 15 giorni.

Nell'ottica di dare il miglior servizio possibile alle imprese, gli sportelli sono stati costantemente accessibili agli utenti, su appuntamento o in libero accesso, cercando di contemperare l'esigenza di contenimento della pandemia con l'andare in contro alle esigenze delle imprese in sicurezza.

A fronte della dotazione organica approvata nel 2013 di complessive 43 unità di personale (dirigenza: 2 unità, personale: 41 unità), oltre al Segretario Generale e all'addetto stampa, profili contrattualizzati a tempo determinato, il personale in servizio al 31 dicembre 2021 era di n. 27 dipendenti, pari a 26,31 FTE, di cui n. 21,31 a tempo indeterminato suddivisi in dirigenza: 2 unità e personale: 19,31 unità, e n. 5 a tempo determinato: Segretario Generale, Addetto stampa, una risorsa D in comando in entrata e 2 risorse C2. L'attuale quadro è l'esito del susseguirsi negli anni di misure di contenimento della spesa.

Questa situazione già critica per la difficoltà e i tempi di sostituzione oltre che per la necessità, per il personale in entrata, del tempo di apprendimento e affiancamento con i colleghi prima di raggiungere la piena operatività, si aggraverà per l'ulteriore contrazione del contingente di personale in servizio con esperienza in parte già avvenuta - n. 1 dipendente, categoria D, è in aspettativa per un anno e n. 1 dipendente, categoria B2 è a riposo per raggiungimento dei limiti contributivi, quest'ultima già sostituita con una dipendente part time, in ossequio ai limiti di spesa, di categoria C2- e in parte annunciata o per la quale è in corso di perfezionamento l'iter amministrativo - una dipendente, categoria C2 a cui è stato

rilasciato un nulla osta di massima alla mobilità verso la Regione autonoma Valle d'Aosta e una dipendente, categoria C2 per la quale è stato rilasciato il nulla osta al comando verso altro Ente dello Stato.

La situazione più critica e che avrà il maggiore impatto sulle attività dell'Ente sono le dimissioni di una dirigente già presentate con decorrenza dal 1 settembre 2022.

2 Relazione sui risultati

In questa seconda sezione si presentano i risultati conseguiti nell'anno rispetto agli obiettivi e ai programmi fissati nella Relazione previsionale e programmatica 2021, approvata con deliberazione del Consiglio camerale n. 12 del 25 novembre 2020 mantenendo la stessa suddivisione delle materie e la stessa nomenclatura nella titolazione dei paragrafi.

2.1 Affari generali

Nell'affrontare le ricadute della pandemia, ancora una volta, si è dimostrata importante l'attività di indirizzo di Unioncamere, sia nell'ambito delle misure di supporto rivolte alle imprese, sia nell'applicazione dei molteplici decreti sull'emergenza succedutisi nel tempo, sia nell'approntare le misure organizzative idonee a tutelare la salute e la sicurezza dei dipendenti e all'attivazione del lavoro agile.

Per quanto attiene ai dati di bilancio, l'incidenza dell'impatto dell'emergenza COVID-19 sul quadro delle fonti di finanziamento della Chambre non è evidente, il diritto annuale ha tenuto attestandosi sui valori del 2020, e scontando una riduzione del 6,2 % rispetto al valore del 2019, i diritti di segreteria sono aumentati e così anche i proventi da gestione di beni e servizi anche se non in maniera significativa rispetto al totale dei proventi.

Per supportare il tessuto economico valdostano, la Chambre ha continuato a dare il suo contributo ai vari tavoli di lavoro regionali, e ha svolto, nell'ambito dell'iter di approvazione dei provvedimenti legislativi regionali per le misure di sostegno all'economia, il suo ruolo di composizione degli interessi dei singoli settori, rappresentati dalle Associazioni di categoria e dalla Conferenza Valdostana delle Professioni e di rappresentanza delle imprese, mettendo a disposizione le competenze professionali in essa presenti e le reti di relazioni di cui dispone.

Nel corso del 2021, il decreto legge 118/2021, convertito con la legge n. 147/202, ha profondamente innovato la normativa in materia di crisi d'impresa, di particolare interesse, per le imprese è l'introduzione della Composizione negoziata della crisi d'impresa. Si tratta di un nuovo strumento di ausilio alle imprese in difficoltà, di tipo negoziale e stragiudiziale, che implica il coinvolgimento del Tribunale solo a fronte della richiesta da parte

dell'imprenditore dell'attivazione di misure protettive e cautelari, volontario, attivabile da tutte le imprese iscritte al registro delle imprese, anche su segnalazione dell'organo di controllo, finalizzato a favorire il risanamento di imprese in squilibrio.

Alla correttezza e buona fede delle trattative nel corso della procedura sono legate premialità importanti tra le quali il concordato preventivo liquidatorio semplificato per fronteggiare la fase successiva qualora non sia stato possibile individuare una soluzione idonea al superamento della situazione di crisi.

Questa procedura, che rientra tra le quelle di risoluzione alternativa delle controversie - ADR (Alternative Dispute Resolution), è attivabile e gestita attraverso una piattaforma telematica unica nazionale accessibile, per le imprese valdostane, dal sito della Chambre. La Commissione per la nomina dell'Esperto nella composizione negoziata per la soluzione della crisi d'impresa per la Valle d'Aosta presso la Chambre è stata costituita nei termini di legge e la normativa è operativa. Al 31 marzo l'Elenco degli esperti è stato popolato come da richiesta di un Ordine professionale mentre non ci sono ancora state avviate procedure di composizione.

Sempre sul tema la Chambre ha aggiornato il progetto finanziato con l'aumento del 20% del diritto annuale: "*Prevenzione crisi d'impresa e supporto finanziario*", progetto volto a favorire una maggiore diffusione della cultura della gestione finanziaria e seguendo le indicazioni di Unioncamere nazionale, al fine di sostenere le imprese nel fronteggiare la crisi economica ha integrato la propria proposta alle imprese di utilizzo di strumenti semplificati per il controllo di gestione, per sviluppare la capacità di monitorare gli indicatori che rilevano anticipatamente possibili criticità e di gestire i flussi di cassa proprio, con lo scopo di cogliere i "campanelli d'allarme" e affrontare, con consapevolezza, eventuali difficoltà adottando interventi precoci, con la concessione di contributi alle imprese per la partecipazione ad un percorso di attività finalizzato alla prevenzione della crisi di impresa.

L'impegno nell'attuazione dei progetti a valere sull'aumento del 20% autorizzato con Decreto del Ministero dello Sviluppo Economico del 12 marzo 2020 per il triennio 2020-2022, rivisti sulla base delle necessità emerse per fare fronte all'impatto dell'emergenza sanitaria sull'economia e dalla revisione sostanziale della normativa in materia di crisi d'impresa continuerà nel 2022.

Nel corso del 2021 è stata presentata alla Regione una proposta di disegno di legge di revisione complessiva della legge regionale n. 7/2002 che interviene sulle principali novità introdotte a livello nazionale dalla revisione del sistema camerale del dicembre 2016 alla luce della Sentenza n. 225/2019 della Corte Costituzionale, tra le altre proposte affronta il tema del Conservatore del Registro e mira a creare le condizioni per dare la possibilità concreta e diffusa di svolgere attivamente un impegno quale quello di amministratore pubblico indipendentemente dalla condizione economica del singolo. Quest'ultimo aspetto è stato affrontato dalla legge n. 15/2022 che nel convertire il decreto legge n. 228/2021 ha prorogato il divieto dei compensi degli organi per le Camere di Commercio in corso di accorpamento stabilendo che per le altre Camere i criteri per il trattamento economico relativo agli incarichi negli organi saranno determinati con decreto ministeriale nei limiti delle risorse disponibili in base alla legislazione vigente, senza che possa essere previsto l'incremento del diritto annuale.

Nel corso del 2021 la Chambre non è stata coinvolta direttamente nelle attività legate al Piano Nazionale di Ripresa e Resilienza (PNRR)

La Chambre anche nel 2021 ha proseguito la collaborazione con la Regione autonoma Valle d'Aosta in molti ambiti e a diversi livelli, con le Associazioni di categoria con l'Università e con alcuni Enti locali, l'intento perseguito è quello di aumentare l'efficacia delle risorse investite a sostegno dell'economia valdostana e nei servizi erogati alle imprese.

Anche nel 2021 è stato approvato il piano di comunicazione con la programmazione annuale per favorire l'efficacia delle attività poste in essere dalla Chambre e delle risorse impiegate in tale ambito, puntando ancora al mercato interno e di prossimità.

Per quanto riguarda gli ambiti strettamente inerenti la gestione dell'ente è stata posta costante attenzione sull'attuazione concreta dei piani di prevenzione della corruzione, di trasparenza e della performance, correlati tra loro mediante l'assegnazione di specifici obiettivi, così come sugli adempimenti di cui al regolamento UE 2016/679 in materia di protezione dei dati personali.

La Commissione indipendente di valutazione regionale ha convalidato la Relazione sulla Performance 2020.

Analogamente agli anni passati, nel 2021 la Chambre si è dotata del Piano di formazione del personale, attraverso un processo di pianificazione che ha interessato le tre aree e tutti gli uffici camerali, proprio in considerazione della sua rilevanza quale strumento di innovazione e di mutamento della Pubblica Amministrazione.

Infine, si segnalano le attività di raccolta dei dati e di valutazioni volte alla definizione della revisione periodica delle partecipazioni societarie in attuazione dell'articolo 20 del Testo unico delle società partecipate (d.lgs. 175/2016).

2.2 Attività anagrafica, di certificazione, osservazione economica, ambiente e risorse umane

Come nel 2020, anche nel primo semestre del 2021, il filo conduttore dell'attività svolta è stata l'organizzazione e l'adattamento delle attività dei vari uffici alle condizioni dettate dall'emergenza sanitaria, ovvero, l'organizzazione e supervisione del lavoro agile dei colleghi, l'assistenza ad essi durante i periodi di lockdown dettati dall'entrata della Regione Valle d'Aosta in zona rossa e arancione e l'organizzazione delle attività essenziali svolte in presenza.

Nel primo semestre ha avuto luogo la procedura selettiva per l'assunzione di personale di categoria C2; la concomitanza con l'emergenza sanitaria ha reso tale attività ancora più complessa per gli addetti preposti, già in parte in affanno per assenze del personale addetto, data l'esigenza, in relazione anche al numero delle domande presentate, dello svolgimento delle prove da remoto, che hanno richiesto una riorganizzazione e adattamento delle consuete procedure adottate e note agli uffici.

A partire da maggio/giugno, con l'assegnazione all'Area delle risorse così reclutate, sono state organizzate le attività funzionali al loro inserimento nella struttura, al fine di consentire loro, anche in una situazione di gestione particolare degli uffici e dei servizi svolti dovuta all'emergenza sanitaria, un'agevole acquisizione delle competenze e un'adeguata formazione.

Nella prospettiva di fornire all'utenza un migliore servizio, e nello specifico di dare alla stessa, anche negli orari e periodi di chiusura degli uffici, strumenti per orientarsi autonomamente fra gli adempimenti delle procedure telematiche da comunicare al Registro Imprese, la Chambre ha già nel 2020 aderito al progetto SARI – Servizio specialistico del registro imprese.

Il SARI é un servizio di supporto in *self care* che mette a disposizione dell'impresa e dei professionisti la consultazione di informazioni inerenti la predisposizione delle pratiche telematiche da presentare al Registro Imprese e all'Albo delle imprese Artigiane attraverso l'approfondimento delle informazioni e la reperibilità della modulistica con collegamento diretto al sito ATECO INFOCAMERE.

Nel 2021 è stata effettuata l'integrazione di un primo gruppo di schede riguardanti il registro delle imprese e l'avvio delle attività, predisposte nel 2020, con un gruppo di schede inerenti le procedure concorsuali, rivolte prevalentemente all'utenza professionale, spesso costituita da avvocati, non avvezzi a rapportarsi con il registro delle imprese.

Data la particolarità di alcune prassi del Tribunale di Aosta e la competenza regionale in materia di liquidazione coatta amministrativa ed altre procedure relative alle cooperative, le schede-tipo (130) predisposte a livello nazionale sul SARI hanno richiesto una revisione corredata da necessari approfondimenti e aggiornamento dei contenuti.

In tema **ambientale** le attività sono state coordinate su più fronti.

L'emergenza sanitaria, in particolare, ha comportato anche la necessità di coordinamento con altre disposizioni normative non direttamente inerenti le competenze camerali ma anch'esse interessate a continue modifiche ed aggiornamenti per effetto di emanazione di decreti e proroghe, quali ad esempio la validità di revisioni scadute o di autorizzazioni per il trasporto.

Anche nel 2021 l'attività è stata in parte orientata all'assistenza alle imprese straniere per nuove iscrizioni all'albo gestori e modificazione di iscrizioni già in essere per il trasporto transfrontaliero; tale assistenza ha comportato per gli uffici un notevole impegno dovuto anche al fatto che la società Ecocerved non fornisce più assistenza informatica in lingua francese.

Nel mese di novembre si è espletato l'esame di idoneità da responsabile tecnico, la cui organizzazione ha richiesto un notevole impegno dovuto alla necessità di adozione del protocollo sanitario di sicurezza obbligatorio per l'espletamento in presenza dell'esame, di ricerca di una sede appropriata e l'adozione delle dovute misure sanitarie nel corso dell'esame.

Altra attività di peso del 2021 per l'Area, come ormai consueto, è stata quella relativa alle attività del **Punto impresa digitale**. Oltre alle attività connesse al bando voucher, la cui emanazione comincia ad essere un appuntamento atteso dalle imprese del territorio, e che ha impegnato risorse economiche anche interne, per un totale di più di 100.000,00 euro, nel 2021 ha trovato declinazione l'obiettivo di accompagnare gli imprenditori nella transizione al digitale mediante un'offerta di attività formative gratuite.

Formare gratuitamente gli imprenditori e, dal 2021, anche i dipendenti e i collaboratori dell'impresa sulle competenze digitali di base e sull'uso di strumenti sempre più essenziali per rafforzare la propria cultura digitale e aiutare la propria attività a superare le conseguenze della pandemia è stato l'obiettivo di Eccellenze in Digitale 2021, il ciclo formativo realizzato anche presso la Chambre con il supporto di Unioncamere e di Google.org per aiutare le imprese a far crescere le competenze dei propri lavoratori.

L'edizione 2021 aveva specificamente l'obiettivo di focalizzarsi su temi, strumenti, territori e individui che necessitano di competenze digitali per affrontare e superare gli impatti della "prima pandemia dell'era digitale".

L'attenzione è stata portata sulla formazione dei lavoratori, sulle aree e sui settori più colpiti dalla crisi. Scopo degli incontri formativi è stato aiutare da un lato le imprese a potenziare le competenze digitali dal proprio interno, dall'altro fornire ai lavoratori strumenti in grado di accrescere o trasformare le proprie abilità mantenendo o migliorando la propria situazione occupazionale.

Il piano formativo ha cercato di mediare fra le ambiziose aspirazioni del programma nazionale e la realtà locale, fatta di piccolissime imprese che, pur avendo bisogno di adattare ed aggiornare le proprie strategie digitali, spesso non hanno gli strumenti per dotarsi di strumenti e consulenze costosi.

Il calendario si è articolato su tre incontri nella primavera (marzo, aprile e maggio) e tre in autunno (ottobre e novembre), che hanno toccato vari temi, fra i quali Scenari e prospettive per la presenza digitale delle PMI, SEO e Social quali strumenti per una strategia digitale multicanale, E-commerce, ecc. La partecipazione ai corsi, erogati tramite webinar, ha è stata discreta (129 iscritti).

2.3 Attività di regolazione del mercato

Nel corso del 2021 il Codice della Crisi e dell'Insolvenza è stato nuovamente oggetto di modifiche da parte del legislatore e il decreto legge 118/2021 "Misure urgenti in materia di crisi d'impresa e di risanamento aziendale, nonché ulteriori misure urgenti in materia di giustizia", convertito dalla legge 147/2021, ha operato l'ennesimo rinvio dell'entrata in vigore dell'OCRI (ora prevista il 31 dicembre 2023), introducendo la Composizione negoziata della crisi, procedimento volontario presso le Camere di Commercio rivolto alle imprese in difficoltà, finalizzato al loro risanamento attraverso la strategia messa in atto da un Esperto indipendente nominato da apposito Elenco istituito presso le Camere.

E' stato quindi aggiornato il progetto di sostegno alla crisi di impresa a valere sull'aumento del 20% del diritto annuale, approvato dal Consiglio camerale, prevedendo per le imprese interessate un voucher a fondo perduto per un percorso di sensibilizzazione con il supporto del commercialista di fiducia, attraverso l'imputazione di dati in una piattaforma dedicata predisposta da Innexa, società del sistema camerale. Il percorso mira ad aumentare la consapevolezza del proprio assetto societario, finanziario e organizzativo, al fine di prevenire la crisi di impresa.

Per quanto riguarda il supporto alle imprese è proseguita l'assistenza dello Sportello etichettatura in collaborazione con il Laboratorio Chimico della Camera di commercio di Torino e sono stati organizzati tre seminari on line "E-commerce e Food Delivery: adempimenti normativi e opportunità per le imprese alimentari", "Typicalp - Etichettatura dei prodotti agroalimentari in UE e Svizzera: focus filiera lattiero-casearia" e "Facciamo chiarezza sulla canapa".

2.4 Supporto alle imprese e sviluppo del territorio

La Chambre nel corso del 2021 ha proseguito la collaborazione con la Regione e con gli altri partner, quale ente di naturale raccordo tra le esigenze delle imprese e quelle pubbliche, avvalendosi dello Sportello SPIN² in gestione associata con Unioncamere Piemonte.

Ad inizio dell'anno è stato lanciato un **Sondaggio alle imprese** volto ad ottenere una fotografia aggiornata e dati puntuali sul tessuto imprenditoriale valdostano alla luce

dell'evoluzione dell'emergenza sanitaria e delle conseguenze economiche da essa derivanti al fine di supportare l'Amministrazione regionale nella messa in campo interventi mirati per supportare le reali esigenze delle diverse realtà economiche.

I risultati finali, con i dati aggiornati al 6 marzo 2021, sono stati elaborati in un report dettagliato pubblicato sul sito Chambre. In totale sono pervenute 4.729 risposte corrispondenti a 3.803 questionari utili, su una popolazione di 10.858 imprese registrate attive (35%).

A seguito dell'elaborazione dei dati la Chambre ha coordinato i tavoli di lavoro e confronto con le associazioni di categoria finalizzati ad elaborare un documento finale di sintesi contenente proposte di modifiche ed integrazioni alle nuove misure per emergenza Covid-19 proposte nel Disegno di legge regionale n.15/2021 recante "Misure di sostegno all'economia regionale".

Nell'ambito della collaborazione con il Comune di Aosta, la Chambre ha inoltre effettuato uno studio in relazione alla prevista ristrutturazione dell'Area mercatale di Aosta, definendo insieme alle associazioni di categoria una proposta innovativa per l'animazione e il popolamento degli spazi in un'ottica digitale (infrastrutture immateriali, tecnologie per i punti vendita).

2.4.1 Valorizzazione del patrimonio culturale, sviluppo e promozione del turismo

Compatibilmente con l'andamento della situazione pandemica nel corso dell'anno sono riprese in parte le attività legate all'organizzazione di eventi anche in presenza.

Ad inizio anno, nell'impossibilità di svolgere la Fiera di Sant-Orso in presenza, la Chambre ha collaborato con l'Assessorato dello Sviluppo economico formazione e lavoro e la Confcommercio Imprese per l'Italia Regione Valle d'Aosta, nell'organizzazione dell'iniziativa "**La Saint-Ours in vetrina**" volta a dare visibilità agli artigiani nelle vetrine dei negozi. L'iniziativa ha coinvolto 92 artigiani e 80 attività commerciali.

Un'analoga iniziativa, "**Vers la Foire d'Eté**" è stata proposta in due week end di luglio nei Comuni di Courmayeur, La Thuile, Cogne, Valtournenche, Ayas e Gressoney-Saint-Jean, con l'obiettivo di far conoscere e creare interesse per la Foire d'Eté di Aosta. In ciascuna delle località sono state organizzate esposizioni di opere di artigianato di tradizione

valdostano nelle vetrine dei negozi, dimostrazioni dal vivo di lavorazioni, animazioni a quiz e menù a base di prodotti locali. Hanno aderito all'iniziativa in totale 77 negozi, 45 artigiani e 32 ristoranti.

Sempre nel periodo estivo lo sportello SPIN2 su incarico della Chambre si è occupato dell'organizzazione, nella giornata di sabato 21 agosto 2021, dell'iniziativa "**AOSTA IN FESTA con Commercianti in festa**" che prevedeva la consegna di un omaggio consistente in un oggetto di artigianato locale, a fronte di una spesa minima di euro 100,00 sostenuta da parte dei consumatori. All'iniziativa hanno aderito 192 attività commerciali/artigianali/servizi e 87 operatori della ristorazione. La spesa effettuata da coloro che hanno richiesto gli omaggi è stata di circa 35.000 euro di cui circa 30.000 nelle attività commerciali e 5.000 negli esercizi pubblici e bar.

Nel 2021 nell'ambito del progetto **TYPICALP - TYPicity, Innovation, Competitiveness in Alpine dairy Products**, in occasione di tutti gli eventi e incontri realizzati, sono state promosse le attività del progetto e le iniziative estive del laboratorio mobile, tramite campagne di comunicazione mirate e pagine web dedicate sul nuovo portale della Chambre Valdôtaine. La Chambre ha infatti concordato con i partners di accorpate il portale <http://www.madeinvda.it> all'interno del nuovo portale camerale. È poi stata organizzata una missione a Cheese 2021, e le imprese agroalimentari valdostane sono poi state coinvolte in un workshop tecnico relativo all'etichettatura dei prodotti agroalimentari e in un servizio personalizzato per prepararsi ad affrontare in maniera efficace i nuovi mercati esteri con un focus sulla vicina Svizzera.

Per quanto riguarda il Progetto "**Parcours itinérant autour du Mont-Blanc**", nel 2021, si sono tenuti numerosi Comitati di Pilotaggio e comitati tecnici durante i quali è stato fatto un periodico aggiornamento sulle attività realizzate dal raggruppamento di imprese, costituito da Engineering Ingegneria Informatica S.p.A. e Alpine Green Experience S.r.l., vincitore del Partenariato per l'innovazione (PPI per un importo di gara pari a € 808.985,43) promosso dal progetto. La campagna di comunicazione, coordinata dalla Chambre, si è concretizzata in un primo video istituzionale di presentazione della procedura del Partenariato per l'innovazione (PPI) e in altre attività mirate.

Nel 2021 su incarico dell'Assessorato Sviluppo economico, Formazione e Lavoro della Regione Valle d'Aosta, Chambre ha organizzato la partecipazione della Valle d'Aosta alla

manifestazione **Artigiano in Fiera 2021**, che si è svolto nuovamente in presenza a Milano dal 4 al 12 dicembre 2021. L'area occupata era composta da uno spazio istituzionale Valle d'Aosta di 60 mq, presidiato da IVAT e dall'Assessorato Beni culturali, Turismo, Sport, Commercio, e da un'area collettiva di 180 mq dedicata alle 15 imprese aderenti, beneficiarie di un abbattimento del 70% dei costi di partecipazione.

Nel 2021 è proseguita la collaborazione con il Comune di Aosta per l'abbellimento delle vie del centro nel periodo natalizio, in particolare mediante l'installazione di **700 alberi di Natale** addobbati e illuminati dislocati nelle principali vie con attività commerciali di Aosta.

Tra le attività di promozione e commercializzazione dei prodotti eno-gastronomici della Valle d'Aosta, è stata realizzata anche nel 2021, in collaborazione con l'Assessorato Agricoltura e Risorse Naturali, la manifestazione **Marché au Fort**, che si è svolta sabato 9 e domenica 10 ottobre 2021 a Bard, curando la realizzazione del materiale promozionale per l'evento e della pubblicità e in particolare l'iniziativa rivolta alle imprese "Sapori valdostani offerti dalla Chambre", offrendo un Buono Prodotto del valore di 15 euro da spendere nell'ambito del Marché, a fronte di una spesa sostenuta pari a 50 euro. I buoni distribuiti in totale sono stati 1.425 e sono andati esauriti nel primo pomeriggio di domenica e sostituiti con la distribuzione di gadget. La spesa minima generata dall'iniziativa ammonta a oltre 98.000 euro. In collaborazione con l'Office régional du Tourisme e ADAVA, Chambre ha inoltre organizzato l'iniziativa "Weekend gustoso", che prevedeva l'attivazione di promozioni per soggiorni e cene in Valle d'Aosta nel weekend dell'8-9-10 ottobre 2021, con l'obiettivo di attirare un maggior numero di turisti in Valle d'Aosta in occasione dei due principali eventi dedicati all'enogastronomia valdostana: Marché Au Fort e Antey Mele Vallée. La promozione ha generato 8 pacchetti weekend e 62 cene in ristoranti locali.

Nel 2021 l'ormai consolidata iniziativa "**Modon d'or**" - Concorso nazionale Fontina d'Alpage, volta a commercializzare le migliori 10 Fontine d'alpeggio DOP premiate al concorso, ha visto raddoppiare rispetto all'anno precedente le strutture commerciali aderenti (in tutto 34) con un totale di circa 245 forme di Fontina d'alpeggio premiate vendute (contro le 92 del 2020). Le Fontine DOP premiate erano in vendita anche al Marché Vert Noël di Aosta, ad Artigiano in Fiera di Milano e sono state promosse in occasione della Coppa del Mondo di Snowboard Cross di Cervinia.

E' proseguita anche nel 2021 la collaborazione con l'Assessorato Turismo che ha visto la

partecipazione degli operatori turistici valdostani al salone “**TTG travel experience 2021**”, svoltosi a Rimini dal 13 al 15 ottobre 2021. L’area Valle d’Aosta ha visto il coinvolgimento di 11 operatori valdostani che hanno beneficiato di un abbattimento dei costi del 90%.

Il progetto “**Sostegno al turismo**”, nell’ambito del fondo perequativo di Unioncamere 2019-2020, ha permesso inoltre di avviare ulteriori attività nel 2021 a sostegno del comparto turistico. Tra queste la partecipazione all’evento dedicato all’incoming Italia “**Discover Italy**”, che si è svolto a Sestri Levante (Genova) il 15 settembre 2021 con la presenza di oltre 100 buyers nazionali ed esteri. La Chambre, in collaborazione con l’Assessorato Beni culturali, turismo, sport e commercio, ha presenziato al workshop con un desk istituzionale dedicato agli incontri con i buyers e all’assistenza alle due realtà valdostane partecipanti. E’ stato poi organizzato un **Educational tour** in Valle d’Aosta nei giorni immediatamente seguenti all’evento che ha coinvolto 6 buyer provenienti da Russia, Israele, Belgio, Regno Unito, Svezia e Danimarca. Tra le altre attività realizzate nell’anno nell’ambito del progetto vi sono infine la formazione interna sull’utilizzo delle banche dati BIG DATA e SIMOO per l’analisi dei dati sul turismo e il percorso formativo sugli scenari di mercato e le tendenze di consumo al quale hanno partecipato 16 operatori turistici del territorio.

2.4.2 Convenzioni con Regione

Nel 2021 sono proseguite le attività previste dal Progetto “**CIRcultO - Competitività ImpRese InnOvazione**”, compreso nel Piano Integrato Tematico Clip “Cooperazione per l’innovazione applicata”, finanziato dal Programma di Cooperazione transfrontaliera Italia-Francia Alcotra 2014/20 (FESR), in collaborazione con l’Assessorato sviluppo economico, formazione e lavoro.

Oltre ad iniziative di comunicazione mirate, la Chambre ha promosso, presso i soggetti target, un sondaggio relativo all’identificazione delle potenzialità/criticità territoriali sull’innovazione nei settori Agrifood, Fabbrica Intelligente e Scienze della Vita ed ha profilato all’interno della piattaforma OPENINN 15 imprese e 4 enti di ricerca.

Nel corso dell’anno, è stata realizzata una prima mappatura dei fablab dislocati nei territori delle 5 regioni italo-francesi coinvolte e sono stati raccolti 17 questionari di Tiers-lieux/Fablab italo francesi.

Sono state inoltre organizzate visite aziendali, incontri tra imprese ed enti di ricerca e alcuni webinar legati a nuove misure di finanziamento che hanno coinvolto, oltre 130 partecipanti.

Si è proceduto anche all'organizzazione di due missioni tecnologiche, alla promozione dell'edizione 2021 del Premio Start Cup Piemonte e Valle d'Aosta e alla partecipazione al Comitato di valutazione che ha esaminato le 22 proposte progettuali pervenute.

Sono poi stati organizzati un workshop tecnico sull'innovazione nel packaging sostenibile e un webinar finalizzato alla consultazione delle imprese e dei centri di ricerca funzionale alla stesura della nuova Strategia di Specializzazione Intelligente 2021-2027 della Valle d'Aosta.

2.4.3 Sostegno alla competitività di imprese e territori per la preparazione ai mercati internazionali e per l'internazionalizzazione delle PMI

Nel corso del 2021 sono state fornite **193 risposte ad imprese** e ad altri soggetti (privati ed enti) in materia di programmi europei, internazionalizzazione, finanziamenti, innovazione, trasferimento tecnologico, ricerca e sviluppo, commercio estero, mercato interno.

E' proseguito anche nel 2021, il progetto "**Fai crescere il tuo business all'estero con Unicredit Easy Export su Alibaba.com**", finalizzato a promuovere e accompagnare gratuitamente una selezione di imprese (30 del Piemonte e 5 della Valle d'Aosta) sulla piattaforma B2B Alibaba.com.

Continua inoltre la collaborazione con Confindustria Valle d'Aosta per mettere a disposizione delle imprese valdostane lo sportello di assistenza **Export Flying Desk** dell'Agenzia ICE volto a favorire l'internazionalizzazione e la promozione del Made in Italy. Lo sportello ha assistito 7 imprese valdostane interessate ad ampliare l'attività su mercati esteri. Nella primavera 2021 è stato poi organizzato un percorso formativo in 9 incontri on line, denominato "**Digital Export Academy**" al quale hanno aderito 20 imprese.

Il portale **MADEINVDA**, lo strumento telematico utilizzato dalla Chambre a fini promozionali on line dall'autunno 2011, è stato costantemente aggiornato con profili delle imprese valdostane (ad oggi circa 247) disponibili anche in lingua francese e inglese. Durante l'anno sono state portate avanti le attività finalizzate a trasferire la sezione IMPRESE all'interno del portale camerale in modo da avere un unico sito istituzionale.

Nell'ambito dei **Servizi per l'internazionalizzazione, l'innovazione e le attività di networking** sono proseguite le attività promosse nell'ambito della rete Enterprise Europe Network (EEN), finanziata dalla Commissione europea che hanno riguardato nello specifico la diffusione di richieste/offerte tecnologiche e commerciali, l'organizzazione di incontri di

cooperazione internazionale, attività di auditing tecnologico customizzato e assistenza gratuita alle imprese vincitrici del bando Strumento PMI (Horizon 2020), la promozione di fiere ed iniziative commerciali, l'assistenza alle imprese interessate a partecipare a progetti. Sono state inoltre realizzate iniziative di comunicazione quali la newsletter Chambre NEWS (circa 7.000 utenti e 16 newsletter inviate), una sezione del sito web dedicata alle Agevolazioni regionali per le start up innovative, un ciclo di webinar tematici "Destinazione turismo" (35 partecipanti);

Nell'ambito dell'Associazione **LES CCI ALPMED Asbl**, le principali attività hanno riguardato la progettazione e la definizione di possibili attività e progetti comuni da sottoporre nell'ambito dei bandi della nuova programmazione 2021-2027.

2.5 Percorsi per le competenze trasversali e l'orientamento (PCTO – ex Alternanza scuola-lavoro)

La Chambre ha aderito per il secondo anno al Progetto "IOPENSOPOSITIVO" promosso dal Ministero dello Sviluppo Economico - Direzione generale per il mercato, la concorrenza, la tutela del consumatore e la normativa tecnica ed Unioncamere, in collaborazione con il Comitato per la programmazione e il coordinamento delle attività di educazione finanziaria, supportato in fase di realizzazione da Innexa - Consorzio Camerale per il Credito e la Finanza e Si.Camera. Il progetto, rivolto agli studenti tra i 15 e i 18 anni, ha riscontrato l'adesione di due istituzioni scolastiche del territorio, con la partecipazione di 31 ragazzi cui sono state realizzate attività finalizzate ad offrire una maggiore consapevolezza finanziaria.

2.6 Spese sostenute articolate per missioni e programmi

MISSIONE	11	Competitività e sviluppo delle imprese
PROGRAMMA	5	Promozione e attuazione di politiche di sviluppo, competitività e innovazione, di responsabilità sociale d'impresa e movimento cooperativo
DIVISIONE	4	AFFARI ECONOMICI
GRUPPO	1	Affari generali economici, commerciali e del lavoro

TOTALE MISSIONE

733.820,07

MISSIONE	12	Regolazione dei mercati
PROGRAMMA	4	Vigilanza sui mercati e sui prodotti, promozione della concorrenza e tutela dei consumatori
DIVISIONE	1	SERVIZI GENERALI DELLE PUBBLICHE AMMINISTRAZIONI
GRUPPO	3	Servizi generali

TOTALE MISSIONE

763.770,00

MISSIONE	12	Regolazione dei mercati
PROGRAMMA	4	Vigilanza sui mercati e sui prodotti, promozione della concorrenza e tutela dei consumatori
DIVISIONE	4	AFFARI ECONOMICI
GRUPPO	1	Affari generali economici, commerciali e del lavoro

TOTALE MISSIONE

312.837,67

MISSIONE	16	Commercio internazionale ed internazionalizzazione del sistema produttivo
PROGRAMMA	5	Sostegno all'internazionalizzazione delle imprese e promozione del made in Italy
DIVISIONE	4	AFFARI ECONOMICI
GRUPPO	1	Affari generali economici, commerciali e del lavoro

TOTALE MISSIONE

59.664,34

MISSIONE	32	Servizi istituzionali e generali delle amministrazioni pubbliche
PROGRAMMA	2	Indirizzo politico
DIVISIONE	1	SERVIZI GENERALI DELLE PUBBLICHE AMMINISTRAZIONI
GRUPPO	1	Organi esecutivi e legislativi, attività finanziari e fiscali e affari esteri

TOTALE MISSIONE

172.648,90

MISSIONE	32	Servizi istituzionali e generali delle amministrazioni pubbliche
PROGRAMMA	3	Servizi e affari generali per le amministrazioni di competenza
DIVISIONE	1	SERVIZI GENERALI DELLE PUBBLICHE AMMINISTRAZIONI
GRUPPO	3	Servizi generali

TOTALE MISSIONE

343.609,31

MISSIONE	33	Fondi da ripartire
PROGRAMMA	1	Fondi da assegnare
DIVISIONE	1	SERVIZI GENERALI DELLE PUBBLICHE AMMINISTRAZIONI
GRUPPO	1	Organi esecutivi e legislativi, attività finanziari e fiscali e affari esteri

TOTALE MISSIONE

MISSIONE	33	Fondi da ripartire
PROGRAMMA	2	Fondi di riserva e speciali
DIVISIONE	1	SERVIZI GENERALI DELLE PUBBLICHE AMMINISTRAZIONI
GRUPPO	3	Servizi generali

TOTALE MISSIONE

MISSIONE	90	Servizi per conto terzi e partite di giro
PROGRAMMA	1	Servizi per conto terzi e partite di giro
DIVISIONE	1	SERVIZI GENERALI DELLE PUBBLICHE AMMINISTRAZIONI
GRUPPO	3	Servizi generali

TOTALE MISSIONE

303.755,37

MISSIONE	91	Debiti da finanziamento dell'amministrazione
PROGRAMMA	1	Debiti da finanziamento dell'amministrazione
DIVISIONE	1	SERVIZI GENERALI DELLE PUBBLICHE AMMINISTRAZIONI
GRUPPO	3	Servizi generali

TOTALE MISSIONE

TOTALE GENERALE

2.690.105,66

Allegato 1:



AGGIORNAMENTO DEL PIANO DEGLI INDICATORI E DEI RISULTATI ATTESI 2021

Allegato n. 1

Missione	011 – Competitività e sviluppo delle imprese
Programma	005 “Promozione e attuazione di politiche di sviluppo, competitività e innovazione, di responsabilità sociale d’impresa e movimento cooperativo” - COFOG 4.1

Valori economici	
Costi	€ 733.820,07
Portatori d’interesse	Utenti

Indicatore	Percentuale di soddisfazione dell’utenza sui convegni e seminari organizzati dall’Area “Regolazione del mercato, promozione e provveditorato”
Descrizione	Grado di soddisfazione dell’utenza sui seminari
Metodo di calcolo	Utenti soddisfatti/Totale utenti
Valore target	> 75% 100% soddisfatti
Fonte dato	Questionari di gradimento al termine della singola iniziativa organizzata dall’Area
Unità misura indicatore	Percentuale

Missione	012 – Regolazione dei mercati
Programma	004 "Vigilanza sui mercati e sui prodotti, promozione della concorrenza e tutela dei consumatori" - COFOG 1.3

Valori economici	
Costi	€ 763.770,00
Portatori d’interesse	Utenti

Indicatore	Tempi di evasione delle pratiche di iscrizione al Registro imprese di società di capitale
Descrizione	Misura il tempo medio impiegato dal Registro imprese per elaborare le pratiche di iscrizione nel Registro imprese di società per le quali l’iscrizione produce effetti costitutivi
Metodo di calcolo	Numero totale dei giorni necessari all’evasione delle pratiche/ Numero totale delle pratiche evase
Valore target	di 5 giorni Valore 2021 - giorni 0,9
Fonte dato	Applicativo Priamo InfoCamere
Unità misura indicatore	Giorni lavorativi

Missione	012 – Regolazione dei mercati
Programma	004 “Vigilanza sui mercati e sui prodotti, promozione della concorrenza e tutela dei consumatori” - COFOG 4.1

Valori economici	
Costi	€ 312.837,67
Portatori d’interesse	Utenti

Indicatore	Termini per l'evasione delle istanze per cancellazioni e annotazioni protesti
Descrizione	Misura il tempo medio impiegato dall'ufficio protesti per elaborare le pratiche la cui iscrizione nel Registro informatico protesti produce direttamente i relativi effetti giuridici
Metodo di calcolo	Numero di istanze di cancellazione e annotazione protesti gestite entro 20 giorni /Numero totale istanze di cancellazione e annotazione pervenute
Valore target	> 90 % Valore 2021 - 100%
Fonte dato	Registro informatico Protesti
Unità misura indicatore	Percentuale
Missione	032 – Servizi istituzionali e generali delle amministrazioni pubbliche
Programma	002 "Indirizzo politico" - COFOG 1.1

Valori economici	
Costi	€ 172.648,90
Portatori d'interesse	Ente

Indicatore	Report alla Giunta camerale a seguito delle attività di controllo strategico e di gestione
Descrizione	Report sugli esiti delle attività di controllo strategico e di gestione entro il 15 di Ottobre
Metodo di calcolo	Si/No
Valore target	Si - Prot. Numero 10116 del 24/09/2021
Fonte dato	Protocollo di trasmissione alla Giunta camerale
Unità misura indicatore	Si/No

Missione	032 – Servizi istituzionali e generali delle amministrazioni pubbliche
Programma	003 "Servizi e affari generali per le amministrazioni di competenza - 1.3

Valori economici	
Costi	€ 343.609,31
Portatori d'interesse	Ente

Indicatore	Incidenza costi di struttura rispetto ai proventi correnti
Descrizione	Costi di struttura (personale e funzionamento) rapportati ai proventi della gestione corrente
Metodo di calcolo	(oneri correnti - interventi economici)/proventi correnti
Valore target	incidenza ≤ 85% Valore 2021 - 75,55%
Fonte dato	Bilancio d'esercizio
Unità misura indicatore	Percentuale

Allegato 2:

Consuntivo dei proventi, degli oneri e degli investimenti

I ricavi ed i costi sono rilevati nel conto economico secondo il principio della competenza temporale secondo il quale costi e ricavi devono essere rilevati contabilmente e attribuiti all'esercizio in cui le relative operazioni ed eventi si riferiscono indipendentemente dalla loro manifestazione numeraria.

Tutti i componenti di costo e ricavo sono esposti in bilancio secondo il principio della prudenza, la cui applicazione e osservanza comporta la contabilizzazione degli oneri anche se presunti o potenziali mentre i proventi da iscrivere sono solo quelli certi.

Proventi correnti

Diritto annuale Euro 1.553.676,05

Il valore è in aumento di euro 2.929,52 rispetto al dato finale del 2020 (€1.550.746,53) ed è dovuto principalmente alle operazioni di risconto del 2020 e del 2021 operate sul diritto annuale e connesse alla realizzazione dei progetti Punto impresa digitale e Sostegno alle crisi di impresa finanziati con l'incremento del 20%.

Progetti 20%	Preventivo ricavo	Consuntivo ricavo	Consuntivo costi	Risconto
PID	142.372,59	148.494,19	148.494,19	0
OCRI	70.464,33	71.994,73	1.428,12	70.566,61
TOTALE	212.836,92	220.488,92	149.922,31	70.566,61

Diritti di segreteria Euro 572.625,16

L'andamento degli incassi dei vari diritti di segreteria è in aumento rispetto al dato dello scorso anno di euro 35.219,28.

Contributi, trasferimenti ed altre entrate Euro 1.089.193,27

Il valore è in aumento rispetto al consuntivo 2020 di € 177.161,05.

L'ammontare dei contributi e trasferimenti da parte della Regione è così composto:

- € 740.000,00 finanziamento annuale per l'esercizio delle funzioni che tiene anche conto degli oneri per la gestione dell'Albo regionale delle imprese artigiane, ai sensi dell'art. 12, comma 3 della L.R. 7/2002;
- € 42.082,99 Progetto "CIRcuito - Competitività Imprese Innovazione" , compreso nel Piano Integrato Tematico Clip "Cooperazione per l'innovazione applicata", finanziato dal Programma di Cooperazione transfrontaliera Italia-Francia Alcotra 2014/20 (FESR);
- € 105.990,56 per trasferimento fondi per contributo interventi per sviluppo imprese industriali e artigiane (AF);
- € 26.973,17 Progetto "TYPICALP - TYPicity, innovation, competitiveness in alpine dairy products" finanziato dal Programma di cooperazione transfrontaliera Italia-Svizzera 2014/20;

A quanto sopra si aggiungono i seguenti introiti inerenti:

- € 110.049,36 rimborso personale in comando;
- € 21.485,76 rimborso Albo Gestori Ambientali anno 2020, tramite Unioncamere;
- € 18.000,00 contributo fondo perequativo Sostegno al turismo;
- € 17.535,66 trasferimento per la Convenzione Controllo e Vigilanza;
- € 4.149,60 rimborsi e recuperi diversi;
- € 2.926,17 come rimborso Progetto Piter Parcours dall'Unité des Communes Grand Combin.

Proventi da gestione di beni e servizi

Euro 34.584,80

Il dato è in aumento rispetto al consuntivo 2020 di € 12.042,06. Il mastro si riferisce:

- a ricavi per l'attività di arbitrato, avviata nel corso del 2021, per euro 11.486,00.
- ad altri ricavi per attività commerciale per euro 1.210,00 nel 2020 ammontavano ad euro 1.730,00;
- ai ricavi per il servizio metrico per € 1.119,00, nel 2020 il ricavo ammontava ad € 477,00;
- ai ricavi per il servizio di conciliazione per euro 20.769,80 in linea con quanto incassato nel 2020.

Oneri correnti

Personale

Competenze al Personale

Euro 1.087.494,17

Si riscontra un aumento rispetto al dato finale del 2020 di € 46.110,01 in relazione alla copertura di posti vacanti avvenuta nel corso del 2021.

Funzionamento

Prestazione di servizi

Euro 413.959,57

La spesa complessiva è in aumento rispetto allo scorso anno di € 87.887,59. Le voci più importanti si riferiscono alle "Spese automazione servizi" per € 139.853,82 (per servizi forniti da Infocamere, Infocert, Ecocerved, ecc.), alle "Spese per attività ispettiva di vigilanza per € 27.562,26, agli "Oneri per concorsi" per € 25.640,91, agli "Oneri per la sicurezza" per € 16.354,65, "Oneri vari di funzionamento" per € 12.564,43 (tra i quali: acquisizione servizi relativi alla gestione fiscale, acquisizione del servizio di taratura di masse campione e bilance con certificazione, acquisto di materiale di consumo), agli "Oneri Commissione per la tenuta dell'albo regionale imprese artigiane" per € 33.630,07 e "Buoni pasto dipendenti" per € 19.592,26.

Godimento beni di terzi

Euro 9.606,28

La spesa risulta invariata rispetto al 2020.

Oneri diversi di gestione Euro 141.118,77

Il mastro è principalmente composto dall'IRAP, da altre imposte e tasse, dalle spese per acquisto di cancelleria, libri e quotidiani, carnet TIR/ATA, dispositivi di firma digitale e oneri bancari.

Rispetto all'anno 2020 tali spese sono aumentate di €22.764,77.

Quote associative Euro 81.652,75

Gli oneri per quote associative (Unioncamere, Contributo per il Fondo Perequativo, Infocamere e altre quote associative di sistema) sono aumentati di €2.308,13.

Organi istituzionali Euro 24.680,27

L'importo si riferisce prevalentemente ai compensi per il Collegio dei Revisori dei conti. Il costo complessivo del mastro è in aumento rispetto al 2020 di euro 1.047,25.

Interventi economici Euro 727.079,77

L'importo per gli interventi economici è in diminuzione rispetto al 2020 di €29.440,37 .

Gestione Straordinaria

Proventi straordinari Euro 95.994,16

Oneri straordinari Euro 62.937,95

Avanzo d'esercizio Euro 98.810,85

Piano degli investimenti dell'anno 2021

Immobilizzazioni immateriali Euro 0,00
(software, manutenzioni su beni di terzi)

Immobilizzazioni materiali (acquisto di attrezzature non informatiche, attrezzature informatiche, attrezzature Iniziative di promozione, arredi e mobili e biblioteca)

Euro 1.936,54

Immobilizzazioni finanziarie

Euro 0,00

CAMERA VALDOSTANA DELLE IMPRESE E DELLE PROFESSIONI

Consuntivo - Articolo 24

VOCI DI ONERI/PROVENTI E INVESTIMENTO	ORGANI ISTITUZIONALI E SEGRETERIA GENERALE (A)		SERVIZI DI SUPPORTO (B)		ANAGRAFE E SERVIZI DI REGOLAZIONE DEL MERCATO (C)		STUDIO, FORMAZIONE, INFORMAZIONE E PROMOZIONE ECONOMICA (D)		TOTALE (A+B+C+D)	
	Budget	Consuntivo	Budget	Consuntivo	Budget	Consuntivo	Budget	Consuntivo	Budget	Consuntivo
GESTIONE CORRENTE										
A) Proventi correnti										
1 Diritto Annuale					1.406.170,86	1.367.541,49	182.982,49	186.134,56	1.589.153,35	1.553.676,05
2 Diritti di Segreteria			0,00		553.500,00	572.625,16			553.500,00	572.625,16
3 Contributi trasferimenti e altre entrate	11.033,00	10.289,62	584.437,20	582.604,14	334.735,60	285.811,12	183.304,28	210.488,40	1.113.510,08	1.089.193,27
4 Proventi da gestione di beni e servizi					46.500,00	34.584,80			46.500,00	34.584,80
5 Variazione delle rimanenze			0,00	28,19					0,00	28,19
Totale Proventi Correnti A	11.033,00	10.289,62	584.437,20	582.632,33	2.340.906,46	2.260.562,57	366.286,77	396.622,96	3.302.663,43	3.250.107,47
B) Oneri Correnti										
6 Personale	-137.257,43	-135.013,04	-337.135,21	-326.003,76	-835.582,11	-821.918,97	-193.628,39	-190.462,25	-1.503.603,13	-1.473.398,02
7 Funzionamento	-80.203,03	-53.796,63	-117.921,09	-78.481,73	-520.542,65	-417.044,86	-141.089,64	-121.694,42	-859.756,40	-671.017,64
8 Interventi Economici					-68.051,00	-1.341,02	-898.277,78	-725.738,75	-966.328,78	-727.079,77
9 Ammortamenti e accantonamenti	-2.778,26	-8.682,34	-16.294,48	-11.649,52	-268.011,43	-250.033,83	-62.310,78	-43.347,56	-349.394,94	-313.713,26
Totale Oneri Correnti B	-220.238,71	-197.492,01	-471.350,77	-416.135,01	-1.692.187,18	-1.490.338,69	-1.295.306,58	-1.081.242,98	-3.679.083,25	-3.185.208,69
Risultato della gestione corrente A-B	-209.205,71	-187.202,40	113.086,43	166.497,32	648.719,28	770.223,88	-929.019,81	-684.620,02	-376.419,82	64.898,78
C) GESTIONE FINANZIARIA										
10 Proventi Finanziari			100,00	41,08	2.000,00	814,78			2.100,00	855,86
11 Oneri Finanziari										
Risultato della gestione finanziaria (C)			100,00	41,08	2.000,00	814,78			2.100,00	855,86
D) GESTIONE STRAORDINARIA										
12 Proventi straordinari			0,00	45.009,89	0,00	46.199,16	0,00	4.785,11	0,00	95.994,16
13 Oneri Straordinari		-81,19	0,00	-4.597,01	0,00	-58.259,75	0,00	0,00	0,00	-62.937,95
Risultato della gestione straordinaria (D)		-81,19	0,00	40.412,88	0,00	-12.060,59	0,00	4.785,11	0,00	33.056,21
RETTIFICHE DI VALORE ATTIVITA' FINANZIARIA										
14 Rivalutazioni attivo patrimoniale										
15 Svalutazioni attivo patrimoniale										
Differenze rettifiche attività finanziarie										
Disavanzo/Avanzo economico esercizio A-B-C-D	-209.205,71	-187.283,59	113.186,43	206.951,28	650.719,28	758.978,07	-929.019,81	-679.834,91	-374.319,82	98.810,85
PIANO DEGLI INVESTIMENTI										
E Immobilizzazioni Immateriali	2.851,75	-479,42	6.264,70	-1.053,18	17.360,60	-2.918,56	4.022,95	-676,31	30.500,00	-5.127,48
F Immobilizzazioni Materiali	2.057,00	-4.502,27	4.518,80	-11.225,74	12.522,40	-27.408,45	2.901,80	-6.351,33	22.000,00	-49.487,78
G Immobilizzazioni Finanziarie							0,00	-2.996,20	0,00	-2.996,20
TOTALE INVESTIMENTI (E+F+G)	4.908,75	-4.981,69	10.783,50	-12.278,92	29.883,00	-30.327,01	6.924,75	-10.023,84	52.500,00	-57.611,46

ATTESTAZIONE DEI TEMPI DI PAGAMENTO 2021

Ai sensi dell'art. 41, comma 1, del DL 66/2014 si allega alla relazione al bilancio d'esercizio 2021 un prospetto attestante l'importo dei pagamenti relativi a transazioni commerciali, effettuati dopo la scadenza dei termini, nonché l'indicatore annuale di tempestività dei pagamenti.

Di seguito si riportano i dati, rilevando che il valore negativo dell'indicatore deve essere letto positivamente come giorni di anticipo rispetto alla scadenza:

- 1) Indicatore annuale di tempestività dei pagamenti delle transazioni commerciali: (-15,62 giorni);
- 2) Importo dei pagamenti relativi a transazioni commerciali effettuati dopo la scadenza dei termini previsti dal d.lgs. n. 231/2002.

Rilevazione della tempestività dei pagamenti delle transazioni commerciali

Indicatore annuale di tempestività dei pagamenti delle transazioni commerciali

Riferimenti normativi:

- Articolo 33, decreto legislativo n. 33/2013;
- Decreto del Presidente del consiglio dei ministri 22 settembre 2014;
- Circolare n.22 del 22 luglio 2015 del Ministero dell'Economia e delle Finanze.

L'indicatore annuale dei tempi medi di pagamento relativi agli acquisti di beni, servizi e forniture (indicatore annuale di tempestività dei pagamenti) è calcolato come la somma, per ciascuna fattura emessa a titolo di corrispettivo di una transazione commerciale, dei giorni effettivi intercorrenti tra la data di protocollo di ricezione della fattura e la data di pagamento ai fornitori moltiplicata per l'importo dovuto, rapportata alla somma degli importi pagati nel periodo di riferimento.

Pertanto, tale indicatore, costruito quale differenza tra la data di protocollo di ricezione della fattura e quella del mandato di pagamento e ponderato con gli importi pagati, misura quindi, se positivo, il ritardo medio nei pagamenti delle Amministrazioni. Se risulta invece negativo, come nel caso degli indicatori di tempestività della Camera valdostana delle imprese e delle professioni, indica che l'Amministrazione procede al pagamento delle fatture relative a transazioni commerciali mediamente prima della scadenza delle stesse.

L'indicatore non tiene conto dell'imposta sul valore aggiunto IVA, nel caso di

applicazione del regime di scissione dei pagamenti, c.d. "split payment", di cui all'articolo 17-ter del decreto del Presidente della Repubblica 26 ottobre 1972, n. 633.

- 15,62 giorni

Prospetto attestante l'importo dei pagamenti relativi a transazioni commerciali, effettuati dopo la scadenza dei termini ai sensi del DL. n. 66/2014

Importo dei pagamenti relativi a transazioni commerciali effettuati dopo la scadenza dei termini previsti dal d.lgs. n. 231/2002

Riferimenti normativi:

Articolo 41, comma 1, decreto legge n. 66/2014

€60.085,35

PER IL RESPONSABILE FINANZIARIO

Dott.ssa Jeannette Pia Grosjacques

IL PRESIDENTE

Roberto Sapia

Liv.	DESCRIZIONE CODICE ECONOMICO	TOTALE ENTRATE
	DIRITTI	
1100	Diritto annuale	1.364.854,86
1200	Sanzioni diritto annuale	16.017,33
1300	Interessi moratori per diritto annuale	1.308,29
1400	Diritti di segreteria	528.846,00
1500	Sanzioni amministrative	39.587,99
	ENTRATE DERIVANTI DALLA PRESTAZIONE DI SERVIZI E DALLA CESSIONE DI BENI	
2101	Vendita pubblicazioni	
2199	Altri proventi derivanti dalla cessione di beni	1.329,32
2201	Proventi da verifiche metriche	
2202	Concorsi a premio	
2203	Utilizzo banche dati	
2299	Altri proventi derivanti dalla prestazione di servizi	40.368,30
	CONTRIBUTI E TRASFERIMENTI CORRENTI	
	Contributi e trasferimenti correnti da Amministrazioni pubbliche	
3101	Contributi e trasferimenti correnti da Stato per attività delegate	
3102	Altri contributi e trasferimenti correnti da Stato	
3103	Contributi e trasferimenti correnti da enti di ricerca statali	
3104	Altri contributi e trasferimenti correnti da altre amministrazioni pubbliche centrali	
3105	Contributi e trasferimenti correnti da Regione e Prov. Autonoma per attività delegate	180.000,00
3106	Altri contributi e trasferimenti correnti da Regione e Prov. Autonoma	1.212.005,52
3107	Contributi e trasferimenti correnti da province	
3108	Contributi e trasferimenti correnti da città metropolitane	
3109	Contributi e trasferimenti correnti da comuni	
3110	Contributi e trasferimenti correnti da unioni di comuni	
3111	Contributi e trasferimenti correnti da comunità montane	
3112	Contributi e trasferimenti correnti da aziende sanitarie	
3113	Contributi e trasferimenti correnti da aziende ospedaliere	
3114	Contributi e trasferimenti correnti da IRCCS pubblici - Fondazioni IRCCS	
3115	Contributi e trasferimenti correnti dagli Istituti Zooprofilattici sperimentali	
3116	Contributi e trasferimenti correnti da Policlinici universitari	
3117	Contributi e trasferimenti correnti da Enti di previdenza	
3118	Contributi e trasferimenti correnti da Enti di ricerca locali	3.751,50
3119	Contributi e trasferimenti correnti da Camere di commercio	
3120	Contributi e trasferimenti correnti da Unioni regionali delle Camere di Commercio	
3121	Contributi e trasferimenti correnti da Centri esteri delle Camere di Commercio	
3122	Contributi e trasferimenti correnti da Unioncamere - fondo perequativo per rigidità di bilancio	
3123	Contributi e trasferimenti correnti da Unioncamere - fondo perequativo per progetti	18.000,00
3124	Altri contributi e trasferimenti correnti da Unioncamere	23.459,36
3125	Contributi e trasferimenti correnti da Autorità portuali	
3126	Contributi e trasferimenti correnti da Aziende di promozione turistica	
3127	Contributi e trasferimenti correnti da Università	
3128	Contributi e trasferimenti correnti da Enti gestori di parchi	

Liv.	DESCRIZIONE CODICE ECONOMICO	TOTALE ENTRATE
	Contributi e trasferimenti correnti da Amministrazioni pubbliche	
3129	Contributi e trasferimenti correnti da ARPA	
3199	Contributi e trasferimenti correnti da altre Amministrazioni pubbliche locali	
	Contributi e trasferimenti correnti da soggetti privati	
3201	Contributi e trasferimenti correnti da Famiglie	
3202	Contributi e trasferimenti correnti da Istituzioni sociali senza fine di lucro	
3203	Riversamento avanzo di bilancio da Aziende speciali	
3204	Altri contributi e trasferimenti correnti da Aziende speciali	
3205	Contributi e trasferimenti correnti da Imprese	
	Contributi e trasferimenti correnti dall'estero	
3301	Contributi e trasferimenti correnti da Unione Europea	
3302	Contributi e trasferimenti correnti da altre istituzioni estere	
3303	Contributi e trasferimenti correnti da soggetti esteri privati	
	ALTRE ENTRATE CORRENTI	
	Concorsi, recuperi e rimborsi	
4101	Rimborsi spese per personale distaccato/comandato	71.659,74
4103	Rimborso spese dalle Aziende Speciali	
4198	Altri concorsi, recuperi e rimborsi	13.212,53
4199	Sopravvenienze attive	
	Entrate patrimoniali	
4201	Fitti attivi di terreni	
4202	Altri fitti attivi	
4203	Interessi attivi da Amministrazioni pubbliche	
4204	Interessi attivi da altri	35,59
4205	Proventi mobiliari	
4499	Altri proventi finanziari	814,78
	ENTRATE DERIVANTI DA ALIENAZIONI DI BENI	
5200	Alienazione di immobilizzazioni immateriali	
	Alienazione di immobilizzazioni materiali	
5101	Alienazione di terreni	
5102	Alienazione di fabbricati	
5103	Alienazione di Impianti e macchinari	
5104	Alienazione di altri beni materiali	
	Alienazione di immobilizzazioni finanziarie	
5301	Alienazione di partecipazioni di controllo e di collegamento	
5302	Alienazione di partecipazioni in altre imprese	2.996,20
5303	Alienazione di titoli di Stato	
5304	Alienazione di altri titoli	
	CONTRIBUTI E TRASFERIMENTI IN C/CAPITALE	
	Contributi e trasferimenti in c/capitale da Amministrazioni pubbliche	
6101	Contributi e trasferimenti in c/capitale da Stato	
6102	Contributi e trasferimenti c/capitale da enti di ricerca statali	
6103	Contributi e trasferimenti c/capitale da altre amministrazioni pubbliche centrali	
6104	Contributi e trasferimenti da Regione e Prov. Autonoma	
6105	Contributi e trasferimenti in c/capitale da province	
6106	Contributi e trasferimenti in c/capitale da città metropolitane	
6107	Contributi e trasferimenti in c/capitale da comuni	

Liv.	DESCRIZIONE CODICE ECONOMICO	TOTALE ENTRATE
	Contributi e trasferimenti in c/capitale da Amministrazioni pubbliche	
6108	Contributi e trasferimenti in c/capitale da unioni di comuni	
6109	Contributi e trasferimenti in c/capitale da comunità montane	
6110	Contributi e trasferimenti in c/capitale da aziende sanitarie	
6111	Contributi e trasferimenti in c/capitale da aziende ospedaliere	
6112	Contributi e trasferimenti in c/capitale da IRCCS pubblici - Fondazioni IRCCS	
6113	Contributi e trasferimenti in c/capitale dagli Istituti Zooprofilattici sperimentali	
6114	Contributi e trasferimenti in c/capitale da Policlinici universitari	
6115	Contributi e trasferimenti in c/capitale da Enti di previdenza	
6116	Contributi e trasferimenti in c/capitale da Enti di ricerca locali	
6117	Contributi e trasferimenti in c/capitale da altre Camere di commercio	
6118	Contributi e trasferimenti in c/capitale da Unioni regionali delle Camere di commercio	
6119	Contributi e trasferimenti in c/capitale da Centri esteri delle Camere di Commercio	
6120	Contributi e trasferimenti in c/capitale da Unioncamere	
6121	Contributi e trasferimenti in c/capitale da Autorità portuali	
6122	Contributi e trasferimenti in c/capitale da Aziende di promozione turistica	
6123	Contributi e trasferimenti in c/capitale da Università	
6124	Contributi e trasferimenti in c/capitale da Enti Parco Nazionali	
6125	Contributi e trasferimenti in c/capitale da ARPA	
6199	Contributi e trasferimenti in c/capitale da altre Amministrazioni pubbliche locali	
	Contributi e trasferimenti in conto capitale da soggetti privati	
6201	Contributi e trasferimenti in c/capitale da aziende speciali	
6202	Contributi e trasferimenti in c/capitale da altre Imprese	
6203	Contributi e trasferimenti in c/capitale da Famiglie	
6204	Contributi e trasferimenti in c/capitale da Istituzioni sociali senza fine di lucro	
	Contributi e trasferimenti in c/capitale dall'estero	
6301	Contributi e trasferimenti in c/capitale dall'Unione Europea	
6302	Contributi e trasferimenti in conto capitale da altre istituzioni estere	
6303	Contributi e trasferimenti in conto capitale da soggetti esteri privati	
	OPERAZIONI FINANZIARIE	
7100	Prelievi da conti bancari di deposito	
7200	Restituzione depositi versati dall'Ente	
7300	Depositi cauzionali	2.075,00
7350	Restituzione fondi economali	4.993,52
	Riscossione di crediti	
7401	Riscossione di crediti da Camere di Commercio	
7402	Riscossione di crediti dalle Unioni regionali	
7403	Riscossione di crediti da altre amministrazioni pubbliche	
7404	Riscossione di crediti da aziende speciali	
7405	Riscossione di crediti da altre imprese	
7406	Riscossione di crediti da dipendenti	
7407	Riscossione di crediti da famiglie	
7408	Riscossione di crediti da istituzioni sociali private	
7409	Riscossione di crediti da soggetti esteri	
7500	Altre operazioni finanziarie	252.850,20

Liv.	DESCRIZIONE CODICE ECONOMICO	TOTALE ENTRATE
	ENTRATE DERIVANTI DA ACCENSIONE DI PRESTITI	
8100	Anticipazioni di cassa	
8200	Mutui e prestiti	

TOTALE CONSUNTIVO ENTRATE

3.778.166,03

**CONTO CONSUNTIVO IN TERMINI DI CASSA
USCITE ANNO 2021**

MISSIONE	011	Competitività e sviluppo delle imprese
PROGRAMMA	005	Promozione e attuazione di politiche di sviluppo, competitività e innovazione, di responsabilità sociale d'impresa e movimento cooperativo
DIVISIONE	4	AFFARI ECONOMICI
GRUPPO	1	Affari generali economici, commerciali e del lavoro

SIOPE	DESCRIZIONE	IMPORTO
1101	Competenze fisse e accessorie a favore del personale	98.150,70
1102	Rimborsi spese per personale distaccato/comandato	1.339,11
1201	Ritenute previdenziali e assistenziali al personale	11.061,00
1202	Ritenute erariali a carico del personale	20.861,89
1203	Altre ritenute al personale per conto di terzi	2.935,13
1301	Contributi obbligatori per il personale	28.953,64
1599	Altri oneri per il personale	132,89
2101	Cancelleria e materiale informatico e tecnico	537,61
2103	Pubblicazioni, giornali e riviste	306,28
2104	Altri materiali di consumo	302,31
2108	Corsi di formazione per il proprio personale	734,40
2112	Spese per pubblicità	16.840,58
2113	Servizi ausiliari, spese di pulizia e servizi di vigilanza	1.100,72
2114	Buoni pasto e mensa per il personale dipendente	2.223,65
2115	Utenze e canoni per telefonia e reti di trasmissione	334,94
2116	Utenze e canoni per energia elettrica, acqua e gas	2.382,34
2121	Spese postali e di recapito	594,06
2122	Assicurazioni	952,65
2123	Assistenza informatica e manutenzione software	704,08
2125	Altre spese di manutenzione ordinaria e riparazioni	1.375,71
2298	Altre spese per acquisto di servizi	97.338,56
3113	Contributi e trasferimenti correnti a Unioncamere per il fondo perequativo	47.867,89
3114	Altri contributi e trasferimenti correnti a Unioncamere	38.366,86
3116	Altri contributi e trasferimenti correnti ad Unioni regionali delle Camere di commercio	229.768,14
3203	Altri contributi e trasferimenti ordinari a imprese	116.432,77
4102	Restituzione diritti di segreteria	25,00
4202	Locazioni	944,88
4401	IRAP	9.158,08
4509	Ritenute erariali su indennità a organi istituzionali e altri compensi	1.052,72
4510	Contributi previdenziali e assistenziali su indennità a organi istituzionali e altri compensi	453,90
4512	Ritenute previdenziali ed assistenziali a carico degli organi istituzionali	226,91
5152	Hardware	360,67

TOTALE 733.820,07

**CONTO CONSUNTIVO IN TERMINI DI CASSA
USCITE ANNO 2021**

MISSIONE	012	Regolazione dei mercati
PROGRAMMA	004	Vigilanza sui mercati e sui prodotti, promozione della concorrenza e tutela dei consumatori
DIVISIONE	1	SERVIZI GENERALI DELLE PUBBLICHE AMMINISTRAZIONI
GRUPPO	3	Servizi generali

SIOPE	DESCRIZIONE	IMPORTO
1101	Competenze fisse e accessorie a favore del personale	302.002,20
1102	Rimborsi spese per personale distaccato/comandato	4.575,30
1201	Ritenute previdenziali e assistenziali al personale	34.033,78
1202	Ritenute erariali a carico del personale	64.190,41
1203	Altre ritenute al personale per conto di terzi	9.031,22
1301	Contributi obbligatori per il personale	89.088,17
1599	Altri oneri per il personale	462,17
2101	Cancelleria e materiale informatico e tecnico	1.836,84
2103	Pubblicazioni, giornali e riviste	1.046,47
2104	Altri materiali di consumo	1.032,87
2108	Corsi di formazione per il proprio personale	2.509,20
2109	Corsi di formazione organizzati per terzi	3.000,00
2113	Servizi ausiliari, spese di pulizia e servizi di vigilanza	3.760,76
2114	Buoni pasto e mensa per il personale dipendente	7.597,40
2115	Utenze e canoni per telefonia e reti di trasmissione	1.144,44
2116	Utenze e canoni per energia elettrica, acqua e gas	8.134,51
2120	Acquisto di servizi per la riscossione delle entrate	13.827,85
2121	Spese postali e di recapito	5.229,26
2122	Assicurazioni	3.254,89
2123	Assistenza informatica e manutenzione software	14.627,08
2125	Altre spese di manutenzione ordinaria e riparazioni	4.599,99
2298	Altre spese per acquisto di servizi	130.592,37
3203	Altri contributi e trasferimenti ordinari a imprese	4.980,81
4101	Rimborso diritto annuale	3.675,57
4102	Restituzione diritti di segreteria	464,00
4202	Locazioni	3.228,36
4401	IRAP	28.178,70
4507	Commissioni e Comitati	10.198,46
4509	Ritenute erariali su indennità a organi istituzionali e altri compensi	4.139,82
4510	Contributi previdenziali e assistenziali su indennità a organi istituzionali e altri compensi	1.396,62
4512	Ritenute previdenziali ed assistenziali a carico degli organi istituzionali	698,18
5152	Hardware	1.232,30

TOTALE 763.770,00

**CONTO CONSUNTIVO IN TERMINI DI CASSA
USCITE ANNO 2021**

MISSIONE	012	Regolazione dei mercati
PROGRAMMA	004	Vigilanza sui mercati e sui prodotti, promozione della concorrenza e tutela dei consumatori
DIVISIONE	4	AFFARI ECONOMICI
GRUPPO	1	Affari generali economici, commerciali e del lavoro

SIOPE	DESCRIZIONE	IMPORTO
1101	Competenze fisse e accessorie a favore del personale	120.800,89
1102	Rimborsi spese per personale distaccato/comandato	1.785,48
1201	Ritenute previdenziali e assistenziali al personale	13.613,54
1202	Ritenute erariali a carico del personale	25.676,17
1203	Altre ritenute al personale per conto di terzi	3.612,50
1301	Contributi obbligatori per il personale	35.635,33
1501	Trattamento di missione e rimborsi spese viaggi	83,00
1599	Altri oneri per il personale	156,14
2101	Cancelleria e materiale informatico e tecnico	716,52
2103	Pubblicazioni, giornali e riviste	408,39
2104	Altri materiali di consumo	609,08
2108	Corsi di formazione per il proprio personale	979,20
2113	Servizi ausiliari, spese di pulizia e servizi di vigilanza	1.467,64
2114	Buoni pasto e mensa per il personale dipendente	2.964,84
2115	Utenze e canoni per telefonia e reti di trasmissione	446,61
2116	Utenze e canoni per energia elettrica, acqua e gas	3.176,46
2121	Spese postali e di recapito	791,31
2122	Assicurazioni	2.120,20
2123	Assistenza informatica e manutenzione software	909,15
2125	Altre spese di manutenzione ordinaria e riparazioni	1.985,10
2298	Altre spese per acquisto di servizi	75.475,77
4199	Altri concorsi, recuperi e rimborsi a soggetti privati	625,60
4202	Locazioni	1.259,84
4401	IRAP	11.271,50
4507	Commissioni e Comitati	799,87
4509	Ritenute erariali su indennità a organi istituzionali e altri compensi	4.148,72
4510	Contributi previdenziali e assistenziali su indennità a organi istituzionali e altri compensi	558,64
4512	Ritenute previdenziali ed assistenziali a carico degli organi istituzionali	279,28
5152	Hardware	480,90

TOTALE 312.837,67

**CONTO CONSUNTIVO IN TERMINI DI CASSA
USCITE ANNO 2021**

MISSIONE	016	Commercio internazionale ed internazionalizzazione del sistema produttivo
PROGRAMMA	005	Sostegno all'internazionalizzazione delle imprese e promozione del made in Italy
DIVISIONE	4	AFFARI ECONOMICI
GRUPPO	1	Affari generali economici, commerciali e del lavoro

SIOPE	DESCRIZIONE	IMPORTO
1101	Competenze fisse e accessorie a favore del personale	7.550,04
1102	Rimborsi spese per personale distaccato/comandato	111,59
1201	Ritenute previdenziali e assistenziali al personale	850,85
1202	Ritenute erariali a carico del personale	1.604,75
1203	Altre ritenute al personale per conto di terzi	225,85
1301	Contributi obbligatori per il personale	2.227,17
1599	Altri oneri per il personale	9,06
2101	Cancelleria e materiale informatico e tecnico	44,78
2103	Pubblicazioni, giornali e riviste	25,53
2104	Altri materiali di consumo	25,19
2108	Corsi di formazione per il proprio personale	61,20
2112	Spese per pubblicità	2.081,42
2113	Servizi ausiliari, spese di pulizia e servizi di vigilanza	91,72
2114	Buoni pasto e mensa per il personale dipendente	185,32
2115	Utenze e canoni per telefonia e reti di trasmissione	27,90
2116	Utenze e canoni per energia elettrica, acqua e gas	198,54
2121	Spese postali e di recapito	49,42
2122	Assicurazioni	79,39
2123	Assistenza informatica e manutenzione software	55,83
2125	Altre spese di manutenzione ordinaria e riparazioni	115,44
2298	Altre spese per acquisto di servizi	5.125,62
3116	Altri contributi e trasferimenti correnti ad Unioni regionali delle Camere di commercio	28.398,32
3203	Altri contributi e trasferimenti ordinari a imprese	9.597,36
4202	Locazioni	78,76
4401	IRAP	704,47
4509	Ritenute erariali su indennità a organi istituzionali e altri compensi	56,39
4510	Contributi previdenziali e assistenziali su indennità a organi istituzionali e altri compensi	34,91
4512	Ritenute previdenziali ed assistenziali a carico degli organi istituzionali	17,46
5152	Hardware	30,06

TOTALE 59.664,34

**CONTO CONSUNTIVO IN TERMINI DI CASSA
USCITE ANNO 2021**

MISSIONE	032	Servizi istituzionali e generali delle amministrazioni pubbliche
PROGRAMMA	002	Indirizzo politico
DIVISIONE	1	SERVIZI GENERALI DELLE PUBBLICHE AMMINISTRAZIONI
GRUPPO	1	Organi esecutivi e legislativi, attività finanziari e fiscali e affari esteri

SIOPE	DESCRIZIONE	IMPORTO
1101	Competenze fisse e accessorie a favore del personale	67.950,50
1102	Rimborsi spese per personale distaccato/comandato	1.004,34
1201	Ritenute previdenziali e assistenziali al personale	7.657,57
1202	Ritenute erariali a carico del personale	14.442,84
1203	Altre ritenute al personale per conto di terzi	2.032,07
1301	Contributi obbligatori per il personale	20.044,86
1599	Altri oneri per il personale	96,52
2101	Cancelleria e materiale informatico e tecnico	403,17
2103	Pubblicazioni, giornali e riviste	229,73
2104	Altri materiali di consumo	226,73
2108	Corsi di formazione per il proprio personale	550,80
2112	Spese per pubblicità	1.200,00
2113	Servizi ausiliari, spese di pulizia e servizi di vigilanza	825,52
2114	Buoni pasto e mensa per il personale dipendente	1.667,69
2115	Utenze e canoni per telefonia e reti di trasmissione	251,20
2116	Utenze e canoni per energia elettrica, acqua e gas	1.786,77
2121	Spese postali e di recapito	445,45
2122	Assicurazioni	714,49
2123	Assistenza informatica e manutenzione software	523,64
2125	Altre spese di manutenzione ordinaria e riparazioni	1.064,20
2298	Altre spese per acquisto di servizi	8.699,26
4202	Locazioni	708,68
4401	IRAP	6.340,22
4504	Indennità e rimborso spese per il Presidente	598,74
4505	Indennità e rimborso spese per il Collegio dei revisori	21.273,36
4507	Commissioni e Comitati	8.998,63
4509	Ritenute erariali su indennità a organi istituzionali e altri compensi	2.170,09
4510	Contributi previdenziali e assistenziali su indennità a organi istituzionali e altri compensi	314,25
4512	Ritenute previdenziali ed assistenziali a carico degli organi istituzionali	157,08
5152	Hardware	270,50

TOTALE 172.648,90

**CONTO CONSUNTIVO IN TERMINI DI CASSA
USCITE ANNO 2021**

MISSIONE	032	Servizi istituzionali e generali delle amministrazioni pubbliche
PROGRAMMA	003	Servizi e affari generali per le amministrazioni di competenza
DIVISIONE	1	SERVIZI GENERALI DELLE PUBBLICHE AMMINISTRAZIONI
GRUPPO	3	Servizi generali

SIOPE	DESCRIZIONE	IMPORTO
1101	Competenze fisse e accessorie a favore del personale	158.551,16
1102	Rimborsi spese per personale distaccato/comandato	2.343,45
1201	Ritenute previdenziali e assistenziali al personale	17.867,70
1202	Ritenute erariali a carico del personale	33.699,97
1203	Altre ritenute al personale per conto di terzi	4.741,11
1301	Contributi obbligatori per il personale	46.771,32
1501	Trattamento di missione e rimborsi spese viaggi	888,53
1599	Altri oneri per il personale	209,22
2101	Cancelleria e materiale informatico e tecnico	940,48
2103	Pubblicazioni, giornali e riviste	538,65
2104	Altri materiali di consumo	529,02
2108	Corsi di formazione per il proprio personale	1.285,20
2113	Servizi ausiliari, spese di pulizia e servizi di vigilanza	1.926,24
2114	Buoni pasto e mensa per il personale dipendente	3.891,36
2115	Utenze e canoni per telefonia e reti di trasmissione	586,21
2116	Utenze e canoni per energia elettrica, acqua e gas	4.169,02
2121	Spese postali e di recapito	1.038,71
2122	Assicurazioni	1.667,13
2123	Assistenza informatica e manutenzione software	1.199,31
2125	Altre spese di manutenzione ordinaria e riparazioni	2.409,38
2298	Altre spese per acquisto di servizi	25.621,45
4199	Altri concorsi, recuperi e rimborsi a soggetti privati	1,25
4202	Locazioni	1.653,48
4399	Altri oneri finanziari	730,89
4401	IRAP	14.793,78
4499	Altri tributi	2.623,00
4509	Ritenute erariali su indennità a organi istituzionali e altri compensi	5.764,83
4510	Contributi previdenziali e assistenziali su indennità a organi istituzionali e altri compensi	733,24
4512	Ritenute previdenziali ed assistenziali a carico degli organi istituzionali	366,53
5152	Hardware	631,17
7350	Costituzione di fondi per il servizio economato in contanti	5.000,00
7500	Altre operazioni finanziarie	436,52

TOTALE 343.609,31

**CONTO CONSUNTIVO IN TERMINI DI CASSA
USCITE ANNO 2021**

MISSIONE	033	Fondi da ripartire
PROGRAMMA	001	Fondi da assegnare
DIVISIONE	1	SERVIZI GENERALI DELLE PUBBLICHE AMMINISTRAZIONI
GRUPPO	1	Organi esecutivi e legislativi, attività finanziari e fiscali e affari esteri

SIOPE	DESCRIZIONE	IMPORTO
--------------	--------------------	----------------

TOTALE

**CONTO CONSUNTIVO IN TERMINI DI CASSA
USCITE ANNO 2021**

MISSIONE	033	Fondi da ripartire
PROGRAMMA	002	Fondi di riserva e speciali
DIVISIONE	1	SERVIZI GENERALI DELLE PUBBLICHE AMMINISTRAZIONI
GRUPPO	3	Servizi generali

SIOPE	DESCRIZIONE	IMPORTO
--------------	--------------------	----------------

TOTALE

**CONTO CONSUNTIVO IN TERMINI DI CASSA
USCITE ANNO 2021**

MISSIONE	090	Servizi per conto terzi e partite di giro
PROGRAMMA	001	Servizi per conto terzi e partite di giro
DIVISIONE	1	SERVIZI GENERALI DELLE PUBBLICHE AMMINISTRAZIONI
GRUPPO	3	Servizi generali

SIOPE	DESCRIZIONE	IMPORTO
4403	I.V.A.	66.352,62
7500	Altre operazioni finanziarie	237.402,75
TOTALE		303.755,37

**CONTO CONSUNTIVO IN TERMINI DI CASSA
USCITE ANNO 2021**

MISSIONE	091	Debiti da finanziamento dell'amministrazione
PROGRAMMA	001	Debiti da finanziamento dell'amministrazione
DIVISIONE	1	SERVIZI GENERALI DELLE PUBBLICHE AMMINISTRAZIONI
GRUPPO	3	Servizi generali

SIOPE	DESCRIZIONE	IMPORTO
--------------	--------------------	----------------

TOTALE

**CONTO CONSUNTIVO IN TERMINI DI CASSA
USCITE ANNO 2021**

MISSIONE	011	Competitività e sviluppo delle imprese
PROGRAMMA	005	Promozione e attuazione di politiche di sviluppo, competitività e innovazione, di responsabilità sociale d'impresa e movimento cooperativo
DIVISIONE	4	AFFARI ECONOMICI
GRUPPO	1	Affari generali economici, commerciali e del lavoro

TOTALE MISSIONE **733.820,07**

MISSIONE	012	Regolazione dei mercati
PROGRAMMA	004	Vigilanza sui mercati e sui prodotti, promozione della concorrenza e tutela dei consumatori
DIVISIONE	1	SERVIZI GENERALI DELLE PUBBLICHE AMMINISTRAZIONI
GRUPPO	3	Servizi generali

TOTALE MISSIONE **763.770,00**

MISSIONE	012	Regolazione dei mercati
PROGRAMMA	004	Vigilanza sui mercati e sui prodotti, promozione della concorrenza e tutela dei consumatori
DIVISIONE	4	AFFARI ECONOMICI
GRUPPO	1	Affari generali economici, commerciali e del lavoro

TOTALE MISSIONE **312.837,67**

MISSIONE	016	Commercio internazionale ed internazionalizzazione del sistema produttivo
PROGRAMMA	005	Sostegno all'internazionalizzazione delle imprese e promozione del made in Italy
DIVISIONE	4	AFFARI ECONOMICI
GRUPPO	1	Affari generali economici, commerciali e del lavoro

TOTALE MISSIONE **59.664,34**

MISSIONE	032	Servizi istituzionali e generali delle amministrazioni pubbliche
PROGRAMMA	002	Indirizzo politico
DIVISIONE	1	SERVIZI GENERALI DELLE PUBBLICHE AMMINISTRAZIONI
GRUPPO	1	Organi esecutivi e legislativi, attività finanziari e fiscali e affari esteri

TOTALE MISSIONE **172.648,90**

MISSIONE	032	Servizi istituzionali e generali delle amministrazioni pubbliche
PROGRAMMA	003	Servizi e affari generali per le amministrazioni di competenza
DIVISIONE	1	SERVIZI GENERALI DELLE PUBBLICHE AMMINISTRAZIONI
GRUPPO	3	Servizi generali

TOTALE MISSIONE **343.609,31**

**CONTO CONSUNTIVO IN TERMINI DI CASSA
USCITE ANNO 2021**

MISSIONE	033	Fondi da ripartire
PROGRAMMA	001	Fondi da assegnare
DIVISIONE	1	SERVIZI GENERALI DELLE PUBBLICHE AMMINISTRAZIONI
GRUPPO	1	Organi esecutivi e legislativi, attività finanziari e fiscali e affari esteri

**TOTALE
MISSIONE**

MISSIONE	033	Fondi da ripartire
PROGRAMMA	002	Fondi di riserva e speciali
DIVISIONE	1	SERVIZI GENERALI DELLE PUBBLICHE AMMINISTRAZIONI
GRUPPO	3	Servizi generali

**TOTALE
MISSIONE**

MISSIONE	090	Servizi per conto terzi e partite di giro
PROGRAMMA	001	Servizi per conto terzi e partite di giro
DIVISIONE	1	SERVIZI GENERALI DELLE PUBBLICHE AMMINISTRAZIONI
GRUPPO	3	Servizi generali

**TOTALE
MISSIONE**

303.755,37

MISSIONE	091	Debiti da finanziamento dell'amministrazione
PROGRAMMA	001	Debiti da finanziamento dell'amministrazione
DIVISIONE	1	SERVIZI GENERALI DELLE PUBBLICHE AMMINISTRAZIONI
GRUPPO	3	Servizi generali

**TOTALE
MISSIONE**

TOTALE GENERALE 2.690.105,66

Ente Codice	021637182
Ente Descrizione	CAMERA VALDOSTANA DELLE IMPRESE E DELLE PROFESSIONI
Categoria	Camere di commercio, industria, artigianato e agricoltura
Sotto Categoria	CAMERE DI COMMERCIO
Periodo	ANNUALE 2021
Prospetto	INCASSI
Tipo Report	Semplice
Data ultimo aggiornamento	10-mar-2022
Data stampa	16-mar-2022
Importi in EURO	

021637182 - CAMERA VALDOSTANA DELLE IMPRESE E DELLE PROFESSIONI

Importo nel periodo Importo a tutto il periodo

		1.950.614,47	1.950.614,47
DIRITTI			
1100	Diritto annuale	1.364.854,86	1.364.854,86
1200	Sanzioni diritto annuale	16.017,33	16.017,33
1300	Interessi moratori per diritto annuale	1.308,29	1.308,29
1400	Diritti di segreteria	528.846,00	528.846,00
1500	Sanzioni amministrative	39.587,99	39.587,99
ENTRATE DERIVANTI DALLA PRESTAZIONE DI SERVIZI E DALLA CESSIONE DI BENI		41.697,62	41.697,62
2199	Altri proventi derivanti dalla cessione di beni	1.329,32	1.329,32
2299	Altri proventi derivanti dalla prestazione di servizi	40.368,30	40.368,30
CONTRIBUTI E TRASFERIMENTI CORRENTI		1.437.216,38	1.437.216,38
3105	Contributi e trasferimenti correnti da Regione e Prov. Autonoma per attivita' delegate	180.000,00	180.000,00
3106	Altri contributi e trasferimenti correnti da Regione e Prov. Autonoma	1.212.005,52	1.212.005,52
3118	Contributi e trasferimenti correnti da Enti di ricerca locali	3.751,50	3.751,50
3123	Contributi e trasferimenti correnti da Unioncamere - fondo perequativo per progetti	18.000,00	18.000,00
3124	Altri contributi e trasferimenti correnti da Unioncamere	23.459,36	23.459,36
ALTRE ENTRATE CORRENTI		85.722,64	85.722,64
4101	Rimborsi spese per personale distaccato/comandato	71.659,74	71.659,74
4198	Altri concorsi, recuperi e rimborsi	13.212,53	13.212,53
4204	Interessi attivi da altri	35,59	35,59
4499	Altri proventi finanziari	814,78	814,78
ENTRATE DERIVANTI DA ALIENAZIONI DI BENI		2.996,20	2.996,20
5302	Alienazione di partecipazioni in altre imprese	2.996,20	2.996,20
OPERAZIONI FINANZIARIE		259.918,72	259.918,72
7300	Depositi cauzionali	2.075,00	2.075,00
7350	Restituzione fondi economali	4.993,52	4.993,52
7500	Altre operazioni finanziarie	252.850,20	252.850,20
INCASSI DA REGOLARIZZARE		0,00	0,00
9999	Altri incassi da regolarizzare (riscossioni codificate dal cassiere)	0,00	0,00
TOTALE INCASSI		3.778.166,03	3.778.166,03

Ente Codice	021637182
Ente Descrizione	CAMERA VALDOSTANA DELLE IMPRESE E DELLE PROFESSIONI
Categoria	Camere di commercio, industria, artigianato e agricoltura
Sotto Categoria	CAMERE DI COMMERCIO
Periodo	ANNUALE 2021
Prospetto	PAGAMENTI
Tipo Report	Semplice
Data ultimo aggiornamento	10-mar-2022
Data stampa	16-mar-2022
Importi in EURO	

Importo nel periodo **Importo a tutto il periodo**

PERSONALE		1.259.061,13	1.259.061,13
1101	Competenze fisse ed accessorie a favore del personale	755.005,49	755.005,49
1102	Rimborsi spese per personale distaccato/comandato	11.159,27	11.159,27
1201	Ritenute previdenziali e assistenziali al personale	85.084,44	85.084,44
1202	Ritenute erariali a carico del personale	160.476,03	160.476,03
1203	Altre ritenute al personale per conto di terzi	22.577,88	22.577,88
1301	Contributi obbligatori per il personale	222.720,49	222.720,49
1501	Trattamento di missione e rimborsi spese viaggi	971,53	971,53
1599	Altri oneri per il personale	1.066,00	1.066,00
ACQUISTO DI BENI E SERVIZI		492.530,20	492.530,20
2101	Cancelleria e materiale informatico e tecnico	4.479,40	4.479,40
2103	Pubblicazioni, giornali e riviste	2.555,05	2.555,05
2104	Altri materiali di consumo	2.725,20	2.725,20
2108	Corsi di formazione per il proprio personale	6.120,00	6.120,00
2109	Corsi di formazione organizzati per terzi	3.000,00	3.000,00
2112	Spese per pubblicita'	20.122,00	20.122,00
2113	Servizi ausiliari, spese di pulizia e servizi di vigilanza	9.172,60	9.172,60
2114	Buoni pasto e mensa per il personale dipendente	18.530,26	18.530,26
2115	Utenze e canoni per telefonia e reti di trasmissione	2.791,30	2.791,30
2116	Utenze e canoni per energia elettrica, acqua e gas	19.847,64	19.847,64
2120	Acquisto di servizi per la riscossione delle entrate	13.827,85	13.827,85
2121	Spese postali e di recapito	8.148,21	8.148,21
2122	Assicurazioni	8.788,75	8.788,75
2123	Assistenza informatica e manutenzione software	18.019,09	18.019,09
2125	Altre spese di manutenzione ordinaria e riparazioni	11.549,82	11.549,82
2298	Altre spese per acquisto di servizi	342.853,03	342.853,03
CONTRIBUTI E TRASFERIMENTI CORRENTI		475.412,15	475.412,15
3113	Contributi e trasferimenti correnti a Unioncamere per il fondo perequativo	47.867,89	47.867,89
3114	Contributi e trasferimenti correnti a Unioncamere	38.366,86	38.366,86
3116	Altri contributi e trasferimenti correnti ad Unioni regionali delle Camere di Commercio	258.166,46	258.166,46
3203	Altri contributi e trasferimenti ordinari a imprese	131.010,94	131.010,94
ALTRE SPESE CORRENTI		217.257,31	217.257,31
4101	Rimborso diritto annuale	3.675,57	3.675,57
4102	Restituzione diritti di segreteria	489,00	489,00
4199	Altri concorsi, recuperi e rimborsi a soggetti privati	626,85	626,85
4202	Locazioni	7.874,00	7.874,00
4399	Altri oneri finanziari	730,89	730,89
4401	IRAP	70.446,75	70.446,75
4403	I.V.A.	66.352,62	66.352,62
4499	Altri tributi	2.623,00	2.623,00
4504	Indennita' e rimborso spese per il Presidente	598,74	598,74
4505	Indennita' e rimborso spese per Collegio dei revisori	21.273,36	21.273,36
4507	Commissioni e Comitati	19.996,96	19.996,96
4509	Ritenute erariali su indennita' a organi istituzionali e altri compensi	17.332,57	17.332,57
4510	Contributi previdenziali ed assistenziali su indennita' a organi istituzionali e altri compensi	3.491,56	3.491,56
4512	Ritenute previdenziali ed assistenziali a carico degli organi istituzionali	1.745,44	1.745,44

021637182 - CAMERA VALDOSTANA DELLE IMPRESE E DELLE PROFESSIONI

		Importo nel periodo	Importo a tutto il periodo
INVESTIMENTI FISSI		3.005,60	3.005,60
5152	Hardware	3.005,60	3.005,60
OPERAZIONI FINANZIARIE		242.839,27	242.839,27
7350	Costituzione di fondi per il servizio economato in contanti	5.000,00	5.000,00
7500	Altre operazioni finanziarie	237.839,27	237.839,27
PAGAMENTI DA REGOLARIZZARE		0,00	0,00
9999	ALTRI PAGAMENTI DA REGOLARIZZARE (pagamenti codificati dal cassiere)	0,00	0,00
TOTALE PAGAMENTI		2.690.105,66	2.690.105,66

RENDICONTO FINANZIARIO 2021

	2021	2020
A. Flussi finanziari derivanti dalla gestione annuale (metodo indiretto)		
Avanzo/Disavanzo d'esercizio	98.811	-29.314
Imposte sul reddito	0	0
Interessi passivi/(interessi attivi) (Dividendi)	-856	-1.061
(Plusvalenze)/minusvalenze derivanti dalla cessione di attività	3.896	0
1. Avanzo/Disavanzo dell'esercizio prima d'imposte sul reddito, interessi, dividendi e plus/minusvalenze da cessione	101.851	-30.375
Rettifiche per elementi non monetari che non hanno avuto contropartita nel capitale circolante netto		
Accantonamenti ai fondi	135.130	348.657
Ammortamenti delle immobilizzazioni	19.148	21.894
Svalutazioni per perdite durevoli di valore	0	0
Altre rettifiche per elementi non monetari		
2. Flusso finanziario prima delle variazioni del ccn	154.278	370.551
Variazioni del capitale circolante netto		
Decremento/(incremento) delle rimanenze	-28	117
Decremento/(incremento) dei crediti vs clienti	-5.347	11.808
Incremento/(decremento) dei debiti verso fornitori	228.690	-308.878
Decremento/(incremento) ratei e risconti attivi	1.163	-238
Incremento/(decremento) ratei e risconti passivi	29.794	37.203
Altre variazioni del capitale circolante netto	613.617	-100.036
3. Flusso finanziario dopo le variazioni del ccn	867.890	-360.023
Altre rettifiche		
Interessi incassati/(pagati)	856	1.061
(Imposte sul reddito pagate)	0	0
Dividendi incassati		
Utilizzo dei fondi	-37.697	-245.395
4. Flusso finanziario dopo le altre rettifiche	-36.841	-244.335
Flusso finanziario della gestione annuale (A)	1.087.176	-264.182
B. Flussi finanziari derivanti dall'attività d'investimento		
Immobilizzazioni materiali	-1.997	-8.000
(Investimenti)	0	8.000
Prezzo di realizzo disinvestimenti	-1.997	0
Immobilizzazioni immateriali	0	-9.760
(Investimenti)	0	9.760
Prezzo di realizzo disinvestimenti	0	0
Immobilizzazioni finanziarie	2.996	-1.229.999
(Investimenti)	0	1.229.999
Prezzo di realizzo disinvestimenti	2.996	0
Attività Finanziarie non immobilizzate	0	0
(Investimenti)	0	0
Prezzo di realizzo disinvestimenti	0	0
Flusso finanziario dell'attività di investimento (B)	999	-1.247.759
C. Flussi finanziari derivanti dall'attività di finanziamento		
Mezzi di terzi		
Incremento (decremento) debiti a breve verso banche	0	0
Accensione finanziamenti	0	0
Rimborso finanziamenti	0	0
Mezzi propri		
Aumento di capitale a pagamento	0	132.154
Cessione (acquisto) di azioni proprie	-29.314	0
Dividendi (e acconti su dividendi) pagati	29.314	-132.154
Flusso finanziario dell'attività di finanziamento (C)	0	0
Incremento (decremento) delle disponibilità liquide (a ± b ± c)	1.088.176	-1.511.941
Disponibilità liquide al 1 gennaio	4.944.860	6.456.800
Disponibilità liquide al 31 dicembre	6.033.035	4.944.859

CAMERA VALDOSTANA DELLE IMPRESE E DELLE PROFESSIONI
CHAMBRE VALDOTAINE DES ENTREPRISE ET DES ACTIVITES LIBERALES

Relazione del Collegio dei Revisori dei Conti sul bilancio chiuso al
31 dicembre 2021

AL CONSIGLIO CAMERALE DELLA CAMERA VALDOSTANA DELLE IMPRESE E DELLE
PROFESSIONI

Signori Consiglieri,

Il Collegio dei Revisori dei Conti, in adempimento al disposto dall'art. 30, 3° comma, del vigente regolamento per la disciplina della gestione patrimoniale e finanziaria delle Camere di Commercio, D.P.R. 254/2005, ha preso in esame il bilancio d'esercizio al 31 dicembre 2021, costituito da Stato Patrimoniale, Conto Economico, Nota Integrativa e corredato dalla relazione sulla gestione, approvato dalla Giunta nella seduta del 19 aprile 2022, unitamente agli allegati previsti dal D.M. 27 marzo 2013. Il bilancio ed i relativi allegati saranno sottoposti all'approvazione del consiglio camerale nella seduta del 12 maggio 2022.

Il Collegio comunica che il bilancio d'esercizio relativo all'anno 2021 viene sottoposto all'approvazione di codesto Consiglio oltre il termine di approvazione previsto dall'articolo 30, comma 6, dello Statuto Camerale che prevede *"Il conto consuntivo è approvato annualmente dal Consiglio entro il 30 aprile, su proposta della Giunta"*. Il Collegio dà comunque atto del carattere ordinatorio e non perentorio del termine statutario.

Fonti normative di riferimento

Il bilancio d'esercizio 2021 è stato redatto in osservanza alle disposizioni della legge regionale istitutiva della Chambre, delle norme statutarie della Chambre e della normativa nazionale concernente la disciplina della gestione economica e patrimoniale delle Camere di Commercio, rappresentate:

- dall'art. 6 della legge regionale 20 maggio 2002 n. 7 (Riordino dei servizi camerali della Valle d'Aosta);

- dagli articoli 11, 14 e 30 dello Statuto della Chambre (competenze del consiglio e della giunta camerale in materia di bilancio e modalità della gestione contabile e patrimoniale);
- dal Regolamento di cui al DPR 2 novembre 2005 n. 254;
- dal D.M. 27 marzo 2013 “Criteri e modalità di predisposizione del budget economico delle amministrazioni pubbliche in contabilità civilistica” (*pubblicato sulla Gazzetta Ufficiale del 12/04/2013 n. 86*). Tale Decreto non risulta in realtà applicabile alla Chambre, così come evidenziato dalla delibera di Giunta del 23 aprile 2021, ma i documenti ivi previsti sono stati comunque predisposti, onde fornire una più esaustiva informativa sulle risultanze del bilancio d’esercizio 2021;
- dalla circolare MISE n. 3622/C del 05/02/2009 che ha introdotto i nuovi principi contabili per il sistema camerale e dalle note dello stesso Dicastero n. 15429 del 12/02/2010, n. 36606 del 26/04/2010 e n. 102813 del 04/08/2010;
- dalla circolare MEF n. 13 del 24/03/2015 e dalla nota MISE n. 50114 del 09/04/2015 concernenti istruzioni applicative al bilancio d’esercizio nel rispetto dei nuovi adempimenti previsti dal D.M. 27/03/2013;
- dalla nota MISE n. 532625 del 05/12/2017 recante indicazioni circa gli aspetti contabili dell’incremento delle misure del diritto annuale di cui al D.M. 22 maggio 2017.

Documentazione esaminata

Nel predisporre la presente relazione sono stati esaminati i seguenti documenti previsti dal D.P.R. 254/2005 e dal D.M. 27 marzo 2013:

- bilancio d’esercizio 2021 composto da stato patrimoniale, conto economico secondo gli schemi di cui agli allegati C) e D) del D.P.R. 254/2005, corredato della nota integrativa;
- relazione sulla gestione e sui risultati del bilancio d’esercizio 2021 ai sensi e per gli effetti dell’art. 24 del D.P.R. 254/2005, con acclusi i seguenti allegati:
 - *Allegato 1: Piano degli indicatori e dei risultati attesi – PIRA – consuntivo*
 - *Allegato 2: Consuntivo dei proventi, degli oneri e degli investimenti*
 - *Allegato 3: Consuntivo 2021 - Art. 24 DPR 254/2005*
 - *Allegato 4: Attestazione dei tempi di pagamento 2021 (ai sensi e per gli effetti dell’art. 33 del D. Lgs. 33/2013 e dell’art. 41 del D.L. n. 66/2014)*
- consuntivo in termini di cassa - spese;
- consuntivo in termini di cassa - entrate;
- prospetti SIOPE pagamenti e incassi;

- rendiconto finanziario in termini di liquidità predisposto secondo quanto stabilito dai principi contabili nazionali emanati dall'Organismo italiano di contabilità. Per tale rendiconto il flusso della gestione reddituale è stato determinato con il metodo indiretto, così come indicato dal M.I.S.E., con circolare n. 50114 del 9.04.2015.

Forma e contenuto del bilancio

Il bilancio d'esercizio 2021, è redatto secondo i principi contabili stabiliti dal regolamento sulla gestione patrimoniale e finanziaria delle Camere di Commercio (D.P.R. 254/2005), così come integrati dai nuovi principi contabili di cui alla circolare n. 3622/C del 5.02.2009 ed alle successive circolari emanate dal MEF e dal MISE.

Per quanto non espressamente previsto dal D.P.R. e dalle circolari citate, l'ottemperanza alle norme civilistiche è stata rispettata tenendo in considerazione quanto disposto dai Principi Contabili redatti dal Consiglio Nazionale dei Dottori Commercialisti.

I prospetti contabili risultano quindi, sotto l'aspetto formale, esaustivi e corretti, rispetto a quanto previsto nel Titolo III del D.P.R. 2.11.2005 n. 254 e in base a quanto disposto dal D.M. 27.03.2013, attuativo della legge di riforma della contabilità pubblica n. 196/2009 (*armonizzazione contabile con il bilancio dello Stato*).

Struttura relazione del Collegio

Essendo attribuito al Collegio dei Revisori dei Conti anche il controllo contabile del bilancio lo scrivente Collegio ha optato per la presentazione della propria relazione in un unico documento, che per ragioni di sistematicità è stato ripartito in due sezioni:

- **la sezione A)** che contiene la relazione del Collegio incaricato della funzione di revisione contabile e finanziaria;
- **la sezione B)** che rende conto dell'attività di vigilanza svolta ai sensi della vigente normativa.

Sezione A) – Relazione del Collegio incaricato della funzione di revisione contabile e finanziaria

Relazione sul bilancio d'esercizio chiuso al 31 dicembre 2021

Il sottoscritto Collegio dei Revisori dei Conti ha svolto la revisione contabile del bilancio d'esercizio della "CAMERA VALDOSTANA DELLE IMPRESE E DELLE PROFESSIONI" in seguito denominata "CHAMBRE", chiuso al 31 dicembre 2021.

Il bilancio, predisposto sulla base degli schemi di Conto Economico e Stato Patrimoniale di cui agli allegati C) e D) del D.P.R. 254/2005, risulta composto da stato patrimoniale, conto

economico, nota integrativa e corredato della relazione sulla gestione e sui risultati del bilancio di esercizio 2021.

Si riportano di seguito le risultanze poste a confronto con i dati del bilancio dell'esercizio precedente:

<u>Stato Patrimoniale</u>		Anno 2021		Anno 2020
Attività	€	8.220.332,87	€	7.561.495,76
Passività e fondi	€	2.849.032,38	€	2.289.006,12
Patrimonio netto	€	5.371.300,49	€	5.272.489,64
<i>Di cui disavanzo / avanzo economico d'esercizio</i>	€	<i>98.810,85</i>	-€	<i>29.314,34</i>
<u>Conti d'ordine</u>	€	3.435.690,67	€	3.435.690,67
<u>Conto Economico</u>				
Proventi correnti	€	3.250.107,47	€	3.022.610,51
Oneri correnti	-€	3.185.208,69	-€	3.289.697,28
Risultato della gestione corrente	€	64.898,78	-€	267.086,77
Proventi finanziari	€	855,86	€	1.060,53
Oneri finanziari	€	-	€	-
Risultato della gestione finanziaria	€	855,86	€	1.060,53
Proventi straordinari	€	95.994,16	€	253.235,21
Oneri straordinari	-€	62.937,95	-€	16.523,31
Risultati gestione straordinaria	€	33.056,21	€	236.711,90
Rettifiche di valore attività finanziarie	€	-	€	-
Rivalutazioni attivo patrimoniale	€	-	€	-
Svalutazioni attivo patrimoniale	€	-	€	-
Differenza rettifiche di valore	€	-	€	-
<i>Disavanzo / avanzo economico d'esercizio</i>	€	<i>98.810,85</i>	-€	<i>29.314,34</i>

Responsabilità degli amministratori e del collegio dei revisori dei conti per il bilancio d'esercizio

Gli amministratori sono responsabili per la redazione del bilancio d'esercizio che fornisca una rappresentazione veritiera e corretta in conformità alle norme italiane che ne disciplinano i criteri di redazione e, nei termini previsti dalla legge, per quella parte del controllo interno dagli stessi ritenuta necessaria per consentire la redazione di un bilancio che non contenga errori significativi dovuti a frodi o a comportamenti o eventi non intenzionali.

Gli amministratori sono responsabili per la valutazione della capacità della Chambre di continuare ad operare come un'entità in funzionamento e, nella redazione del bilancio d'esercizio, per l'appropriatezza dell'utilizzo del presupposto della "continuità aziendale", intesa come capacità di perseguire le proprie finalità istituzionali in assenza di squilibri strutturali in grado di provocare il dissesto finanziario. Gli amministratori hanno utilizzato il presupposto della continuità aziendale nella redazione del bilancio d'esercizio.

Il Collegio dei Revisori dei Conti ha la responsabilità della vigilanza, nei termini previsti dalla legge, sul processo di predisposizione dell'informativa finanziaria della Chambre.

Responsabilità dell'organo di revisione per la revisione contabile del bilancio d'esercizio.

I nostri obiettivi sono l'acquisizione di una ragionevole sicurezza che il bilancio d'esercizio nel suo complesso non contenga errori significativi, dovuti a frodi o a comportamenti o eventi non intenzionali, e l'emissione di una relazione di revisione che includa il nostro giudizio. Per ragionevole sicurezza si intende un livello elevato di sicurezza che, tuttavia, non fornisce la garanzia che una revisione contabile svolta in conformità ai principi di revisione internazionali ISA Italia individui sempre un errore significativo, qualora esistente. Gli errori possono derivare da frodi o da comportamenti o eventi non intenzionali e sono considerati significativi qualora ci si possa ragionevolmente attendere che essi, singolarmente o nel loro insieme, siano in grado di influenzare le decisioni economiche prese dagli utilizzatori sulla base del bilancio d'esercizio.

Nell'ambito della revisione contabile svolta in conformità ai principi di revisione internazionali ISA Italia, per quanto compatibili con la normativa specifica delle Camere di Commercio, abbiamo esercitato il giudizio professionale ed abbiamo mantenuto lo scetticismo professionale per tutta la durata della revisione contabile.

Inoltre:

- abbiamo identificato e valutato i rischi di errori significativi nel bilancio d'esercizio, dovuti a frodi o a comportamenti o eventi non intenzionali; abbiamo definito e svolto procedure di revisione in risposta a tali rischi; abbiamo acquisito elementi probativi sufficienti ed appropriati su cui basare il nostro giudizio. Il rischio di non individuare un errore significativo dovuto a frodi è più elevato rispetto al rischio di non individuare un errore significativo derivante da comportamenti o eventi non intenzionali, poiché la frode può implicare l'esistenza di collusioni, falsificazioni, omissioni intenzionali, rappresentazioni fuorvianti o forzature del controllo interno;
- abbiamo acquisito una comprensione del controllo interno rilevante ai fini della revisione contabile allo scopo di definire procedure di revisione appropriate nelle circostanze e non per esprimere un giudizio sull'efficacia del controllo interno dell'Ente;
- abbiamo valutato l'appropriatezza dei principi contabili utilizzati nonché la ragionevolezza delle stime contabili effettuate dagli amministratori, inclusa la relativa informativa;
- siamo giunti ad una conclusione sull'appropriatezza dell'utilizzo da parte degli amministratori del presupposto della continuità aziendale e, in base agli elementi probativi

acquisiti, sull'eventuale esistenza di una incertezza significativa riguardo a eventi o circostanze che possono far sorgere dubbi significativi sulla capacità dell'Ente di continuare ad operare in assenza di squilibri strutturali. Le nostre conclusioni sono basate sugli elementi probativi acquisiti fino alla data della presente relazione;

- abbiamo valutato la presentazione, la struttura e il contenuto del bilancio d'esercizio nel suo complesso, inclusa l'informativa, e se il bilancio d'esercizio rappresenti le operazioni e gli eventi sottostanti in modo da fornire una corretta rappresentazione.

Giudizio

A nostro giudizio, il bilancio d'esercizio fornisce una rappresentazione veritiera e corretta della situazione patrimoniale e finanziaria della CHAMBRE al 31 dicembre 2021, del risultato economico e dei flussi di cassa per l'esercizio chiuso a tale data, in conformità alle norme italiane ed alle disposizioni specifiche riferibili alle Camere di Commercio.

Relazione su altre disposizioni di legge e regolamentari

Giudizio sulla coerenza della relazione sulla gestione e sui risultati del bilancio di esercizio 2021.

Abbiamo svolto le procedure necessarie, al fine di esprimere, come richiesto dalle norme di legge, un giudizio sulla coerenza della relazione sulla gestione, la cui responsabilità compete agli amministratori della CHAMBRE, con il bilancio d'esercizio della CHAMBRE al 31 dicembre 2021. A nostro giudizio la relazione sulla gestione è coerente con il bilancio d'esercizio della CHAMBRE al 31 dicembre 2021.

Sezione B) – relazione del Collegio dei Revisori dei Conti sull'attività di vigilanza resa nel corso del 2021 – informativa.

B1) Attività di vigilanza

Nel corso dell'esercizio chiuso il 31 dicembre 2021 la nostra attività è stata ispirata alle Norme di Comportamento del Collegio Sindacale raccomandate dal Consiglio Nazionale dei Dottori Commercialisti e degli Esperti Contabili e in conformità alle norme specifiche riferibili alle Camere di Commercio.

In particolare:

Abbiamo vigilato sull'osservanza della legge e dello Statuto e sul rispetto dei principi di corretta amministrazione.

Abbiamo partecipato in presenza o telematicamente ai Consigli camerali (n. 5), alle adunanze della Giunta Camerale (n. 21), svoltesi nel rispetto delle norme di legge e statutarie, che ne

disciplinano il funzionamento e con riferimento alle quali possiamo ragionevolmente attestare la conformità alla legge, allo statuto camerale ed ai regolamenti, di quanto deliberato.

Abbiamo ottenuto dalla Giunta e, quando necessario, dal Segretario Generale e dai Responsabili delle rispettive aree funzionali, durante le riunioni svolte, informazioni sul generale andamento della gestione e sulla sua prevedibile evoluzione, nonché sulle operazioni di maggiore rilievo, per le loro dimensioni o caratteristiche, effettuate dalla Chambre; in proposito possiamo ragionevolmente assicurare che le azioni deliberate e poste in essere sono conformi alla legge e non sono manifestamente imprudenti, azzardate, ovvero ancora, tali da compromettere l'integrità del patrimonio sociale.

Abbiamo svolto presso la Chambre le verifiche periodiche, oltre a quella specificamente convocata per l'esame del preventivo economico e dei relativi aggiornamenti e del bilancio consuntivo. Nel corso di tali verifiche abbiamo proceduto, inoltre, al controllo dei valori di cassa economica, alla verifica del corretto e tempestivo adempimento dei versamenti delle ritenute e delle altre somme dovute all'Erario, dei contributi dovuti ad Enti previdenziali ed al controllo in merito all'avvenuta presentazione di tutte le dichiarazioni fiscali. Nell'ambito delle predette verifiche non sono emerse significative irregolarità.

Abbiamo acquisito conoscenza e vigilato, per quanto di nostra competenza, sull'adeguatezza dell'assetto organizzativo dell'ente e in ordine alle misure adottate dal segretario generale per fronteggiare il protrarsi della situazione emergenziale da COVID-19 e a tale riguardo non si segnalano particolari evidenze.

Abbiamo approfondito la conoscenza e vigilato sull'adeguatezza del sistema amministrativo-contabile della Chambre, anche con riferimento agli impatti dell'emergenza da COVID-19 sui sistemi informatici e telematici, nonché sull'affidabilità di quest'ultimo al fine di verificare se fosse tale da consentire una rappresentazione veritiera e corretta in bilancio dei fatti di gestione. Il Collegio rileva che la struttura amministrativo-contabile risulta adeguata e in grado di assolvere le funzioni ad essa assegnate.

Nel corso dell'esercizio in approvazione abbiamo rilasciato i pareri previsti dalla legge con particolare riferimento al budget previsionale e relative variazioni e in ogni altra occasione per cui era necessario il parere.

Non sono pervenute al Collegio dei Revisori dei Conti denunce ai sensi dell'art. 33 del D.P.R. 254/2005 né esposti da parte di terzi.

Nel corso dell'esercizio 2021 abbiamo rilasciato il parere positivo sul Bilancio consuntivo relativo all'esercizio chiuso al 31 dicembre 2020 e quello sul preventivo economico relativo all'esercizio 2022.

Nel corso dell'attività di vigilanza, come sopra descritta, non sono emersi ulteriori fatti significativi tali da richiederne la menzione nella presente relazione.

Il Collegio segnala che il Consiglio Camerale nella seduta del 27 dicembre 2021 (Delibera n. 13) ha assunto il provvedimento di ricognizione periodica delle partecipazioni detenute in società ai sensi dell'art. 20 del D.Lgs 19 agosto 2016 n.175, recante "*Testo Unico in materia di società a partecipazione pubblica*". Tale provvedimento è stato comunicato alla sezione regionale di controllo della Corte dei Conti (*prot. n. 0000835/U del 25 gennaio 2022*) e dovrà essere comunicato entro il 13 maggio 2022, alla struttura monitoraggio e controllo delle partecipazioni pubbliche presso il MEF.

B2) Osservazioni in ordine al bilancio d'esercizio

Abbiamo esaminato il bilancio di esercizio chiuso alla data del 31 dicembre 2021, oggetto di specifica trattazione nella parte iniziale della presente relazione, in merito al quale riferiamo quanto segue:

- essendo a noi demandato anche il controllo contabile sul contenuto del bilancio, abbiamo reso la relazione contenente il giudizio sul bilancio riportata nella sezione A) della nostra relazione;
- in ogni caso abbiamo vigilato sull'impostazione generale data allo stesso, sulla sua generale conformità alla legge, al Regolamento per la disciplina della gestione patrimoniale e finanziaria delle Camere di Commercio (DPR n. 254 del 2 novembre 2005) e alle altre norme attuative, per quel che riguarda la sua formazione e struttura e a tale riguardo non abbiamo osservazioni particolari da riferire;
- nell'applicazione dei principi contabili previsti dal citato Regolamento è stato anche assunto a riferimento quanto indicato dal Ministero dello Sviluppo Economico nella circolare n. 3622/C del 5 febbraio 2009 che contiene i criteri da seguire per l'interpretazione e l'applicazione dei principi contabili previsti dal Regolamento;
- ai sensi dell'art. 30, comma 2, del D.P.R. 254/2005 il Collegio attesta:
 - ✓ l'esistenza delle attività e passività e la loro corretta esposizione in bilancio, nonché l'attendibilità delle valutazioni di bilancio;
 - ✓ la correttezza dei risultati finanziari, economici e patrimoniali della gestione;
 - ✓ l'esattezza e la chiarezza dei dati contabili presentati nei prospetti di bilancio e nei relativi allegati;
 - ✓ la corrispondenza dei dati di bilancio con le scritture contabili;

- ✓ la corretta applicazione delle norme di amministrazione e contabilità e di quelle fiscali;
- non risultano iscritti all'attivo dello Stato patrimoniale costi di ricerca, sviluppo e pubblicità, né risulta iscritto alcun importo a titolo di avviamento;
- per quanto a nostra conoscenza, gli Amministratori, nella redazione del bilancio, non hanno derogato alle norme di legge ai sensi dell'articolo 2423, quarto comma del codice civile;
- abbiamo verificato la rispondenza del bilancio ai fatti ed alle informazioni di cui abbiamo conoscenza a seguito dell'espletamento dei nostri doveri e non abbiamo osservazioni al riguardo;
- attestiamo che le risultanze di Bilancio prevedono il rispetto delle norme di contenimento della spesa pubblica;
- segnaliamo, con riferimento alla voce di bilancio crediti da diritto annuale (il cui valore è indicato al netto del fondo di svalutazione), che i crediti relativi agli anni 2009 e 2010 ed i relativi fondi sono stati calcolati attraverso una apposita procedura informatica che si discosta dagli indirizzi formulati nel documento 3 della circolare n. 3622/C del 5 febbraio 2009 del Ministero dello Sviluppo Economico che prevede che *“la presumibile perdita su crediti da accantonare annualmente al fondo svalutazione crediti è stabilita applicando all'ammontare del valore nominale dei crediti derivanti da diritto annuale, sanzioni e interessi la percentuale media di mancata riscossione degli importi del diritto relativi alle ultime due annualità per i quali si è proceduto all'emissione dei ruoli esattoriali; la percentuale è calcolata al termine dell'anno successivo alla loro emissione”*. Tale criterio è stato invece correttamente applicato a partire dai crediti relativi all'anno 2011. Per i crediti relativi all'anno 2021 ha comportato una svalutazione arrotondata dell'83,29% calcolata sulle ultime due annualità poste a ruolo in ottemperanza a quanto stabilito al punto 1.4) *“Accantonamento al fondo svalutazione crediti”* della Circolare del Ministero dello Sviluppo Economico n. 3622/C del 5 febbraio 2009.

E' utile segnalare che il Ministero dello Sviluppo Economico, attuando quanto previsto dall'articolo 18, comma 10, della legge n. 580/93 e s.m.i., come modificato dal Decreto Legislativo n. 219/2016, dà la possibilità alle Camere di Commercio di aumentare l'importo del diritto annuale fino ad un massimo del 20%; preso atto che con nota prot. n. 21750 del 9 ottobre 2019 il Ministro dello Sviluppo Economico Ing. Stefano Patuanelli ha espresso il proprio orientamento favorevole

all'aumento del diritto annuale anche per il triennio 2020-2022, l'Ente camerale ha adottato tale possibilità, deliberando l'aumento del 20% del diritto annuale per il triennio 2020-2022 con deliberazione del Consiglio Camerale n. 10 del 27/11/2019. Detta quota, di competenza dell'esercizio in approvazione, risulta pari ad euro 155.955,00 ed è destinata, come da indicazioni ministeriali, al finanziamento delle seguenti progettualità di sistema proposte da Unioncamere d'intesa con il Ministero dello Sviluppo Economico: *"Punto Impresa Digitale"* e *"Organismo di composizione della crisi d'impresa"*. Il Collegio dà atto che le entrate derivanti dalla maggiorazione del 20% del diritto annuale disposta a fronte dell'adesione ai progetti di cui sopra non utilizzate nel corso del 2021, di importo pari ad euro 70.566,61 sono state rinviate al 2022 mediante rilevazione di apposito sconto passivo, come previsto dalla nota ministeriale n. 0532625 del 05 dicembre 2017; mentre sono state imputate a ricavo nel 2021 le entrate riscontate nel 2020 in quanto allora non utilizzate.

- Rileviamo che l'informativa data nella nota integrativa, corredata dalla documentazione contabile di supporto, risulta esaustiva riguardo alle modalità di determinazione del credito da diritto annuale e del relativo fondo di svalutazione e riguardo alle variazioni numeriche delle poste delle voci dell'attivo e del passivo dello Stato Patrimoniale;
- adeguata informativa è stata, infine, data a commento della voce relativa ai conti d'ordine.

L'avanzo d'esercizio 2021 (pari ad euro 98.810,85) è stato determinato dal saldo positivo della gestione dei proventi correnti rispetto agli oneri correnti per euro 64.898,78, dal saldo positivo della gestione finanziaria per euro 855,86 e dal saldo positivo della gestione straordinaria per euro 33.056,21.

Il Collegio dà atto che la relazione sulla gestione e sui risultati del bilancio d'esercizio 2021 è coerente con il bilancio d'esercizio al 31 dicembre 2021 e fornisce adeguate informazioni sull'attività dell'Ente.

Il Collegio, ai sensi dell'art. 41, comma 1, del D.L. n. 66/2014, convertito dalla legge 23 giugno 2014, n. 89 e, come anche indicato dalla circolare n. 27 del 24.11.2014 del Ministero dell'Economia e delle Finanze, ha verificato le attestazioni contenute nel prospetto allegato alla relazione sulla gestione e sui risultati del bilancio d'esercizio 2021, da cui risulta l'osservanza delle disposizioni sulla misurazione della tempestività dei pagamenti.

L'indicatore annuale di tempestività dei pagamenti, di cui all'art. 33 del D.Lgs 33/2013, risulta pubblicato sul sito dell'Ente sezione - *amministrazione trasparente* -.

Il Collegio ai sensi dell'articolo 8, comma 2, del decreto 27/03/2013 attesta la coerenza, nelle risultanze, del rendiconto finanziario con il conto consuntivo in termini di cassa, tramite la riconciliazione dello stesso con i dati SIOPE.

RICONCILIAZIONE CON DATI SIOPE - ANNO 2021	
Saldo 1° gennaio 2021 Tesoreria unica	€ 4.941.147,10
Incassi SIOPE	€ 3.778.166,03
Pagamenti SIOPE	€ 2.690.105,66
Saldo 31 dicembre 2021 Tesoreria unica	€ 6.029.207,47
Differenza incassi/pagamenti SIOPE (A)	€ 1.088.060,37
Altre disponibilità liquide al 1° gennaio 2021 (B)	€ 3.712,75
Altre disponibilità liquide al 31 dicembre 2021 (C)	€ 3.827,88
Saldo variazione rendiconto finanziario al 31 dicembre 2021 (A+B+C)	€ 1.088.175,50

Il Collegio, infine, assevera che la riclassificazione del conto economico, redatto secondo il modello di cui al D.P.R. 254/2005, risulta corretta e conforme alle risultanze di cui all'allegato 1 del D.M. 27.03.2013.

Conclusioni

Il Collegio dei Revisori dei Conti, considerato il giudizio professionale espresso sul bilancio, nonché sulla base delle risultanze dell'attività di vigilanza e controllo svolta nell'esercizio, non risultando considerazioni ostantive, esprime, per quanto di propria competenza, parere favorevole all'approvazione del bilancio d'esercizio al 31 dicembre 2021, così come sottopostoVi dalla Giunta Camerale.

Aosta, lì 27 aprile 2022

Il Collegio dei Revisori dei Conti

(Dr. Germano Gorrex) _____

(Dr. Jean Pierre Charles) _____

(Dr.ssa Marzia Rocchia) _____