

## LEGENDA

[ ] : La parentesi quadra include sinonimi, termini esplicativi o specifici contenuti della prestazione.

( ) : La parentesi tonda include termini descrittivi della prestazione che non implicano una variazione della scelta del codice.

**Escluso:** indica che le procedure che seguono tale termine non sono comprese nella descrizione.

**Incluso:** raggruppa ulteriori specificazioni o esempi di prestazioni o procedure che devono intendersi comprese in quel codice.

**Codificare anche:** segnala che l'eventuale utilizzo di ulteriori prestazioni rispetto alla prestazione principale deve essere codificato in aggiunta.

**Non associabile a:** segnala le prestazioni identificate con diverso codice del nomenclatore che non possono essere prescritte ed erogate contemporaneamente a quella prestazione.

**H:** indica che la prestazione deve essere eseguita in ambulatori protetti ovvero in ambulatori situati presso strutture di ricovero.

**R:** indica che la prestazione può essere erogata solo in ambulatori/laboratori dotati di particolari requisiti ed appositamente individuati dalla Regione.

**MR:** per le prestazioni di laboratorio indica che la prestazione è specificamente riservata alle malattie rare secondo protocolli diagnostico terapeutici adottati nell'ambito della rete nazionale.

**Branche specialistiche:** l'elencazione delle prestazioni per branche specialistiche non definisce né le competenze degli specialisti coinvolti, né dei professionisti e soggetti abilitati alla loro erogazione, ma ha il solo fine di consentire l'applicazione delle disposizioni che regolano la partecipazione al costo da parte dei cittadini. Le visite specialistiche per le quali non è esplicitamente indicata la branca, sono incluse nella categoria "altre" e possono essere prescritte nella stessa ricetta insieme ad altre prestazioni complementari; pertanto, tali visite devono essere considerate appartenenti alla branca a cui afferiscono tali prestazioni.

**Visita di controllo:** nella visita di controllo un problema già inquadrato dal punto di vista diagnostico e terapeutico (ad esempio un paziente cronico) viene rivalutato dal punto di vista clinico e la documentazione scritta esistente viene aggiornata, indipendentemente dal tempo trascorso rispetto alla prima visita.

**Visita a completamento della prima:** nella visita a completamento della prima viene completato l'iter diagnostico, stilata la diagnosi definitiva ovvero evidenziati ulteriori quesiti diagnostici, prescritto un adeguato piano terapeutico ed aggiornata la documentazione clinica.

**Visita multidisciplinare:** nella visita multidisciplinare il paziente viene visitato contemporaneamente da più specialisti.

**Prima visita:** nella prima visita il problema clinico principale del paziente è affrontato per la prima volta, viene predisposta appropriata documentazione clinica ed impostato un eventuale piano diagnostico-terapeutico. Include la visita di un paziente, noto per una patologia cronica, che presenta un diverso problema clinico o un'evoluzione imprevista della malattia.



**Medicazioni avanzate di ferita complicata:** la struttura sanitaria che effettua la prestazione è tenuta a conservare la documentazione fotografica della lesione.

**Disabilità complesse:** disabilità con alterazione di più funzioni secondarie a lesioni del SNC, a polineuropatie gravi, a traumi fratturativi interessanti almeno due arti o un arto e la colonna vertebrale, a patologia reumatica infiammatoria cronica non degenerativa (AR, connettiviti), a patologia oncologica.

**Condizioni di erogabilità:** definiscono specifiche condizioni riferite allo stato clinico o personale del destinatario, alla particolare finalità della prestazione - terapeutica, diagnostica, prognostica o di monitoraggio di patologie o condizioni – al medico prescrittore, all'esito di procedure o accertamenti pregressi, e sono erogabili dal Servizio sanitario nazionale limitatamente ai casi in cui le medesime sussistono, con obbligo per il medico prescrittore di riportare sulla ricetta il numero della nota ed il quesito clinico o diagnostico. Per la PMA, sono definiti i limiti di età, il contenuto di ciascun ciclo di fecondazione, nonché il numero massimo di cicli

**Indicazioni di appropriatezza prescrittiva:** definiscono specifiche condizioni riferite allo stato clinico o personale del destinatario, alla particolare finalità della prestazione - terapeutica, diagnostica, prognostica o di monitoraggio di patologie o condizioni – al medico prescrittore, all'esito di procedure o accertamenti pregressi, e sono erogabili dal Servizio sanitario nazionale a seguito di una autonoma e responsabile valutazione del medico prescrittore circa la loro utilità nel singolo caso clinico, fermo restando l'obbligo di riportare sulla ricetta il solo quesito clinico o sospetto diagnostico.


**Sospetto oncologico:** per la definizione del sospetto oncologico devono essere considerati i seguenti fattori: 1) anamnesi positiva per tumori; 2) perdita di peso; 3) assenza di miglioramento con la terapia dopo 4-6 settimane; 4) età sopra 50 e sotto 18 anni; 5) dolore ingravescente, continuo anche a riposo e con persistenza notturna. Tali fattori non esauriscono l'insieme degli elementi clinico-anamnestici e dell'esito di eventuali indagini pregresse che il prescrittore dovrà opportunamente valutare.

**Medicina fisica e riabilitazione:** le prestazioni di "valutazione funzionale" e "rieducazione" sono riferite alle "funzioni" ed alle "attività" identificate secondo il sistema di Classificazione Internazionale del Funzionamento Disabilità e Salute (ICF):

In particolare, secondo tale criterio, le prestazioni di rieducazione sono individuate come:


- rieducazione motoria relativa alle funzioni delle articolazioni, delle ossa e del movimento,
- rieducazione motoria cardio-respiratoria relativa alle funzioni dell'apparato cardiovascolare, immunologico e respiratorio;
- rieducazione del linguaggio relativa alle funzioni della voce e dell'eloquio;
- rieducazione della disfagia relativa alle funzioni dell'apparato digerente;
- rieducazione del pavimento pelvico relativa alle funzioni genito-urinarie, incontinenza urinaria;
- rieducazione delle funzioni mentali globali;
- rieducazione delle funzioni mentali specifiche;
- rieducazione all'autonomia nelle attività della vita quotidiana.

In tale nuovo sistema di classificazione, per la prescrizione della Riabilitazione oncologica, il sanitario dovrà identificare e codificare la prestazione di rieducazione della specifica funzione lesa, in relazione alla natura ed alla localizzazione del tumore, alle sue caratteristiche evolutive e all'impatto della malattia sull'inserimento sociale del paziente.



## PRESTAZIONI DI ASSISTENZA SPECIALISTICA AMBULATORIALE

NOTA	CODICE	DESCRIZIONE	Numero nota	Branca1	Branca2	Branca3	Branca4
	02.39.1	PUNTURA DI RESERVOIR CRANICO PER DELIQUORAZIONE	Neurochirurgia				
	02.93.1	CONTROLLO / PROGRAMMAZIONE DI NEUROSTIMOLATORE ENCEFALICO Non associabile a Visita neurologica di controllo.89.01.C	Neurologia				
H	02.95	RIMOZIONE DI TRAZIONE TRANSCRANICA O DISPOSITIVO DI HALO	Neurologia				
H	03.31	RACHICENTESI	Neurologia	Neurochirurgia			
H	03.8	INIEZIONE DI FARMACI CITOTOSSICI NEL CANALE VERTEBRALE. Iniezione endorachide di antiblastici. Incluso farmaco	Neurologia	Oncologia			
H	03.91.1	INIEZIONE DI SOSTANZE TERAPEUTICHE ANALGESICHE NEL CANALE VERTEBRALE CON POSIZIONAMENTO DI CATERE PERIDURALE (Caterere temporaneo, con pompa infusore, con tunnel sottocutaneo) Fino ad un massimo di 10 rifornimenti. Escluso: iniezione di farmaco citotossico nel canale vertebrale.(03.8).anestesia effettuata per intervento. Incluso farmaco	Anestesia/Analgesia				
H	03.91.2	INIEZIONE DI SOSTANZE TERAPEUTICHE ANALGESICHE NEL CANALE VERTEBRALE IN PORTATORE DI CATERE PERIDURALE (RIFORMIMENTO). Fino ad un massimo di 10 rifornimenti. Escluso: Iniezione di farmaco citotossico nel canale vertebrale (03.8), anestesia effettuata per intervento. Non associabile a 03.91.1. Incluso farmaco.	Anestesia/Analgesia				
H	03.92	INIEZIONE DI ALTRI FARMACI NEL CANALE VERTEBRALE. Iniezione intratecale [endorachide]. Escluso: Iniezione di liquido di contrasto per mielogramma, Iniezione di farmaco citotossico nel canale vertebrale (03.8). Incluso farmaco	Neurochirurgia	Anestesia/Analgesia			
	03.93.1	CONTROLLO / PROGRAMMAZIONE DI NEUROSTIMOLATORE SPINALE	Neurologia	Anestesia/Analgesia Medicina fisica e riabilitazione			
H	03.96.1	BLOCCO PERCUTANEO PARAVERTEBRALE DELLE FACCETTE ARTICOLARI	Neurologia	Medicina fisica e riabilitazione	Anestesia/Analgesia	Diagnostica per immagini	
H	03.96.2	BLOCCO DELLE FACCETTE ARTICOLARI VERTEBRALI CON ANESTETICI LOCALI. A GUIDA RADIOLOGICA O ECOGRAFICA. Intero trattamento	Neurologia	Medicina fisica e riabilitazione	Anestesia/Analgesia	Diagnostica per immagini	
H	03.99.1	INSERZIONE DI DISPOSITIVO DI ACCESSO PERIDURALE TOTALMENTE IMPIANTABILE. Non associabile a 03.91.1	Neurochirurgia	Anestesia/Analgesia			
H	04.07.1	RESEZIONE O ASPORTAZIONE DEI NERVI PERIFERICI. Curettagge, sbrigliamento, resezione di nervo periferico (o di relativa lesione). Asportazione di neuroma periferico. Escluso: Biopsia di nervo periferico (04.11.1)	Neurologia	Neurochirurgia	Ortopedia		
	04.11.1	BIOPSIA (PERCUTANEA/AGOBIOPSIA) DEI NERVI PERIFERICI					
H	04.12	BIOPSIA A CIELO APERTO DEI NERVI PERIFERICI	Neurochirurgia	Diagnostica per Immagini			
H	04.43	LIBERAZIONE DEL TUNNEL CARPALE. Incluso: Visita anestesiológica ed anestesia, esami pre intervento, intervento, medicazioni, rimozione punti, visita di controllo	Neurochirurgia	Diagnostica per Immagini			
H	04.44	LIBERAZIONE DEL TUNNEL TARSALE. Incluso: Visita anestesiológica ed anestesia, esami pre intervento, intervento, medicazioni, rimozione punti, visita di controllo	Neurochirurgia	Ortopedia			
H	04.49	LIBERAZIONE DEL TUNNEL CUBITALE. DI SCIATICO POPLITEO ESTERNO (SPE) AL CAPITELLO PERONEALE. Incluso: Visita anestesiológica ed anestesia, esami pre intervento, intervento, medicazioni, rimozione punti, visita di controllo	Neurologia	Neurochirurgia	Ortopedia		
H	04.81.1	INIEZIONE DI ANESTETICO IN NERVO PERIFERICO PER ANALGESIA. Blocco del Ganglio di Gasser e dei suoi rami. Incluso farmaco. Escluso: le anestesie per intervento. Incluso: eventuale guida ecografica	Anestesia/Analgesia	Neurologia			



## PRESTAZIONI DI ASSISTENZA SPECIALISTICA AMBULATORIALE

NOTA	CODICE	DESCRIZIONE	Numero nota	Branca1	Branca2	Branca3	Branca4
H	04.81.2	INIEZIONE DI ANESTETICO IN NERVO PERIFERICO PER ANALGESIA Blocco degli intercostali e di altre vie nervose. Infiltrazioni paravertebrali e punti trigger. Incluso farmaco. Escluso: le anestesi per intervento		Anestesia/Analgesia	Neurologia	Medicina fisica e riabilitazione	
H	04.93	RIMOZIONE DI NEUROSTIMOLATORE DEI NERVI PERIFERICI		Anestesia/Analgesia	Neurologia		
H	05.31	INIEZIONE DI ANESTETICO NEI NERVI SIMPATICI PER ANALGESIA A GUIDA ECOGRAFICA. Blocco simpatico regionale arto superiore o inferiore, Blocco del Ganglio celiaco, Blocco del Ganglio stellato, Blocco del simpatico lombare. Incluso il farmaco		Anestesia/Analgesia	Neurologia	Neurochirurgia	
H	05.32	INIEZIONE DI AGENTI NEUROLITICI NEI NERVI SIMPATICI. Incluso farmaco		Neurologia	Neurochirurgia		
	06.01	AGOASPIRAZIONE/DRENAGGIO ECOGUIDATI NELLA REGIONE TIROIDEA		Chirurgia generale	Diagnostica per immagini	Endocrinologia	
	06.01.1	AGOASPIRAZIONE NELLA REGIONE TIROIDEA		Chirurgia generale	Endocrinologia		
	06.11.2	BIOPSIA ECOGUIDATA DELLA TIROIDE		Chirurgia generale	Diagnostica per immagini	Endocrinologia	
	06.98.1	ALCOLIZZAZIONE ECOGUIDATA DEI NODULI TIROIDEI		Chirurgia generale	Endocrinologia	Diagnostica per immagini	
	08.01	INCISIONE DELLA PALPEBRA. Incluso: Incisione di ascesso palpebrale		Oculistica			
	08.02	APERTURA DI BLEFARORRAFIA. Cantorrafia, Tarsorrafia		Oculistica			
	08.11	BIOPSIA DELLA PALPEBRA		Oculistica			
	08.21	ASPORTAZIONE DI CALAZIO		Oculistica			
	08.22	ASPORTAZIONE DI LESIONE MINORE DELLA PALPEBRA. Asportazione di verruca, papilloma, cisti, porro, condiloma. Incluso: asportazione punti di sutura palpebrale e stent vie lacrimali		Oculistica			
	08.23	ASPORTAZIONE DI LESIONE MAGGIORE DELLA PALPEBRA, NON A TUTTO SPESSORE. Asportazione che include un quarto o più del margine palpebrale a spessore parziale Xartelasma		Oculistica			
	08.24	ASPORTAZIONE DI LESIONE MAGGIORE DELLA PALPEBRA, A TUTTO SPESSORE. Asportazione che include un quarto o più del margine palpebrale a tutto spessore Resezione a cuneo della palpebra		Oculistica			
	08.25	DEMOLIZIONE DI LESIONE DELLA PALPEBRA. Intervento per blefarocalasi		Oculistica			
H	08.38	CORREZIONE DI RETRAZIONE DELLA PALPEBRA		Oculistica			
	08.42	RIPARAZIONE DI ENTROPION O ECTROPION CON TECNICA DI SUTURA		Oculistica			
	08.43	RIPARAZIONE DI ENTROPION O ECTROPION CON RESEZIONE CUNEIFORME		Oculistica			
H	08.44	RIPARAZIONE DI ENTROPION O ECTROPION CON RICOSTRUZIONE DELLA PALPEBRA. Riparazione di ectropion con innesto o lembo		Oculistica			
	08.51	CANTOTOMIA		Oculistica			
	08.52	BLEFARORRAFIA. Cantorrafia, Tarsorrafia		Oculistica			
H	08.6	RICOSTRUZIONE DELLA PALPEBRA CON LEMBO O INNESTO Escluso: le ricostruzioni associate a riparazione di entropion o ectropion (08.44) e la ricostruzione della palpebra non a tutto spessore (08.72)		Oculistica			
H	08.72	RICOSTRUZIONE DELLA PALPEBRA NON A TUTTO SPESSORE. Escluso: RIPARAZIONE DI ENTROPION O ECTROPION CON RICOSTRUZIONE DELLA PALPEBRA (08.44) RICOSTRUZIONE DELLA PALPEBRA CON LEMBO O INNESTO (08.6)		Oculistica			




## PRESTAZIONI DI ASSISTENZA SPECIALISTICA AMBULATORIALE

NOTA	CODICE	DESCRIZIONE	Numero nota	Branca1	Branca2	Branca3	Branca4
H	08.74	RICOSTRUZIONE DELLA PALPEBRA A TUTTO SPESSORE. Escluso: RIPARAZIONE DI ENTROPION O ECTROPION CON RICOSTRUZIONE DELLA PALPEBRA (08.44) RICOSTRUZIONE DELLA PALPEBRA CON LEMBO O INNESTO (08.6)	Oculistica				
	08.81	RIPARAZIONE LINEARE DI LACERAZIONE DELLA PALPEBRA E DELLE SOPRACCIGLIA	Oculistica				
	08.82	RIPARAZIONE DI LACERAZIONE DELLA PALPEBRA NON A TUTTO SPESSORE	Oculistica				
	08.84	RIPARAZIONE DI LACERAZIONE DELLA PALPEBRA A TUTTO SPESSORE	Oculistica				
	08.92	DEPILAZIONE CRIOCHIRURGICA DELLA PALPEBRA	Oculistica				
	08.99.2	INFILTRAZIONE PALPEBRALE, PERIOCULARE, MUSCOLARE, ORBITARIA DI FARMACI. Incluso farmaco	Oculistica				
	09.0	INCISIONE DELLA GHIANDOLA LACRIMALE. Incisione di cisti lacrimale (con drenaggio)	Oculistica				
	09.11	BIOPSIA DELLA GHIANDOLA LACRIMALE	Oculistica				
	09.12	BIOPSIA DEL SACCO LACRIMALE	Oculistica				
	09.19	ANALISI DELLA SUPERFICIE OCULARE [test di Schirmer, break up time (BUT), esame con coloranti]. Escluso: Dacriocistografia (07.05), Rx del tessuto molle del dotto naso-lacrimale	Oculistica				
H	09.21	ASPORTAZIONE DELLA GHIANDOLA LACRIMALE Escluso: Biopsia della ghiandola lacrimale (09.11)	Oculistica				
	09.42	SPELLAZIONE DELLE VIE LACRIMALI Sondaggio meccanico delle vie lacrimari. Incluso: Rimozione di calcolo, dilatazione (intero trattamento)	Oculistica				
H	09.43	ENDOSCOPIA DELLE VIE LACRIMALI. Incluso: Rimozione di calcolo, dilatazione	Oculistica				
	09.44	INTUBAZIONE E INSERIMENTO DI SONDINO O STENT NEL DOTTO NASO-LACRIMALE. Incluso: sondino	Oculistica				
	09.51	PLASTICA DEL PUNTO LACRIMALE	Oculistica				
	09.53	INCISIONE DEL SACCO LACRIMALE	Oculistica				
H	09.73	PLASTICA O RIPARAZIONE DEI CANALICOLI LACRIMALI	Oculistica				
	09.91	INSERZIONE DI OCCLUSORE DEL PUNTO LACRIMALE PER RIDUZIONE DELLA PRODUZIONE LACRIMALE, OCCHIO SECCO, CHERATITI, LAGOFALMO, SURFACE SYNDROME, CHERATITE PUNTATA. Incluso: obliterazione del punto lacrimale	Oculistica				
	10.0	REMOZIONE DI CORPO ESTRANEO DALLA CONGIUNTIVA PER INCISIONE	Oculistica				
	10.21	BIOPSIA DELLA CONGIUNTIVA	Oculistica				
	10.31	ASPORTAZIONE/DEMOZIONE DI LESIONE O TESSUTO DELLA CONGIUNTIVA. Incluso: Asportazione pinguicola. Escluso: Biopsia della congiuntiva (10.21)	Oculistica				
	10.4	CONGIUNTIVOPLASTICA CON O SENZA INNESTO LIBERO	Oculistica				
	10.6	RIPARAZIONE DI LACERAZIONE DELLA CONGIUNTIVA	Oculistica				
	10.91	INIEZIONE SOTTOCONGIUNTIVALE. Incluso farmaco	Oculistica				
	11.21	CURETTAGE DELLA CORNEA PER STRISCIO O COLTURA	Oculistica				
H	11.22	BIOPSIA DELLA CORNEA	Oculistica				
	11.31	ASPORTAZIONE / TRASPOSIZIONE DELLO PTERIGIUM	Oculistica				
	11.43	CRIOterapia DI LESIONE DELLA CORNEA	Oculistica				



## PRESTAZIONI DI ASSISTENZA SPECIALISTICA AMBULATORIALE


NOTA	CODICE	DESCRIZIONE	Numero nota	Branca1	Branca2	Branca3	Branca4
H	11.53.1	RIPARAZIONE DI LACERAZIONE O FERITA DELLA CORNEA A TUTTO SPESSORE E NON A TUTTO SPESSORE		Oculistica			
H	11.75.1	CHIRURGIA INCISIONALE DELLA CORNEA PER ASTIGMATISMI		Oculistica			
	11.99.2	CORREZIONE DEI VIZI DI REFRAZIONE Con laser a eccimeri (PRK) O LASEK/LASIK. Incluso: due visite di controllo 89.01.D	1	Oculistica			
	11.99.3	CORREZIONE DI AL TERAZIONI CORNEALI Con laser a eccimeri (PTK). Incluso: due visite di controllo 89.01.D		Oculistica			
	11.99.5	IMPRINTING CORNEO-CONGIUNTIVALE [Cross linking corneale]. Incluso: Visita ed esami pre intervento, intervento e visite di controllo entro i 12 mesi		Oculistica			
	11.99.6	ASPORTAZIONE SUTURA CORNEALE O CORNEOSCLERALE a seguito di intervento di cheratoplastica		Oculistica			
H	12.14	IRIDECTOMIA CHIRURGICA Escluso: Iridectomia associata a estrazione di cataratta (13.64) e Iridotomia laser (12.41)		Oculistica			
H	12.22	BIOPSIA CHIRURGICA DELL'IRIDE		Oculistica			
	12.22.1	AGIOPSIA IRIDE		Oculistica			
	12.31	LISI DI GONIOSINECHIE O ALTRE SINECHIE DEL SEGMENTO ANTERIORE MEDIANTE YAG-LASER		Oculistica			
H	12.35.1	IRIDOPLASTICA/COREOPLASTICA		Oculistica			
	12.41	IRIDOTOMIA LASER. Escluso: Iridectomia chirurgica (12.14)		Oculistica			
H	12.59	TRABECULOPLASTICA Mediante laser		Oculistica			
	12.66	REVISIONE POSTOPERATORIA DI INTERVENTI DI FISTOLIZZAZIONE DELLA SCLERA		Oculistica			
	12.72	CICLOCIOTERAPIA		Oculistica			
	12.73	CICLOFOTOCOAGULAZIONE		Oculistica			
H	12.82	RIPARAZIONE DI FISTOLA DELLA SCLERA		Oculistica			
H	12.84	ASPORTAZIONE O DEMOLIZIONE DI LESIONE DELLA SCLERA		Oculistica			
	12.91	SVUOTAMENTO DIAGNOSTICO O TERAPEUTICO DELLA CAMERA ANTERIORE		Oculistica			
	12.92	INIEZIONE DI SOSTANZE TERAPEUTICHE NELLA CAMERA ANTERIORE. Incluso farmaco		Oculistica			
H	12.92.1	INIEZIONE INTRAOCULARE DI SOSTANZE TERAPEUTICHE. Incluso farmaco		Oculistica			
H	13.41	INTERVENTO DI CATARATTA SENZA IMPIANTO DILENTE INTRAOCULARE. Incluso: Visita preintervento e visite di controllo, Biometria		Oculistica			
	13.64	CAPSULOTOMIA YAG-LASER PER CATARATTA SECONDARIA		Oculistica			
	13.70.1	INSERZIONE DI CRISTALLINO ARTIFICIALE A SCOPO REFRAATTIVO (in occhio fatico). Incluso: Visita preintervento e visite di controllo, Biometria. Incluso cristallino		Oculistica			
H	13.71	INTERVENTO DI CATARATTA CON IMPIANTO DILENTE INTRAOCULARE. Incluso: Visita preintervento e visite di controllo, Biometria. Incluso lenti		Oculistica			
H	13.72	IMPIANTO SECONDARIO DI CRISTALLINO ARTIFICIALE. Incluso: Visita preintervento e visite di controllo, Biometria		Oculistica			
H	13.8	RIMOZIONE DI CRISTALLINO ARTIFICIALE IMPIANTATO		Oculistica			
	14.22	DEMOLIZIONE DI LESIONE CORIORETINICA MEDIANTE CRIOTERAPIA		Oculistica			
	14.24	FOTOCOAGULAZIONE PANRETINICA. Intero trattamento. Minimo tre sedute		Oculistica			






## PRESTAZIONI DI ASSISTENZA SPECIALISTICA AMBULATORIALE

NOTA	CODICE	DESCRIZIONE	Numero nota	Branca1	Branca2	Branca3	Branca4
RH	14.24.1	TERAPIA FOTODINAMICA LASER PER IL TRATTAMENTO DI LESIONI RETINICHE CON VERTEPORFINA. Fino a 3 trattamenti/anno nello stesso occhio. Incluso farmaco		Oculistica			
	14.24.2	TERAPIA LASER DELLE PATOLOGIE VASCOLARI RETINICHE		Oculistica			
	14.24.3	DEMOLIZIONE DI LESIONE CORIORETINICA MEDIANTE LASER-FOTOCOAGULAZIONE		Oculistica			
	14.29.1	TERAPIA LASER E TERMOTERAPIA TRANSPUPILLARE (TTT) DELLE PATOLOGIE TUMORALI RETINO-COROIDEALI		Oculistica			
	14.32	RIPARAZIONE DI LACERAZIONE DELLA RETINA MEDIANTE CRIOITERAPIA		Oculistica			
	14.34	FOTOCOAGULAZIONE LASER DELLA RETINA		Oculistica			
	14.59.1	PNEUMORETINOPESSIA		Oculistica			
	14.75	INIEZIONE DI SOSTITUTI VITREALI (Sostanze tamponanti ab interno: perfluori, gas e/o oli di silicone. Include le sostanze		Oculistica			
	14.79	INIEZIONE INTRAVITREALE DI SOSTANZE TERAPEUTICHE. Incluso: Visita ed esami pre procedura. Escluso: costo del farmaco		Oculistica			
	16.22	AGOBIOPSIA ORBITARIA		Oculistica			
	16.71	RIMOZIONE / REINSERIMENTO DI PROTESI OCULARE (a scopo igienico)		Oculistica			
H	16.91	INIEZIONE RETROBULBARE DI SOSTANZE TERAPEUTICHE Escluso: iniezione di sostanza per contrasto radiografico. Iniezione oftalmica. Incluso: farmaco		Oculistica			
	18.02	INCISIONE DEL CANALE UDITIVO ESTERNO E DEL PADIGLIONE AURICOLARE. Escluso: Rimozione di corpo estraneo. Intrauditale (98.11)		Otorinolaringoiatria			
	18.12	BIOPSIA DELL'ORECCHIO ESTERNO		Otorinolaringoiatria			
	18.21	ASPORTAZIONE DEL SENO PREAURICOLARE. Non associabile a ASPORTAZIONE O DEMOLIZIONE DI LESIONE DELL'ORECCHIO ESTERNO (18.29)		Otorinolaringoiatria			
	18.29	ASPORTAZIONE O DEMOLIZIONE DI LESIONE DELL'ORECCHIO ESTERNO. Cauterizzazione Coagulazione Criochirurgia Curettage Elettrocoagulazione Enucleazione Asportazione di: residuo (appendice) preauricolare polipi, cisti. Escluso: Biopsia dell'orecchio esterno (18.12), Rimozione di cerume (96.52), Non associabile a 18.21		Otorinolaringoiatria			
	18.31.1	ASPORTAZIONE RADICALE DI NEOFORMAZIONE DELL'ORECCHIO ESTERNO		Otorinolaringoiatria			
	19.4	RIPOSIZIONAMENTO O ALTRA RIPARAZIONE DI PERFORAZIONE TRAUMATICA DELLA MEMBRANA TIMPANICA		Otorinolaringoiatria			
	20.01	MIRINGOTOMIA CON INSERZIONE DI TUBO (MIRINGOTOMIA). Incluso: anestesia e drenaggio		Otorinolaringoiatria			
	20.09.1	MIRINGOCENTESI SENZA INSERZIONE DI TUBO		Otorinolaringoiatria			
	20.31	ELETTROCOAGULAZIONE		Otorinolaringoiatria			
	20.32.1	BIOPSIA DELL'ORECCHIO MEDIO		Otorinolaringoiatria			
	20.39.1	EMISSIONI OTOCUSTICHE		Otorinolaringoiatria			
	20.8	INTERVENTI SULLA TUBA DI EUSTACHIO. Cateterismo, Insufflazione (acido borico, acido salicilico), Intubazione, Poltizzazione		Otorinolaringoiatria			
	20.94	INFILTRAZIONE TRANSTIMPANICA DI FARMACI IN OTOMICROSCOPIA. Incluso farmaco		Otorinolaringoiatria			
	20.94.A	MEDICAZIONE IN OTOMICROSCOPIA		Otorinolaringoiatria			
	21.01	CONTROLLO DI EPISTASSI MEDIANTE TAMPONAMENTO NASALE ANTERIORE		Otorinolaringoiatria			



## PRESTAZIONI DI ASSISTENZA SPECIALISTICA AMBULATORIALE


NOTA	CODICE	DESCRIZIONE	Numero nota	Branca1	Branca2	Branca3	Branca4
H	21.02	CONTROLLO DI EPISTASSI MEDIANTE TAMPONAMENTO NASALE POSTERIORE E ANTERIORE		Otorinolaringoiatria			
	21.03	CONTROLLO DI EPISTASSI MEDIANTE CAUTERIZZAZIONE E TAMPONAMENTO. Cura completa		Otorinolaringoiatria			
	21.22	BIOPSIA DEL NASO		Otorinolaringoiatria			
	21.31	ASPORTAZIONE O DEMOLIZIONE LOCALE DI LESIONE INTRANASALE		Otorinolaringoiatria			
H	21.69.1	TURBINOPLASTICA [turbinectomia, frattura turbinati, decongestione chirurgica dei turbinati]		Otorinolaringoiatria			
	21.71	RIDUZIONE CHIUSA DI FRATTURA NASALE NON A CIELO APERTO. Incluso: Contenzione e sua rimozione		Otorinolaringoiatria			
HR	21.88	SETTOPLASTICA		Otorinolaringoiatria			
	21.91	LISI DI ADERENZE DEL NASO. Sinechia nasale		Otorinolaringoiatria			
	22.01	PUNTURA DEI SENI NASALI PER ASPIRAZIONE O LAVAGGIO. Drenaggio mascellare per via diameatica		Otorinolaringoiatria			
	22.02	ASPIRAZIONE O LAVAGGIO DEI SENI NASALI Non associabile a Puntura dei seni nasali per aspirazione o lavaggio. (22.01)		Otorinolaringoiatria			
	22.11	BIOPSIA DEI SENI NASALI		Otorinolaringoiatria			
H	22.19.1	ALTRI INTERVENTI SUI SENI NASALI PER VIA ENDOSCOPIA. Inclusa medicazione		Otorinolaringoiatria			
	22.19.2	MEDICAZIONE A GUIDA ENDOSCOPIA DEI SENI NASALI		Otorinolaringoiatria			
	22.71.1	CHIUSURA DI FISTOLA OROSINUSALE IMMEDIATA	2	Odontostomatologia	Otorinolaringoiatria		
	22.71.2	CHIUSURA DI FISTOLA OROSINUSALE COMPLICATA	2	Odontostomatologia	Otorinolaringoiatria		
	23.01	ESTRAZIONE DI DENTE DECIDUO Incluso: Anestesia	3	Odontostomatologia			
	23.09	ESTRAZIONE DI DENTE PERMANENTE O RADICI. Estrazione di altro dente NAS. Incluso: Odontectomia revisione della cavità e sutura e Anestesia	3	Odontostomatologia			
	23.19	ALTRA ESTRAZIONE CHIRURGICA DI DENTE O RADICI. Odontectomia NAS, rimozione di dente incluso, allacciamento di dente incluso, germectomia, estrazione dentale con elevazione di lembo muco-periostale. Incluso: Anestesia	3	Odontostomatologia			
	23.20.1	RICOSTRUZIONE DI DENTE FINO A DUE SUPERFICI. Incluso: otturazione ed incappucciamento diretto della polpa	4	Odontostomatologia			
	23.20.2	RICOSTRUZIONE DI DENTE A TRE O PIU' SUPERFICI. Incluso:otturazione ed incappucciamento diretto della polpa	4	Odontostomatologia			
	23.20.3	RICOSTRUZIONE DI DENTE O RADICE CON USO DI PERNI ENDOCANALARI PER TERAPIA CONSERVATIVA. Incluso: perno endocanalare	5	Odontostomatologia			
	23.3	RICOSTRUZIONE PROTESICA PARZIALE (faccetta)	5	Odontostomatologia			
	23.41.1	TRATTAMENTO PER APPLICAZIONE DI CORONA DEFINITIVA. Incluso: rilevazione impronte	5	Odontostomatologia			
	23.41.3	APPLICAZIONE DI PERNO ENDOCANALARE CON METODO INDIRETTO IN TERAPIA PROTESICA	5	Odontostomatologia			
	23.41.5	APPLICAZIONE DI PERNO ENDOCANALARE CON METODO DIRETTO IN TERAPIA PROTESICA	5	Odontostomatologia			






## PRESTAZIONI DI ASSISTENZA SPECIALISTICA AMBULATORIALE

NOTA	CODICE	DESCRIZIONE	Numero nota	Branca1	Branca2	Branca3	Branca4
	23.42.1	TRATTAMENTO PER APPLICAZIONE DI PROTESI FISSA PROVVISORIA Includo: rilevazione impronte ed inserimento di manufatto protesico. (per singolo dente pilastro)	5	Odontostomatologia			
	23.42.2	TRATTAMENTO PER APPLICAZIONE DI PROTESI FISSA DEFINITIVA. Includo: rilevazione impronte ed inserimento di manufatto protesico. (per singolo dente pilastro)	6	Odontostomatologia			
	23.43.1	INSERZIONE DI PROTESI RIMOVIBILE TOTALE. Trattamento per applicazione protesi rimovibile completa. Includo: rilevazione impronte ed inserimento del manufatto. (Per arcata)	5	Odontostomatologia			
	23.43.2	INSERZIONE DI PROTESI RIMOVIBILE PARZIALE. Trattamento per applicazione protesi rimovibile parziale Includo: Eventuali attacchi di precisione. (per arcata)	5	Odontostomatologia			
	23.43.6	APPLICAZIONE DI PLACCA INTEROCCLUSALE DI SVINCOLO DI RIPOSIZIONAMENTO O DI STABILIZZAZIONE. Includo: rilevazione impronte	7	Odontostomatologia			
	23.49.1	MOLAGGIO SELETTIVO DEI DENTI. Per seduta	7	Odontostomatologia			
	23.5	REIMPIANTO O RIDUZIONE DI ELEMENTI DENTARI O AVULSI O LUSSATI. Includo: eventuali contenzione dentale	8	Odontostomatologia			
	23.50.1	INCOLLAGGIO DI FRAMMENTO DENTALE FRATTURATO	8	Odontostomatologia			
	23.71.1	TERAPIA CANALARE IN DENTE MONORADICOLATO Escluso: codici 23.20.1, 23.20.2	11	Odontostomatologia			
	23.71.2	TERAPIA CANALARE IN DENTE PLURIRADICOLATO Escluso: codici 23.20.1, 23.20.2	6	Odontostomatologia			
	23.72.1	APICIFICAZIONE Terapia canalare in dente ad apice immaturo. Fino ad un massimo di 10 sedute	11	Odontostomatologia			
	23.72.2	APICOGENESI (PULPOTOMIA - INCAPPUCCIAMENTO DIRETTO)	5	Odontostomatologia			
	23.72.3	PULPOTOMIA	6	Odontostomatologia			
	23.73	APICECTOMIA. Includo: Otturazione retrograda	6	Odontostomatologia			
	24.00.1	GENGIVECTOMIA. (Per gruppo di 4 denti) Includo: Innesto libero o peduncolato		Odontostomatologia			
	24.00.2	CHIRURGIA ORALE RICOSTRUTTIVA. Includo: Applicazione di materiale autologo, Osteoplastica. Per emiarcata. Includo: CHIRURGIA PARODONTALE (24.20.1)	8	Odontostomatologia			
	24.00.3	CHIRURGIA ORALE RICOSTRUTTIVA. Includo: Applicazione di materiale alloplastico. Per emiarcata. Includo: CHIRURGIA PARODONTALE (24.20.1) Non associabile a 24.00.2	8	Odontostomatologia			
	24.11	BIOPSIA DELLA GENGIVA		Odontostomatologia			
	24.12	BIOPSIA DELL'ALVEOLO		Odontostomatologia			
	24.19.1	TRATTAMENTO IMMEDIATO DELLE URGENZE ODONTOSTOMATOLOGICHE. Includo: Pulpotomia, Molaggio di irregolarità smalto-dentinali conseguente a frattura, Otturazione dentaria provvisoria con cementi temporanei (trattamento delle infezioni acute, emorragie, dolore acuto, fratture)	2	Odontostomatologia			
	24.20.1	CHIRURGIA PARODONTALE Lembo di Widman modificato con levigatura radici e curettage tasche infraossee. Per emiarcata. Non associabile a 24.00.2 e 24.00.3	8	Odontostomatologia			
	24.31	ASPORTAZIONE DI LESIONE O TESSUTO DELLA GENGIVA Asportazione di epulidi Escluso: Biopsia della gengiva (24.11). Asportazione di lesione odontogenica dei mascellari (24.4)		Odontostomatologia			
	24.39.1	LEVIGATURA DELLE RADICI Levigatura di radici e/o curettage delle tasche parodontali a cielo coperto. Per emiarcata	5	Odontostomatologia			
	24.39.2	INTERVENTO CHIRURGICO PREPROTESICO. Includo: alveoplastica. Per emiarcata	6	Odontostomatologia			




## PRESTAZIONI DI ASSISTENZA SPECIALISTICA AMBULATORIALE

NOTA	CODICE	DESCRIZIONE	Numero nota	Branca1	Branca2	Branca3	Branca4
	24.4	ASPORTAZIONE DI LESIONE ODONTOGENICA DEI MASCELLARI	3	Odontostomatologia			
	24.6	ESPOSIZIONE CHIRURGICA DI DENTE INCLUSO	8	Odontostomatologia			
	24.70.1	TRATTAMENTO ORTODONTICO CON APPARECCHI MOBILI. Escluso: Contenzione. Per massimo 6 mesi	9	Odontostomatologia			
	24.70.2	TRATTAMENTO ORTODONTICO CON APPARECCHI FISSI. Escluso: Contenzione. Per massimo 6 mesi e non ripetibile	9	Odontostomatologia			
	24.80.1	RIPARAZIONE DI APPARECCHIO ORTODONTICO	9	Odontostomatologia			
	24.80.2	RIMOZIONE DI FERULE O DI BRACKETS ORTODONTICI	8	Odontostomatologia			
	24.80.3	STABILIZZAZIONE E CONTENZIONE FINE TRATTAMENTO ORTODONTICO. Non associabile a 89.01.E	5	Odontostomatologia			
	25.01	BIOPSIA [AGBIOPSIA] DELLA LINGUA		Chirurgia generale	Otorinolaringoiatria		
H	25.1	ASPORTAZIONE O DEMOLIZIONE DI LESIONE O TESSUTO DELLA LINGUA		Odontostomatologia			
	25.91	FRENULOTOMIA E FRENULECTOMIA LINGUALE. Escluso: FRENULOTOMIA LABIALE (27.91)		Odontostomatologia			
	26.0	INCISIONE DELLE GHIANDOLE O DOTTI SALIVARI. Asportazione di calcoli del dotto salivare		Odontostomatologia	Otorinolaringoiatria		
	26.11	BIOPSIA [AGBIOPSIA] DI GHIANDOLA O DOTTO SALIVARE		Odontostomatologia	Otorinolaringoiatria		
	26.91	SPECILLAZIONE DI DOTTO SALIVARE		Odontostomatologia	Otorinolaringoiatria		
	27.00.1	DRENAGGIO DELLA FACCIA E DEL PAVIMENTO DELLA BOCCA; DELLA REGIONE FACCIALE; REGIONE FASCIALE DELLA FACCIA, ANGINA DI LUDWIG (ascesso, ematoma) Escl.: drenaggio del tratto tiroloso. (06.09)		Odontostomatologia			
	27.00.2	RIMOZIONE DRENAGGIO DELLA FACCIA E DEL PAVIMENTO DELLA BOCCA; DELLA REGIONE FACCIALE; REGIONE FASCIALE DELLA FACCIA, ANGINA DI LUDWIG (ascesso, ematoma)		Odontostomatologia			
	27.21	BIOPSIA DEL PALATO OSSEO		Chirurgia generale	Otorinolaringoiatria		
	27.23	BIOPSIA DEL LABBRO		Odontostomatologia	Otorinolaringoiatria		
	27.24	BIOPSIA DEL CAVO ORALE. Esclusa: biopsia del labbro e delle ghiandole salivari		Odontostomatologia	Otorinolaringoiatria		
	27.31	ASPORTAZIONE O DEMOLIZIONE LOCALE DI LESIONE O TESSUTO DEL PALATO OSSEO		Odontostomatologia			
	27.41	FRENULECTOMIA LABIALE Escluso: Sezione del frenulo labiale (27.91)		Odontostomatologia			
	27.43	ASPORTAZIONE DI LESIONE O NEOFORMAZIONE DEL LABBRO		Odontostomatologia			
	27.49.1	ASPORTAZIONE DI LESIONE O NEOFORMAZIONE DEL CAVO ORALE		Odontostomatologia	Otorinolaringoiatria		
	27.51	SUTURA DI LACERAZIONE DEL LABBRO		Odontostomatologia	Otorinolaringoiatria		
	27.52	SUTURA DI LACERAZIONE DI CAVO ORALE		Odontostomatologia	Otorinolaringoiatria		
	27.71	INCISIONE DELL' UGOLA		Otorinolaringoiatria			
H	27.72	ASPORTAZIONE DELL'UGOLA		Otorinolaringoiatria			




## PRESTAZIONI DI ASSISTENZA SPECIALISTICA AMBULATORIALE

NOTA	CODICE	DESCRIZIONE	Numero nota	Branca1	Branca2	Branca3	Branca4
H	27.79.1	ALTRI INTERVENTI CONSERVATIVI SULL'UGOLA. Escluso: riparazione		Otorinolaringoiatria			
	27.91	FRENULOTOMIA LABIALE Sezione del frenulo labiale Escluso: Frenulotomia linguale (25.91)		Odontostomatologia			
	28.00.1	INCISIONE E DRENAGGIO ASCESSO PERITONSILLARE		Otorinolaringoiatria			
	28.91	RIMOZIONE DI CORPO ESTRANEO DA TONSILLE E ADENOIDI MEDIANTE INCISIONE		Otorinolaringoiatria			
	29.12	BIOPSIA FARINGEA		Otorinolaringoiatria			
	29.19.1	VIDEOENDOSCOPIA DELLE VIE AEREE E DIGESTIVE SUPERIORI (VADS)		Otorinolaringoiatria			
	31.42.2	LARINGOSTROBOSCOPIA		Otorinolaringoiatria			
	31.43	BIOPSIA DELLA LARINGE. In laringoscopia indiretta o con fibre ottiche incluso: Anestesia		Otorinolaringoiatria			
	31.48.2	ANALISI STRUMENTALE DELLA VOCE		Otorinolaringoiatria			
H	31.94.1	INEZIONE DI SOSTANZE ISPESSENTI NELLA PARETE DI FISTOLA TRACHEO-ESOFAGEA		Otorinolaringoiatria			
H	31.98.1	SOSTITUZIONE DI PROTESI FONATORIA. incluso: protesi		Otorinolaringoiatria			
H	33.21	BRONCOSCOPIA ATTRAVERSO STOMA ARTIFICIALE		Pneumologia			
H	33.22	BRONCOSCOPIA [fibre-ottiche - autofluorescenza - Ebus]. Tracheobroncoscopia esplorativa		Pneumologia			
H	33.24	PRELIEVO BRONCHIALE IN CORSO DI BRONCOSCOPIA. Biopsia bronchiale, brushing, washing, BAL		Pneumologia			
	34.23	BIOPSIA DELLA PARETE TORACICA TC-GUIDATA		Pneumologia	Diagnostica per immagini		
H	34.24	BIOPSIA DELLA PLEURA. Biopsia con ago sottile TC guidata		Chirurgia generale	Pneumologia	Diagnostica per immagini	
R H	34.29	AGOBIOPSIA ECOGUIDATA TRANSTRACHEALE O TRANSTRONCHIALE DI LINFONODI ILO MEDIASTINICI		Diagnostica per immagini			
H	34.91	TORACENTESI		Chirurgia generale	Pneumologia		
H	34.91.1	TORACENTESI TC-guidata		Chirurgia generale	Diagnostica per immagini	Pneumologia	
H	34.91.2	TORACENTESI ECOGUIDATA		Chirurgia generale	Diagnostica per immagini	Pneumologia	
H	34.92	INEZIONE NELLA CAVITA' TORACICA Pleurodesi chimica, iniezione di agente citotossico o tetraciclina. Incluso farmaco. Per eventuale chemioterapico antitumorale codificare anche 99.25. Escluso: Iniezione per collasso del polmone		Oncologia			
H	37.26.1	ELETTROSTIMOLAZIONE TRANSESOFOAGEA DIAGNOSTICA O PER LA TERAPIA DELLE ARITMIE		Cardiologia			
H	37.79.1	IMPIANTO DI LOOP RECORDER		Cardiologia			
H	37.85	SOSTITUZIONE DI PACE MAKER CON DISPOSITIVO A CAMERA SINGOLA. FREQUENZA DI RISPOSTA NON SPECIFICATA		Cardiologia			
H	37.86	SOSTITUZIONE DI PACE MAKER CON DISPOSITIVO A CAMERA SINGOLA. CON FREQUENZA DI RISPOSTA		Cardiologia			
H	37.87	SOSTITUZIONE DI PACE MAKER CON DISPOSITIVO A CAMERA DOPPIA		Cardiologia			
	38.00.1	INCISIONE DI VENA SUPERFICIALE PER TROMBOFLEBITE O VARICOFLEBITE		Chirurgia vascolare			
	38.00.2	INCISIONE DI VENA TROMBIZZATA DOPO SCLEROTERAPIA		Chirurgia vascolare			




## PRESTAZIONI DI ASSISTENZA SPECIALISTICA AMBULATORIALE

NOTA	CODICE	DESCRIZIONE	Numero nota	Branca1	Branca2	Branca3	Branca4
H	38.21	BIOPSIA DEI VASI SANGUIGNI	Chirurgia vascolare				
	38.22.1	CAPILLAROSCOPIA CON VIDEOREGISTRAZIONE	Chirurgia vascolare	Dermatologia / Allergologia			
H	38.50.1	LEGATURA VENA PERFORANTE INCONTINENTE	Chirurgia vascolare				
H	38.53	ASPORTAZIONE DI VENE DELL'ARTO SUPERIORE	Chirurgia vascolare				
H	38.59.1	MINISTRIPPING [VARICECTOMIA] DI VENE VARICOSE DELL'ARTO INFERIORE. Stripping delle collaterali. Escluse le safene	Chirurgia vascolare				
H	38.59.2	DECONNESSIONE DEGLI SBOCCHI SAFENO-FEMORALE E SAFENO-POPILITEO. Escluso: trombosi dell'ostio	Chirurgia vascolare				
	38.80.1	OCCLUSIONE PERCUTANEA DI VASI VENOSI PER VIA ENDOLUMINALE. Escluse safene	Chirurgia vascolare				
H	38.93.1	CATETERISMO VENOSO PER NUTRIZIONE PARENTERALE	Gastroenterologia				
	38.94.A	RIMOZIONE DI CATETERE TUNNELIZZATO. Asportazione di catetere tipo port o Groshong	Anestesia/Analgesia				
H	38.95.1	POSIZIONAMENTO CATETERE VENOSO FEMORALE TEMPORANEO PER DIALISI RENALE. Inclusa eventuale guida ecografica	Nefrologia				
H	38.95.2	POSIZIONAMENTO CATETERE VENOSO FEMORALE PERMANENTE CON TUNNELIZZAZIONE PER DIALISI RENALE. Inclusa eventuale guida ecografica	Nefrologia				
H	38.95.3	SOSTITUZIONE O RIMOZIONE DI CATETERE VENOSO FEMORALE TEMPORANEO PER DIALISI RENALE	Nefrologia				
H	38.95.4	SOSTITUZIONE O RIMOZIONE DI CATETERE VENOSO FEMORALE PERMANENTE CON TUNNELIZZAZIONE PER DIALISI RENALE	Nefrologia				
H	38.95.6	POSIZIONAMENTO ECOGUIDATO DI CATETERE VENOSO CENTRALE TEMPORANEO PER DIALISI RENALE	Nefrologia				
H	38.95.8	POSIZIONAMENTO ECOGUIDATO DI CATETERE VENOSO CENTRALE PERMANENTE PER DIALISI RENALE CON TUNNELIZZAZIONE	Nefrologia				
H	38.95.9	POSIZIONAMENTO DI CATETERE VENOSO CENTRALE PERMANENTE UNICO PER DIALISI EXTRACORPOREA CON TUNNELIZZAZIONE	Nefrologia				
H	38.95.A	POSIZIONAMENTO DI CATETERE VENOSO CENTRALE PERMANENTE DOPPIO PER DIALISI EXTRACORPOREA CON TUNNELIZZAZIONE	Nefrologia				
H	38.97	POSIZIONAMENTO DI CATETERE VENOSO CENTRALE O DI DOPPIO CATETERE GIUGULARE O FEMORALE (Catetere a permanenza, con pompa del paziente (PCA), con tunnel, con port). Includo: radiografia di controllo	Oncologia	Anestesia/Analgesia vascolare	Chirurgia vascolare		Diagnostica per immagini
H	38.97.1	INSERZIONE DI CATETERE VENOSO CENTRALE CON ACCESSO CHIRURGICO. Includo: radiografia di controllo	Oncologia	Anestesia/Analgesia vascolare	Chirurgia vascolare		Diagnostica per immagini
H	38.97.2	INSERZIONE DI CATETERE VENOSO CENTRALE PER VIA PERCUTANEA. Includo: radiografia di controllo	Oncologia	Anestesia/Analgesia vascolare	Chirurgia vascolare		Diagnostica per immagini
H	39.27	CONFEZIONAMENTO DI FISTOLA PERIFERICA ARTERIOVENOSA PER DIALISI RENALE	Nefrologia				
H	39.27.1	CONFEZIONAMENTO DI FISTOLA PROSSIMALE ARTERIOVENOSA PER DIALISI RENALE	Nefrologia				
H	39.42	REVISIONE DI FISTOLA PERIFERICA ARTERIOVENOSA PER DIALISI RENALE	Nefrologia				
H	39.43	CHIUSURA DI FISTOLA PERIFERICA ARTERIOVENOSA PER DIALISI RENALE	Nefrologia				
	39.92.1	INIEZIONE INTRAVENOSA DI SOSTANZE SCLEROSANTI. Escluso: Alcolizzazioni, Iniezioni per varici esofagee, emorroidi (49.42), malformazioni vascolari congenite, teleangectasie	Chirurgia vascolare				
	39.92.2	INIEZIONE INTRAVENOSA ECOFLEBOGUIDATA DI SOSTANZE SCLEROSANTI. Escluso alcolizzazioni	Chirurgia vascolare	Diagnostica per immagini			




## PRESTAZIONI DI ASSISTENZA SPECIALISTICA AMBULATORIALE

NOTA	CODICE	DESCRIZIONE	Numero nota	Branca1	Branca2	Branca3	Branca4
H	39.95.2	EMODIALISI IN BICARBONATO E MEMBRANE SINTETICHE A BASSO ED ALTO FLUSSO AD ASSISTENZA LIMITATA. Per seduta. Ciclo fino a 13 sedute		Nefrologia			
H	39.95.3	EMODIALISI IN BICARBONATO E MEMBRANE SINTETICHE A BASSO ED ALTO FLUSSO. A DOMICILIO. Per seduta. Ciclo fino a 13 sedute		Nefrologia			
H	39.95.4	EMODIALISI IN BICARBONATO E MEMBRANE SINTETICHE A BASSO ED ALTO FLUSSO. Per seduta. Ciclo fino a 13 sedute		Nefrologia			
H	39.95.5	EMODIAFILTRAZIONE. Per seduta. Ciclo fino a 13 sedute		Nefrologia			
H	39.95.6	EMODIAFILTRAZIONE AD ASSISTENZA LIMITATA. Per seduta. Ciclo fino a 13 sedute		Nefrologia			
H	39.95.7	ALTRA EMODIAFILTRAZIONE [Hemodia Filtration Reintusion (HFR), Acetate Free Biofiltration (AFB), MID Dilution, MIXED Dilution]. Per seduta. Ciclo fino a 13 sedute		Nefrologia			
H	39.95.8	EMOFILTRAZIONE. Per seduta. Ciclo fino a 13 sedute		Nefrologia			
H	39.95.B	EMODIAFILTRAZIONE A DOMICILIO. Per seduta. Ciclo fino a 13 sedute		Nefrologia			
H	39.95.C	EMODIALISI IN BICARBONATO E MEMBRANE SPECIFICHE AD ASSISTENZA LIMITATA. Per seduta. Ciclo fino a 13 sedute		Nefrologia			
H	39.95.D	EMODIALISI IN BICARBONATO E MEMBRANE SINTETICHE A BASSO ED ALTO FLUSSO CON INFUSIONE DI NUTRIENTI AD ASSISTENZA LIMITATA. Per seduta. Ciclo fino a 13 sedute		Nefrologia			
	39.95.E	TRAINING PER DIALISI PERITONEALE DOMICILIARE. Per seduta. Fino a 3 sedute		Nefrologia			
	39.95.F	EMODIALISI IN BICARBONATO E MEMBRANE SPECIFICHE A DOMICILIO. Per seduta. Ciclo fino a 13 sedute		Nefrologia			
H	39.95.G	EMODIALISI IN BICARBONATO E MEMBRANE SPECIFICHE. Per seduta. Ciclo fino a 13 sedute		Nefrologia			
H	39.95.H	EMODIALISI IN BICARBONATO E MEMBRANE SINTETICHE A BASSO ED ALTO FLUSSO CON INFUSIONE DI NUTRIENTI. Per seduta. Ciclo fino a 13 sedute		Nefrologia			
H	39.95.I	EMODIALISI IN BICARBONATO E MEMBRANE AD ALTOALTISSIMO CUT-OFF (rimozione di soluti tossici di peso molecolare $\geq 45$ kDa). Per seduta		Nefrologia			
H	39.95.J	EMODIAFILTRAZIONE- CON INFUSIONE DI NUTRIENTI		Nefrologia			
H	39.95.K	EMODIAFILTRAZIONE E MEMBRANE AD ALTOALTISSIMO CUT-OFF (rimozione di soluti tossici di peso molecolare $\geq 45$ kDa). Per seduta		Nefrologia			
H	39.95.L	ALTRA EMODIAFILTRAZIONE AD ASSISTENZA LIMITATA. EMODIAFILTRAZIONE CON ULTRAFILTRATO > 17 L. [Hemodia Filtration Reintusion (HFR), Acetate Free Biofiltration (AFB), MID Dilution, MIXED Dilution]. Per seduta. Ciclo fino a 13 sedute.		Nefrologia			
H	39.95.M	EMODIAFILTRAZIONE AD ASSISTENZA LIMITATA - CON INFUSIONE DI NUTRIENTI. Per seduta. Ciclo fino a 13 sedute		Nefrologia			
H	39.95.N	EMOFILTRAZIONE AD ASSISTENZA LIMITATA. Per seduta. Ciclo fino a 13 sedute.		Nefrologia			
	39.95.O	EMODIALISI GIORNALIERA DOMICILIARE PER ALMENO 12 ORE SETTIMANALI. Per seduta		Nefrologia			
	39.95.P	EMODIALISI HIGH DOSE DOMICILIARE PER ALMENO 21 ORE SETTIMANALI. Per seduta		Nefrologia			
H	39.95.Q	ULTRAFILTRAZIONE/EMODIALISI IN PAZIENTE CON SCOMPENSO CARDIACO		Nefrologia			
H	39.99.1	VALUTAZIONE DEL RICIRCOLO DI FISTOLA ARTEROVENOSA		Nefrologia			
H	39.99.2	DISOSTRUZIONE CON TROMBOLITICI DI FISTOLA ARTEROVENOSA (CON UROCHINASI E/O rTPA)		Nefrologia			



## PRESTAZIONI DI ASSISTENZA SPECIALISTICA AMBULATORIALE

NOTA	CODICE	DESCRIZIONE	Numero nota	Branca1	Branca2	Branca3	Branca4
H	39.99.3	DISOSTRUZIONE DI CATETERE VENOSO CENTRALE O DI DOPPIO CATETERE GIUGULARE O FEMORALE. Incluso: Sostituzione kit innesto		Nefrologia	Oncologia	Diagnostica per immagini	
H	39.99.4	VALUTAZIONE DELLA PORTATA DELLA FISTOLA ARTERIOVENOSA		Nefrologia	Diagnostica per immagini		
H	39.99.5	ECODOPPLER FISTOLA ARTERIOVENOSA		Nefrologia	Chirurgia vascolare		
	39.99.6	TERAPIA INTRALUMINALE LOCALE DEL CATETERE (LOCK THERAPY)		Nefrologia			
	40.11.1	BIOPSIA INCISIONALE DI STRUTTURE LINFATICHE. Biopsia di linfonodi cervicali superficiali, sopraclavari o preascelari. Biopsia di linfonodi ascellari o inguinali		Chirurgia generale			
	40.11.2	BIOPSIA ESCISSORIALE DI SINGOLO LINFONODO ASCELLARE O INGUINALE		Chirurgia generale			
	40.19.1	AGOBIOPSIA LINFONODALE ECOGUIDATA		Chirurgia generale	Diagnostica per immagini	Pneumologia	
	40.19.2	AGOBIOPSIA LINFONODALE TC-GUIDATA		Chirurgia generale	Diagnostica per immagini	Pneumologia	
	40.29	ASPORTAZIONE SEMPLICE DI ALTRE STRUTTURE LINFATICHE. Asportazione di Igroma cistico, Linfangioma. Escluso: Linfadenectomia singola		Chirurgia generale			
	41.31	BIOPSIA (AGOBIOPSIA) DEL MIDOLLO OSSEO		Chirurgia generale	Diagnostica per immagini	Oncologia	
	42.24	ESOFAGOGASTRODUODENOSCOPIA [EGDS] CON BIOPSIA DELL'ESOFAGO. Non associabile a 42.24.1		Gastroenterologia			
	42.24.1	BIOPSIA DELL'ESOFAGO IN CORSO DI EGDS. Brushing e/o washing per raccolta di campione Non associabile a 45.16.1 e 45.16.2		Gastroenterologia			
	42.29.2	pH METRIA ESOFAGEA (24 ORE)		Gastroenterologia			
	42.29.3	pH-METRIA TELEMETRICA		Gastroenterologia			
	42.29.4	IMPEDENZIMETRIA ESOFAGEA (24 ORE)		Gastroenterologia			
	42.33.1	ASPORTAZIONE O DEMOLIZIONE DI LESIONE O TESSUTO ESOFAGEO IN CORSO DI EGDS: polipectomia esofagea e/o mucosectomia. Escluso: Biopsia dell'esofago in corso di EGDS (42.24.1)		Gastroenterologia			
	42.33.2	ASPORTAZIONE DI LESIONE O TESSUTO ESOFAGEO O RICANALIZZAZIONE ENDOSCOPICA Mediante laser o Argon Plasma. Incluso: EGDS (45.13). Escluso: biopsia dell'esofago in corso di EGDS (42.24.1)		Gastroenterologia			
	42.33.3	SCLEROTERAPIA DI VARICI ESOFAGEE IN CORSO DI EGDS (45.13)		Gastroenterologia			
	42.33.4	LEGATURE DI VARICI ESOFAGEE IN CORSO DI EGDS (45.13)		Gastroenterologia			
	42.92.1	DILATAZIONE DELL'ESOFAGO Incluso: EGDS (45.13)		Gastroenterologia			
	42.93	INIEZIONE PERENDOSCOPICA DI TOSSINA BOTULINICA		Gastroenterologia			
	43.11.1	SOSTITUZIONE GASTROSTOMIA E/O DIGIUNOSTOMIA PERCUTANEA		Gastroenterologia			
	43.41.1	ASPORTAZIONE O DEMOLIZIONE LOCALE DI LESIONE O TESSUTO DELLO STOMACO IN CORSO DI EGDS. Polipectomia gastrica e/o mucosectomia. Escluso: Biopsia dello stomaco in corso di EGDS (44.14). Incluso: Controllo di emorragia		Gastroenterologia			
	43.41.2	ASPORTAZIONE O DEMOLIZIONE LOCALE DI LESIONE O TESSUTO DELLO STOMACO Incluso: EGDS (45.13) e Controllo di emorragia. Mediante laser o Argon Plasma. Escluso: Biopsia dello stomaco in corso di EGDS (44.14)		Gastroenterologia			





## PRESTAZIONI DI ASSISTENZA SPECIALISTICA AMBULATORIALE


NOTA	CODICE	DESCRIZIONE	Numero nota	Branca1	Branca2	Branca3	Branca4
	44.14	BIOPSIA DELLO STOMACO IN CORSO DI EGDS. Brushing e/o washing per prelievo di campione. Escluso: Esofagogastroduodenoscopia [EGDS] con biopsia (45.16.1 e 45.16.2)		Gastroenterologia			
H	44.14.1	BIOPSIA TRANSPARIETALE [ECOENDOSCOPIA] ESOFAGOGASTRODUODENALE. Non associabile a: 45.14.1, 45.14.2, 45.14.3, 45.16.1, 45.16.2, 44.19.3		Gastroenterologia			
	44.19.2	BREATH TEST PER HELICOBACTER PYLORI (UREA C13). Compresa somministrazione Urea C13		Labordiagn	Gastroenterologia		
H	44.19.3	ECOENDOSCOPIA ESOFAGOGASTRODUODENALE Non associabile a 45.13, 44.14.1		Gastroenterologia			
	44.22.1	DILATAZIONE ENDOSCOPICA DELLO STOMACO, DEL PILORO. Includo: EGDS (45.13)		Gastroenterologia			
HR	44.93.1	POSIZIONAMENTO DI PALLONE INTRAGASTRICO		Gastroenterologia			
HR	44.94.1	RIMOZIONE DI PALLONE INTRAGASTRICO		Gastroenterologia			
	45.13	ESOFAGOGASTRODUODENOSCOPIA [EGDS]. Non associabile a Esofagogastroduodenoscopia con biopsia in sede unica (45.16.1), Esofagogastroduodenoscopia con biopsia in sede multipla (45.16.2)		Gastroenterologia			
	45.13.1	ENTEROSCOPIA CON MICROCAMERA INGERIBILE	12	Gastroenterologia			
	45.13.2	ENTEROSCOPIA PER VIA ANTEROGRADA		Gastroenterologia			
	45.13.3	ENTEROSCOPIA PER VIA ANTEROGRADA CON BIOPSIA		Gastroenterologia			
	45.14.1	BIOPSIA DEL DUODENO IN CORSO DI EGDS Brushing o washing per prelievo di campione Non associabile a Esofagogastroduodenoscopia [EGDS] con biopsia (45.16.1; 45.16.2)		Gastroenterologia			
	45.14.2	BIOPSIA DELL'INTESTINUO TENUE IN CORSO DI ENTEROSCOPIA Brushing e/o washing per prelievo di campione. Non associabile a Esofagogastroduodenoscopia [EGDS] con biopsia (45.16.1, 45.16.2)		Gastroenterologia			
	45.14.3	BIOPSIA IN SEDE MULTIPLA IN CORSO DI ILEOCONOSCOPIA RETROGRADA		Gastroenterologia			
	45.16.1	ESOFAGOGASTRODUODENOSCOPIA [EGDS] CON BIOPSIA IN SEDE UNICA. Non associabile a: Biopsia dell'esofago (42.24 e 42.24.1); Biopsia dello stomaco (44.14); Biopsia del duodeno (45.14.1)		Gastroenterologia			
	45.16.2	ESOFAGOGASTRODUODENOSCOPIA [EGDS] CON BIOPSIA IN SEDE MULTIPLA. Non associabile a: Biopsia dell'esofago (42.24 e 42.24.1); Biopsia dello stomaco (44.14); Biopsia del duodeno (45.14.1)		Gastroenterologia			
	45.19.1	MARCATURA DI LESIONE DEL TUBO DIGERENTE IN CORSO DI EGDS (45.13) O RETTOSIGMOIDOSCOPIA CON ENDOSCOPIO FLESSIBILE (45.23) O COLONOSCOPIA TOTALE CON ENDOSCOPIO FLESSIBILE (45.23)		Gastroenterologia			
	45.19.2	COLORAZIONI VITALI IN CORSO DI EGDS (45.13) O RETTOSIGMOIDOSCOPIA CON ENDOSCOPIO FLESSIBILE (45.24) O COLONOSCOPIA TOTALE CON ENDOSCOPIO FLESSIBILE (45.23) O ILEOSCOPIA RETROGRADA (45.23.1)		Gastroenterologia			
	45.23	COLONOSCOPIA TOTALE CON ENDOSCOPIO FLESSIBILE. Escluso: RETTOSIGMOIDOSCOPIA CON ENDOSCOPIO FLESSIBILE (45.24), PROCTOSIGMOIDOSCOPIA CON ENDOSCOPIO RIGIDO (48.23)		Gastroenterologia			
	45.23.1	ILEOCONOSCOPIA RETROGRADA		Gastroenterologia			
	45.23.2	ILEOCONOSCOPIA RETROGRADA CON BIOPSIA		Gastroenterologia			
	45.23.3	COLONOSCOPIA TOTALE CON BIOPSIA IN SEDE UNICA per singolo segmento di colon. Escluso: i tratti parziali e le biopsie in sede unica		Gastroenterologia			
	45.23.4	COLONOSCOPIA TOTALE CON BIOPSIA IN SEDE MULTIPLA per più segmenti di colon. Escluso: i tratti parziali e le biopsie in sede multipla		Gastroenterologia			





## PRESTAZIONI DI ASSISTENZA SPECIALISTICA AMBULATORIALE

NOTA	CODICE	DESCRIZIONE	Numero nota	Branca1	Branca2	Branca3	Branca4
	45.24	RETTOSIGMOIDOSCOPIA CON ENDOSCOPIO FLESSIBILE. Endoscopia del colon discendente . Escluso: Proctosigmoidoscopia con endoscopia rigido. (48.23)		Gastroenterologia			
	45.24.1	RETTOSIGMOIDOSCOPIA CON ENDOSCOPIO FLESSIBILE CON BIOPSIA IN SEDE UNICA. Endoscopia del colon discendente. Escluso: Proctosigmoidoscopia con endoscopia rigido. (48.23)		Gastroenterologia			
	45.24.2	RETTOSIGMOIDOSCOPIA CON ENDOSCOPIO FLESSIBILE CON BIOPSIA IN SEDE MULTIPLA. Endoscopia del colon discendente. Escluso: Proctosigmoidoscopia con endoscopia rigido. (48.23)		Gastroenterologia			
	45.25	BIOPSIA IN SEDE UNICA DELL'INTESTINO CRASSO IN CORSO DI COLONSCOPIA TOTALE CON TUBO FLESSIBILE. Brushing o washing per prelievo di campione. Escluso: BIOPSIA IN CORSO DI PROCTORETTOSIGMOIDOSCOPIA CON ENDOSCOPIO RIGIDO. (48.24)		Gastroenterologia			
	45.25.1	BIOPSIA IN SEDE MULTIPLA DELL'INTESTINO CRASSO IN CORSO DI COLONSCOPIA TOTALE CON TUBO FLESSIBILE. Brushing e/o washing per prelievo di campione. Escluso: BIOPSIA IN CORSO DI PROCTORETTOSIGMOIDOSCOPIA CON ENDOSCOPIO RIGIDO. (48.24)		Gastroenterologia			
	45.25.2	BIOPSIA SEDE UNICA IN CORSO DI RETTOSIGMOIDOSCOPIA		Gastroenterologia			
	45.25.3	BIOPSIA SEDE MULTIPLA IN CORSO DI RETTOSIGMOIDOSCOPIA		Gastroenterologia			
H	45.26.1	BIOPSIA TRANSPARIETALE [ECOENDOSCOPIA] DEL COLON Non associabile a 45.25, 45.25.1, 45.25.2 e 45.25.3. Incluso: Ecoendoscopia del colon. (45.29.5)		Gastroenterologia			
	45.29.1	BREATH TEST PER DETERMINAZIONE TEMPO DI TRANSITO INTESTINALE; SVUOTAMENTO GASTRICO		Gastroenterologia			
	45.29.2	BREATH TEST PER DETERMINAZIONE DI COLONIZZAZIONE BATTERICA ANOMALA		Gastroenterologia			Dermatologia / Allergologia
	45.29.3	BREATH TEST PER INTOLLERANZA AL LATTOSIO		Gastroenterologia			Dermatologia / Allergologia
H	45.29.5	ECOENDOSCOPIA DEL COLON. Non associabile a 45.23, 45.23.1, 45.24, 45.26.1		Gastroenterologia			
	45.29.6	BREATH TEST PER LO STUDIO DELLA FUNZIONALITA' EPATICA		Gastroenterologia			
	45.29.7	BREATH TEST PER LO STUDIO DELLA FUNZIONALITA' PANCREATICA		Gastroenterologia			
	45.29.8	TEST DI PERMEABILITA' INTESTINALE		Gastroenterologia			
	45.30.1	ASPORTAZIONE O DEMOLIZIONE DI LESIONE DEL DUODENO IN CORSO DI EGDGS Polipectomia e/o mucosectomia. Escluso: Biopsia del Duodeno (45.14.1)		Gastroenterologia			
	45.30.2	ASPORTAZIONE DI LESIONE O TESSUTO DUODENALE O RICANALIZZAZIONE ENDOSCOPICA Mediante laser o Argon Plasma. Incluso: EGDGS (45.13). Escluso: Biopsia del duodeno (45.14.1)		Gastroenterologia			
	45.42	POLIPECTOMIA DELL'INTESTINO CRASSO IN CORSO DI ENDOSCOPIA SEDE UNICA. Polipectomia di uno o più polipi		Gastroenterologia			
	45.42.1	POLIPECTOMIA DELL'INTESTINO CRASSO IN CORSO DI ENDOSCOPIA SEDE MULTIPLA. Polipectomia di uno o più polipi		Gastroenterologia			
	45.42.2	MUCOSECTOMIA DELL'INTESTINO CRASSO IN CORSO DI ENDOSCOPIA		Gastroenterologia			
	45.43.1	ASPORTAZIONE O DEMOLIZIONE LOCALE DI LESIONE O TESSUTO DELL'INTESTINO CRASSO PER VIA ENDOSCOPICA. Mediante laser o Argon Plasma. Incluso: Controllo di emorragia. Escluso: Poliectomia dell'intestino crasso in corso di endoscopia sede unica (45.42); Polipectomia dell'intestino crasso in corso di endoscopia sede multipla. (45.42.1)		Gastroenterologia			
	46.85.1	DILATAZIONE DELL'INTESTINO Incluso: Colonscopia Totale con endoscopia flessibile (45.23) e Retto-sigmoidoscopia con endoscopia flessibile (45.24)		Gastroenterologia			
	48.23	PROCTORETTOSIGMOIDOSCOPIA CON ENDOSCOPIO RIGIDO. Escluso: Rettosigmoidoscopia con endoscopia flessibile (45.24)		Gastroenterologia			




## PRESTAZIONI DI ASSISTENZA SPECIALISTICA AMBULATORIALE

NOTA	CODICE	DESCRIZIONE	Numero nota	Branca1	Branca2	Branca3	Branca4
	48.23.1	PROCTORETTOSIGMOIDOSCOPIA CON ENDOSCOPIO RIGIDO CON BIOPSIA. Escluso: Rettosigmoidoscopia con endoscopio flessibile (45,24)		Gastroenterologia			
	48.24	BIOPSIA IN CORSO DI PROCTORETTOSIGMOIDOSCOPIA CON ENDOSCOPIO RIGIDO		Gastroenterologia			
	48.24.1	BIOPSIA TRANSPARIETALE [ECOENDOSCOPICA] DEL RETTO-SIGMA Non associabile a 48.24		Gastroenterologia			
	48.29.1	MANOMETRIA ANO-RETTALE		Gastroenterologia			
H	48.29.2	ECOENDOSCOPIA DEL RETTO-SIGMA Non associabile a PROCTORETTOSIGMOIDOSCOPIA CON ENDOSCOPIO RIGIDO (48,23); Ecoendoscopia del colon (45,29,5); Biopsia [ecoendoscopica] del retto-sigma (48,24,1)		Gastroenterologia			
	49.01	INCISIONE DI ASCESSO PERIANALE		Chirurgia generale			
	49.02	INCISIONE DI TESSUTI PERIANALI		Chirurgia generale			
	49.04	ASPORTAZIONE DI TESSUTI PERIANALI		Chirurgia generale			
	49.11	FISTULOTOMIA ANALE Extrasinfierica		Chirurgia generale			
	49.21	ANOSCOPIA		Gastroenterologia			
	49.23	BIOPSIA DELL' ANO E DEI TESSUTI PERIANALI		Chirurgia generale			
	49.39	ASPORTAZIONE O DEMOLIZIONE LOCALE DI LESIONE O TESSUTO DELL'ANO		Chirurgia generale			
	49.41	RIDUZIONE DI EMORROIDI		Chirurgia generale			
	49.42	INIEZIONI SCLEROSANTI DELLE EMORROIDI		Chirurgia generale			
	49.44	TRATTAMENTO CRIOTERAPICO DI EMORROIDI		Chirurgia generale			
	49.45	LEGATURA ELASTICA DELLE EMORROIDI		Chirurgia generale			
	49.47	RIMOZIONE DI EMORROIDI TROMBIZZATE [Trombectomia]		Chirurgia generale			
	49.49.1	TRATTAMENTO DI EMORROIDI CON FOTOCOAGULAZIONE		Chirurgia generale			
	49.59	SFINTEROTOMIA ANALE. Divisione interna di sfintere		Chirurgia generale			
H	50.11	AGOBIOPSIA PERCUTANEA O AGOASPIRATO DEL FEGATO ECOGUIDATA. Incluso: valutazione adeguatezza del prelievo		Chirurgia generale	Diagnostica per immagini		
H	50.19.1	AGOBIOPSIA PERCUTANEA O AGOASPIRATO DEL FEGATO TC GUIDATA. Incluso: valutazione adeguatezza del prelievo		Chirurgia generale	Diagnostica per immagini		
	50.91.1	ASPIRAZIONE PERCUTANEA DI CISTI DEL FEGATO ECOGUIDATA. Escluso: Agobiopsia percutanea (50,11). Non associabile all'ecografia del fegato con mezzo di contrasto (68,79.H)		Chirurgia generale	Diagnostica per immagini		
H	50.91.2	ALCOLIZZAZIONE PERCUTANEA ECOGUIDATA DI NODULI DEL FEGATO. Escluso: Agobiopsia percutanea (50,11). Non associabile all'ecografia del fegato con mezzo di contrasto (68,79.H)		Chirurgia generale	Diagnostica per immagini		
H	51.14.1	BIOPSIA ENDOSCOPICA DELL'ALBERO BILIARE O DELLO SFINTERE DI ODDI		Chirurgia generale			
H	52.13	ECOENDOSCOPIA BILIOPANCREATICA		Gastroenterologia			
H	52.14	BIOPSIA TRANSPARIETALE [ECOENDOSCOPICA] BILIOPANCREATICA		Gastroenterologia			
HR	53.00.1	RIPARAZIONE MONOLATERALE DI ERNIA INGUINALE DIRETTA O INDIRETTA. Incluso: Visita anestesiologicala. ECG, esami di laboratorio. Visita post intervento		Chirurgia generale			
HR	53.00.2	RIPARAZIONE MONOLATERALE DI ERNIA INGUINALE CON INNESTO O PROTESI DIRETTA O INDIRETTA. Incluso: Visita anestesiologicala. ECG, esami di laboratorio. Visita post intervento		Chirurgia generale			
HR	53.21.1	RIPARAZIONE MONOLATERALE DI ERNIA CRURALE CON INNESTO O PROTESI. Incluso: Visita anestesiologicala. ECG, esami di laboratorio. Visita post intervento		Chirurgia generale			




## PRESTAZIONI DI ASSISTENZA SPECIALISTICA AMBULATORIALE

NOTA	CODICE	DESCRIZIONE	Numero nota	Branca1	Branca2	Branca3	Branca4
H R	53.29.1	RIPARAZIONE MONOLATERALE DI ERNIA CRURALE. Incluso: Visita anestesiológica, ECG, esami di laboratorio. Visita post intervento		Chirurgia generale			
H R	53.41	RIPARAZIONE DI ERNIA OMBELICALE CON PROTESI. Incluso: Visita anestesiológica, ECG, esami di laboratorio. Visita post intervento		Chirurgia generale			
H R	53.49.1	RIPARAZIONE DI ERNIA OMBELICALE. Incluso: Visita anestesiológica, ECG, esami di laboratorio. Visita post intervento		Chirurgia generale			
H	54.00	INCISIONE/DRENAGGIO DELLA PARETE ADDOMINALE		Chirurgia generale	Diagnostica per immagini		
	54.22	BIOPSIA DELLA PARETE ADDOMINALE O DELL' OMBELICO		Chirurgia generale	Diagnostica per immagini		
H	54.24.1	BIOPSIA (PERCUTANEA/AGOBIOPSIA) ECOGUIDATA DI MASSA INTRADDOMINALE Escluso: Agobiopsia di tube di Fallopio, ovaio (65.11.1), peritoneo, legamenti dell' utero, utero (68.16.1)		Chirurgia generale	Diagnostica per immagini		
H	54.24.2	BIOPSIA (PERCUTANEA/AGOBIOPSIA) TC-GUIDATA DI MASSA INTRADDOMINALE. Escluso: Agobiopsia di tube di Fallopio, ovaio (65.11.1), peritoneo, legamenti dell' utero, utero (68.16.1)		Chirurgia generale	Diagnostica per immagini		
	54.91	PARACENTESI. Escluso: Creazione di fistola cutaneo-peritoneale (54.93)		Chirurgia generale	Diagnostica per immagini		
H	54.91.1	DRENAGGIO TC-GUIDATO PERCUTANEO ADDOMINALE. Drenaggio delle regioni superficiali		Chirurgia generale	Diagnostica per immagini		
H	54.91.2	DRENAGGIO ECO-GUIDATO PERCUTANEO ADDOMINALE. Drenaggio delle regioni superficiali		Chirurgia generale	Diagnostica per immagini		
H	54.93	POSIZIONAMENTO DI CATERE PERMANENTE PER DIALISI PERITONEALE. Incluso: Creazione di fistola cutaneo-peritoneale		Nefrologia			
H	54.93.1	REVISIONE DI CATERE PERITONEALE. Revisione di catetere per dialisi peritoneale, cambio set di connessione, sostituzione di parti di catetere		Nefrologia			
H	54.93.2	RIMOZIONE DI CATERE PERITONEALE		Nefrologia			
H	54.97	INEZIONE DI SOSTANZE TERAPEUTICHE AD AZIONE LOCALE NELLA CAVITA' PERITONEALE. Incluso farmaco. Escluso: Dialisi peritoneale (da 54.98.1 a 54.98.7)		Nefrologia	Oncologia	Diagnostica per immagini	
	54.98.1	DIALISI PERITONEALE AUTOMATIZZATA (CCPD E/O APD) CON SOLUZIONI DI GLUCOSIO IPERTONICHE. Per seduta. Ciclo MENSILE		Nefrologia			
	54.98.2	DIALISI PERITONEALE CONTINUA [CAPD] con addestramento. Per seduta. Ciclo mensile fino a 31 sedute		Nefrologia			
	54.98.3	DIALISI PERITONEALE AUTOMATIZZATA (CCPD E/O APD) CON BICARBONATO E/O AGENTE OSMOTICO DIVERSO DAL GLUCOSIO. Per seduta. Ciclo mensile fino a 31 sedute		Nefrologia			
	54.98.4	DIALISI PERITONEALE AUTOMATIZZATA (CCPD e/o APD). Per seduta. Ciclo mensile fino a 31 sedute		Nefrologia			
	54.98.5	DIALISI PERITONEALE [CAPD] CON SOLUZIONI DI GLUCOSIO IPERTONICHE. Per seduta. Ciclo mensile fino a 31 sedute		Nefrologia			
	54.98.6	DIALISI PERITONEALE CONTINUA [CAPD] con bicarbonato e/o agente osmotico diverso dal glucosio. Per seduta. Ciclo mensile fino a 31 sedute		Nefrologia			
	54.98.7	DIALISI PERITONEALE INTERMITTENTE [IPD]. Per seduta. Ciclo mensile fino a 31 sedute		Nefrologia			
H	54.98.8	TEST DI EQUILIBRAZIONE PERITONEALE. Incluso: esami di laboratorio KTV e C/Cr/BSA		Nefrologia			
H	54.98.A	ULTRAFILTRAZIONE/DIALISI PERITONEALE IN PAZIENTE CON SCOMPENSO CARDIACO		Nefrologia			




## PRESTAZIONI DI ASSISTENZA SPECIALISTICA AMBULATORIALE

NOTA	CODICE	DESCRIZIONE	Numero nota	Branca1	Branca2	Branca3	Branca4
H	55.03	NEFROSTOMIA PERCUTANEA SENZA FRAMMENTAZIONE		Diagnostica per immagini	Urologia		
H	55.92	ASPIRAZIONE PERCUTANEA RENALE. Puntura di cisti renale con o senza sclerotizzazione		Diagnostica per immagini	Urologia		
	55.93	SOSTITUZIONE DI CATETERE NEFROSTOMICO		Diagnostica per immagini	Urologia		
H	56.62	REVISIONE DI URETEROCUTANEOSTOMIA		Urologia			
H	57.17	CISTOSTOMIA PERCUTANEA. Escluso: Rimozione di sonda cistostomica. Sostituzione di sonda cistostomica. Cistostomia e cistostomia come approccio chirurgico		Urologia	Diagnostica per immagini		
	57.32	URETROCISTOSCOPIA Escluso: Cistoureteroscopia con biopsia ureterale, Pielografia retrograda della vescica, della prostata (87.74.1 e 87.74.2). Non associabile a Cateterizzazione ureterale (59.8)		Urologia			
	57.33	URETROCISTOSCOPIA CON BIOPSIA		Urologia			
	57.39.2	ESAME URODINAMICO INVASIVO. Incluso: Cistomanometria, Elettromiografia dello sfintere, Profilo pressorio uretrale, Holter		Urologia			
	57.94	CATETERISMO VESCICALE. Incluso: lavaggio vescicale		Urologia			
H	58.23	BIOPSIA DELL' URETRA		Urologia			
H	58.31	ASPORTAZIONE O ELETTROCOAGULAZIONE DI LESIONE O TESSUTO DELL' URETRA. Asportazione di catuncola uretrale		Urologia			
	58.60.1	DILATAZIONE URETRALE Dilatazione di giuntura uretrovescicale, passaggio di sonda attraverso l'uretra (Seduta unica)		Urologia			
	58.60.2	DILATAZIONI URETRALI PROGRESSIVE. Per seduta		Urologia			
H	58.60.3	RIMOZIONE (ENDOSCOPICA) DI CALCOLO URETRALE E/O CORPO ESTRANEO		Urologia			
H	59.8	CATERIZZAZIONE URETERALE. Drenaggio del rene con catetere, dilatazione dell'orifizio uretrovescicale. Escluso: Cateterizzazione per estrazione di calcolo renale, Pielografia retrograda (87.74.1 e 87.74.2). Non associabile a Uretrocistoscopia (57.32)		Urologia			
	60.11	AGOBIOPSIA ECOGUIDATA DELLA PROSTATA. Approccio transperineale o transrettale		Diagnostica per immagini	Urologia		
H	60.13	AGOBIOPSIA ECOGUIDATA DELLE VESCICHETTE SEMINALI. Approccio transrettale o transperineale		Diagnostica per immagini	Urologia		
	61.91	PUNTURA EVACUATIVA DI IDROCELE DELLA TUNICA VAGINALE. Aspirazione percutanea della tunica vaginale		Urologia			
H	62.11	AGOASPIRATO GONADE MASCHILE. Incluso: valutazione adeguatezza del prelievo		Endocrinologia	Urologia		
	63.52	DEROTAZIONE MANUALE DEL FUNICOLO E DEL TESTICOLO. Escluso: quella associata ad orchidopessi		Urologia			
H	63.71	LEGATURA DEI DOTTI DEFERENTI		Urologia			
H	63.99.1	SCLEROTIZZAZIONE DI VARICOCELE		Diagnostica per immagini	Urologia		
H	64.0	CIRCONCISIONE TERAPEUTICA		Urologia			
	64.11	BIOPSIA DEL PENE		Urologia			
	64.2	ASPORTAZIONE O DEMOLIZIONE DI LESIONE DEL PENE. Asportazione condilomi. Escluso: Biopsia del pene (64.11)		Dermatologia / Allergologia	Urologia		
	64.92.1	FRENULOTOMIA PREPUZIALE		Urologia			




## PRESTAZIONI DI ASSISTENZA SPECIALISTICA AMBULATORIALE

NOTA	CODICE	DESCRIZIONE	Numero nota	Branca1	Branca2	Branca3	Branca4
	64.93	LIBERAZIONE DI SINECHIE PENIENE		Urologia			
RH	65.11	AGOASPIRAZIONE ECOGUIDATA DEI FOLLICOLI [Pick up oocitario]. Prelievo oociti. Inclusa valutazione oocitaria. Incluso: eventuale congelamento e conservazione		Ostetricia e ginecologia			
	65.11.1	BIOPSIA ASPIRATIVA DELL'OVAIO		Ostetricia e ginecologia			
H	65.91	AGOASPIRAZIONE DI CISTI DELL'OVAIO. Aspirazione dell'ovaio ecoguidata. Escluso: Biopsia aspirativa dell'ovaio (65.11.1)		Ostetricia e ginecologia			
	67.12	BIOPSIA MIRATA ENDOCERVICALE A GUIDA ISTEROSCOPICA		Ostetricia e ginecologia			
	67.19.1	BIOPSIA MIRATA DELLA PORTIO E DELL'ENDOCERVICE A GUIDA COLPOSCOPICA SU UNA O PIU' SEDI. Non associabile a COLPOSCOPIA (70.21)		Ostetricia e ginecologia			
	67.32	DEMOLIZIONE/ESCISSIONE DI LESIONE DELLA CERVICE UTERINA. Asportazione polipi cervicali. Asportazione condilomi mediante Diatermocoagulazione. Crioterapia. Laserterapia		Ostetricia e ginecologia			
H	67.32.1	CONIZZAZIONE DELLA CERVICE UTERINA CON ANSA DIATERMICA O LASER A GUIDA COLPOSCOPICA		Ostetricia e ginecologia			
	68.12.1	ISTEROSCOPIA DIAGNOSTICA CON O SENZA BIOPSIA DELL'ENDOMETRIO		Ostetricia e ginecologia			
	68.16.1	BIOPSIA ENDOMETRIALE. Non associabile a 68.12.1 ISTEROSCOPIA DIAGNOSTICA CON O SENZA BIOPSIA DELL'ENDOMETRIO		Ostetricia e ginecologia			
H	68.29.2	ASPORTAZIONE POLIPI/ENDOMETRIALIMIOMI A GUIDA ISTEROSCOPICA		Ostetricia e ginecologia			
	69.7	INSERZIONE DI DISPOSITIVO CONTRACCETTIVO INTRAUTERINO (I.U.D.)		Ostetricia e ginecologia			
RH	69.92.1	CAPACITAZIONE DEL MATERIALE SEMINALE [SWIM UP]		Ostetricia e ginecologia	Laboratorio		
RH	69.92.2	FECONDAZIONE IN VITRO CON O SENZA INSEMINAZIONE INTRACITOPLASMATICA (CSI) OMOLOGA. Incluso: coltura. Incluso: eventuale scongelamento.	13	Ostetricia e ginecologia			
RH	69.92.3	FECONDAZIONE IN VITRO CON O SENZA INSEMINAZIONE INTRACITOPLASMATICA (CSI) ETEROLOGA CON OVOCITI A FRESCO. Incluso: coltura.	14	Ostetricia e ginecologia			
RH	69.92.4	AGOASPIRAZIONE TESTICOLARE (TESA). Incluso: valutazione adeguatezza del prelievo		Ostetricia e ginecologia	Urologia		
RH	69.92.5	TRASFERIMENTO EMBRIONI (ET). Inclusa: valutazione embrionaria pre-transfer. Escluso: per via laparoscopica		Ostetricia e ginecologia			
RH	69.92.6	TRASFERIMENTO DI GAMETI INTRATUBARICO. Escluso: per via laparoscopica		Ostetricia e ginecologia			
RH	69.92.7	FECONDAZIONE IN VITRO CON O SENZA INSEMINAZIONE INTRACITOPLASMATICA (CSI) ETEROLOGA CON OVOCITI CONGELATI. Incluso: coltura. Incluso: scongelamento.	14	Ostetricia e ginecologia			
RH	69.92.8	FECONDAZIONE IN VITRO CON O SENZA INSEMINAZIONE INTRACITOPLASMATICA (CSI) ETEROLOGA CON GAMETI MASCHILI. Incluso: coltura. Incluso: eventuale scongelamento.	13	Ostetricia e ginecologia			
RH	69.92.9	INSEMINAZIONE INTRAUTERINA [UIU] DA DONAZIONE DI GAMETI MASCHILI		Ostetricia e ginecologia			
R	69.92.A	INSEMINAZIONE INTRAUTERINA [UIU] OMOLOGA		Ostetricia e ginecologia			
R	69.92.B	CRIOCONSERVAZIONE DI GAMETI MASCHILI		Altre			



## PRESTAZIONI DI ASSISTENZA SPECIALISTICA AMBULATORIALE


NOTA	CODICE	DESCRIZIONE	Numero nota	Branca1	Branca2	Branca3	Branca4
	70.21	COLPOSCOPIA. Incluso: vulvosopia. Non associabile a 67.19.1 BIOPSIA MIRATA DELLA PORTIO E DELL'ENDOCERVICE A GUIDA COLPOSCOPIA SU UNA O PIU' SEDI		Ostetricia e ginecologia			
	70.29.1	BIOPSIA DELLE PARETI VAGINALI A GUIDA COLPOSCOPIA Non associabile a 70.21 COLPOSCOPIA. Incluso: vulvosopia		Ostetricia e ginecologia			
	70.33.1	ASPORTAZIONE O DEMOLIZIONE DI LESIONI DELLA VAGINA. Incluso: condilomi vaginali		Dermatologia / Allergologia	Ostetricia e ginecologia		
	71.11	BIOPSIA DELLA VULVA O DELLA CUTI PERINEALE con o senza vulvosopia. Non associabile a COLPOSCOPIA (70.21). Incluso: vulvosopia		Ostetricia e ginecologia			
H	71.22	INCISIONE E MARSUPIALIZZAZIONE DI ASCCESSO O CISTI DELLA GHIANDOLA DEL BARTOLINO		Ostetricia e ginecologia			
	71.30.1	ASPORTAZIONE O DEMOLIZIONE DI LESIONI VULVARI E PERINEALI INCLUSI CONDILOMI. Non associabile a 70.33.1 ASPORTAZIONE O DEMOLIZIONE DI LESIONI DELLA VAGINA e 67.32 DEMOLIZIONE/ESCISSIONE DI LESIONE DELLA CERVICE		Dermatologia / Allergologia	Ostetricia e ginecologia		
H	75.10.1	PRELIEVO DEI VILLI CORIALI		Ostetricia e ginecologia			
H	75.10.2	AMNIOCENTESI		Ostetricia e ginecologia			
RH	75.33.1	FUNIColocentesi PER LA DIAGNOSI PRENATALE DI PATOLOGIE DEL FETO		Ostetricia e ginecologia			
	75.34.1	CARDIOTOCOGRAFIA ESTERNA		Ostetricia e ginecologia			
	76.01	SEQUESTRECTOMIA DI OSSO FACIALE Rimozione di frammento osseo necrotico da osso della faccia		Odontostomatologia			
H	76.2	ASPORTAZIONE O DEMOLIZIONE LOCALE DI LESIONE DELLE OSSA FACCIALI Asportazione o marsupializzazione di cisti dei mascellari		Odontostomatologia			
	76.77	RIDUZIONE APERTA DI FRACTURA ALVEOLARE Riduzione di frattura alveolare con stabilizzazione dei denti		Odontostomatologia			
	76.93	RIDUZIONE CHIUSA DI LUSSAZIONE TEMPOROMANDIBOLARE		Odontostomatologia	Ortopedia		
	76.96	INIEZIONE DI SOSTANZA TERAPEUTICA NELL'ARTICOLAZIONE TEMPOROMANDIBOLARE. Incluso farmaco		Odontostomatologia	Ortopedia		
	76.97	RIMOZIONE DI MEZZI DI FISSAZIONE INTERNA DALLE OSSA FACCIALI Escluso: rimozione di mezzo di fissazione SAL esterno alla mandibola. cerchiaggio dentale		Odontostomatologia			
H	76.99	BLOCCAGGIO O SBLOCCAGGIO INTERMASCELLARE		Odontostomatologia			
	77.40	BIOPSIA DELL'OSSO IN SEDE NON SPECIFICATA		Ortopedia	Diagnostica per immagini		
HR	77.56	RIPARAZIONE DI DITO A MARTELLO/ARTIGLIO. Incluso: Visita anestesologica ed anestesia, esami pre intervento, intervento, medicazioni, rimozione punti, visita di controllo		Ortopedia			
	78.60	RIMOZIONE DI DISPOSITIVO ORTOPEDICO IMPIANTATO, sede non specificata		Ortopedia			
HR	80.20	ARTROSCOPIA SEDE NON SPECIFICATA. Incluso: Visita anestesologica ed anestesia, esami pre intervento, intervento (incluso eventuale shaving cartilagineo), medicazioni, rimozione punti, visita di controllo		Ortopedia			
	80.30	BIOPSIA DELLE STRUTTURE ARTICOLARI, SEDE NON SPECIFICATA. Escluso: Biopsia dell'anca		Ortopedia	Diagnostica per immagini		
H	81.16	ARTRODESI METATARSOFALANEA Incluso: Visita anestesologica ed anestesia, esami pre intervento, intervento, medicazioni, rimozione punti, visita di controllo		Ortopedia			





## PRESTAZIONI DI ASSISTENZA SPECIALISTICA AMBULATORIALE


NOTA	CODICE	DESCRIZIONE	Numero nota	Branca1	Branca2	Branca3	Branca4
H	81.25	ARTRODESI CARPO-RADIALE. Includo: Visita anestesio-logica ed anestesia, esami pre intervento, intervento, medicazioni, rimozione punti, visita di controllo	Ortopedia				
H	81.26	ARTRODESI METACARPOCARPALE. Includo: Visita anestesio-logica ed anestesia, esami pre intervento, intervento, medicazioni, rimozione punti, visita di controllo	Ortopedia				
H	81.27	ARTRODESI METACARPOFALANGEA. Includo: Visita anestesio-logica ed anestesia, esami pre intervento, intervento, medicazioni, rimozione punti, visita di controllo	Ortopedia				
H	81.28	ARTRODESI INTERFALANGEA. Includo: Visita anestesio-logica ed anestesia, esami pre intervento, intervento, medicazioni, rimozione punti, visita di controllo	Ortopedia				
H	81.72	ARTROPLASTICA DELL' ARTICOLAZIONE METACARPOFALANGEA E INTERFALANGEA SENZA IMPIANTO. Includo: Visita anestesio-logica ed anestesia, esami pre intervento, intervento, medicazioni, rimozione punti, visita di controllo	Ortopedia				
H	81.75	ARTROPLASTICA DELL' ARTICOLAZIONE CARPOCARPALE E CARPOMETACARPALE SENZA IMPIANTO. Includo: Visita anestesio-logica ed anestesia, esami pre intervento, intervento, medicazioni, rimozione punti, visita di controllo	Ortopedia				
	81.91	ARTROCENTESI Aspirazione articolare Escluso: quella per biopsia delle strutture articolari (80.30), iniezione di farmaci (81.92), artrografia (88.32)	Ortopedia				
	81.91.1	ARTROCENTESI ARTICOLAZIONE TEMPOROMANDIBOLARE Includo: eventuale iniezione di sostanze terapeutiche nell'ATM. Non associabile a 76.96	Odontostomatologia				
	81.92	INIEZIONE DI SOSTANZE TERAPEUTICHE NELL'ARTICOLAZIONE O NEL LEGAMENTO, O NELLE BORSE, O NEI TENDINI. Includo: eventuale guida ecografica. Per seduta. Includo farmaco	Oncologia	Ortopedia		Anestesia/Analgesia	Medicina fisica e riabilitazione
R H	81.92.1	INIEZIONE DI SOSTANZE TERAPEUTICHE SPECIFICHE NEL LEGAMENTO [CORDONE RETRAENTE] DELLA MANO. Includo: visita pre e post procedura, estensione manuale post-24 ore. Includo farmaco	Ortopedia	Chirurgia Plastica			
H	82.04	INCISIONE E DRENAGGIO DELLO SPAZIO PALMARE O TENARE. Includo: Visita anestesio-logica ed anestesia, esami pre intervento, intervento, medicazioni, rimozione punti, visita di controllo	Ortopedia				
H	82.21	ASPORTAZIONE DI LESIONE DELLA FASCIA TENDINEA DELLA MANO. Includo: Visita anestesio-logica ed anestesia, esami pre intervento, intervento, medicazioni, rimozione punti, visita di controllo	Ortopedia				
H	82.22	ASPORTAZIONE DI LESIONE DEI MUSCOLI DELLA MANO. Includo: Visita anestesio-logica ed anestesia, esami pre intervento, intervento, medicazioni, rimozione punti, visita di controllo	Ortopedia				
H	82.29	ASPORTAZIONE DI ALTRE LESIONI DEI TESSUTI MOLLI DELLA MANO. Includo: Visita anestesio-logica ed anestesia, esami pre intervento, intervento, medicazioni, rimozione punti, visita di controllo	Ortopedia				
H	82.31	BORSECTOMIA DELLA MANO. Includo: Visita anestesio-logica ed anestesia, esami pre intervento, intervento, medicazioni, rimozione punti, visita di controllo	Ortopedia				
H	82.41	SUTURA DELLA FASCIA TENDINEA DELLA MANO. Includo: Visita anestesio-logica ed anestesia, esami pre intervento, intervento, medicazioni, rimozione punti, visita di controllo	Ortopedia				
H	82.45	SUTURA DEI TENDINI DELLA MANO. Includo: Visita anestesio-logica ed anestesia, esami pre intervento, intervento, medicazioni, rimozione punti, visita di controllo	Ortopedia				
H	82.46	SUTURA DEI MUSCOLI DELLA MANO. Includo: Visita anestesio-logica ed anestesia, esami pre intervento, intervento, medicazioni, rimozione punti, visita di controllo	Ortopedia				
H	82.53	REINSEZIONE DI TENDINI DELLA MANO. Includo: Visita anestesio-logica ed anestesia, esami pre intervento, intervento, medicazioni, rimozione punti, visita di controllo	Ortopedia				
H	82.54	REINSEZIONE DI MUSCOLI DELLA MANO. Includo: Visita anestesio-logica ed anestesia, esami pre intervento, intervento, medicazioni, rimozione punti, visita di controllo	Ortopedia				






## PRESTAZIONI DI ASSISTENZA SPECIALISTICA AMBULATORIALE

NOTA	CODICE	DESCRIZIONE	Numero nota	Branca1	Branca2	Branca3	Branca4
H	82.91	LISI DI ADERENZE DELLA MANO [Dito a scatto]. Incluso: Visita anestesiológica ed anestesia, esami pre intervento, intervento, medicazioni, rimozione punti, visita di controllo		Neurologia	Neurochirurgia	Ortopedia	
	83.02	MIOTOMIA. Escluso: Miotomia circofaringea		Ortopedia			
H	83.03	BORSOTOMIA. Rimozione di deposito calcareo della borsa. Incluso: Visita anestesiológica ed anestesia, esami pre intervento, intervento, medicazioni, rimozione punti di sutura, visita di controllo. Escluso: Aspirazione percutanea della borsa		Ortopedia			
	83.21	BIOPSIA DEI TESSUTI MOLLI/MUSCOLI. Escluso: Biopsia di cute e tessuto sottocutaneo (86.11)		Chirurgia generale	Ortopedia	Diagnostica per immagini	
H	83.21.1	BIOPSIA ECOGUIDATA DEI TESSUTI MOLLI/MUSCOLI		Chirurgia generale	Diagnostica per immagini		
H	83.31	ASPORTAZIONE DI LESIONE DELLE FASCE TENDINEE		Chirurgia generale	Ortopedia		
H	83.61	SUTURA DI GUAINA TENDINEA		Ortopedia			
	83.65.1	SUTURA DI MUSCOLI O FASCE		Chirurgia generale	Ortopedia		
H	83.65.2	SUTURA DI FERITA PROFONDA CON LESIONE FASCIALE		Chirurgia generale	Ortopedia		
H	83.98	INIEZIONE DI SOSTANZE TERAPEUTICHE AD AZIONE LOCALE ALL'INTERNO DI ALTRI TESSUTI MOLLI Escluso: iniezioni da 99.25 a 99.29.9. Incluso: costo del farmaco ed eventuale guida ecografica		Chirurgia generale	Ortopedia	Diagnostica per immagini	
HR	84.01	AMPUTAZIONE E DISARTICOLAZIONE DI DITA DELLA MANO. Incluso: Visita anestesiológica ed anestesia, esami pre intervento, intervento, medicazioni, rimozione punti, visita di controllo		Chirurgia vascolare	Ortopedia		
HR	84.02	AMPUTAZIONE E DISARTICOLAZIONE DEL POLLICE. Incluso: Visita anestesiológica ed anestesia, esami pre intervento, intervento, medicazioni, rimozione punti, visita di controllo		Chirurgia vascolare	Ortopedia		
HR	84.11	AMPUTAZIONE DI DITA DEL PIEDE. Incluso: Visita anestesiológica ed anestesia, esami pre intervento, intervento, medicazioni, rimozione punti, visita di controllo		Chirurgia vascolare	Ortopedia		
H	84.3	REVISIONE DEL MONCONE DI AMPUTAZIONE. Incluso: Visita anestesiológica ed anestesia, esami pre intervento, intervento, medicazioni, rimozione punti, visita di controllo		Chirurgia vascolare	Ortopedia		
	85.0	MASTOTOMIA Incisione della mammella (cute) Mammotomia. Escluso: Aspirazione della mammella, Rimozione di protesi		Chirurgia generale			
	85.11	AGOASPIRATO DELLA MAMMELLA. Incluso: valutazione adeguatezza del prelievo		Chirurgia generale	Diagnostica per immagini		
	85.11.1	AGOSPIRATO ECOGUIDATO DELLA MAMMELLA. Biopsia con ago sottile della mammella		Chirurgia generale	Diagnostica per immagini		
	85.11.2	AGOASPIRATO DELLA MAMMELLA IN STEREOTASSI. Incluso: valutazione adeguatezza del prelievo		Chirurgia generale	Diagnostica per immagini		
	85.11.3	BIOPSIA [PERCUTANEA] MAMMARIA "VACUUM ASSISTED" ECOGUIDATA		Chirurgia generale	Diagnostica per immagini		
	85.11.4	BIOPSIA [PERCUTANEA] MAMMARIA "VACUUM ASSISTED" IN STEREOTASSI		Chirurgia generale	Diagnostica per immagini		
	85.11.5	BIOPSIA DELLA MAMMELLA CON TRU-CUT		Chirurgia generale	Diagnostica per immagini		
	85.11.6	BIOPSIA ECOGUIDATA DELLA MAMMELLA CON TRU-CUT		Chirurgia generale	Diagnostica per immagini		
	85.11.7	BIOPSIA STEROTASSICA DELLA MAMMELLA CON TRU-CUT		Chirurgia generale	Diagnostica per immagini		




## PRESTAZIONI DI ASSISTENZA SPECIALISTICA AMBULATORIALE

NOTA	CODICE	DESCRIZIONE	Numero nota	Branca1	Branca2	Branca3	Branca4
	85.11.9	BIOPSIA RM DELLA MAMMELLA CON RETROASPIRAZIONE		Chirurgia generale	Diagnostica per immagini		
	85.19.1	BIOPSIA CHIRURGICA DELLA MAMMELLA CON O SENZA REPERAGGIO STEREOTASSICO		Chirurgia generale	Diagnostica per immagini		
	85.20	ASPORTAZIONE O DEMOLIZIONE DI TESSUTO DELLA MAMMELLA. Incisione di accesso mammario		Chirurgia generale			
	85.21	ASPORTAZIONE LOCALE DI LESIONE DELLA MAMMELLA. Rimozione di area fibrosa della mammella Escluso: Agoaspirato della mammella (85.11)		Chirurgia generale			
H	85.21.1	ASPIRAZIONE PERCUTANEA DI CISTI DELLA MAMMELLA Ecoguidata		Chirurgia generale	Diagnostica per immagini		
	85.24	ASPORTAZIONE DI TESSUTO ECTOPICO DELLA MAMMELLA		Chirurgia generale			
	85.25	ASPORTAZIONE DEL CAPEZZOLO		Chirurgia generale			
	86.01	ASPIRAZIONE DELLA CUTE E DEL TESSUTO SOTTOCUTANEO. Sulle unghie, sulla pelle o sul tessuto sottocutaneo aspirazione di: ascesso, ematoma, sieroma		Chirurgia generale			
	86.02.1	SCLEROSI DI FISTOLA PILONIDALE		Chirurgia plastica			
	86.02.2	INFILTRAZIONE DI CHELOIDE. Per seduta. Incluso farmaco		Chirurgia plastica			
	86.02.3	TATUAGGIO PER PIGMENTAZIONE DEL COMPLESSO AREOLA-CAPEZZOLO		Chirurgia plastica			
	86.03	INCISIONE DI CISTIO SENO PILONIDALE. Escluso: Marsupializzazione		Chirurgia plastica			
	86.04	INCISIONE CON DRENAGGIO DELLA CUTE E DEL TESSUTO SOTTOCUTANEO. Incluso: incisione di ascesso, fialo o flemmone. Escluso: Drenaggio di compartimento fasciale del viso e bocca, spazio palmare o tenare, cisti o seno pilonidale (86.03)		Chirurgia generale	Endocrinologia		
	86.05.1	INCISIONE CON RIMOZIONE DI CORPO ESTRANEO DA CUTE E TESSUTO SOTTOCUTANEO Estrazione di corpo estraneo profondo Escluso: RIMOZIONE DI CORPO ESTRANEO, NAS (98.20) e RIMOZIONE DI CORPO ESTRANEO DA SCROTO E PENE, SENZA INCISIONE (98.24)		Chirurgia generale			
H	86.05.2	REVISIONE O RIMOZIONE DI LOOP RECORDER		Cardiologia			
H	86.06	INSERZIONE DI POMPA DI INFUSIONE TOTALMENTE IMPIANTABILE. Non associabile a 03.91.1		Chirurgia generale	Anestesia/Analgesia		
	86.06.1	INEZIONE DI SOSTANZE TERAPEUTICHE/ANALGESICHE PER RIFORNIMENTO DI POMPA ELASTOMERICA. Per via sottocutanea o endovenosa. Incluso farmaco		Anestesia/Analgesia			
H	86.07	INSERZIONE DI DISPOSITIVO DI ACCESSO VASCOLARE TOTALMENTE IMPIANTABILE. Non associabile a 03.91.1		Chirurgia generale	Anestesia/Analgesia	Chirurgia vascolare	
	86.11	BIOPSIA DELLA CUTE E DEL TESSUTO SOTTOCUTANEO		Chirurgia generale	Diagnostica per immagini		
	86.23	RIMOZIONE DI UNGHIA, MATRICE UNGUEALE O PLICA UNGUEALE		Chirurgia generale			
	86.24	CHEMIOCHIRURGIA DELLA CUTE. Peeling chimico della cute		Chirurgia generale	Dermatologia / Allergologia	Chirurgia plastica	
	86.27	CURETTAGE DI UNGHIA, MATRICE UNGUEALE O PLICA UNGUEALE. Rimozione di: necrosi, massa di tessuto necrotico Escluso: Rimozione di unghia, matrice ungueale o plica ungueale (86.23)		Chirurgia generale			
	86.30.1	ASPORTAZIONE O DEMOLIZIONE LOCALE DI LESIONE O TESSUTO CUTANEO E SOTTOCUTANEO, MEDIANTE CRIOterapia. Per seduta		Dermatologia / Allergologia			
	86.30.3	ASPORTAZIONE O DEMOLIZIONE LOCALE DI LESIONE O TESSUTO CUTANEO E SOTTOCUTANEO, MEDIANTE CAUTERIZZAZIONE O FOLGORAZIONE. Per seduta		Dermatologia / Allergologia			




## PRESTAZIONI DI ASSISTENZA SPECIALISTICA AMBULATORIALE

NOTA	CODICE	DESCRIZIONE	Numero nota	Branca1	Branca2	Branca3	Branca4
	86.30.4	ASPORTAZIONE O DISTRUZIONE NEOFORMAZIONI CUTANEE MEDIANTE LASER		Dermatologia / Allergologia			
	86.30.5	ASPORTAZIONE CHIRURGICA DI LESIONI O TESSUTO CUTANEO O SOTTOCUTANEO CON APPLICAZIONE DI PUNTI DI SUTURA		Dermatologia / Allergologia			
	86.4	ASPORTAZIONE RADICALE DI LESIONE DELLA CUTI . Asportazione larga di lesione della cute coinvolgente le strutture sottostanti o adiacenti		Chirurgia plastica			
	86.59.4	CHIUSURA DI TRACHEOSTOMIA		Chirurgia generale	Otorinolaringoiatria		
H	86.61	INNESTO DI CUTI A PIENO SPESSORE NELLA MANO. Escluso: Innesto eterologo, Innesto omologo		Chirurgia plastica			
H	86.62	ALTRO INNESTO DI CUTI NELLA MANO. Escluso: Innesto eterologo, Innesto omologo		Chirurgia plastica			
H	86.63	INNESTO DI CUTI A TUTTO SPESSORE IN ALTRA SEDE. Escluso: Innesto eterologo (86.65), Innesto omologo		Chirurgia plastica			
	86.65	INNESTO ETEROLOGO SULLA CUTI		Chirurgia plastica			
H	86.69	ALTRO INNESTO DI CUTI SU ALTRE SEDI. Escluso: Innesto eterologo, Innesto omologo		Chirurgia plastica			
H	86.71	ALLESTIMENTO E PREPARAZIONE DI LEMBI PEDUNCOLATI. Allestimento di lembo dal suo letto (autonomizzazione) - . Taglio parziale di peduncolo o lembo - Sezione di peduncolo di lembo		Chirurgia plastica			
H	86.72	AVANZAMENTO DI LEMBO PEDUNCOLATO		Chirurgia plastica			
H	86.73	TRASFERIMENTO DI LEMBO PEDUNCOLATO SULLA MANO. Escluso: Ricostruzione del pollice o trasferimento di dita		Chirurgia plastica			
H	86.74	TRASFERIMENTO DI LEMBO PEDUNCOLATO IN ALTRE SEDI. Trasferimento di: lembo di avanzamento, lembo doppiamente peduncolato, lembo di rotazione, lembo di scorrimento, lembo a tubo		Chirurgia plastica			
H	86.75	REVISIONE DI LEMBO PEDUNCOLATO. Distacco di lembo peduncolato. Assottigliamento di lembo peduncolato		Chirurgia plastica			
H	86.84	CORREZIONE DI CICALTRICE O BRIGLIA RETRAITILE DELLA CUTI. Plastica a "Z" della cute della mano e delle dita della mano		Chirurgia generale	Chirurgia plastica		
H	86.85	CORREZIONE DI SINDATTILIA		Chirurgia generale			
	86.86	ONICOPLASTICA		Chirurgia plastica			
	86.92	ELETTROLISI E ALTRA DEPILAZIONE CUTANEA		Chirurgia plastica			
	87.03	TC CRANIO-ENCEFALO. Non associabile a TC Sella Turcica (87.03.A) e TC Orbite (87.03.C)		Diagnostica per immagini			
	87.03.1	TC CRANIO-ENCEFALO SENZA E CON MDC. Non associabile a TC Sella Turcica con e senza MDC (87.03.B) e TC Orbite con e senza MDC (87.03.D)		Diagnostica per immagini			
	87.03.2	TC MASSICCIO FACIALE [mascellare, mandibolare, seni paranasali, etmoide, articolazioni temporo-mandibolari]		Diagnostica per immagini			
	87.03.3	TC MASSICCIO FACIALE SENZA E CON MDC [mascellare, mandibolare, seni paranasali, etmoide, articolazioni temporo-mandibolari]		Diagnostica per immagini			
	87.03.5	TC DELL' ORECCHIO [orecchio medio e interno, rocche e mastoidi, base cranica e angolo ponto cerebellare]		Diagnostica per immagini			
	87.03.6	TC DELL' ORECCHIO SENZA E CON MDC [orecchio medio e interno, rocche e mastoidi, base cranica e angolo ponto cerebellare]		Diagnostica per immagini			
	87.03.7	TC DEL COLLO [ghiandole salivari, tiroide-paratiroidi, faringe, laringe, esofago cervicale]		Diagnostica per immagini			




## PRESTAZIONI DI ASSISTENZA SPECIALISTICA AMBULATORIALE

NOTA	CODICE	DESCRIZIONE	Numero nota	Branca1	Branca2	Branca3	Branca4
	87.03.8	TC DEL COLLO SENZA E CON MDC (ghiandole salivari, tiroide-paratiroidi, faringe, laringe, esofago cervicale)		Diagnostica per immagini			
	87.03.9	TC DELLE GHIANDOLE SALIVARI [SCIALO TC]		Diagnostica per immagini			
	87.03.A	TC SELLA TURCICA (studio selettivo)		Diagnostica per immagini			
	87.03.B	TC DELLA SELLA TURCICA SENZA E CON MDC (studio selettivo)		Diagnostica per immagini			
	87.03.C	TC ORBITE (studio selettivo)		Diagnostica per immagini			
	87.03.D	TC ORBITE SENZA E CON MDC (studio selettivo)		Diagnostica per immagini			
	87.03.E	TC DI SINGOLA ARCATA DENTARIA [DENTALSCAN]		Diagnostica per immagini			
	87.03.F	TC DELLE ARCADE DENTARIE [DENTALSCAN]		Diagnostica per immagini			
	87.05	DACRIOCISTOGRAFIA		Diagnostica per immagini			
H	87.06	FARINGOGRAFIA. Incluso: esame diretto		Diagnostica per immagini			
	87.06.1	RX GHIANDOLE SALIVARI CON MDC, STUDIO MONOLATERALE. Incluso: esame diretto		Diagnostica per immagini			
	87.09.1	RX DEI TESSUTI MOLLI DELLA FACCIA, DEL CAPO E DEL COLLO. Esame diretto di: laringe, rinofaringe, ghiandole salivari		Diagnostica per immagini			
	87.09.2	RX DEL TRATTO FARINGO-CRICO-ESOFAGEO-CARDIALE. Studio funzionale della via digestiva superiore, con MDC, baritato o idrosolubile. Incluso: videoregistrazione		Diagnostica per immagini			
	87.11.2	RX CON OCCLUSIVE DELLE ARCADE DENTARIE. Due arcate: superiore e inferiore		Diagnostica per immagini			
	87.11.3	ORTOPANORAMICA DELLE ARCADE DENTARIE. Arcate dentarie complete superiore e inferiore (OPT)		Diagnostica per immagini	Odontostomatologia		
	87.12.1	TELERADIOGRAFIA DEL CRANIO. Per cefalometria ortodontica		Diagnostica per immagini			
	87.12.2	RADIOGRAFIA ENDORALE. Non associabile a Prima visita odontostomatologica (89.7B.5)		Diagnostica per immagini	Odontostomatologia		
	87.16.3	STRATIGRAFIA DELL'ARTICOLAZIONE TEMPOROMANDIBOLARE MONOLATERALE. Incluso: esame diretto ed eventuale stratigrafia dinamica		Diagnostica per immagini			
	87.16.4	STRATIGRAFIA DELL'ARTICOLAZIONE TEMPOROMANDIBOLARE BILATERALE. Incluso: esame diretto ed eventuale stratigrafia dinamica		Diagnostica per immagini			
	87.16.6	RX ARTICOLAZIONE TEMPOROMANDIBOLARE MONOLATERALE		Diagnostica per immagini			
	87.16.7	RX EMIMANDIBOLA		Diagnostica per immagini			
	87.17.3	CONTROLLO RADIOLOGICO DI DERIVAZIONI LIQUORALI		Diagnostica per immagini			
	87.17.4	RX STANDARD DEL CRANIO. Studio in anteroposteriore, laterolaterale e occipito-naso-mento		Diagnostica per immagini			




## PRESTAZIONI DI ASSISTENZA SPECIALISTICA AMBULATORIALE

NOTA	CODICE	DESCRIZIONE	Numero nota	Branca1	Branca2	Branca3	Branca4
	87.22	RX DELLA COLONNA CERVICALE. Incluso: studio dinamico		Diagnostica per immagini			
	87.23	RX DELLA COLONNA DORSALE. Incluso: studio dinamico		Diagnostica per immagini			
	87.23.6	RX MORFOMETRIA VERTEBRALE DORSALE. Valutazione delle altezze dei somi vertebrali su radiografia in LL della colonna per definizione quantitativa di frattura benigna osteoporotica, con tecnica radiologica o DXA		Diagnostica per immagini			
	87.24	RX DELLA COLONNA LOMBOSACRALE. Incluso: studio dinamico		Diagnostica per immagini			
	87.24.6	RX STANDARD SACROCCOCCIGE. Non associabile a RX MORFOMETRIA VERTEBRALE LOMBARE (87.24.7)		Diagnostica per immagini			
	87.24.7	RX MORFOMETRIA VERTEBRALE LOMBARE. Valutazione delle altezze dei somi vertebrali su radiografia in LL della colonna per definizione quantitativa di frattura benigna osteoporotica, con tecnica radiologica o DXA. Non associabile a Rx standard sacroccoccige (87.24.6)		Diagnostica per immagini			
	87.29	RX COMPLETA DELLA COLONNA E DEL BACINO SOTTO CARICO. Non associabile a RX STANDARD SACROCCOCCIGE (87.24.6); RX MORFOMETRIA VERTEBRALE LOMBARE (87.24.7)		Diagnostica per immagini			
	87.35	GALATTOGRAFIA [ DUTTOGRAFIA, DUTTOGALATTOGRAFIA] MONOLATERALE		Diagnostica per immagini			
	87.37.1	MAMMOGRAFIA BILATERALE		Diagnostica per immagini			
	87.37.2	MAMMOGRAFIA MONOLATERALE		Diagnostica per immagini			
	87.41	TC DEL TORACE [polmoni, aorta toracica, trachea, esofago, sterno, coste, mediastino]		Diagnostica per immagini			
	87.41.1	TC DEL TORACE SENZA E CON MDC [polmoni, aorta toracica, trachea, esofago, sterno, coste, mediastino]		Diagnostica per immagini			
	87.42.4	TC CUORE. Non associabile a TC del cuore senza e con mdc (87.42.5)		Diagnostica per immagini			
	87.42.5	TC DEL CUORE SENZA E CON MDC. Non associabile a TC del cuore (87.42.4) e TC coronarografia (87.42.6)		Diagnostica per immagini			
	87.42.6	TC CORONAROGRAFIA. Non associabile a TC del cuore senza e con mdc (87.42.5)		Diagnostica per immagini			
	87.43.1	RX DELLO SCHELETRO COSTALE BILATERALE. Studio panoramico dello scheletro toracico. Escluso: colonna vertebrale		Diagnostica per immagini			
	87.43.3	RX DELLO SCHELETRO COSTALE MONOLATERALE		Diagnostica per immagini			
	87.43.4	RX DELLO STERNO		Diagnostica per immagini			
	87.43.5	RX DELLA CLAVICOLA		Diagnostica per immagini			
	87.44.1	RX DEL TORACE. Radiografia standard del torace in 2 proiezioni posteroanteriori e laterolaterale		Diagnostica per immagini			
	87.54.1	COLANGIOGRAFIA TRANSCATETERE. Incluso: esame diretto		Diagnostica per immagini			
H	87.61	RX COMPLETA DEL TUBO DIGERENTE CON MDC BARIATO O IDROSOLUBILE		Diagnostica per immagini			




## PRESTAZIONI DI ASSISTENZA SPECIALISTICA AMBULATORIALE

NOTA	CODICE	DESCRIZIONE	Numero nota	Branca1	Branca2	Branca3	Branca4
	87.62	RX DEL TRATTO GASTROINTESTINALE SUPERIORE CON MDC SINGOLO BARITATO O IDROSOLUBILE. Studio seriato delle prime vie del tubo digerente (esofago stomaco e duodeno)		Diagnostica per immagini			
	87.62.1	RX DELL'ESOFAGO CON MDC SINGOLO		Diagnostica per immagini			
	87.62.2	RX DELL'ESOFAGO CON DOPPIO CONTRASTO. Non associabile a Rx dell'esofago, stomaco e duodeno con doppio MDC (87.62.3)		Diagnostica per immagini			
	87.62.3	RX DELL'ESOFAGO, STOMACO E DUODENO CON DOPPIO MDC. Non associabile a: RX DELL'ESOFAGO CON DOPPIO CONTRASTO (87.62.2)		Diagnostica per immagini			
	87.63	STUDIO SERIATO DELL' INTESTINO TENUE CON SINGOLO CONTRASTO		Diagnostica per immagini			
	87.64.1	TEMPO DI TRANSITO INTESTINALE		Diagnostica per immagini			
	87.65.1	CLISMA OPACO SEMPLICE CON MDC BARITATO O IDROSOLUBILE		Diagnostica per immagini			
	87.65.2	CLISMA DEL COLON CON DOPPIO CONTRASTO		Diagnostica per immagini			
	87.65.3	CLISMA DEL TENUE CON DOPPIO CONTRASTO (con enteroclisi)		Diagnostica per immagini			
	87.69.2	ANSOGRAMMA COLICO PER ATRESIA ANORETTALE		Diagnostica per immagini			
	87.69.3	DEFECOGRAFIA		Diagnostica per immagini			
	87.69.4	ENTEROCOLPOCISTODEFECOGRAFIA		Diagnostica per immagini			
	87.73	UROGRAFIA ENDOVENOSA. Incluso: esame diretto, cistografia ed eventuale tomografia renale		Diagnostica per immagini			
	87.74.1	PIELOGRAFIA RETROGRADA MONOLATERALE. Incluso: esame diretto		Diagnostica per immagini			
	87.74.2	PIELOGRAFIA RETROGRADA BILATERALE. Incluso: esame diretto		Diagnostica per immagini			
	87.75.1	PIELOGRAFIA TRANSPIELOSTOMICA MONOLATERALE. Incluso: esame diretto		Diagnostica per immagini			
	87.76	CISTOURTROGRAFIA RETROGRADA E MINZIONALE		Diagnostica per immagini			
H	87.76.1	CISTOURTROGRAFIA MINZIONALE		Diagnostica per immagini			
	87.79.1	URETROGRAFIA RETROGRADA		Diagnostica per immagini			
	87.79.2	ESAME UROVIDEODINAMICO [RX]		Diagnostica per immagini	Urologia		
	87.83	ISTEROSALPINGOGRAFIA. Incluso: esame diretto		Diagnostica per immagini	Ostetricia e ginecologia		
	87.83.1	ISTEROSALPINGOGRAFIA. Non associabile a Isterosalpingografia (87.83) e Isterosonografia (87.83.2)		Ostetricia e ginecologia	Diagnostica per immagini		
	87.83.2	ISTEROSONOGRAFIA [drosonografia]. Non associabile a Ecografia ginecologica (88.78.2)		Ostetricia e ginecologia	Diagnostica per immagini		



## PRESTAZIONI DI ASSISTENZA SPECIALISTICA AMBULATORIALE


NOTA	CODICE	DESCRIZIONE	Numero nota	Branca1	Branca2	Branca3	Branca4
	88.01.1	TC DELL' ADDOME SUPERIORE. Incluso: Fegato e vie biliari, pancreas, milza, retroperitoneo, stomaco, duodeno, tenue, grandi vasi addominali, reni e surreni.		Diagnostica per immagini			
	88.01.2	TC DELL' ADDOME SUPERIORE SENZA E CON MDC. Incluso: Fegato e vie biliari, pancreas, milza, retroperitoneo, stomaco, duodeno, tenue, grandi vasi addominali, reni e surreni.		Diagnostica per immagini			
	88.01.3	TC DELL' ADDOME INFERIORE. Incluso: Pelvi, colon e retto, vescica, utero e annessi o prostata		Diagnostica per immagini			
	88.01.4	TC DELL' ADDOME INFERIORE SENZA E CON MDC. Incluso: Pelvi, colon e retto, vescica, utero e annessi o prostata		Diagnostica per immagini			
	88.01.5	TC DELL' ADDOME COMPLETO		Diagnostica per immagini			
	88.01.6	TC DELL' ADDOME COMPLETO SENZA E CON MDC		Diagnostica per immagini			
	88.01.7	TC FEGATO MULTIFASICA. Non associabile a TC DELL' ADDOME SUPERIORE (88.01.1) e TC DELL' ADDOME SUPERIORE SENZA E CON MDC (88.01.2)		Diagnostica per immagini			
	88.01.8	TC [CLISMA TC] TENUE (con enterocisti). Incluso: eventuale studio dell'addome extraintestinale. Non associabile a TC DELL' ADDOME SUPERIORE (88.01.1) e TC DELL' ADDOME SUPERIORE SENZA E CON MDC (88.01.2)		Diagnostica per immagini			
	88.01.9	TC COLON. Incluso: eventuale studio dell'addome extraintestinale e Colonscopia virtuale. Non associabile a TC DELL' ADDOME SUPERIORE (88.01.1) e TC DELL' ADDOME SUPERIORE SENZA E CON MDC (88.01.2), TC DELL' ADDOME INFERIORE (88.01.3), TC DELL' ADDOME INFERIORE SENZA E CON MDC (88.01.4), TC DELL' ADDOME COMPLETO (88.01.5), TC DELL' ADDOME COMPLETO SENZA E CON MDC (88.01.6)		Diagnostica per immagini			
	88.02.1	TC UROGRAFIA. Incluso: eventuale studio dell'addome extraurinario. Non associabile a TC DELL' ADDOME SUPERIORE (88.01.1) e TC DELL' ADDOME SUPERIORE SENZA E CON MDC (88.01.2), TC DELL' ADDOME INFERIORE (88.01.3), TC DELL' ADDOME INFERIORE SENZA E CON MDC (88.01.4), TC DELL' ADDOME COMPLETO (88.01.5), TC DELL' ADDOME COMPLETO SENZA E CON MDC (88.01.6)		Diagnostica per immagini			
	88.03.2	FISTOLOGRAFIA		Diagnostica per immagini			
	88.19	RX DIRETTA DELL' ADDOME [RX DELL'ADDOME] [RX APPARATO URINARIO A VUOTO]		Diagnostica per immagini			
	88.21.1	RX DELLO STRETTO TORACICO SUPERIORE - STUDIO DELLA CLAVICOLA E DELL'ARTICOLAZIONE STERNOCLAVARE		Diagnostica per immagini			
	88.21.2	RX DELLA SPALLA		Diagnostica per immagini			
	88.21.3	RX DEL BRACCIO		Diagnostica per immagini			
	88.22.1	RX DEL GOMITO		Diagnostica per immagini			
	88.22.2	RX DELL'AVAMBRACCIO		Diagnostica per immagini			
	88.23.1	RX DEL POLSO		Diagnostica per immagini			
	88.23.2	RX DELLA MANO comprese le dita		Diagnostica per immagini			






## PRESTAZIONI DI ASSISTENZA SPECIALISTICA AMBULATORIALE

NOTA	CODICE	DESCRIZIONE	Numero nota	Branca1	Branca2	Branca3	Branca4
	88.26.1	RX DI BACINO E ARTICOLAZIONI SACROILIACHE	Diagnostica per immagini				
	88.26.2	RX DELL'ANCA	Diagnostica per immagini				
	88.27.1	RX DEL FEMORE	Diagnostica per immagini				
	88.27.2	RX DEL GINOCCHIO	Diagnostica per immagini				
	88.27.3	RX DELLA GAMBA	Diagnostica per immagini				
	88.28.1	RX DELLA CAVIGLIA	Diagnostica per immagini				
	88.28.2	RX DEL PIEDE [CALCAGNO] comprese le dita	Diagnostica per immagini				
	88.29.1	RX COMPLETA DEGLI ARTI INFERIORI E DEL BACINO SOTTO CARICO	Diagnostica per immagini				
	88.29.3	STUDIO ARTICOLARE DINAMICO SOTTO STRESS E/O SOTTOCARICO. Per singola articolazione periferica	Diagnostica per immagini				
	88.31	RX DELLO SCHELETRO IN TOTO [RX scheletro per patologia sistemica]	Diagnostica per immagini				
R	88.31.1	RX COMPLETA DEL LATTANTE	Diagnostica per immagini				
R	88.32	ARTROGRAFIA CON MDC	Diagnostica per immagini				
H	88.33.1	STUDIO DELL'ETA' OSSEA	Diagnostica per immagini				
	88.38.5	TC DI BACINO E ARTICOLAZIONI SACROILIACHE	Diagnostica per immagini				
	88.38.8	ARTRO TC. Spalla o gomito o ginocchio	Diagnostica per immagini				
	88.38.9	TC TOTAL BODY PER STADIAZIONE ONCOLOGICA. Almeno tre distretti anatomici	Diagnostica per immagini				
	88.38.A	TC DEL RACHIDE E DELLO SPECO VERTEBRALE CERVICALE. Incluso: eventuale valutazione delle strutture del collo. Non associabile a: TC DEL COLLO (87.03.7) e TC TOTAL BODY PER STADIAZIONE ONCOLOGICA (88.38.9)	Diagnostica per immagini				
	88.38.B	TC DEL RACHIDE E DELLO SPECO VERTEBRALE TORACICO. Incluso: eventuale valutazione delle strutture toraciche. Non associabile a: TC DEL TORACE (87.41), TC DEL TORACE SENZA E CON MDC (87.41.1), TC TOTAL BODY PER STADIAZIONE ONCOLOGICA (88.38.9)	Diagnostica per immagini				
	88.38.C	TC DEL RACHIDE E DELLO SPECO VERTEBRALE LOMBO-SACRALE E DEL SACRO COCCIGE. Incluso: eventuale valutazione delle strutture addominali. Non associabile a: TC DELL' ADDOME SUPERIORE (88.01.1), TC DELL' ADDOME INFERIORE (88.01.3), TC DELL' ADDOME COMPLETO (88.01.5), TC TOTAL BODY PER STADIAZIONE ONCOLOGICA (88.38.9)	Diagnostica per immagini				
	88.38.D	TC DEL RACHIDE E DELLO SPECO VERTEBRALE CERVICALE SENZA E CON MDC. Incluso: eventuale valutazione delle strutture del collo. Non associabile a: TC DEL COLLO SENZA E CON MDC (87.03.8) e TC TOTAL BODY PER STADIAZIONE ONCOLOGICA (88.38.9)	Diagnostica per immagini				
			<b>15</b>				




## PRESTAZIONI DI ASSISTENZA SPECIALISTICA AMBULATORIALE

NOTA	CODICE	DESCRIZIONE	Numero nota	Branca1	Branca2	Branca3	Branca4
	88.38.E	TC DEL RACHIDE E DELLO SPECO VERTEBRALE TORACICO SENZA E CON MDC. Incluso: eventuale valutazione delle strutture toraciche. Non associabile a TC DEL TORACE (87.41), TC DEL TORACE SENZA E CON MDC (87.41.1), TC TOTAL BODY PER STADIAZIONE ONCOLOGICA (88.38.9)	15	Diagnostica per immagini			
	88.38.F	TC DEL RACHIDE E DELLO SPECO VERTEBRALE LOMBOSACRALE E DEL SACRO COCCIGE SENZA E CON MDC. Incluso: eventuale valutazione delle strutture addominali. Non associabile a TC DELL' ADDOME SUPERIORE SENZA E CON MDC (88.01.2), TC DELL' ADDOME INFERIORE SENZA E CON MDC (88.01.4), TC DELL' ADDOME COMPLETO SENZA E CON MDC (88.01.6), TC TOTAL BODY PER STADIAZIONE ONCOLOGICA (88.38.9)	15	Diagnostica per immagini			
	88.38.G	TC DELLA SPALLA. Non associabile a TC DEL BRACCIO (88.38.H) e TC DI SPALLA E BRACCIO (88.38.N)	17	Diagnostica per immagini			
	88.38.H	TC DEL BRACCIO. Non associabile a TC DELLA SPALLA (88.38.G) e TC DI SPALLA E BRACCIO (88.38.N)	17	Diagnostica per immagini			
	88.38.J	TC DEL GOMITO. Non associabile a TC DELL'AVAMBRACCIO (88.38.K) e TC DI GOMITO E AVAMBRACCIO (88.38.P)	17	Diagnostica per immagini			
	88.38.K	TC DELL'AVAMBRACCIO. Non associabile a TC DEL GOMITO (88.38.J) e TC DI GOMITO E AVAMBRACCIO (88.38.P)	17	Diagnostica per immagini			
	88.38.L	TC DEL POLSO. Non associabile a TC DELLA MANO (88.38.M) e TC DI POLSO E MANO (88.38.Q)	17	Diagnostica per immagini			
	88.38.M	TC DELLA MANO. Non associabile a TC DEL POLSO (88.38.L) e TC DI POLSO E MANO (88.38.Q)	17	Diagnostica per immagini			
	88.38.N	TC DI SPALLA E BRACCIO. Non associabile a TC DELLA SPALLA (88.38.G) e TC DEL BRACCIO (88.38.H)	17	Diagnostica per immagini			
	88.38.P	TC DI GOMITO E AVAMBRACCIO. Non associabile a TC DEL GOMITO (88.38.J) e TC DELL'AVAMBRACCIO (88.38.K)	17	Diagnostica per immagini			
	88.38.Q	TC DI POLSO E MANO. Non associabile a TC DEL POLSO (88.38.L) e TC DELLA MANO (88.38.M)	17	Diagnostica per immagini			
	88.38.R	TC DELLA SPALLA SENZA E CON MDC. Non associabile a TC DEL BRACCIO SENZA E CON MDC (88.38.S) e TC DI SPALLA E BRACCIO SENZA E CON MDC (88.38.X)	18	Diagnostica per immagini			
	88.38.S	TC DEL BRACCIO SENZA E CON MDC. Non associabile a TC DELLA SPALLA SENZA E CON MDC (88.38.R) e TC DI SPALLA E BRACCIO SENZA E CON MDC (88.38.X)	18	Diagnostica per immagini			
	88.38.T	TC DEL GOMITO SENZA E CON MDC. Non associabile a TC DELL'AVAMBRACCIO SENZA E CON MDC (88.38.U) e TC DI GOMITO E AVAMBRACCIO SENZA E CON MDC (88.38.Y)	18	Diagnostica per immagini			
	88.38.U	TC DELL'AVAMBRACCIO SENZA E CON MDC. Non associabile a TC DEL GOMITO SENZA E CON MDC (88.38.T) e TC DI GOMITO E AVAMBRACCIO SENZA E CON MDC (88.38.Y)	18	Diagnostica per immagini			
	88.38.V	TC DEL POLSO SENZA E CON MDC. Non associabile a TC DELLA MANO SENZA E CON MDC (88.38.W) e TC DI POLSO E MANO SENZA E CON MDC (88.38.Z)	18	Diagnostica per immagini			
	88.38.W	TC DELLA MANO SENZA E CON MDC. Non associabile a TC DEL POLSO SENZA E CON MDC (88.38.V) e TC DI POLSO E MANO SENZA E CON MDC (88.38.Z)	18	Diagnostica per immagini			
	88.38.X	TC DI SPALLA E BRACCIO SENZA E CON MDC. Non associabile a TC DELLA SPALLA SENZA E CON MDC (88.38.R) e TC DEL BRACCIO SENZA E CON MDC (88.38.S)	18	Diagnostica per immagini			
	88.38.Y	TC DI GOMITO E AVAMBRACCIO SENZA E CON MDC. Non associabile a TC DEL GOMITO SENZA E CON MDC (88.38.T) e TC DELL'AVAMBRACCIO SENZA E CON MDC (88.38.U)	18	Diagnostica per immagini			
	88.38.Z	TC DI POLSO E MANO SENZA E CON MDC. Non associabile a TC DEL POLSO SENZA E CON MDC (88.38.V) e TC DELLA MANO SENZA E CON MDC (88.38.W)	18	Diagnostica per immagini			



## PRESTAZIONI DI ASSISTENZA SPECIALISTICA AMBULATORIALE

NOTA	CODICE	DESCRIZIONE	Numero nota	Branca1	Branca2	Branca3	Branca4
	88.39.1	LOCALIZZAZIONE RADIOLOGICA DI CORPO ESTRANEO		Diagnostica per immagini			
	88.39.2	TC DELL'ARTICOLAZIONE COXOFEMORALE. Non associabile a TC DELLA COSCIA [TC DEL FEMORE] (88.39.3) e TC DI BACINO E ARTICOLAZIONI SACROILIACHE (88.39.5)	17	Diagnostica per immagini			
	88.39.3	TC DELLA COSCIA [TC DEL FEMORE]. Non associabile a TC DELL'ARTICOLAZIONE COXOFEMORALE (88.39.2), TC DI BACINO E ARTICOLAZIONI SACROILIACHE (88.39.5) e TC DEL GINOCCHIO (88.39.4)	17	Diagnostica per immagini			
	88.39.4	TC DEL GINOCCHIO. Non associabile a TC DELLA COSCIA [TC DEL FEMORE] (88.39.3) e TC DELLA GAMBA (88.39.5)	17	Diagnostica per immagini			
	88.39.5	TC DELLA GAMBA. Non associabile a TC DEL GINOCCHIO (88.39.4) e TC DELLA CAVIGLIA (88.39.6)	17	Diagnostica per immagini			
	88.39.6	TC DELLA CAVIGLIA. Non associabile a TC DEL PIEDE (88.39.7) e TC DELLA GAMBA (88.39.5)	17	Diagnostica per immagini			
	88.39.7	TC DEL PIEDE. Non associabile a TC DELLA CAVIGLIA (88.39.6)	17	Diagnostica per immagini			
	88.39.8	TC DI GINOCCHIO E GAMBA. Non associabile a TC DEL GINOCCHIO (88.39.4) e TC DELLA GAMBA (88.39.5)	17	Diagnostica per immagini			
	88.39.9	TC DI CAVIGLIA E PIEDE. Non associabile a TC DEL PIEDE (88.39.7) e TC DELLA CAVIGLIA (88.39.6)	17	Diagnostica per immagini			
	88.39.A	TC DELL'ARTICOLAZIONE COXOFEMORALE SENZA E CON MDC. Non associabile TC DELLA COSCIA [TC DEL FEMORE] SENZA E CON MDC (88.39.B) e TC DI BACINO E ARTICOLAZIONI SACROILIACHE (88.39.5)	18	Diagnostica per immagini			
	88.39.B	TC DELLA COSCIA [TC DEL FEMORE] SENZA E CON MDC. Non associabile TC DELL'ARTICOLAZIONE COXOFEMORALE SENZA E CON MDC (88.39.A) e TC DEL GINOCCHIO SENZA E CON MDC (88.39.C)	18	Diagnostica per immagini			
	88.39.C	TC DEL GINOCCHIO SENZA E CON MDC. Non associabile a TC DELLA COSCIA [TC DEL FEMORE] SENZA E CON MDC (88.39.B) e TC DELLA GAMBA SENZA E CON MDC (88.39.D)	18	Diagnostica per immagini			
	88.39.D	TC DELLA GAMBA SENZA E CON MDC. Non associabile a TC DEL GINOCCHIO SENZA E CON MDC (88.39.C) e TC DELLA CAVIGLIA SENZA E CON MDC (88.39.E)	18	Diagnostica per immagini			
	88.39.E	TC DELLA CAVIGLIA SENZA E CON MDC. Non associabile a TC DELLA GAMBA SENZA E CON MDC (88.39.D) e TC DEL PIEDE SENZA E CON MDC (88.39.F)	18	Diagnostica per immagini			
	88.39.F	TC DEL PIEDE SENZA E CON MDC. Non associabile a TC DELLA CAVIGLIA SENZA E CON MDC (88.39.E)	18	Diagnostica per immagini			
	88.39.G	TC DI GINOCCHIO E GAMBA SENZA E CON MDC. Non associabile a TC DEL GINOCCHIO SENZA E CON MDC (88.39.C) e TC DELLA GAMBA SENZA E CON MDC (88.39.D)	18	Diagnostica per immagini			
	88.39.H	TC DI CAVIGLIA E PIEDE SENZA E CON MDC. Non associabile a: TC DI CAVIGLIA E PIEDE (88.39.9), TC DELLA CAVIGLIA SENZA E CON MDC (88.39.E) e TC DEL PIEDE SENZA E CON MDC (88.39.F)	18	Diagnostica per immagini			
	88.41.1	ANGIO TC DEI VASI INTRACRANICI. Non associabile a ANGIO TC DEI VASI DEL COLLO [CAROTIDI] (88.41.2) e ANGIO TC DEI VASI INTRACRANICI E DEL COLLO [CAROTIDI] (88.41.3)		Diagnostica per immagini			
	88.41.2	ANGIO TC DEI VASI DEL COLLO [CAROTIDI]. Non associabile a ANGIO TC DEI VASI INTRACRANICI (88.41.1) e ANGIO TC DEI VASI INTRACRANICI E DEL COLLO [CAROTIDI] (88.41.3)		Diagnostica per immagini			
	88.41.3	ANGIO TC DEI VASI INTRACRANICI E DEL COLLO [CAROTIDI]. Non associabile a 88.41.1 e 88.41.2		Diagnostica per immagini			




## PRESTAZIONI DI ASSISTENZA SPECIALISTICA AMBULATORIALE

NOTA	CODICE	DESCRIZIONE	Numero nota	Branca1	Branca2	Branca3	Branca4
H	88.42.1	AORTOGRAFIA TORACICA. Angiografia digitale arteriosa dell'aorta e dell'arco aortico e origine dei vasi epiaortici		Diagnostica per immagini			
H	88.42.2	AORTOGRAFIA ADDOMINALE. Angiografia digitale dell' aorta addominale		Diagnostica per immagini			
	88.43	ANGIO TC DEL CIRCOLO POLMONARE		Diagnostica per immagini			
	88.44.1	ANGIO TC DELL'AORTA TORACICA. Non associabile a ANGIO TC DELL'AORTA TORACO ADDOMINALE (88.47.1) e ANGIO TC DELL'AORTA TORACO ADDOMINALE (88.47.2)		Diagnostica per immagini			
	88.45	ANGIO TC DELLE ARTERIE RENALI. Non associabile a ANGIO TC DI AORTA ADDOMINALE E ARTERIE RENALI (88.45.1)		Diagnostica per immagini			
	88.45.1	ANGIO TC DI AORTA ADDOMINALE E ARTERIE RENALI. Non associabile a ANGIO TC DELLE ARTERIE RENALI (88.45) e ANGIO TC DELL'AORTA TORACO ADDOMINALE (88.47.1)		Diagnostica per immagini			
	88.47.1	ANGIO TC DELL'AORTA ADDOMINALE. Non associabile a ANGIO TC DELL'AORTA TORACICA (88.44.1) e ANGIO TC DELL'AORTA TORACO ADDOMINALE (88.47.2)		Diagnostica per immagini			
	88.47.2	ANGIO TC DELL'AORTA TORACO ADDOMINALE. Non associabile a ANGIO TC DELL'AORTA TORACICA (88.44.1) e ANGIO TC DELL'AORTA ADDOMINALE (88.47.1)		Diagnostica per immagini			
	88.47.3	ANGIO TC DI AORTA ADDOMINALE E ARTI INFERIORI. Non associabile a ANGIO TC [ARTERIOSA E VENOSA] DEGLI ARTI INFERIORI (88.48.1) e ANGIO TC DELL'AORTA ADDOMINALE (88.47.1)		Diagnostica per immagini			
H	88.48	ARTERIOGRAFIA MONOLATERALE DELL' ARTO INFERIORE		Diagnostica per immagini			
	88.48.1	ANGIO TC [ARTERIOSA E VENOSA] DEGLI ARTI INFERIORI. Non associabile a ANGIO TC DELL'AORTA ADDOMINALE (88.47.1) e ANGIO TC DI AORTA ADDOMINALE E ARTI INFERIORI (88.47.3)		Diagnostica per immagini			
H	88.49.1	ARTERIOGRAFIA MONOLATERALE DELL' ARTO SUPERIORE		Diagnostica per immagini			
	88.49.2	ANGIO TC [ARTERIOSA E VENOSA] DEGLI ARTI SUPERIORI		Diagnostica per immagini			
H	88.63.1	CAVOGRAFIA SUPERIORE		Diagnostica per immagini			
	88.63.2	FLEBOGRAFIA MONOLATERALE DELL' ARTO SUPERIORE		Diagnostica per immagini			
H	88.65.1	CAVOGRAFIA INFERIORE		Diagnostica per immagini			
	88.65.2	FLEBOGRAFIA RENALE		Diagnostica per immagini			
	88.65.4	FLEBOGRAFIA SPERMATICA		Diagnostica per immagini			
	88.66.1	FLEBOGRAFIA MONOLATERALE DELL'ARTO INFERIORE		Diagnostica per immagini			
	88.66.2	FLEBOGRAFIA BILATERALE DEGLI ARTI INFERIORI		Diagnostica per immagini			




## PRESTAZIONI DI ASSISTENZA SPECIALISTICA AMBULATORIALE

NOTA	CODICE	DESCRIZIONE	Numero nota	Branca1	Branca2	Branca3	Branca4
	88.71.1	ECOENCEFALOGRAFIA. Ecografia transfontanelare		Diagnostica per immagini	Neurologia	Ostetricia e ginecologia	
	88.71.2	STUDIO DOPPLER TRANSCRANICO. Con analisi spettrale dopo prova fisica o farmacologica		Diagnostica per immagini	Neurologia	Chirurgia vascolare	
	88.71.3	ECOCOLORDOPPLER TRANSCRANICO		Diagnostica per immagini	Neurologia	Chirurgia vascolare	
	88.71.4	DIAGNOSTICA ECOGRAFICA DEL CAPO E DEL COLLO. Ecografia di: ghiandole salivari maggiori, tiroide, paratiroidi, strutture muscolari del collo; stazioni linfoghiandolari. Incluso: eventuale ecocolordoppler delle ghiandole salivari e della tiroide. Escluso Ecocolordoppler delle paratiroidi 88.73.7		Diagnostica per immagini	Endocrinologia	Chirurgia generale	
	88.71.5	ECOCOLORDOPPLER TRANSCRANICO CON E SENZA MEZZO DI CONTRASTO		Diagnostica per immagini			
	88.71.6	MONITORAGGIO DOPPLER TRANSCRANICO PER IL MICROEMBOLISMO [MESH]		Diagnostica per immagini			
	88.72.2	ECO(COLOR)DOPPLERGRAFIA CARDIACA A riposo. Non associabile a ECO(COLOR)DOPPLERGRAFIA CARDIACA A riposo e dopo prova fisica o farmacologica (88.72.3)		Cardiologia	Diagnostica per immagini		
H	88.72.3	ECO(COLOR)DOPPLERGRAFIA CARDIACA A riposo e dopo prova fisica o farmacologica. Non associabile a ECO(COLOR)DOPPLERGRAFIA CARDIACA A riposo (88.72.2)		Cardiologia	Diagnostica per immagini		
H	88.72.4	ECO(COLOR)DOPPLERGRAFIA CARDIACA TRANSESOFAGEA. Ecocardiografia transesofagea Non associabile a ECOGRAFIA MEDIASTINICA TRANSESOFAGEA (88.73.6)		Cardiologia	Diagnostica per immagini		
	88.72.5	ECO(COLOR)DOPPLERGRAFIA CARDIACA FETALE		Cardiologia	Diagnostica per immagini	Ostetricia e ginecologia	
H R	88.72.6	ECO(COLOR)DOPPLERGRAFIA CARDIACA SENZA e CON MDC A riposo. Non associabile a ECO(COLOR)DOPPLERGRAFIA CARDIACA A riposo (88.72.2) e ECO(COLOR)DOPPLERGRAFIA CARDIACA SENZA e CON MDC A riposo e dopo prova (88.72.7)		Cardiologia	Diagnostica per immagini		
H R	88.72.7	ECO(COLOR)DOPPLERGRAFIA CARDIACA SENZA e CON MDC A riposo e dopo prova fisica o farmacologica. Non associabile a ECO(COLOR)DOPPLERGRAFIA CARDIACA A riposo (88.72.2) e ECO(COLOR)DOPPLERGRAFIA CARDIACA SENZA e CON MDC A riposo (88.72.6)		Cardiologia	Diagnostica per immagini		
	88.73.1	ECOGRAFIA BILATERALE DELLA MAMMELLA. Incluso: ecografia del cavo ascellare ed eventuale integrazione Color Doppler. Incluso: eventuale valutazione clinica della mammella		Diagnostica per immagini	Ostetricia e ginecologia		
	88.73.2	ECOGRAFIA MONOLATERALE DELLA MAMMELLA. Incluso: ecografia del cavo ascellare ed eventuale integrazione Color Doppler		Diagnostica per immagini	Ostetricia e ginecologia		
	88.73.3	ECOGRAFIA TORACICA. Incluso: eventuale integrazione Color Doppler		Diagnostica per immagini	Pneumologia		
	88.73.5	ECO(COLOR)DOPPLERGRAFIA DEI TRONCHI SOVRAORTICI. Incluso: carotidi, vertebrali, tronco anionimo e succlavia. A riposo o dopo prova fisica o farmacologica. Valutazione degli indici quantitativi e semiquantitativi		Cardiologia	Diagnostica per immagini	Chirurgia vascolare	
	88.73.6	ECO(COLOR)DOPPLERGRAFIA DEI VASI VENOSI DEL COLLO. Incluso: giugulari, succlavia, vene anonime		Cardiologia	Diagnostica per immagini	Chirurgia vascolare	
	88.73.7	ECOCOLORDOPPLER PARATIROIDI		Diagnostica per immagini	Endocrinologia		



## PRESTAZIONI DI ASSISTENZA SPECIALISTICA AMBULATORIALE


NOTA	CODICE	DESCRIZIONE	Numero nota	Branca1	Branca2	Branca3	Branca4
	88.74.1	ECOGRAFIA DELL'ADDOME SUPERIORE. Incluso: fegato, vie biliari, colecisti, asse venoso spleno-portale, pancreas, milza, aorta addominale e grandi vasi a sede o sviluppo sovraombelicale, linfonodi, eventuali masse patologiche di origine peritoneale o retroperitoneale. Incluso eventuale integrazione color Doppler. Non associabile a 88.75.1, 88.76.1, 88.76.5	Diagnostica per immagini	Gastroenterologia	Chirurgia vascolare		
	88.74.6	STUDIO ECOGRAFICO DEL TEMPO DI SVUOTAMENTO GASTRICO. Incluso: eventuale integrazione Color Doppler	Diagnostica per immagini	Gastroenterologia			
	88.74.7	STUDIO ECOGRAFICO DEL REFLUSSO GASTROESOFAGEO. Incluso: eventuale integrazione Color Doppler	Diagnostica per immagini	Gastroenterologia			
	88.74.8	ECOGRAFIA DELLE VIE DIGESTIVE. Incluso: eventuale integrazione Color Doppler	Diagnostica per immagini	Gastroenterologia			
	88.74.9	ECOCOLORDOPPLER ARTERIE RENALI. Studio ipertensione renovascolare. Incluso: indici qualitativi e semiquantitativi	Diagnostica per immagini	Nefrologia	Urologia		
	88.74.A	ECOCOLORDOPPLER VASI SPLANCNICI. Incluso: valutazione morfologica ed indici qualitativi e semiquantitativi	Diagnostica per immagini	Gastroenterologia	Chirurgia vascolare		
	88.75.1	ECOGRAFIA DELL'ADDOME INFERIORE. Incluso: reni e surreni, ureteri, vescica, prostata, pelvi maschili o femmine ed ecografia sovrapubica. Incluso eventuale integrazione color Doppler. Non associabile a 88.74.1, 88.76.1, 88.79.5, 88.79.6	Diagnostica per immagini	Urologia			
	88.76.1	ECOGRAFIA DELL'ADDOME COMPLETO. Incluso: eventuale integrazione color Doppler. Non associabile a 88.74.1, 88.75.1	Diagnostica per immagini	Gastroenterologia			
	88.76.3	ECOCOLOR DOPPLER DEI GROSSI VASI ADDOMINALI ARTERIOSI O VENOSI. Escluso: vasi viscerali	Chirurgia vascolare	Diagnostica per immagini			
	88.76.4	ECOCOLOR DOPPLER DEI GROSSI VASI ADDOMINALI ARTERIOSI O VENOSI CON O SENZA MEZZO DI CONTRASTO. Escluso: vasi viscerali	Diagnostica per immagini	Chirurgia vascolare			
	88.76.5	ECOCOLORDOPPLER VASI VISCERALI	Diagnostica per immagini				
	88.76.6	ECOCOLORDOPPLER VASI VISCERALI CON MEZZO DI CONTRASTO	Diagnostica per immagini				
	88.77.4	ECOCOLORDOPPLER DEGLI ARTI INFERIORI ARTERIOSO E/O VENOSO. A riposo. Inclusa valutazione degli indici qualitativi e semiquantitativi	Cardiologia	Chirurgia vascolare	Diagnostica per immagini	Endocrinologia	
	88.77.5	ECOCOLORDOPPLER DEGLI ARTI INFERIORI ARTERIOSO E/O VENOSO. A riposo e dopo prova fisica o farmacologica. Inclusa valutazione degli indici qualitativi e semiquantitativi	Cardiologia	Chirurgia vascolare	Diagnostica per immagini		
	88.77.6	ECOCOLORDOPPLER DEGLI ARTI SUPERIORI ARTERIOSO E/O VENOSO. A riposo. Inclusa valutazione degli indici qualitativi e semiquantitativi	Cardiologia	Chirurgia vascolare	Diagnostica per immagini	Endocrinologia	
	88.77.7	ECOCOLORDOPPLER DEGLI ARTI SUPERIORI ARTERIOSO E/O VENOSO. A riposo e dopo prova fisica o farmacologica. Inclusa valutazione degli indici qualitativi e semiquantitativi	Cardiologia	Chirurgia vascolare	Diagnostica per immagini		
	88.78	ECOGRAFIA OSTETRICA	Diagnostica per immagini	Ostetricia e ginecologia			
	88.78.1	MONITORAGGIO ECOGRAFICO DEL CICLO OVULATORIO. Minimo 4 sedute. Non associabile a: Ecografia dell'addome inferiore 88.75.1, Ecografia dell'addome completo 88.76.1	Diagnostica per immagini	Ostetricia e ginecologia			





## PRESTAZIONI DI ASSISTENZA SPECIALISTICA AMBULATORIALE


NOTA	CODICE	DESCRIZIONE	Numero nota	Branca1	Branca2	Branca3	Branca4
	88.78.2	ECOGRAFIA GINECOLOGICA con sonda transvaginale o addominale. Incluso: eventuale Ecocolordoppler. Non associabile a ECOGRAFIA DELL'ADDOME INFERIORE (88.75.1) e MONITORAGGIO ECOGRAFICO E ORMONIALE DEL CICLO OVULATORIO (88.76.1)	19	Diagnostica per immagini	Ostetricia e ginecologia		
R	88.78.3	ECOGRAFIA OSTETRICA MORFOLOGICA. Non associabile a 88.75.1 ECOGRAFIA DELL'ADDOME INFERIORE		Diagnostica per immagini	Ostetricia e ginecologia		
R	88.78.4	ECOGRAFIA OSTETRICA per studio della traslucenza nucale. Incluso: consulenza pre e post test combinato	20	Diagnostica per immagini	Ostetricia e ginecologia		
	88.78.5	FLUSSIMETRIA. [ECOCOLORDOPPLER FETOPLAGENTARE] Incluso: valutazione indici qualitativi e semiquantitativi		Diagnostica per immagini	Ostetricia e ginecologia		
R	88.78.6	ECOGRAFIA OSTETRICA. Incluso: studio della traslucenza nucale. Non associabile a ECOGRAFIA OSTETRICA per studio della traslucenza nucale (88.78.4)	21	Diagnostica per immagini	Ostetricia e ginecologia		
	88.79.1	ECOGRAFIA DELLA CUTE E DEL TESSUTO SOTTOCUTANEO. Studio delle parti molli. Incluso: eventuale integrazione color Doppler		Diagnostica per immagini			
	88.79.2	ECOGRAFIA DELLE ANCHE NEL NEONATO		Diagnostica per immagini	Ortopedia		
	88.79.3	ECOGRAFIA MUSCOLOTENDINEA E OSTEOARTICOLARE. Per singola articolazione o distretto muscolare. Inclusa eventuale integrazione color Doppler		Diagnostica per immagini	Ortopedia	Medicina fisica e riabilitazione	
	88.79.5	ECOGRAFIA DEL PENE. Non associabile a ECOCOLORDOPPLER PENIENO DINAMICO CON STIMOLAZIONE FARMACOLOGICA (88.79.D)		Diagnostica per immagini	Urologia		
	88.79.6	ECOGRAFIA SCROTALE. Incluso: testicoli e annessi testicolari. Incluso: eventuale integrazione color Doppler		Diagnostica per immagini	Urologia	Endocrinologia	
	88.79.8	ECOGRAFIA TRANSRETTALE. Incluso: ecografia dell'addome inferiore. Incluso: eventuale integrazione color Doppler. Non associabile a ECOGRAFIA DELL'ADDOME INFERIORE (88.75.1) e ECOGRAFIA DELL'ADDOME COMPLETO (88.76.1)		Diagnostica per immagini	Urologia		
	88.79.9	ECOGRAFIA REGIONE INGUINO-CRURALE. Incluso: eventuale integrazione color Doppler		Diagnostica per immagini	Chirurgia generale		
	88.79.A	ECOGRAFIA PARETE ADDOMINALE. Studio di ernia o di diastasi muscolare. Incluso: eventuale integrazione color Doppler		Diagnostica per immagini	Chirurgia generale		
R	88.79.B	CISTOSONOGRAFIA CON MDC. Non associabile a ECOGRAFIA DELL'ADDOME INFERIORE (88.75.1)		Diagnostica per immagini			
H	88.73.8	ECOGRAFIA MEDIASTINICA TRANSESOFAGEA Non associabile a ECO(COLOR)DOPPLERGRAFIA CARDIACA TRANSESOFAGEA (88.72.4)		Cardiologia	Diagnostica per immagini		
	88.79.D	ECOCOLORDOPPLER PENIENO DINAMICO CON STIMOLAZIONE FARMACOLOGICA. Incluso: valutazione morfologica ed indici qualitativi e semiquantitativi. Non associabile a ECOGRAFIA DEL PENE (88.79.5)		Diagnostica per immagini	Urologia		
	88.79.E	ECOCOLORDOPPLER SCROTALE. Studio di varicocele e torsione testicolare. Incluso: valutazione morfologica ed indici qualitativi e semiquantitativi		Diagnostica per immagini	Chirurgia vascolare	Urologia	
	88.79.F	ECOGRAFIA ENDOANALE. Incluso: eventuale integrazione color Doppler		Diagnostica per immagini	Gastroenterologia		
	88.79.H	ECOGRAFIA ORGANO MIRATA CON MDC. Inclusa eventuale integrazione color Doppler		Diagnostica per immagini			
R	88.79.K	ECOGRAFIA DELLE ANSE INTESTINALI. Non associabile a ECOGRAFIA DELL'ADDOME SUPERIORE (88.74.1), ECOGRAFIA DELL'ADDOME INFERIORE (88.75.1) e ECOGRAFIA DELL'ADDOME COMPLETO (88.76.1)		Diagnostica per immagini	Gastroenterologia		






## PRESTAZIONI DI ASSISTENZA SPECIALISTICA AMBULATORIALE

NOTA	CODICE	DESCRIZIONE	Numero nota	Branca1	Branca2	Branca3	Branca4
	88.79.L	ECOGRAFIA STAZIONI LINFONODALI PLURIDISTRETTUALI (LATEROCERVICALE, SOVRACLAVARE, ASCELLARE, LINGUALE)		Diagnostica per immagini			
	88.91.1	RM DI ENCEFALO E TRONCO ENCEFALICO, GIUNZIONE CRANIO SPINALE E RELATIVO DISTRETTO VASCOLARE		Diagnostica per immagini			
	88.91.2	RM DI ENCEFALO E TRONCO ENCEFALICO, GIUNZIONE CRANIO SPINALE E RELATIVO DISTRETTO VASCOLARE SENZA E CON MDC		Diagnostica per immagini			
	88.91.5	ANGIO- RM DEL DISTRETTO VASCOLARE INTRACRANICO		Diagnostica per immagini			
	88.91.6	RM DEL COLLO [faringe, laringe, parotidi-ghiandole salivari, tiroide-paratiroidi]. Incluso: relativo distretto vascolare		Diagnostica per immagini			
	88.91.7	RM DEL COLLO SENZA E CON MDC [faringe, laringe, parotidi-ghiandole salivari, tiroide-paratiroidi]. Incluso: relativo distretto vascolare		Diagnostica per immagini			
	88.91.8	ANGIO- RM DEI VASI DEL COLLO		Diagnostica per immagini			
	88.91.A	RM DEL MASSICCIO FACCIALE [Mascella, mandibola, cavità nasali, seni paranasali, etmoide]. Incluso: relativo distretto vascolare. Non associabile a RM DELL'ARTICOLAZIONE TEMPOROMANDIBOLARE MONOLATERALE E/O BILATERALE (88.91.B), RM DELLA SELLA TURCICA (88.91.C), RM DELLE ROCCHES PETROSE (88.91.D), RM DELLE ORBITE (88.91.E), e RM DEL MASSICCIO FACCIALE COMPLESSIVO (88.91.F)		Diagnostica per immagini			
	88.91.B	RM DELL'ARTICOLAZIONE TEMPOROMANDIBOLARE MONOLATERALE E/O BILATERALE. Incluso: relativo distretto vascolare. Incluso eventuale esame dinamico. Non associabile a RM DEL MASSICCIO FACCIALE (88.91.A), RM DELLA SELLA TURCICA (88.91.C), RM DELLE ROCCHES PETROSE (88.91.D), RM DELLE ORBITE (88.91.E), e RM DEL MASSICCIO FACCIALE COMPLESSIVO (88.91.F)		Diagnostica per immagini			
	88.91.C	RM DELLA SELLA TURCICA. Incluso: relativo distretto vascolare. Non associabile a RM DEL MASSICCIO FACCIALE (88.91.A), RM DELL'ARTICOLAZIONE TEMPOROMANDIBOLARE MONOLATERALE E/O BILATERALE (88.91.B), RM DELLE ROCCHES PETROSE (88.91.D), RM DELLE ORBITE (88.91.E), e RM DEL MASSICCIO FACCIALE COMPLESSIVO (88.91.F)		Diagnostica per immagini			
	88.91.D	RM DELLE ROCCHES PETROSE. Incluso: relativo distretto vascolare. Non associabile a RM DEL MASSICCIO FACCIALE (88.91.A), RM DELL'ARTICOLAZIONE TEMPOROMANDIBOLARE MONOLATERALE E/O BILATERALE (88.91.B), RM DELLA SELLA TURCICA (88.91.C), RM DELLE ORBITE (88.91.E), e RM DEL MASSICCIO FACCIALE COMPLESSIVO (88.91.F)		Diagnostica per immagini			
	88.91.E	RM DELLE ORBITE. Incluso: relativo distretto vascolare. Non associabile a RM DEL MASSICCIO FACCIALE (88.91.A), RM DELL'ARTICOLAZIONE TEMPOROMANDIBOLARE MONOLATERALE E/O BILATERALE (88.91.B), RM DELLA SELLA TURCICA (88.91.C), RM DELLE ROCCHES PETROSE (88.91.D) e RM DEL MASSICCIO FACCIALE COMPLESSIVO (88.91.F)		Diagnostica per immagini			
	88.91.F	RM DEL MASSICCIO FACCIALE COMPLESSIVO. Studio multidistrettuale di due o più segmenti/distretti. Incluso: relativo distretto vascolare. Non associabile a RM DEL MASSICCIO FACCIALE (88.91.A), RM DELL'ARTICOLAZIONE TEMPOROMANDIBOLARE MONOLATERALE E/O BILATERALE (88.91.B), RM DELLA SELLA TURCICA (88.91.C), RM DELLE ROCCHES PETROSE (88.91.D) e RM DELLE ORBITE (88.91.E)		Diagnostica per immagini			




## PRESTAZIONI DI ASSISTENZA SPECIALISTICA AMBULATORIALE

NOTA	CODICE	DESCRIZIONE	Numero nota	Branca1	Branca2	Branca3	Branca4
	88.91.G	RM DEL MASSICCIO FACCIALE SENZA E CON MDC (Mascella, mandibola, cavità nasali, seni paranasali, etmoidi). Incluso: relativo distretto vascolare. Non associabile a RM DELL'ARTICOLAZIONE TEMPOROMANDIBOLARE MONOLATERALE O BILATERALE SENZA E CON MDC (88.91.H), RM DELLA SELLA TURCICA SENZA E CON MDC (88.91.J), RM DELLE ROCCE PETROSE SENZA E CON MDC (88.91.K), RM DELLE ORBITE SENZA E CON MDC (88.91.L) e RM DEL MASSICCIO FACCIALE COMPLESSIVO SENZA E CON MDC (88.91.M)		Diagnostica per immagini			
	88.91.H	RM DELL'ARTICOLAZIONE TEMPOROMANDIBOLARE MONOLATERALE O BILATERALE SENZA E CON MDC. Incluso: relativo distretto vascolare. Non associabile a RM DEL MASSICCIO FACCIALE SENZA E CON MDC (88.91.G), RM DELLA SELLA TURCICA SENZA E CON MDC (88.91.J), RM DELLE ROCCE PETROSE SENZA E CON MDC (88.91.K), RM DELLE ORBITE SENZA E CON MDC (88.91.L) e RM DEL MASSICCIO FACCIALE COMPLESSIVO SENZA E CON MDC (88.91.M)		Diagnostica per immagini			
	88.91.J	RM DELLA SELLA TURCICA SENZA E CON MDC. Incluso: relativo distretto vascolare. Non associabile a RM DEL MASSICCIO FACCIALE SENZA E CON MDC (88.91.G), RM DELL'ARTICOLAZIONE TEMPOROMANDIBOLARE MONOLATERALE O BILATERALE SENZA E CON MDC (88.91.H), RM DELLE ROCCE PETROSE SENZA E CON MDC (88.91.K), RM DELLE ORBITE SENZA E CON MDC (88.91.L) e RM DEL MASSICCIO FACCIALE COMPLESSIVO SENZA E CON MDC (88.91.M)		Diagnostica per immagini			
	88.91.K	RM DELLE ROCCE PETROSE SENZA E CON MDC. Incluso: relativo distretto vascolare. Non associabile a RM DEL MASSICCIO FACCIALE SENZA E CON MDC (88.91.G), RM DELL'ARTICOLAZIONE TEMPOROMANDIBOLARE MONOLATERALE O BILATERALE SENZA E CON MDC (88.91.H), RM DELLA SELLA TURCICA SENZA E CON MDC (88.91.J), RM DELLE ORBITE SENZA E CON MDC (88.91.L) e RM DEL MASSICCIO FACCIALE COMPLESSIVO SENZA E CON MDC (88.91.M)		Diagnostica per immagini			
	88.91.L	RM DELLE ORBITE SENZA E CON MDC. Incluso: relativo distretto vascolare. Non associabile a RM DEL MASSICCIO FACCIALE SENZA E CON MDC (88.91.G), RM DELL'ARTICOLAZIONE TEMPOROMANDIBOLARE MONOLATERALE O BILATERALE SENZA E CON MDC (88.91.H), RM DELLA SELLA TURCICA SENZA E CON MDC (88.91.J), RM DELLE ROCCE PETROSE SENZA E CON MDC (88.91.K), RM DEL MASSICCIO FACCIALE COMPLESSIVO SENZA E CON MDC (88.91.M)		Diagnostica per immagini			
	88.91.M	RM DEL MASSICCIO FACCIALE COMPLESSIVO SENZA E CON MDC. Incluso: relativo distretto vascolare. Non associabile a RM DEL MASSICCIO FACCIALE SENZA E CON MDC (88.91.G), RM DELL'ARTICOLAZIONE TEMPOROMANDIBOLARE MONOLATERALE O BILATERALE SENZA E CON MDC (88.91.H), RM DELLA SELLA TURCICA SENZA E CON MDC (88.91.J), RM DELLE ROCCE PETROSE SENZA E CON MDC (88.91.K), RM DEL MASSICCIO FACCIALE COMPLESSIVO SENZA E CON MDC (88.91.L)		Diagnostica per immagini			
	88.91.N	ANGIO RM DEL DISTRETTO VASCOLARE INTRACRANICO SENZA E CON MDC		Diagnostica per immagini			
	88.91.P	ANGIO RM DEI VASI DEL COLLO SENZA E CON MDC		Diagnostica per immagini			
	88.91.R	RM FLUSSIMETRIA LIQUORALE QUANTITATIVA. Incluso: Esame di base		Diagnostica per immagini			
	88.91.T	RM STUDI FUNZIONALI ATTIVAZIONE CORTICALE. Incluso: Esame di base		Diagnostica per immagini			




## PRESTAZIONI DI ASSISTENZA SPECIALISTICA AMBULATORIALE

NOTA	CODICE	DESCRIZIONE	Numero nota	Branca1	Branca2	Branca3	Branca4
H	88.91.U	RM DI ENCEFALO E TRONCO ENCEFALICO, GIUNZIONE CRANIO SPINALE E RELATIVO DISTRETTO VASCOLARE SENZA E CON CONTRASTO. Inclusa Anestesia e Visita anestesiológica per pazienti pediatrici o non collaboranti		Diagnostica per immagini			
	88.92	RM DEL TORACE [mediastino, esofago, polmoni, parete toracica]. Incluso: relativo distretto vascolare		Diagnostica per immagini			
	88.92.1	RM DEL TORACE SENZA E CON MDC [mediastino, esofago, polmoni, parete toracica]. Incluso: relativo distretto vascolare		Diagnostica per immagini			
	88.92.2	ANGIO- RM DEL DISTRETTO TORACICO		Diagnostica per immagini			
	88.92.3	CINE RM DEL CUORE		Diagnostica per immagini			
	88.92.4	CINE RM DEL CUORE SENZA E CON MDC		Diagnostica per immagini			
	88.92.5	CINE RM DEL CUORE. Senza e con stress funzionale		Diagnostica per immagini			
	88.92.9	RM MAMMARIA MONO E/O BILATERALE SENZA E CON MDC		Diagnostica per immagini			
	88.92.A	ANGIO RM DEL DISTRETTO TORACICO SENZA E CON MDC		Diagnostica per immagini			
	88.92.B	ANGIO RM CORONARICA		Diagnostica per immagini			
	88.93.2	RM DEL RACHIDE CERVICALE. Non associabile a RM DELLA COLONNA IN TOTO (88.93.6)	22	Diagnostica per immagini			
	88.93.3	RM DEL RACHIDE DORSALE. Non associabile a RM DELLA COLONNA IN TOTO (88.93.6)	22	Diagnostica per immagini			
	88.93.4	RM DEL RACHIDE LOMBOSACRALE. Non associabile a RM DELLA COLONNA IN TOTO (88.93.6)	22	Diagnostica per immagini			
	88.93.5	RM DEL RACHIDE SACROCCIGEO. Non associabile a RM DELLA COLONNA IN TOTO (88.93.6)	22	Diagnostica per immagini			
	88.93.6	RM DELLA COLONNA IN TOTO. Non associabile a RM DEL RACHIDE CERVICALE (88.93.2), RM DEL RACHIDE DORSALE (88.93.3), RM DEL RACHIDE LOMBOSACRALE (88.93.4), RM DEL RACHIDE SACROCCIGEO (88.93.5)	23	Diagnostica per immagini			
	88.93.7	RM DEL RACHIDE CERVICALE SENZA E CON MDC. Non associabile a RM DELLA COLONNA IN TOTO SENZA E CON MDC (88.93.B)	24	Diagnostica per immagini			
	88.93.8	RM DEL RACHIDE DORSALE SENZA E CON MDC. Non associabile a RM DELLA COLONNA IN TOTO SENZA E CON MDC (88.93.B)	24	Diagnostica per immagini			
	88.93.9	RM DEL RACHIDE LOMBO-SACRALE SENZA E CON MDC. Non associabile a RM DELLA COLONNA IN TOTO SENZA E CON MDC (88.93.B)	24	Diagnostica per immagini			
	88.93.A	RM DEL RACHIDE SACROCCIGEO SENZA E CON MDC. Non associabile a RM DELLA COLONNA IN TOTO SENZA E CON MDC (88.93.B)	24	Diagnostica per immagini			
	88.93.B	RM DELLA COLONNA IN TOTO SENZA E CON MDC. Non associabile a 88.93.7, 88.93.8, 88.93.9, 88.93.A	25	Diagnostica per immagini			
	88.93.C	ANGIO RM MIDOLLO SPINALE CON MDC		Diagnostica per immagini			
	88.94	ARTRO RM. Incluso: esame di base. Per distretto articolare. Non associabile a ARTROGRAFIA CON MDC (88.32) e a RM del distretto articolare interessato		Diagnostica per immagini			




## PRESTAZIONI DI ASSISTENZA SPECIALISTICA AMBULATORIALE

NOTA	CODICE	DESCRIZIONE	Numero nota	Branca1	Branca2	Branca3	Branca4
	88.94.4	RM DELLA SPALLA. Incluso: parti molli, distretto vascolare	26	Diagnostica per immagini			
	88.94.5	RM DEL BRACCIO. Incluso: parti molli, distretto vascolare	26	Diagnostica per immagini			
	88.94.6	RM DEL GOMITO. Incluso: parti molli, distretto vascolare	26	Diagnostica per immagini			
	88.94.7	RM DELL'AVAMBRACCIO. Incluso: parti molli, distretto vascolare	26	Diagnostica per immagini			
	88.94.8	RM DEL POLSO. Incluso: parti molli, distretto vascolare	26	Diagnostica per immagini			
	88.94.9	RM DELLA MANO. Incluso: parti molli, distretto vascolare	26	Diagnostica per immagini			
	88.94.A	RM DEL BACINO. Incluso: parti molli, distretto vascolare	26	Diagnostica per immagini			
	88.94.B	RM DELL'ARTICOLAZIONE COXOFEMORALE MONO E/O BILATERALE. Incluso: parti molli, distretto vascolare	26	Diagnostica per immagini			
	88.94.C	RM DELLA COSCIA [RM DEL FEMORE]. Incluso: parti molli, distretto vascolare	26	Diagnostica per immagini			
	88.94.D	RM DEL GINOCCHIO. Incluso: parti molli, distretto vascolare	27	Diagnostica per immagini			
	88.94.E	RM DELLA GAMBA. Incluso: parti molli, distretto vascolare	26	Diagnostica per immagini			
	88.94.F	RM DELLA CAVIGLIA. Incluso: parti molli, distretto vascolare	26	Diagnostica per immagini			
	88.94.G	RM DEL PIEDE. Incluso: parti molli, distretto vascolare	26	Diagnostica per immagini			
	88.94.H	RM DELLA SPALLA SENZA E CON MDC. Incluso: parti molli, distretto vascolare	28	Diagnostica per immagini			
	88.94.J	RM DEL BRACCIO SENZA E CON MDC. Incluso: parti molli, distretto vascolare	28	Diagnostica per immagini			
	88.94.K	RM DEL GOMITO SENZA E CON MDC. Incluso: parti molli, distretto vascolare	28	Diagnostica per immagini			
	88.94.L	RM DELL'AVAMBRACCIO SENZA E CON MDC. Incluso: parti molli, distretto vascolare	28	Diagnostica per immagini			
	88.94.M	RM DEL POLSO SENZA E CON MDC. Incluso: parti molli, distretto vascolare	28	Diagnostica per immagini			
	88.94.N	RM DELLA MANO SENZA E CON MDC. Incluso: parti molli, distretto vascolare	28	Diagnostica per immagini			
	88.94.P	RM DEL BACINO SENZA E CON MDC. Incluso: parti molli, distretto vascolare	28	Diagnostica per immagini			
	88.94.Q	RM DELL'ARTICOLAZIONE COXOFEMORALE MONO E/O BILATERALE SENZA E CON MDC. Incluso: parti molli, distretto vascolare	28	Diagnostica per immagini			
	88.94.R	RM DELLA COSCIA [RM DEL FEMORE] SENZA E CON MDC. Incluso: parti molli, distretto vascolare	28	Diagnostica per immagini			
	88.94.S	RM DEL GINOCCHIO SENZA E CON MDC. Incluso: parti molli, distretto vascolare	28	Diagnostica per immagini			




## PRESTAZIONI DI ASSISTENZA SPECIALISTICA AMBULATORIALE

NOTA	CODICE	DESCRIZIONE	Numero nota	Branca1	Branca2	Branca3	Branca4
	88.94.T	RM DELLA GAMBA SENZA E CON MDC. Incluso: parti molli, distretto vascolare	28	Diagnostica per immagini			
	88.94.U	RM DELLA CAVIGLIA SENZA E CON MDC. Incluso: parti molli, distretto vascolare	28	Diagnostica per immagini			
	88.94.V	RM DEL PIEDE SENZA E CON MDC. Incluso: parti molli, distretto vascolare	28	Diagnostica per immagini			
	88.94.W	ANGIO RM DELL'ARTO INFERIORE		Diagnostica per immagini			
	88.94.X	ANGIO RM DELL'ARTO SUPERIORE		Diagnostica per immagini			
	88.94.Y	ANGIO RM DELL'ARTO INFERIORE SENZA E CON MDC		Diagnostica per immagini			
	88.94.Z	ANGIO RM DELL'ARTO SUPERIORE SENZA E CON MDC		Diagnostica per immagini			
	88.95.1	RM DELL'ADDOME SUPERIORE. Incluso: Fegato e vie biliari, milza, pancreas, reni e surreni, retroperitoneo e relativo distretto vascolare		Diagnostica per immagini			
	88.95.2	RM DELL'ADDOME SUPERIORE, SENZA E CON MDC. Incluso: Fegato e vie biliari, milza, pancreas, reni e surreni, retroperitoneo e relativo distretto vascolare		Diagnostica per immagini			
	88.95.3	ANGIO RM DELL'ADDOME SUPERIORE		Diagnostica per immagini			
	88.95.4	RM DI ADDOME INFERIORE E SCAVO PELVICO. Incluso: relativo distretto vascolare		Diagnostica per immagini			
	88.95.5	RM DI ADDOME INFERIORE E SCAVO PELVICO SENZA E CON MDC. Incluso: relativo distretto vascolare		Diagnostica per immagini			
	88.95.6	ANGIO RM DELL'ADDOME INFERIORE		Diagnostica per immagini			
	88.95.7	ANGIO RM DELL'ADDOME SUPERIORE SENZA E CON MDC		Diagnostica per immagini			
	88.95.8	RM DI INGUINE, SCROTO E/O PENE. Incluso: relativo distretto vascolare		Diagnostica per immagini			
	88.95.9	RM DI INGUINE, SCROTO E/O PENE SENZA E CON MDC. Incluso: relativo distretto vascolare. Non associabile a RM DI ADDOME INFERIORE E SCAVO PELVICO SENZA E CON MDC.(88.95.5)		Diagnostica per immagini			
	88.95.A	ANGIO RM DELL'ADDOME INFERIORE SENZA E CON MDC		Diagnostica per immagini			
	88.95.B	RM ENDOCAVITARIA		Diagnostica per immagini			
	88.95.C	RM ENDOCAVITARIA SENZA E CON MDC		Diagnostica per immagini			
	88.95.D	RM ADDOME INFERIORE CON STUDIO DINAMICO DEL PAVIMENTO PELVICO		Diagnostica per immagini			
	88.95.E	RM UROGRAFIA		Diagnostica per immagini			
	88.95.F	RM FETALE		Diagnostica per immagini			
	88.97.2	RM DIFFUSIONE. Incluso tensore di diffusione. Incluso: Esame di base		Diagnostica per immagini			



## PRESTAZIONI DI ASSISTENZA SPECIALISTICA AMBULATORIALE


NOTA	CODICE	DESCRIZIONE	Numero nota	Branca1	Branca2	Branca3	Branca4
	88.97.4	RM SPETTROSCOPIA. Incluso: Esame di base		Diagnostica per immagini			
	88.97.6	RM PERFUSIONE. Incluso: Esame di base		Diagnostica per immagini			
	88.97.8	RM DIFFUSIONE. PERFUSIONE SENZA E CON MDC. Incluso: Esame di base		Diagnostica per immagini			
	88.97.9	RM DELLE VIE DIGESTIVE CON MDC ORALE. Non associabile a RM DELL'ADDOME SUPERIORE (88.95.1), RM DELL'ADDOME SUPERIORE, SENZA E CON MDC (88.95.2), RM DI ADDOME INFERIORE E SCAVO PELVICO (88.95.4), RM DI ADDOME INFERIORE E SCAVO PELVICO SENZA E CON MDC (88.95.5)		Diagnostica per immagini			
	88.97.A	COLANGIO RM		Diagnostica per immagini			
	88.97.B	COLANGIO RM. Con stimolo farmacologico		Diagnostica per immagini			
	88.97.C	RM DELLE VIE DIGESTIVE CON MDC ORALE SENZA E CON MDC VENOSO. Non associabile a RM DELL'ADDOME SUPERIORE (88.95.1), RM DELL'ADDOME SUPERIORE, SENZA E CON MDC (88.95.2), RM DI ADDOME INFERIORE E SCAVO PELVICO (88.95.4), RM DI ADDOME INFERIORE E SCAVO PELVICO SENZA E CON MDC (88.95.5)		Diagnostica per immagini			
	88.99.3	DENSITOMETRIA OSSEA. DXA TOTAL BODY	29	Diagnostica per immagini			
	88.99.4	DENSITOMETRIA OSSEA. TC MONODISTRETTUALE		Diagnostica per immagini			
	88.99.5	DENSITOMETRIA OSSEA AD ULTRASUONI		Diagnostica per immagini	Endocrinologia		
	88.99.6	DENSITOMETRIA OSSEA. DXA LOMBARE	29	Diagnostica per immagini			
	88.99.7	DENSITOMETRIA OSSEA. DXA FEMORALE		Diagnostica per immagini			
	88.99.8	DENSITOMETRIA OSSEA. DXA ULTRADISTALE		Diagnostica per immagini			
	89.01	VISITA DI CONTROLLO (di routine o di follow up). Escluso: le visite di controllo specificamente codificate		Altre			
	89.01.1	VISITA ANESTESIOLOGICA/ALGologica DI CONTROLLO. Incluso: eventuale rimozione di catetere venoso centrale ad inserzione periferica (PICC). Incluso: eventuale controllo, programmazione e ricarica di pompa. Incluso farmaco		Anestesia/Analgesia			
	89.01.2	VISITA ANGIOLOGICA DI CONTROLLO		Chirurgia vascolare			
	89.01.3	VISITA CARDIOLOGICA DI CONTROLLO. Incluso eventuale ECG.		Cardiologia			
	89.01.4	VISITA CHIRURGICA DI CONTROLLO		Chirurgia generale			
	89.01.5	VISITA DI CHIRURGIA PLASTICA DI CONTROLLO		Chirurgia plastica			
	89.01.6	VISITA CHIRURGICA VASCOLARE DI CONTROLLO		Chirurgia vascolare			
	89.01.7	VISITA DERMATOLOGICA/ALLERGologica DI CONTROLLO		Dermatologia / Allergologia			
	89.01.8	VISITA ENDOCRINOLOGICA DI CONTROLLO. Incluso: eventuale controllo di microinfusore		Endocrinologia			
	89.01.9	VISITA GASTROENTEROLOGICA DI CONTROLLO		Gastroenterologia			






## PRESTAZIONI DI ASSISTENZA SPECIALISTICA AMBULATORIALE

NOTA	CODICE	DESCRIZIONE	Numero nota	Branca1	Branca2	Branca3	Branca4
	89.01.A	VISITA DI MEDICINA NUCLEARE DI CONTROLLO		Diagnostica per immagini	Medicina nucleare		
	89.01.B	VISITA NEFROLOGICA DI CONTROLLO. Includo: verifica dell'adesione al trattamento conservativo (dieta e farmacologico), sostitutivo (adeguatezza al trattamento dialitico) e funzione rene trapiantato. Con eventuale rimodulazione del piano di trattamento		Nefrologia			
	89.01.C	VISITA NEUROLOGICA DI CONTROLLO		Neurologia			
	89.01.D	VISITA OCULISTICA DI CONTROLLO. Includo: Esame clinico parziale, mirato solo ad alcuni aspetti del sistema visivo		Oculistica			
	89.01.E	VISITA ODONTOSTOMATOLOGICA DI CONTROLLO		Odontostomatologia			
	89.01.F	VISITA ONCOLOGICA DI CONTROLLO		Oncologia			
	89.01.G	VISITA ORTOPEDICA DI CONTROLLO		Ortopedia			
	89.01.H	VISITA OTORINOLARINGOIATRICA DI CONTROLLO. Includo: eventuale rimozione di cerume		Otorinolaringoiatria			
	89.01.L	VISITA PNEUMOLOGICA DI CONTROLLO. Includo: eventuale rilevazione incruenta della saturazione arteriosa		Pneumologia			
	94.12.1	VISITA PSICHIATRICA DI CONTROLLO		Psichiatria			
	89.01.N	VISITA DI RADIOLOGIA INTERVENTISTICA DI CONTROLLO		Diagnostica per immagini			
	89.01.P	VISITA RADIOTERAPICA DI CONTROLLO		Radioterapia			
	89.01.Q	VISITA UROLOGICA DI CONTROLLO. Includo: eventuale rimozione e/o controllo del catetere vescicale e/o nefrostomia		Urologia			
	89.01.R	VISITA DI CONTROLLO PER CURE PALLIATIVE. Includo: rivalutazione del Piano Assistenziale Individuale (PAI)		Altre			
	89.01.S	VISITA DI CONTROLLO DI CHIRURGIA MAXILLO FACCIALE		Chirurgia generale			
	89.01.W	VISITA DI MEDICINA FISICA E RIABILITAZIONE DI CONTROLLO		Medicina fisica e riabilitazione			
	89.01.Y	VISITA GENETICA DI CONTROLLO. Consulenza Genetica successiva alla prima in paziente ancora senza diagnosi. Visita specialistica genetica con esame obiettivo, rivalutazione della documentazione clinica recente e remota. Consultazione della letteratura scientifica e di database di genetica clinica specifici. Affinamento dell'ipotesi diagnostica progressa e scelta di eventuale nuovo test genetico appropriato. Spiegazione di vantaggi e limiti dei test genetico e somministrazione dei consensi informati. Scrittura della relazione		Altre			
	89.02	VISITA A COMPLETAMENTO DELLA PRIMA VISITA		Altre			
	89.07	VISITA MULTIDISCIPLINARE. Includo: eventuale stesura di PROGETTO RIABILITATIVO INDIVIDUALE MULTIDISCIPLINARE		Altre	Medicina fisica e riabilitazione		
	89.07.A	PRIMA VISITA MULTIDISCIPLINARE PER CURE PALLIATIVE. Includo: stesura del Piano Assistenziale Individuale (PAI)		Altre			
	89.12	RINOMANOMETRIA		Otorinolaringoiatria	Dermatologia / Allergologia		
	89.12.1	RINOMANOMETRIA CON TEST DI PROVOCAZIONE		Otorinolaringoiatria	Dermatologia/Allergologia		
	89.13	PRIMA VISITA NEUROLOGICA [NEUROCHIRURGICA]. Includo: eventuale fundus oculi e Minimalist test (MMSE)		Neurologia			
	89.14	ELETTROENCEFALOGRAMMA. Escluso: EEG con polisonnogramma (89.17)		Neurologia			




## PRESTAZIONI DI ASSISTENZA SPECIALISTICA AMBULATORIALE

NOTA	CODICE	DESCRIZIONE	Numero nota	Branca1	Branca2	Branca3	Branca4
	89.14.1	ELETTROENCEFALGRAMMA CON SONNO	Neurologia				
	89.14.2	ELETTROENCEFALGRAMMA CON PRIVAZIONE DEL SONNO	Neurologia				
	89.14.3	ELETTROENCEFALGRAMMA DINAMICO [12-24 ORE]	Neurologia				
	89.14.5	ELETTROENCEFALGRAMMA CON ANALISI SPETTRALE Con mappaggio	Neurologia				
	89.15.1	POTENZIALI EVOCATI ACUSTICI	Neurologia	Otorinolaringoiatria		Medicina fisica e riabilitazione	
	89.15.2	POTENZIALI EVOCATI STIMOLO ED EVENTO CORRELATI. Potenziali evocati speciali (olfattivi, trigeminali)	Neurologia		Medicina fisica e riabilitazione		
	89.15.3	POTENZIALI EVOCATI MOTORI. Arto superiore o inferiore	Neurologia		Medicina fisica e riabilitazione		
	89.15.4	POTENZIALI EVOCATI SOMATO SENSORIALI. Per nervo o dermatomero	Neurologia		Medicina fisica e riabilitazione		
	89.15.5	TEST NEUROFISIOLOGICI PER LA VALUTAZIONE DEL SISTEMA NERVOSO VEGETATIVO. Incluso: Analisi spettrale o registrazione poligrafica	Neurologia				
	89.15.7	POLIGRAFIA DINAMICA Incluso: Elettromiografia di superficie per disordini del movimento Escluso: Test neurofisiologici per la valutazione del sistema nervoso vegetativo (89.15.5)	Neurologia				
	89.15.A	POTENZIALI EVOCATI VESTIBOLARI (VEMPS)	Otorinolaringoiatria				
	89.15.B	POTENZIALI EVOCATI DA STIMOLO LASER (LEP)	Neurologia				
	89.17	POLISONNOGRAFIA diurna o notturna e con metodi speciali. Incluso EEG (89.14)	Neurologia		Pneumologia		
	89.17.3	MONITORAGGIO CARDIORESPIRATORIO NOTTURNO COMPLETO Per studio apnee	Cardiologia		Neurologia	Pneumologia	
	89.19.1	ELETTROENCEFALGRAMMA CON VIDEOREGISTRAZIONE	Neurologia				
	89.19.2	POLIGRAFIA CON VIDEOREGISTRAZIONE	Neurologia				
	89.24	ESAME URODINAMICO NON INVASIVO (UROFLUSSOMETRIA). Incluso: Controllo ecografico post minzionale. Non associabile a ECOGRAFIA DELL'ADDOME INFERIORE (88.75.1) e ECOGRAFIA DELL'ADDOME COMPLETO (88.76.1)	Urologia		Medicina fisica e riabilitazione		
	89.26.1	PRIMA VISITA GINECOLOGICA. Incluso: eventuale prelievo citologico, eventuali indicazioni in funzione anticoncezionale e preconcezionale. Non associabile a 89.26.3 PRIMA VISITA OSTETRICA	Ostetricia e ginecologia				
	89.26.2	VISITA GINECOLOGICA DI CONTROLLO. Incluso: eventuale prelievo citologico, eventuale rimozione di dispositivo contraccettivo intrauterino, eventuale rimozione di corpo estraneo intraluminale dalla vagina senza incisione. eventuali indicazioni per la gravidanza	Ostetricia e ginecologia				
	89.26.3	PRIMA VISITA OSTETRICA. Incluso: eventuale prelievo citologico. Non associabile a 89.26.1 PRIMA VISITA GINECOLOGICA	Ostetricia e ginecologia				
	89.26.4	VISITA OSTETRICA DI CONTROLLO. Incluso: eventuale prelievo citologico. Non associabile al codice 89.26.2 VISITA GINECOLOGICA DI CONTROLLO	Ostetricia e ginecologia				
HR	89.26.5	VERSIONE CEFALICA ESTERNA					16
	89.32	MANOMETRIA ESOFAGEA	Gastroenterologia				
	89.32.1	MANOMETRIA ESOFAGEA 24 Ore	Gastroenterologia				



## PRESTAZIONI DI ASSISTENZA SPECIALISTICA AMBULATORIALE

NOTA	CODICE	DESCRIZIONE	Numero nota	Branca1	Branca2	Branca3	Branca4
	89.37.1	SPIROMETRIA SEMPLICE. Non associabile a 89.37.4 TEST DI BRONCODILATAZIONE FARMACOLOGICA		Medicina fisica e riabilitazione	Pneumologia	Dermatologia / Allergologia	
	89.37.2	SPIROMETRIA GLOBALE [con tecnica di diluizione, pletismografia o altra metodica]		Medicina fisica e riabilitazione	Pneumologia		
	89.37.3	SPIROMETRIA SEPARATA DEI DUE POLMONI (METODICA DI ARNAUD)		Pneumologia			
	89.37.4	TEST DI BRONCODILATAZIONE FARMACOLOGICA. Spirometria basale e dopo somministrazione di farmaco. Non associabile a 89.37.1 SPIROMETRIA SEMPLICE e 89.37.2 SPIROMETRIA GLOBALE. Incluso farmaco		Pneumologia	Dermatologia / Allergologia		
H	89.37.5	TEST DI PROVOCAZIONE BRONCHIALE CON AGENTE BRONCOCOSTRITTORE		Pneumologia	Dermatologia / Allergologia		
	89.37.6	TEST DI PROVOCAZIONE BRONCHIALE CON AGENTE BRONCOCOSTRITTORE. Singolo stimolo. Spirometria di base e spirometrie di controllo fino ad un massimo di 8		Pneumologia	Dermatologia/Allergologia		
	89.38.1	RESISTENZE DELLE VIE AEREE Escluso: Spirometria		Pneumologia			
	89.38.2	SPIROMETRIA GLOBALE CON TECNICA PLETISMOGRAFICA		Pneumologia			
	89.38.3	DIFFUSIONE ALVEOLO-CAPILLARE. DEL CO		Pneumologia			
	89.38.4	COMPLIANCE POLMONARE STATICA E DINAMICA		Pneumologia			
	89.38.5	DETERMINAZIONE DEL PATTERN RESPIRATORIO A RIPOSO		Pneumologia			
	89.38.6	VALUTAZIONE DELLA VENTILAZIONE E DEI GAS ESPIRATI E RELATIVI PARAMETRI. Incluso: Capnogramma		Pneumologia			
	89.38.7	DETERMINAZIONE DELLE MASSIME PRESSIONI INSPIRATORIE ED ESPIRATORIE O TRANSDIAPHRAMMATICHE		Pneumologia			
	89.38.8	TEST DI DISTRIBUZIONE DELLA VENTILAZIONE CON GAS NON RADIOATTIVI		Pneumologia			
	89.38.9	DETERMINAZIONE DELLA P.0.1		Pneumologia			
	89.39.3	VALUTAZIONE DELLA SOGLIA DI SENSIBILITA' VIBRATORIA		Endocrinologia			
	89.39.4	GUSTOMETRIA [OLFATTOMETRIA]		Otorinolaringoiatria			
	89.39.6	OSSERVAZIONE DELLE LESIONI CUTANEE O ANNESSI CUTANEI CON VIDEOERMATOSCOPIO		Dermatologia / Allergologia			
	89.41	TEST CARDIOVASCOLARE DA SFORZO CON CICLOGOMETRO O CON PEDANA MOBILE. Escluso: Test da sforzo cardiopolmonare (89.44.1)		Cardiologia			
	89.44	ALTRI TEST CARDIOVASCOLARI DA SFORZO		Cardiologia			
	89.44.1	TEST DA SFORZO CARDIOPOLMONARE. Incluso: ECG (89.52) , Analisi dei gas respiratori, Determinazione della ventilazione, Emogasanalisi		Cardiologia	Pneumologia		Medicina fisica e riabilitazione
	89.44.2	TEST DEL CAMMINO CON VALUTAZIONE DELLA SATURAZIONE ARTERIOSA [WALKING TEST]		Pneumologia			
	89.48.1	CONTROLLO E PROGRAMMAZIONE PACE-MAKER. Incluso: ECG (89.52)		Cardiologia			
	89.48.2	CONTROLLO E PROGRAMMAZIONE DEFIBRILLATORE IMPIANTABILE Incluso: ECG (89.52). Il referto deve comprendere le risultanze dell'ECG		Cardiologia			
	89.50	ELETTROCARDIOGRAMMA DINAMICO (secondo Holter)		Cardiologia			
	89.52	ELETTROCARDIOGRAMMA		Cardiologia			



## PRESTAZIONI DI ASSISTENZA SPECIALISTICA AMBULATORIALE

NOTA	CODICE	DESCRIZIONE	Numero nota	Branca1	Branca2	Branca3	Branca4
	89.52.1	ELETTROCARDIOGRAMMA CON TEST PROVOCATIVI E/O PROVE FARMACOLOGICHE	Cardiologia				
	89.52.2	ELETTROCARDIOGRAMMA TRANSESOFOGEO	Cardiologia				
H	89.52.3	ELETTROCARDIOGRAMMA TRANSESOFOGEO CON STUDIO ELETTROFISIOLOGICO	Cardiologia				
	89.54	MONITORAGGIO ELETTROCARDIOGRAFICO Telemetria, ECG con studio dei potenziali tardivi, monitoraggio degli eventi tramite registrazione. Escluso: Elettrocardiogramma dinamico. (89.50)	Cardiologia				
	89.58.1	PLETISMOGRAFIA DEGLI ARTI SUPERIORI O INFERIORI ARTERIOSA O VENOSA. A riposo o dopo prova fisica o farmacologica	Chirurgia vascolare				
	89.58.9	MISURAZIONE INDICE PRESSORIO CAVIGLIA/BRACCIO (ABI)	Chirurgia vascolare				
	89.59.1	TEST CARDIOVASCOLARI PER VALUTAZIONE DI NEUROPATIA AUTONOMICA Escluso: HEAD UP TILT TEST (89.59.2)	Cardiologia	Endocrinologia	Neurologia		
	89.59.2	HEAD UP TILT TEST	Cardiologia		Neurologia		
	89.61.1	MONITORAGGIO CONTINUO [24 ORE] DELLA PRESSIONE ARTERIOSA	Cardiologia	Endocrinologia			
	89.61.2	PULSOSSIMETRIA NOTTURNA	Pneumologia				
	89.65.1	EMOGASANALISI ARTERIOSA SISTEMICA Emogasanalisi di sangue capillare o arterioso. Inclusa determinazione di pH ematico, Carbossiemoglobina e Metemoglobina	Laboratorio	Pneumologia			
	89.65.2	EMOGASANALISI DURANTE RESPIRAZIONE DI O <sub>2</sub> AD ALTA CONCENTRAZIONE. Test dell'iperossia	Pneumologia				
	89.65.3	EMOGASANALISI DURANTE RESPIRAZIONE DI O <sub>2</sub> A BASSA CONCENTRAZIONE Test dell'ipossia	Pneumologia				
	89.65.4	MONITORAGGIO TRANSCUTANEO DI O <sub>2</sub> E CO <sub>2</sub>	Endocrinologia	Pneumologia			
	89.65.5	MONITORAGGIO INCRUENTO DELLA SATURAZIONE ARTERIOSA / PULSOSSIMETRIA	Pneumologia	Dermatologia/Allergologia			
	89.65.7	EMOGASANALISI ARTERIOSA PRIMA E DURANTE SOMMINISTRAZIONE DI OSSIGENO	Pneumologia				
	89.65.8	MISURA TRANSCUTANEA DELLA PO <sub>2</sub> E DELLA PCO <sub>2</sub> CON UTILIZZO DI MEMBRANE MONOUSO	Chirurgia vascolare				
	89.66	EMOGASANALISI DI SANGUE MISTO VENOSO	Laboratorio	Pneumologia			
	89.7	PRIMA VISITA. Escluso: le prime visite specificamente codificate	Altre				
	89.7A.1	PRIMA VISITA ANESTESIOLOGICA/ALGOLOGICA. Prima valutazione per terapia del dolore e programmazione della terapia specifica. Escluso: la visita preoperatoria. Incluso: eventuale stesura del piano nutrizionale	Anestesia/Analgesia				
	89.7A.2	PRIMA VISITA ANGIOLOGICA	Chirurgia vascolare				
	89.7A.3	PRIMA VISITA CARDIOLOGICA. Incluso: ECG (89.52)	Cardiologia				
	89.7A.4	PRIMA VISITA CHIRURGICA GENERALE	Chirurgia generale				
	89.7A.5	PRIMA VISITA CHIRURGICA PLASTICA	Chirurgia plastica				
	89.7A.6	PRIMA VISITA CHIRURGICA VASCOLARE	Chirurgia vascolare				
	89.7A.7	PRIMA VISITA DERMATOLOGICA/ALLERGOLOGICA Incluso: Eventuale osservazione in epiluminiscenza	Dermatologia / Allergologia				
	89.7A.8	PRIMA VISITA ENDOCRINOLOGICA. Incluso: eventuale stesura del piano nutrizionale ed eventuale applicazione di microinfusore sottocute	Endocrinologia				



## PRESTAZIONI DI ASSISTENZA SPECIALISTICA AMBULATORIALE

NOTA	CODICE	DESCRIZIONE	Numero nota	Branca1	Branca2	Branca3	Branca4
	89.7A.9	PRIMA VISITA GASTROENTEROLOGICA		Gastroenterologia			
	89.7B.1	PRIMA VISITA DI GENETICA MEDICA. Visita specialistica genetica con esame obiettivo e valutazione della documentazione clinica recente e remota. Incluso: primo colloquio, anamnesi personale e familiare, costruzione di un albero genealogico familiare nei rami paterno e materno per almeno 3 generazioni. Consultazione della letteratura scientifica e di database di genetica clinica specifici. Formulazione dell'ipotesi diagnostica. Scelta del test genetico appropriato. Spiegazione vantaggi e limiti del test genetico e somministrazione consensi informati. Scrittura della relazione. Escluso: Visita multidisciplinare 89.07		Altre			
	89.7B.2	PRIMA VISITA DI CHIRURGIA MAXILLO FACCIALE		Odontostomatologia			
	89.7B.3	PRIMA VISITA DI MEDICINA FISICA E RIABILITAZIONE		Medicina fisica e riabilitazione			
	89.7B.4	PRIMA VISITA DI MEDICINA NUCLEARE Incluso: Valutazione pretattamento e stesura del piano di trattamento		Diagnostica per immagini	Medicina nucleare		
	89.7B.5	PRIMA VISITA NEFROLOGICA. Incluso: stesura del piano di trattamento conservativo (dieta e farmacologico), sostitutivo (dialisi extracorporea o peritoneale) o per trapianto		Nefrologia			
	89.7B.6	PRIMA VISITA ODONTOSTOMATOLOGICA. Incluso: eventuale radiografia endorale ed eventuale rimozione di corpo estraneo intraluminale dalla bocca, senza incisione	<b>2</b>	Odontostomatologia			
	89.7B.7	PRIMA VISITA ONCOLOGICA. Incluso: stesura del piano di trattamento		Oncologia			
	89.7B.8	PRIMA VISITA ORTOPEDICA. Incluso: eventuale podoscopia per prescrizione di plantare		Ortopedia			
	89.7B.9	PRIMA VISITA OTORINOLARINGOIATRICA. Incluso, in base allo specifico problema clinico: eventuale otomicroscopia, esame funzionalità vestibolare, utilizzo di fibre ottiche, rimozione di cerume		Otorinolaringoiatria			
	89.7C.1	PRIMA VISITA PNEUMOLOGICA. Incluso: eventuale rilevazione incruenta della saturazione arteriosa		Pneumologia			
	89.7C.2	PRIMA VISITA DI RADIOTERAPIA. Incluso: stesura del piano di trattamento		Radioterapia			
	89.7C.3	PRIMA VISITA UROLOGICA/ANDROLOGICA. Incluso: esplorazione dei genitali esterni ed esplorazione rettale		Urologia			
	89.7C.4	PRIMA VISITA DI RADIOLOGIA INTERVENTISTICA		Diagnostica per immagini	Radioterapia		
	90.01.2	17 ALFA IDROSSIPROGESTERONE (17 OH-P)		Laboratorio			
	90.01.5	ACIDI BILLIARI		Laboratorio			
	90.01.63	3 METIL ISTDINA		Laboratorio			
	90.02.1	ACIDO 5 IDROSSI 3 INDOLACETICO	<b>30</b>	Laboratorio			
	90.02.2	ACIDO CITRICO		Laboratorio			
	90.02.3	ACIDO DELTA AMINOLEVULINICO (ALA)	<b>31</b>	Laboratorio			
	90.02.5	ACIDO LATTICO		Laboratorio			



## PRESTAZIONI DI ASSISTENZA SPECIALISTICA AMBULATORIALE


NOTA	CODICE	DESCRIZIONE	Numero nota	Branca1	Branca2	Branca3	Branca4
	90.03.2	ACIDO PIRUVICO		Laboratorio			
	90.03.6	ADRENALINA - NORADRENALINA		Laboratorio			
<b>R MR</b>	90.03.7	ACIDO FITANICO. DOSAGGIO		Laboratorio			
<b>R MR</b>	90.03.8	ACIDO GUANIDINO ACETICO. DOSAGGIO		Laboratorio			
<b>R MR</b>	90.03.9	ACIDO PIPECOLICO. DOSAGGIO		Laboratorio			
<b>R MR</b>	90.03.A	ACIDO PRISTANICO. DOSAGGIO		Laboratorio			
<b>R MR</b>	90.03.B	ACIDO SIALICO LIBERO. DOSAGGIO		Laboratorio			
<b>R MR</b>	90.03.C	ACIDO SIALICO TOTALE. DOSAGGIO		Laboratorio			
<b>R MR</b>	90.03.D	S-ADENOSILMETIONINA. DOSAGGIO		Laboratorio			
<b>R MR</b>	90.03.E	S-ADENOSILOMOCISTEINA. DOSAGGIO		Laboratorio			
	90.04.1	ADIURETINA [VASOPRESSINA] (ADH)		Laboratorio			
	90.04.4	ALA DEIDRASI ERITROCIATARIA	<b>31</b>	Laboratorio			
	90.04.5	ALANINA AMINOTRANSFERASI (ALT) (GPT)	<b>32</b>	Laboratorio			
	90.05.1	ALBUMINA	<b>33</b>	Laboratorio			
	90.05.2	ALDOLASI	<b>34</b>	Laboratorio			
	90.05.3	ALDOSTERONE		Laboratorio			
	90.05.4	ALFA 1 ANTITRIPSINA		Laboratorio			
	90.05.5	ALFA 1 FETOPROTEINA		Laboratorio			
	90.06.1	ALFA 1 GLICOPROTEINA ACIDA		Laboratorio			
	90.06.2	ALFA 1 MICROGLOBULINA		Laboratorio			
	90.06.3	ALFA 2 MACROGLOBULINA		Laboratorio			
	90.06.4	ALFA AMILASI TOTALE		Laboratorio			
	90.06.5	ALFA AMILASI ISOENZIMI (Frazione pancreatica)	<b>35</b>	Laboratorio			
	90.07.1	ALLUMINIO		Laboratorio			
	90.07.2	AMINOACIDI. DOSAGGIO. Per singolo dosaggio		Laboratorio			
	90.07.3	AMINOACIDI TOTALI, FRAZIONAMENTO CROMATOGRAFICO		Laboratorio			
	90.07.5	AMMONIO		Laboratorio			
	90.08.1	ANDROSTANEDIOLIO GLUCURONIDE	<b>36</b>	Laboratorio			
	90.08.2	ANGIOTENSINA II		Laboratorio			
	90.08.4	APOLIPOPROTEINA -A1		Laboratorio			
	90.08.5	APOLIPOPROTEINA B		Laboratorio			
	90.09.1	APTOGLOBINA		Laboratorio			
	90.09.2	ASPARTATO AMINOTRANSFERASI (AST) (GOT)	<b>32</b>	Laboratorio			
	90.10.1	BETA2 MICROGLOBULINA		Laboratorio			
	90.10.2	BICARBONATI (idrogenocarbonato)		Laboratorio			





## PRESTAZIONI DI ASSISTENZA SPECIALISTICA AMBULATORIALE

NOTA	CODICE	DESCRIZIONE	Numero nota	Branca1	Branca2	Branca3	Branca4
	90.10.5	BILIRUBINA REFLEX (cut-off >1 mg/dL salvo definizione di cut-off più restrittivi a livello regionale. Incluso: Bilirubina Diretta ed Indiretta)		Laboratorio			
<b>R MR</b>	90.10.6	DOSAGGIO BIOTINIDASI. DOSAGGIO		Laboratorio			
	90.10.7	BILIRUBINA DIRETTA. Non associabile a 90.10.5		Laboratorio			
	90.11.1	C PEPTIDE		Laboratorio			
	90.11.2	C PEPTIDE. DOSAGGIO BASALE E DOPO STIMOLO		Endocrinologia	Laboratorio		
	90.11.4	CALCIO TOTALE	<b>37</b>	Laboratorio			
	90.11.5	CALCITONINA		Laboratorio			
	90.11.6	CALCIO IONIZZATO (calcolo indiretto). Erogabile solo in associazione ai codici CALCIO TOTALE (90.11.4) e PROTEINE TOTALI (90.38.5)		Laboratorio			
	90.11.7	CALCIO IONIZZATO determinazione diretta		Laboratorio			
	90.12.1	CALCOLIE CONCREZIONI		Laboratorio			
	90.12.5	CERULOPLASMINA		Laboratorio			
	90.12.A	CALPROTECTINA FECALE		Laboratorio			
	90.13.1	CHIMOTRIPSINA		Laboratorio			
	90.13.3	CLORURO		Laboratorio			
	90.13.5	COBALAMINA (VIT. B12)		Laboratorio			
	90.13.A	CISTATINA C. Non associabile a Creatinina 90.16.3 e Creatinina clearance 90.16.4		Laboratorio			
	90.13.B	COLESTEROLO LDL. Determinazione indiretta. Erogabile solo in associazione a Colesterolo HDL (90.14.1), Colesterolo totale (90.14.3) e Trigliceridi (90.43.2)		Laboratorio			
	90.13.C	COLESTEROLO LDL. Determinazione diretta	<b>38</b>	Laboratorio			
	90.14.1	COLESTEROLO HDL	<b>38</b>	Laboratorio			
	90.14.3	COLESTEROLO TOTALE	<b>38</b>	Laboratorio			
	90.15.2	CORTICOTROPINA (ACTH)		Laboratorio			
	90.15.3	CORTISOLO		Laboratorio			
	90.15.4	CREATINA CHINASI (CPK o CK)	<b>39</b>	Laboratorio			
	90.16.3	CREATININA. Non associabile a 90.16.4		Laboratorio			
	90.16.4	CREATININA CLEARANCE. Non associabile a CREATININA (90.16.3)	<b>40</b>	Laboratorio			
	90.16.5	CROMO	<b>53</b>	Laboratorio			
	90.16.6	CROMOGRAMMA A		Laboratorio			
	90.16.8	DECAROSSIPROTROMBINA		Laboratorio			
<b>R MR</b>	90.16.9	CREATINA. DOSAGGIO		Laboratorio			
	90.17.2	DEIDROEPIANDROSTERONE SOLFATO (DEA-S)		Laboratorio			
	90.17.3	DELTA 4 ANDROSTENEDIONE		Laboratorio			
	90.17.5	DIIDROTESTOSTERONE (DHT)		Laboratorio			
	90.17.6	HCG FRAZIONE LIBERA E PAPP-A	<b>41</b>	Laboratorio			



## PRESTAZIONI DI ASSISTENZA SPECIALISTICA AMBULATORIALE

NOTA	CODICE	DESCRIZIONE	Numero nota	Branca1	Branca2	Branca3	Branca4
	90.17.8	TRI TEST: ALFATOPROTEINA (AFP), HCG TOTALE O FRAZIONE LIBERA, ESTRIOLO (E3). DETERMINAZIONI DI RISCHIO PRENATALE PER ANOMALIE CROMOSOMICHE E DIFETTI DEL TUBO NEURALE		Laboratorio			
	90.17.B	FARMACI CON METODI CROMATOGRAFICI	42	Laboratorio			
	90.17.C	FARMACI CON TECNICHE NON CROMATOGRAFICHE	42	Laboratorio			
	90.17.D	ELASTASI 1 PANCREATICA		Laboratorio			
	90.17.E	ENZIMA DI CONVERSIONE DELL'ANGIOTENSINA (ACE)		Laboratorio			
<b>R MR</b>	90.17.F	7-DEIDROCOLESTEROLO. DOSAGGIO		Laboratorio			
	90.17.G	ORMONE ANTI-MULLERIANO (AMH). DOSAGGIO	43	Laboratorio			
	90.18.4	ENOLASI NEURONESPECIFICA (NSE)	44	Laboratorio			
	90.18.5	ERITROPOIETINA		Laboratorio			
	90.19.2	ESTRADIOLIO (E2)		Laboratorio			
	90.20.1	ETANOLO		Laboratorio			
	90.21.2	FATTORE NATRIURETICO ATRIALE (ANP)		Laboratorio			
	90.21.4	FECI SANGUE OCCULTO		Laboratorio			
	90.22.3	FERRITINA		Laboratorio			
	90.22.5	FERRO		Laboratorio			
	90.23.2	FOLATO		Laboratorio			
	90.23.3	FOLLITROPINA (FSH)		Laboratorio			
	90.23.4	FOSFATASI ACIDA		Laboratorio			
	90.23.5	FOSFATASI ALCALINA	45	Laboratorio			
	90.24.1	FOSFATASI ALCALINA ISOENZIMA OSSEO	46	Laboratorio			
	90.24.3	FOSFATO INORGANICO (FOSFORO)	47	Laboratorio			
	90.25.5	GAMMA-GLUTAMILTRANSFERASI (gamma GT)		Laboratorio			
<b>R MR</b>	90.25.6	GALATTOSIO 1-FOSFATO URIDIL TRANSFERASI (GALT)		Laboratorio			
	90.25.7	GLOBULINA DI TRASPORTO ORMONI SESSUALI (SHBG)		Laboratorio			
<b>R MR</b>	90.25.8	GALATTOSIO-1-FOSFATO. DOSAGGIO		Laboratorio			
	90.26.1	GASTRINA		Laboratorio			
	90.26.3	GLUCAGONE		Laboratorio			
	90.26.5	GLUCOSIO DOSAGGIO SERIALE DOPO CARICO (da 2 a 4 determinazioni). Inclusa Determinazione del Glucosio basale 90.27.1		Laboratorio			
	90.27.1	GLUCOSIO		Laboratorio			
	90.27.2	GLUCOSIO 6 FOSFATO DEIDROGENASI (G6PDH)		Laboratorio			
	90.27.3	GONADOTROPINA CORIONICA (Prova immunologica di gravidanza)		Laboratorio			
	90.27.4	GONADOTROPINA CORIONICA (Subunità beta, frazione libera)		Laboratorio			
	90.27.5	GONADOTROPINA CORIONICA (Subunità beta, molecola intera)		Laboratorio			



## PRESTAZIONI DI ASSISTENZA SPECIALISTICA AMBULATORIALE

NOTA	CODICE	DESCRIZIONE	Numero nota	Branca1	Branca2	Branca3	Branca4
	90.27.6	IODURIA		Laboratorio			
	90.28.1	Hb - EMOGLOBINA GLICATA		Laboratorio			
	90.28.4	IMMUNOGLOBULINE: CATENE KAPPA E LAMBDA		Laboratorio			
	90.28.5	INSULINA (Curva da carico o dopo test farmacologici, max. 5)		Laboratorio			
	90.28.7	IMMUNOGLOBULINE: CATENE K E LAMBDA LIBERE		Laboratorio			
	90.28.C	INIBINA B		Laboratorio			
	90.29.1	INSULINA		Laboratorio			
	90.29.2	LATTATO DEIDROGENASI (LDH)	48	Laboratorio			
	90.30.2	LIPASI PANCREATICA	49	Laboratorio			
	90.30.3	LIPOPROTEINA (a)		Laboratorio			
	90.30.4	LIQUIDI DA VERSAMENTI ESAME CHIMICO FISICO E MICROSCOPICO		Laboratorio			
	90.30.5	LIQUIDO AMNIOTICO ENZIMI (cellolabasi, lattasi, maltasi, palatnasi, saccarasi, treatasi, acetil-collinesterasi). Per ciascuna determinazione		Laboratorio			
	90.31.1	LIQUIDO AMNIOTICO FOSFOLIPIDI (Cromatografia)		Laboratorio			
	90.31.2	LIQUIDO AMNIOTICO RAPPORTO LECITINA/SFINGOMIELINA		Laboratorio			
	90.31.3	LIQUIDO AMNIOTICO TEST ALLA SCHIUMA DI CLEMENTS		Laboratorio			
	90.31.6	LIQUIDO SEMINALE (SPERMIOGRAMMA) ESAME MACROSCOPICO (volume, pH, aspetto, viscosità, fluidificazione) E MICROSCOPICO della componente nemaspermica (numero, motilità, morfologia previa colorazione specifica) e della componente cellulare non nemaspermica		Laboratorio			
	90.31.7	LIQUIDO SEMINALE (SPERMIOGRAMMA) TEST DI VITALITA' previa colorazione con eosina		Laboratorio			
	90.31.8	LIQUIDO SEMINALE PROFILO BIOCHIMICO (Fruttosio, Carnitina, Fosfatasi prostatica o Zinco o Acido citrico, Alfa Glucosidasi o Maltasi). Per ciascuna determinazione (Sono prescrivibili al massimo 4 determinazioni)		Laboratorio			
	90.31.9	BRUSHING NASALE PER BATTITO CILIARE		Laboratorio			
	90.32.1	LIQUIDO SINOVIALE ESAME CHIMICO FISICO E MICROSCOPICO		Laboratorio			
	90.32.2	LITIO		Laboratorio			
	90.32.4	LUTEOTROPINA (LH) E FOLLITROPINA (FSH): Dosaggi seriati dopo GNRH o altro stimolo (da 3 a 6). Per ciascuna curva		Laboratorio			
	90.32.5	MAGNESIO TOTALE	50	Laboratorio			
	90.32.6	LISOZIMA/S		Laboratorio			
	90.33.4	ALBUMINURIA [MICROALBUMINURIA]		Laboratorio			
	90.33.5	MIOGLOBINA	51	Laboratorio			
	90.33.6	METANEFRINE FRAZIONATE		Laboratorio			
R MR	90.33.A	NEUROTRASMETTITORI. DOSAGGIO Liquor		Laboratorio			
	90.34.2	NICHEL		Laboratorio			
	90.34.4	OLIGOELEMENTI. DOSAGGIO PER CIASCUN OLIGOELEMENTO		Laboratorio			
	90.34.6	OMOCISTEINA		Laboratorio			




## PRESTAZIONI DI ASSISTENZA SPECIALISTICA AMBULATORIALE

NOTA	CODICE	DESCRIZIONE	Numero nota	Branca1	Branca2	Branca3	Branca4
	90.34.7	OSMOLALITA'/OSMOLARITA': Determinazione diretta		Laboratorio			
	90.34.8	OSMOLALITA': Determinazione indiretta nei casi in cui non è possibile la determinazione diretta. Non associabile a Glucosio (90.27.1), Sodio (90.40.4), Urea (90.44.1) e Potassio (90.37.4)		Laboratorio			
	90.34.A	INSULIN-LIKE GROWTH FACTOR BINDING PROTEIN 3 [IGF - BP3]		Laboratorio			
	90.35.1	ORMONE SOMATOTROPO (GH)		Laboratorio			
	90.35.2	ORMONI: Dosaggi seriati dopo stimolo (da 3 a 6) (17 OH-P, FSH, LH, TSH, ACTH, CORTISOLO, GH, ALDOSTERONE, PRL, RENINA o altri ormoni). Inclusa determinazione del livello basale		Laboratorio			
	90.35.3	OSSALATI [U]		Laboratorio			
	90.35.4	OSTEOCALCINA (BGP)		Laboratorio			
	90.35.5	PARATORMONE (PTH). Molecola intatta		Laboratorio			
	90.35.6	SOMATOSTATINA		Laboratorio			
	90.36.3	PIOMBO		Laboratorio			
	90.36.4	PIRVATOCHINASI (PK)		Laboratorio			
	90.36.5	POLYPEPTIDE INTESTINALE VASOATTIVO (VIP)		Laboratorio			
	90.36.6	PEPTIDE NATRIURETICO tipo b (BNP o NT-proBNP)		Laboratorio			
	90.37.1	PORFIRINE TOTALI E FRAZIONATE		Laboratorio			
	90.37.2	PORFOLINOGENO		Laboratorio			
	90.37.3	POST COITAL TEST		Laboratorio			
	90.37.4	POTASSIO		Laboratorio			
	90.37.6	PREALBUMINA		Laboratorio			
	90.37.7	PROPEPTIDE AMINO-TERMINALE DEL PROCOLLAGENE Tipo 1 (P1NP)		Laboratorio			
	90.37.8	PROTEINA LEGANTE IL RETINOLO		Laboratorio			
	90.38.1	PROGESTERONE		Laboratorio			
	90.38.2	PROLATTINA (PRL)		Laboratorio			
	90.38.4	PROTEINE EMATICHE (ELETTROFRESI DELLE) Incluso: Dosaggio delle proteine totali 90.38.5		Laboratorio			
	90.38.5	PROTEINE TOTALI	<b>52</b>	Laboratorio			
	90.38.8	MACROPROLATTINA		Laboratorio			
	90.38.G	ACIDO OMOVANILLICO		Laboratorio			
	90.38.M	PEPSINOGENO A (I)		Laboratorio			
	90.38.N	PEPSINOGENO C (II)		Laboratorio			
	90.39.1	PROTEINE URINARIE (ELETTROFRESI DELLE). Incluso: Dosaggio proteine totali 90.38.5		Laboratorio			
	90.39.2	PROTOPORFIRINA IX ERITROCITARIA		Laboratorio			
	90.39.3	PURINE E LORO METABOLITI		Laboratorio			
	90.39.4	RAME		Laboratorio			
	90.39.6	RECIETTORE SOLUBILE TRANSFERRINA		Laboratorio			
	90.39.7	COBALTO	<b>53</b>	Laboratorio			



## PRESTAZIONI DI ASSISTENZA SPECIALISTICA AMBULATORIALE

NOTA	CODICE	DESCRIZIONE	Numero nota	Branca1	Branca2	Branca3	Branca4
	90.40.2	RENINA		Laboratorio			
	90.40.3	SELENIO		Laboratorio			
	90.40.4	SODIO		Laboratorio			
	90.40.6	SELEZIONE NEMASPERMICA PER MIGRAZIONE O SU GRADIENTE		Laboratorio			
	90.40.7	INSULIN-LIKE GROWTH FACTOR [IGF-1 o SOMATOMEDINA C.]		Laboratorio			
	90.40.8	SOSTANZE D'ABUSO TEST DI SCREENING. Non associabile a 90.40.9	42	Laboratorio			
	90.40.9	SOSTANZE D'ABUSO IDENTIFICAZIONE E/O DOSAGGIO DI SINGOLE SOSTANZE E RELATIVI METABOLITI. Incluso: test di screening.(90.40.8)	42	Laboratorio			
	90.40.A	SWELLING TEST		Laboratorio			
	90.40.B	TEST DEL SUDORE: iontoforesi pilocarpinica con misura di Cloro o di Cloro e Sodio	54	Laboratorio			
	90.40.C	TEST DEL SUDORE: iontoforesi pilocarpinica con misura conduttivimetrica	54	Laboratorio			
	90.40.D	TEST DEL SUDORE: iontoforesi pilocarpinica con misura conduttivimetrica e con misura di Cloro o di Cloro e Sodio	54	Laboratorio			
R MR	90.40.F	SULFITI. SCREENING Urine mediante Sulfitest		Laboratorio			
R MR	90.40.G	STEROLI. DOSAGGIO Plasma		Laboratorio			
	90.41.3	TESTOSTERONE		Laboratorio			
	90.41.4	TESTOSTERONE LIBERO. Non associabile a 90.41.3		Laboratorio			
	90.41.5	TIREOGLOBULINA (Tg)		Laboratorio			
	90.41.6	TELOPEPTIDE C-TERMINALE DEL COLLAGENE TIPO 1		Laboratorio			
	90.41.8	TIREOTROPINA (TSH) TEST REFLEX. Se TSH $\geq$ 0.45 mU/L e $\leq$ 3.5 mU/L: referto del solo TSH; Se TSH $<$ 0.45 mU/L o $>$ 3.5 mU/L: esecuzione automatica di FT4; Se FT4 $\geq$ 3.5, referto di TSH + FT4; Se FT4 $<$ 3.5, esecuzione automatica di FT3 e referto di TSH + FT4 + FT3. Non associabile a: TSH, FT3, FT4. Salvo range o out-off nei restrittivi definiti a livello regionale		Laboratorio			
	90.42.1	TIREOTROPINA (TSH). Non associabile a 90.41.8		Laboratorio			
	90.42.3	TIROXINA LIBERA (FT4). Non associabile a 90.41.8		Laboratorio			
	90.42.4	TRANSFERRINA (Capacità ferroleante)		Laboratorio			
	90.42.5	TRANSFERRINA		Laboratorio			
	90.42.6	TRANSFERRINA DESIALATA (CDT)		Laboratorio			
	90.42.B	TRIPTASI		Laboratorio			
	90.43.2	TRIGLICERIDI	38	Laboratorio			
	90.43.3	TRIODOTIRONINA LIBERA (FT3). Non associabile a 90.41.8		Laboratorio			
	90.43.4	TRIPSINA		Laboratorio			
	90.43.5	URATO	55	Laboratorio			
	90.43.7	URINE RICERCA DI SPERMATOZOI		Laboratorio			
	90.43.8	URINE ESAME MORFOLOGICO a FRESCO		Laboratorio			
	90.44.1	UREA		Laboratorio			
	90.44.3	URINE ESAME COMPLETO. Incluso: sedimento urinario		Laboratorio			



## PRESTAZIONI DI ASSISTENZA SPECIALISTICA AMBULATORIALE

NOTA	CODICE	DESCRIZIONE	Numero nota	Branca1	Branca2	Branca3	Branca4
	90.44.5	VITAMINA D (1;25 OH)		Laboratorio			
	90.44.6	VITAMINA D (25 OH)		Laboratorio			
	90.45.1	VITAMINE IDROSOLUBILI: DOSAGGIO PLASMATICO		Laboratorio			
	90.45.2	VITAMINE LIPOSOLUBILI: DOSAGGIO PLASMATICO		Laboratorio			
	90.45.4	ZINCO		Laboratorio			
	90.46.3	ANTICORPI ANTIERITROCITARI A FREDDO RICERCA	56	Laboratorio			
	90.46.4	ALFA 2 ANTIPLASMINA		Laboratorio			
	90.46.5	LUPUS ANTICOAGULANT (LAC)		Laboratorio			
	90.47.1	ANTICOAGULANTI ACQUISITI RICERCA		Laboratorio			
	90.47.2	ANTICORPI ANTI A/B		Laboratorio			
	90.47.3	ANTICORPI ANTI ANTIGENI NUCLEARI ESTRAIBILI (ENA). Test di screening		Laboratorio			
	90.47.5	ANTICORPI ANTI CARDIOLIPINA [IgG, IgM ed eventuali IgA]		Laboratorio			
	90.47.7	ANTICORPI ANTI JO1. Determinazione singola		Laboratorio			
	90.47.8	ANTICORPI ANTI RNP. Determinazione singola		Laboratorio			
	90.47.9	ANTICORPI ANTI Scl-70. Determinazione singola		Laboratorio			
	90.47.A	ANTICORPI ANTI Sm. Determinazione singola		Laboratorio			
	90.47.B	ANTICORPI ANTI SSA. Determinazione singola		Laboratorio			
	90.47.C	ANTICORPI ANTI SSB. Determinazione singola		Laboratorio			
	90.47.D	ANTICORPI ANTI CITRULLINA (peptide)		Laboratorio			
	90.47.E	ANTICORPI ANTI ENDOMISIO		Laboratorio			
	90.47.F	ANTICORPI ANTI CENTROMERO		Laboratorio			
	90.47.G	ANTICORPI ANTI GM1 (MONOSIALOGLANGLIOSIDE)		Laboratorio			
	90.48.1	ANTICORPI ANTI CELLULE PARIETALI GASTRICHE (PCA)		Laboratorio			
	90.48.2	ANTICORPI ANTI CITOPLASMA DEI NEUTROFILI (ANCA: P-ANCA e C-ANCA). Per ciascuna determinazione		Laboratorio			
	90.48.3	ANTICORPI ANTI DNA NATIVO		Laboratorio			
	90.48.4	ANTICORPI ANTI ERITROCITARI (Caratterizzazione del range termico)		Laboratorio			
	90.48.5	ANTICORPI ANTI ERITROCITARI (Con mezzo potenziante)		Laboratorio			
	90.48.9	ANTICORPI ANTI MEMBRANA BASALE GLOMERULARE		Laboratorio			
	90.49.1	ANTICORPI ANTI ERITROCITARI (Titolazione)		Laboratorio			
	90.49.2	ANTICORPI ANTI ERITROCITARI (Identificazione)		Laboratorio			
	90.49.3	ANTICORPI ANTI ERITROCITI [Test di Coombs indiretto]		Laboratorio			
	90.49.5	ANTICORPI ANTI GLIADINA DEAMIDATA (DPG-AGA) IgG		Laboratorio			
	90.49.6	ANTICORPI ANTI FOSFOLIPIDI (IgG, IgM). Per ciascuna determinazione		Laboratorio			
	90.49.7	ANTICORPI ANTI GLUTAMMICO DECARBOSSILASI (GAD)		Laboratorio			
	90.49.8	ANTICORPI ANTI INTERFERONE		Laboratorio			





## PRESTAZIONI DI ASSISTENZA SPECIALISTICA AMBULATORIALE

NOTA	CODICE	DESCRIZIONE	Numero nota	Branca1	Branca2	Branca3	Branca4
	90.49.9	ANTICORPI ANTI ISTONI		Laboratorio			
	90.50.1	ANTICORPI ANTI HLA (Cross-match, singolo individuo)		Laboratorio			
	90.50.5	ANTICORPI ANTI INSULA PANCREATICA (ICA)		Laboratorio			
R	90.50.A	SCREENING IN FASE SOLIDA ANTICORPI ANTI-HLA CLASSE I e II, isotipo IgG	98	Laboratorio			
R	90.50.B	SCREENING/IDENTIFICAZIONE MEDIANTE CITOTOSSICITA' DI ANTICORPI ANTI-HLA CON PANNELLO DI LINFOCITI T	98	Laboratorio			
R	90.50.C	SCREENING/IDENTIFICAZIONE MEDIANTE CITOTOSSICITA' DI ANTICORPI ANTI-HLA CON PANNELLO DI LINFOCITI B	98	Laboratorio			
R	90.50.D	SCREENING IN FASE SOLIDA ANTICORPI ANTI-HLA CLASSE I e II, isotipo IgM	98	Laboratorio			
R	90.50.E	SCREENING IN FASE SOLIDA ANTICORPI ANTI-MICA	98	Laboratorio			
R	90.50.F	SCREENING IN FASE SOLIDA SPECIFICITA' ANTICORPI ANTI-MICA	98	Laboratorio			
R	90.50.G	ANTICORPI IN FASE SOLIDA ANTICORPI ANTI-AT1R	98	Laboratorio			
	90.51.1	ANTICORPI ANTI INSULINA (AIAA)		Laboratorio			
	90.51.2	ANTICORPI ANTI GRANULOCITI		Laboratorio			
	90.51.3	ANTICORPI ANTI MAG		Laboratorio			
	90.51.4	ANTICORPI ANTI TIREOPERSSIDAS (AbTPO)	57	Laboratorio			
	90.51.5	ANTICORPI ANTI MICROSOMI EPATICI E RENALI (LKMA)		Laboratorio			
	90.51.6	ANTICORPI ANTI MIELOPERSSIDAS (MPO)		Laboratorio			
	90.52.1	ANTICORPI ANTI MITOCONDRI (AMA)		Laboratorio			
	90.52.2	ANTICORPI ANTI MUSCOLO LISCIO (ASMA)		Laboratorio			
	90.52.3	ANTICORPI ANTI MUSCOLO STRIATO (Cuore)		Laboratorio			
	90.52.4	ANTICORPI ANTI NUCLEO (ANA)		Laboratorio			
	90.52.5	RICERCA ALTRI AUTOANTICORPI NAS		Laboratorio			
	90.52.6	RICERCA AUTOANTICORPI Immunoblotting NAS		Laboratorio			
	90.53.1	ANTICORPI ANTI OVAIO		Laboratorio			
	90.53.3	ANTICORPI ANTI PIASTRINE (identificazione)		Laboratorio			
	90.53.4	ANTICORPI ANTI RECIETTORE NICOTINICO MUSCOLARE		Laboratorio			
	90.53.5	ANTICORPI ANTI RECIETTORE DEL TSH		Laboratorio			
	90.53.6	ANTICORPI ANTI PIASTRINE ADESE (test diretto)		Laboratorio			
	90.53.7	ANTICORPI ANTI PIASTRINE CIRCOLANTI (test indiretto)		Laboratorio			
	90.53.8	ANTICORPI ANTI PROTEINASI 3 (PR3)		Laboratorio			
	90.53.9	ANTICORPI ANTI RECIETTORE ACETILCOLINA		Laboratorio			




## PRESTAZIONI DI ASSISTENZA SPECIALISTICA AMBULATORIALE

NOTA	CODICE	DESCRIZIONE	Numero nota	Branca1	Branca2	Branca3	Branca4
	90.53.A	ANTICORPI ANTI SACCAROMYCES CEREVISIAE. Per classe anticorpale		Laboratorio			
	90.53.B	ANTICORPI ANTI SPERMATOZOI (ricerca ed eventuale titolazione)		Laboratorio			
	90.53.C	ANTICORPI ANTI TESTICOLO (ATLA)		Laboratorio			
	90.53.D	ANTICORPI ANTI TRANSGLUTAMINASI (IgG, IgA). Per ciascuna determinazione		Laboratorio			
	90.54.3	ANTICORPI ANTI SURRENE		Laboratorio			
	90.54.4	ANTICORPI ANTI TIREOGLOBULINA (AbTg)		Laboratorio			
	90.54.5	ANTICORPI EMOLITICI ANTI ERITROCITARI MONOFASICI		Laboratorio			
	90.55.1	ANTIGENE CARBOIDRATICO 125 (CA 125)	58	Laboratorio			
	90.55.2	ANTIGENE CARBOIDRATICO 15.3 (CA 15.3)	59	Laboratorio			
	90.55.3	ANTIGENE CARBOIDRATICO 19.9 (CA 19.9)	60	Laboratorio			
	90.56.3	ANTIGENE CARCINOEMBRIONARIO (CEA)	61	Laboratorio			
	90.56.9	ANTIGENE PROSTATICO SPECIFICO [PSA] REFLEX (cut-off $\leq$ 2,5 ng/ml - $\geq$ 10,0 ng/ml). Incluso: esecuzione automatica di fPSA, referto di PSA + fPSA con calcolo del rapporto fPSA/PSA se PSA > 2,5 ng/ml e < 10,0 ng/ml		Laboratorio			
	90.56.A	PROTEINA 4 dell'epididimo umano (HE4). DOSAGGIO		Laboratorio			
	90.57.2	ANTIGENI ERITROCITARI CD55/CD59		Laboratorio			
	90.57.5	ANTITROMBINA FUNZIONALE (AT3)		Laboratorio			
	90.58.2	ANTICORPI ANTI ERITROCITARI [Test di Coombs diretto]		Laboratorio			
	90.59.3	CITOTOSSICITA' SPONTANEA NK		Laboratorio			
	90.59.5	COFATTORE RISTOCETINICO		Laboratorio			
	90.60.1	COMPLEMENTO (C1 Inibitore) quantitativo		Laboratorio			
	90.60.2	COMPLEMENTO: C3, C3 Naf, C4, CH50 (Ciascuno)		Laboratorio			
	90.61.1	CRIOGLOBULINE RICERCA		Laboratorio			
	90.61.2	CRIOGLOBULINE TIPIZZAZIONE (ciascuna)		Laboratorio			
	90.61.3	CYFRA 21-1	63	Laboratorio			
	90.61.4	D-DIMERO. Dosaggio con metodo immunometrico		Laboratorio			
	90.62.2	EMOCROMO: ESAME EMOCROMOCITOMETRICO E CONTEGGIO LEUCOCITARIO DIFFERENZIALE Hb, GR, GB, HCT, PLT, IND, DERIV. Compreso eventuale controllo microscopico		Laboratorio			
	90.62.3	EMOLISINA BIFASICA		Laboratorio			
	90.62.4	ENZIMI ERITROCITARI		Laboratorio			
	90.63.1	DOSAGGIO ATTIVITA' ANTICOAGULANTE DEI FARMACI INIBITORI FATTORE X ATTIVATO (Eparina, Rivaroxaban, etc.)	64	Laboratorio			
	90.63.2	ERITROTI: ANTIGENI NON ABO E NON RH. Per ciascuno antigene		Laboratorio			
	90.63.3	ESAME DEL MIDOLLO OSSEO PER APPOSIZIONE E/O STRISCIO. Caratterizzazione di cellule patologiche. Incluso: eventuali analisi supplementari istochimiche e/o immunostochimiche necessarie al completamento della diagnosi		Laboratorio			


## PRESTAZIONI DI ASSISTENZA SPECIALISTICA AMBULATORIALE

NOTA	CODICE	DESCRIZIONE	Numero nota	Branca1	Branca2	Branca3	Branca4
	90.63.5	ESAME MICROSCOPICO DI STRISCIO O APPOSIZIONE DI CITOASPIRATO LINFOGHIANDIOLARE		Laboratorio			
	90.63.6	FATTORE vWF ANTIGENE (EIA)		Laboratorio			
	90.63.7	FATTORE vWF CBA (EIA)		Laboratorio			
	90.63.8	DOSAGGIO DELL'ATTIVITA' ANTICOAGULANTE FATTORE ANTI II A (Dabigatran, etc)		Laboratorio			
	90.64.1	FATTORE VON WILLEBRAND		Laboratorio			
	90.64.2	FATTORE REUMATOIDE		Laboratorio			
	90.64.3	FATTORI DELLA COAGULAZIONE (II, V, VII, VIII, IX, X, XI, XII, XIII). Per ciascun fattore		Laboratorio			
	90.64.4	FENOTIPO Rh	65	Laboratorio			
	90.64.6	FIBRINOGENO CLAUS		Laboratorio			
	90.65.3	GRUPPO SANGUIGNO ABO (Agglutinogeni e Agglutinine) e Rh (D)	65	Laboratorio			
	90.65.5	FIBRINOGENO IMMUNOLOGICO		Laboratorio			
	90.66.7	Hb - EMOGLOBINE. Dosaggio frazioni (HbA2, HbF, Hb Anomale)		Laboratorio			
	90.67.4	IDENTIFICAZIONE DI SPECIFICITA' ANTI HLA CONTRO PANNELLO LINFOCITARIO - (1 siero/30 cellule a antigenicita' nota)		Laboratorio			
	90.67.5	IgA SECRETORIE		Laboratorio			
R	90.67.A	IDENTIFICAZIONE IN FASE SOLIDA SPECIFICITA' ANTI-HLA CLASSE I. isotipo IgG	98	Laboratorio			
R	90.67.B	IDENTIFICAZIONE IN FASE SOLIDA SPECIFICITA' ANTI-HLA CLASSE II. isotipo IgG	98	Laboratorio			
R	90.67.C	IDENTIFICAZIONE IN FASE SOLIDA SPECIFICITA' ANTI-HLA CLASSE I. isotipo IgM	98	Laboratorio			
R	90.67.D	IDENTIFICAZIONE IN FASE SOLIDA SPECIFICITA' ANTI-HLA CLASSE II. isotipo IgM	98	Laboratorio			
R	90.67.E	IDENTIFICAZIONE IN FASE SOLIDA ANTICORPI ANTI-HLA FISSANTI IL COMPLEMENTO CLASSE I	98	Laboratorio			
R	90.67.F	IDENTIFICAZIONE IN FASE SOLIDA ANTICORPI ANTI-HLA FISSANTI IL COMPLEMENTO CLASSE II	98	Laboratorio			
	90.68.1	IgE SPECIFICHE ALLERGologiche QUANTITATIVE. Per singolo allergene	66	Laboratorio			
	90.68.2	IgE SPECIFICHE ALLERGologiche: SCREENING MULTIALLERGENICO QUALITATIVO. Per profilo di allergeni	67	Laboratorio			
	90.68.3	IgE TOTALI		Laboratorio			
	90.68.4	IgG, IgA SOTTOCLASSI. Per ciascuna determinazione		Laboratorio			
	90.68.5	IgG SPECIFICHE ALLERGologiche. Per singolo allergene	68	Laboratorio			
	90.68.6	PROTEINA CATIONICA EOSINOFILA (ECP)		Laboratorio			
	90.68.7	Ig E SPECIFICHE PANNELLO PER ALIMENTI. Fino a 8 allergeni per pannello		Laboratorio			
	90.68.8	IgE SPECIFICHE PANNELLO PER INALANTI. Fino a 8 allergeni per pannello		Laboratorio			
R	90.68.9	TEST DI INIBIZIONE DELLE IgE SPECIFICHE CON ALLERGENE SPECIFICO. Pannelli di 4 allergeni a varie diluizioni	69	Laboratorio			
	90.68.A	IgE SPECIFICHE per allergeni singoli ricombinanti molecolari	70	Laboratorio			



PRESTAZIONI DI ASSISTENZA SPECIALISTICA AMBULATORIALE

NOTA	CODICE	DESCRIZIONE	Numero nota	Branca1	Branca2	Branca3	Branca4
	90.68.B	IgE SPECIFICHE ALLERGologiche QUANTITATIVO PER INALANTI E ALIMENTI. Fino a 12 allergeni	99	Laboratorio			
	90.68.C	IgE SPECIFICHE ALLERGologiche QUANTITATIVO PER FARMACI E VELENI. Fino a 12 allergeni	100	Laboratorio			
	90.69.2	IMMUNOFISSAZIONE		Laboratorio			
	90.69.4	IMMUNOGLOBULINE IgA, IgD, IgG, IgM, (Ciascuna)		Laboratorio			
	90.70.3	INTRADERMOREAZIONE CON PPD (Intradermoreazione con tuberculina secondo Mantoux)		Laboratorio			
	90.71.5	PLASMINOGENO		Laboratorio			
	90.72.1	PROTEINA C ANTICOAGULANTE ANTIGENE [P]		Laboratorio			
	90.72.2	PROTEINA C ANTICOAGULANTE FUNZIONALE [P]		Laboratorio			
	90.72.3	PROTEINA C REATTIVA (Quantitativa)		Laboratorio			
	90.72.4	PROTEINA S LIBERA		Laboratorio			
	90.72.5	PROTEINA S TOTALE		Laboratorio			
	90.72.6	PROTEINA S 100		Laboratorio			
	90.73.2	PROVA CROCIATA DI COMPATIBILITA' TRASFUSIONALE		Laboratorio			
R	90.73.5	CROSS-MATCH CITOFLUORIMETRICO LINFOCITI T IgG	98	Laboratorio			
R	90.73.A	CROSS-MATCH CITOFLUORIMETRICO LINFOCITI B IgG	98	Laboratorio			
R	90.73.B	CROSS-MATCH CITOFLUORIMETRICO LINFOCITI T IgM	98	Laboratorio			
R	90.74.1	CROSS-MATCH CITOSSICO CON LINFOCITI T	98	Laboratorio			
R	90.74.A	CROSS-MATCH CITOSSICO CON LINFOCITI B	98	Laboratorio			
	90.74.5	RETICOLOCITI. Conteggio		Laboratorio			
	90.74.8	TEMPO DI BOTROXINA (Reptilase)		Laboratorio			



## PRESTAZIONI DI ASSISTENZA SPECIALISTICA AMBULATORIALE

NOTA	CODICE	DESCRIZIONE	Numero nota	Branca1	Branca2	Branca3	Branca4
	90.75.4	TEMPO DI PROTROMBINA (PT)		Laboratorio			
	90.75.5	TEMPO DI TROMBINA (TT)		Laboratorio			
	90.76.1	TEMPO DI TROMBOPLASTINA PARZIALE ATTIVATA (APTT)		Laboratorio			
R	90.76.2	TEST DI AGGREGAZIONE PIATRINICA. Per ciascun attivatore	71	Laboratorio			
	90.76.7	TEST DI FUNZIONALTA' PIATRINICA (PFA)		Laboratorio			
	90.77.2	TEST DI RESISTENZA ALLA PROTEINA C ATTIVATA	72	Laboratorio			
	90.77.6	TIPIZZAZIONE ERITROCITARIA PER D VARIANT		Laboratorio			
R	90.78.2	TIPIZZAZIONE GENOMICA LOCUS A. Bassa risoluzione	98	Laboratorio			
R	90.78.4	TIPIZZAZIONE GENOMICA LOCUS B. Bassa risoluzione	98	Laboratorio			
R	90.78.A	TIPIZZAZIONE GENOMICA LOCUS A. Alta risoluzione	98	Laboratorio			
R	90.78.B	TIPIZZAZIONE GENOMICA LOCUS B. Alta risoluzione	98	Laboratorio			
R	90.79.1	TIPIZZAZIONE GENOMICA LOCUS C. Bassa risoluzione	98	Laboratorio			
R	90.79.A	TIPIZZAZIONE GENOMICA LOCUS C. Alta risoluzione	98	Laboratorio			
R	90.79.B	TIPIZZAZIONE GENI KIR. in trapianto mismatch	98	Laboratorio			
R	90.79.4	TIPIZZAZIONE GENOMICA LOCUS DPA1. Alta risoluzione	98	Laboratorio			
R	90.79.5	TIPIZZAZIONE GENOMICA LOCUS DPB1. Alta risoluzione	98	Laboratorio			
R	90.80.2	TIPIZZAZIONE GENOMICA LOCUS DQA1. Alta risoluzione	98	Laboratorio			
R	90.80.3	TIPIZZAZIONE GENOMICA LOCUS DQ. Bassa risoluzione	98	Laboratorio			
R	90.80.4	TIPIZZAZIONE GENOMICA LOCUS DQB1. Alta risoluzione	98	Laboratorio			
R	90.81.1	TIPIZZAZIONE GENOMICA LOCUS DR. Bassa risoluzione	98	Laboratorio			
R	90.81.3	TIPIZZAZIONE SIEROLOGICA HLA CLASSE I	62	Laboratorio			
R	90.81.4	TIPIZZAZIONE SIEROLOGICA HLA CLASSE II	62	Laboratorio			
R	90.81.A	TIPIZZAZIONE GENOMICA LOCUS DRB1. Alta risoluzione	98	Laboratorio			
R	90.81.B	TIPIZZAZIONE GENOMICA LOCUS DRB3. Alta risoluzione	98	Laboratorio			
R	90.81.C	TIPIZZAZIONE GENOMICA LOCUS DRB4. Alta risoluzione	98	Laboratorio			
R	90.81.D	TIPIZZAZIONE GENOMICA LOCUS DRB5. Alta risoluzione	98	Laboratorio			



## PRESTAZIONI DI ASSISTENZA SPECIALISTICA AMBULATORIALE

NOTA	CODICE	DESCRIZIONE	Numero nota	Branca1	Branca2	Branca3	Branca4
R	91.30.2	ANALISI DI POLIMORFISMI STR PER CHIMERISMO POST TRAPIANTO	98	Laboratorio			
	90.82.1	TROMBINA - ANTITROMBINA COMPLESSO (TAT)		Laboratorio			
	90.82.3	TROPONINA I, T		Laboratorio			
	90.82.5	VELOCITA' DI SEDIMENTAZIONE DELLE EMASIE (VES)		Laboratorio			
	90.83.A	ACIDI NUCLEICI DI MICROORGANISMI (BATTERI, VIRUS, MICETI, PROTOZOI) RICERCA IN MATERIALI BIOLOGICI VARI MULTIPLEX. Almeno cinque microorganismi di uno o più gruppi di microorganismi. Incluso: estrazione, amplificazione, rilevazione. NAS		Laboratorio			
	90.84.8	BATTERI/ANTIGENI CELLULARI ED EXTRACELLULARI RICERCA DIRETTA IN MATERIALI BIOLOGICI NAS		Laboratorio			
	90.87.6	BATTERI ACIDI NUCLEICI IN MATERIALI BIOLOGICI RICERCA QUALITATIVA/QUANTITATIVA NAS. Incluso: estrazione, amplificazione, rilevazione		Laboratorio			
	90.87.7	AEROMONAS NELLE FECI ESAME COLTURALE. Se positivo, incluso: identificazione e antibiogramma		Laboratorio			
	90.87.8	AMEBE A VITA LIBERA ESAME COLTURALE. Incluso: esame microscopico previa colorazione specifica		Laboratorio			
	90.87.F	BORDETELLA ESAME COLTURALE. Se positivo, incluso: identificazione e antibiogramma		Laboratorio			
	90.87.G	BORRELIA ANALISI QUALITATIVA DNA o RNA. Incluso: estrazione, amplificazione, rilevazione		Laboratorio			
	90.87.P	BATTERI RESPIRATORI RICERCA ACIDI NUCLEICI MULTIPLEX. Almeno tre MICROORGANISMI. Incluso: estrazione, amplificazione, rilevazione		Laboratorio			
	90.87.R	BARTONELLA RICERCA ANTICORPI IgG e IgM		Laboratorio			
	90.87.S	BORDETELLA ANTICORPI IgG e IgM. Incluso: IgA se IgM negative		Laboratorio			
	90.87.T	BORRELIA ANTICORPI IgG e IgM. Incluso: eventuale Immunoblotting		Laboratorio			
	90.88.2	BRUCELLE ANTICORPI (Titolazione mediante agglutinazione) [WRIGHT]		Laboratorio			
	90.88.E	CAMPYLOBACTER ESAME COLTURALE. In caso di coprocultura positiva per Campylobacter. Se positivo, identificazione ed eventuale antibiogramma		Laboratorio			
	90.88.G	CHLAMYDIA PNEUMONIAE ANTICORPI IgG e IgM. Incluso: IgA se IgM negative		Laboratorio			
	90.88.H	CHLAMYDIA PSITTACI ANTICORPI IgG e IgM. Incluso: IgA se IgM negative		Laboratorio			
	90.88.J	CHLAMYDIA TRACHOMATIS ANTICORPI IgG e IgM. Incluso: IgA se IgM negative		Laboratorio			
	90.89.6	CHLAMYDIE RICERCA DIRETTA		Laboratorio			
	90.90.3	CHLAMYDIE RICERCA QUALITATIVA DNA. Incluso: estrazione, amplificazione, rilevazione		Laboratorio			
	90.90.6	CLOSTRIDIUM DIFFICILE TOSSINE NELLE FECI RICERCA DIRETTA (Metodi immunologici o molecolari). Incluso: estrazione, amplificazione, rilevazione		Laboratorio			
	90.90.7	CORYNEBACTERIUM DIPHTERIAE ESAME COLTURALE. Se positivo, incluso: identificazione e antibiogramma		Laboratorio			
	90.90.A	CRIPTOCOCCO RICERCA DIRETTA		Laboratorio			
	90.90.B	CRYPTOSPORIDIUM RICERCA DIRETTA NELLE FECI (antigeni fecali e/o colorazioni alcool acido resistenti). Non associabile a 91.06.C PROTOZOI ENTERICI RICERCA DIRETTA MULTIPLEX ANTIGENI FECALI		Laboratorio			
	90.90.E	ECHINOCOCCO (IDATIDOSI) ANTICORPI. Incluso: eventuale immunoblotting		Laboratorio			
	90.90.G	COXIELLA BURNETI ANTICORPI Ig e IgM		Laboratorio			






## PRESTAZIONI DI ASSISTENZA SPECIALISTICA AMBULATORIALE

NOTA	CODICE	DESCRIZIONE	Numero nota	Branca1	Branca2	Branca3	Branca4
	90.91.4	ESCHERICHIA COLI ENTEROEMORRAGICO [EHEC] NELLE FECI ESAME COLTURALE. Incluso: identificazione		Laboratorio			
	90.92.6	ENTAMOEBIA HISTOLYTICA ANTICORPI		Laboratorio			
	90.92.7	ENTAMOEBIA HISTOLYTICA/DISPAR ANTIGENI RICERCA DIRETTA NELLE FECI. Non associabile a 91.06.C PROTOZOI ENTERICI RICERCA DIRETTA MULTIPLA ANTIGENI FECALI		Laboratorio			
	90.93.1	ENTAMOEBIA HISTOLYTICA NELLE FECI ESAME COLTURALE (Coltura xenica)		Laboratorio			
	90.93.2	ENTEROBIUS VERMICULARIS [OSSUURI] RICERCA MICROSCOPICA SU MATERIALE PERIANALE. Scotch test o tampone perianale		Laboratorio			
	90.93.3	ESAME COLTURALE CAMPIONI BIOLOGICI DIVERSI NAS. Ricerca completa batteri e lieviti patogeni. Se positivo, incluso: identificazione e antibiogramma sui patogeni		Laboratorio			
	90.93.5	ESAME COLTURALE ESSUDATO ORO-FARINGEO. Ricerca Streptococcus pyogenes (Streptococco beta emolitico gruppo A) ed altri Streptococchi beta emolitici. Se positivo, incluso: identificazione e eventuale antibiogramma		Laboratorio			
	90.93.6	ESAME COLTURALE ESPETTORATO. Ricerca Streptococcus pneumoniae, Haemophilus influenzae, Moraxella catharralis e altri batteri e lieviti patogeni. incluso: esame microscopico di idoneità del campione. incluso: eventuale valutazione quantitativa/semiquantitativa della carica batterica. Se positivo, incluso: identificazione e antibiogramma		Laboratorio			
	90.93.7	ESAME COLTURALE BRONCOLAVAGGIO [PRELIEVO PROTETTO DI SEGREZIONI RESPIRATORIE]. Ricerca batteri e lieviti patogeni. Incluso: esame microscopico ed eventuale valutazione quantitativa/semiquantitativa della carica batterica. Se positivo, incluso: identificazione e antibiogramma		Laboratorio			
	90.93.8	ESAME COLTURALE ESSUDATO AURICOLARE Otite esterna MONOLATERALE. Ricerca batteri e miceti [Lieviti, Funghi Filamentosi] patogeni. Se positivo, incluso: identificazione e antibiogramma		Laboratorio			
	90.93.9	ESAME COLTURALE ESSUDATO AURICOLARE Otite media acuta MONOLATERALE. Ricerca Streptococcus pneumoniae, Haemophilus influenzae e altri batteri patogeni. Se positivo, incluso: identificazione e antibiogramma sui patogeni		Laboratorio			
	90.93.A	ESAME COLTURALE ESSUDATO OCULARE MONOLATERALE. Ricerca Streptococcus pneumoniae, Haemophilus influenzae e altri batteri e lieviti patogeni. Se positivo, incluso: identificazione e antibiogramma		Laboratorio			
	90.93.B	ESAME MICROBIOLOGICO DEL SECRETO VAGINALE. Ricerca Lieviti e Trichomonas (colturale o ricerca antigene). Incluso: esame microscopico (Colorazione di Gram). Se positivo, inclusa identificazione per lieviti. Non associabile a 91.10.A TRICHOMONAS VAGINALIS. ESAME COLTURALE E/O RICERCA DIRETTA ANTIGENI		Laboratorio			
	90.93.C	ESAME MICROBIOLOGICO DEL SECRETO ENDOCERVICALE. Ricerca Neisseria gonorrhoeae (esame colturale), Chlamydia trachomatis (esame molecolare incluso: estr. amplific. rifevaz), Micoplasmi urogenitali. Se positivo, incluso: identificazione e antibiogramma per Neisseria. Non associabile a: 91.03.5 NEISSERIA GONORRHOEA IN MATERIALI BIOLOGICI VARI ESAME COLTURALE, 91.02.A MYCOPLASMA/UREAPLASMA UROGENITALI ESAME COLTURALE NAS, 90.89.6 CHLAMYDIE RICERCA DIRETTA e 90.90.3.CHIAMYDIE RICERCA QUALITATIVA DNA		Laboratorio			



## PRESTAZIONI DI ASSISTENZA SPECIALISTICA AMBULATORIALE

NOTA	CODICE	DESCRIZIONE	Numero nota	Branca1	Branca2	Branca3	Branca4
	90.93.D	ESAME MICROBIOLOGICO DEL SECRETO URETRALE /URINE PRIMO MITTO. Ricerca Neisseria gonorrhoeae (esame culturale), Chlamydia trachomatis (esame molecolare incluso estr. amplific. rievaz), Micoplasmi urogenitali. Incluso: esame microscopico (colorazione di Gram). Se positivo, incluso: identificazione e antibiogramma per Neisseria Non associabile a: 91.03.5 NEISSERIA GONORRHOEAE IN MATERIALI BIOLOGICI VARI ESAME COLTURALE, 91.02.A MYCOPLASMA/UREAPLASMA UROGENITALI ESAME COLTURALE NAS, 90.89.6 CHLAMYDIE RICERCA DIRETTA e 90.90.3.CHLAMYDIE RICERCA QUALITATIVA DNA		Laboratorio			
	90.93.E	ESAME COLTURALE SERIATO DI: URINE PRIMO MITTO, URINE MITTO INTERMEDIO, LIQUIDO PROSTATICO E/O URINE DOPO MASSAGGIO PROSTATICO [TEST DI STAMEY] Ricerca batteri patogeni. Incluso: conta batterica. Se positivo, incluso: identificazione ed eventuale antibiogramma		Laboratorio			
	90.93.J	ESAME COLTURALE ESSUDATI PURULENTI [PUS] DA LESIONI PROFONDE. Ricerca Ricerca batteri aerobi ed anaerobi e lieviti. Incluso: esame microscopico. Se positivo, incluso: identificazione e antibiogramma		Laboratorio			
	90.93.K	ESAME COLTURALE ESSUDATI PURULENTI [PUS] DA LESIONI SUPERFICIALI Ricerca batteri aerobi e lieviti. Incluso: esame microscopico. Se positivo, incluso: identificazione e antibiogramma		Laboratorio			
	90.93.L	ESAME COLTURALE ESSUDATI [pleurico, peritoneale, articolare, pericardico]. Ricerca batteri aerobi ed anaerobi e lieviti. Incluso: esame microscopico. Se positivo, incluso: identificazione e antibiogramma		Laboratorio			
	90.94.1	ESAME COLTURALE DEL SANGUE [EMOCOLTURA] Ricerca batteri aerobi, batteri anaerobi e lieviti. Per prelievo. Se positivo, incluso: identificazione e antibiogramma/atimicrogramma		Laboratorio			
	90.94.2	ESAME COLTURALE DELL' URINA [URINOCOLTURA]. Ricerca batteri e lieviti patogeni. Incluso: conta batterica. Se positivo, incluso: identificazione e antibiogramma		Laboratorio			
	90.94.3	ESAME COLTURALE DELLE FECI [COPROCOLTURA]. Ricerca Salmonelle, Shigelle e Campylobacter. Se positivo, incluso identificazione ed eventuale antibiogramma. Escluso: Aeromonas, E. coli enteropatogeni, Yersinia, Vibrio. Non associabile a: 90.88.E Campylobacter esame colturale, 91.07.6 Salmonella nelle feci esame colturale, 91.07.7 Shigella nelle feci esame colturale		Laboratorio			
	90.94.5	HELICOBACTER PYLORI IN MATERIALI BIOLOGICI ESAME COLTURALE. Se positivo, incluso: identificazione e antibiogramma		Laboratorio			
	90.94.6	FRANCISELLA TULARENSIS [TULAREMIA] ANTICORPI		Laboratorio			
	90.94.7	GIARDIA ANTIGENI RICERCA DIRETTA NELLE FECI. Non associabile a 91.06.C PROTOZOI ENTERICI RICERCA RICERCA DIRETTA MULTIPLA ANTIGENI FECALI		Laboratorio			
	90.94.C	HELICOBACTER PYLORI ANTIGENE NELLE FECI RICERCA DIRETTA		Laboratorio			
	90.95.1	HELICOBACTER PYLORI UREASI NEL MATERIALE BIOTICO (Saggio mediante prova biochimica)		Laboratorio			
	90.95.4	LEGIONELLE IN MATERIALI BIOLOGICI ESAME COLTURALE. Se positivo, incluso: identificazione e antibiogramma		Laboratorio			
	90.95.5	LEGIONELLA PNEUMOPHILA ANTIGENE URINARIO RICERCA DIRETTA (EIA o Immunocromatografico)		Laboratorio			
	90.95.8	LEISHMANIA ESAME COLTURALE. Se positivo, incluso: identificazione		Laboratorio			
	90.96.1	LEISHMANIA ANTICORPI		Laboratorio			
	90.96.2	LEISHMANIA RICERCA MICROSCOPICA previa colorazione specifica		Laboratorio			
	90.96.6	LEPTOSPIRE ANTICORPI		Laboratorio			
	90.96.7	LEPTOSPIRE ESAME COLTURALE. Se positivo, incluso: identificazione		Laboratorio			




## PRESTAZIONI DI ASSISTENZA SPECIALISTICA AMBULATORIALE

NOTA	CODICE	DESCRIZIONE	Numero nota	Branca1	Branca2	Branca3	Branca4
	90.96.8	LISTERIA IN MATERIALI BIOLOGICI ESAME COLTURALE. Se positivo, incluso: identificazione e antibiogramma		Laboratorio			
	90.96.9	LEISHMANIA ACIDI NUCLEICI. Incluso: estrazione, amplificazione, rilevazione		Laboratorio			
	90.97.6	MICETI ANTIGENI CELLULARI ED EXTRACELLULARI IN MATERIALI BIOLOGICI DIVERSI		Laboratorio			
	90.98.4	MICETI RICERCA IN MATERIALI BIOLOGICI DIVERSI. Incluso: esame microscopico ed esame colturale. Se positivo, incluso: identificazione		Laboratorio			
	90.98.9	MICETI RICERCA ACIDI NUCLEICI IN MATERIALI BIOLOGICI RICERCA QUALITATIVA/QUANTITATIVA NAS. Incluso: estrazione, amplificazione e rilevazione.		Laboratorio			
	90.99.1	MICOBATTERI DIAGNOSI IMMUNOLOGICA DI INFEZIONE TUBERCOLARE LATENTE [IGRA]		Laboratorio			
R	90.99.2	MICOBATTERI RICERCA ACIDI NUCLEICI DI M. TUBERCULOSIS COMPLEX IN MATERIALI BIOLOGICI. Incluso: estrazione, amplificazione, rilevazione		Laboratorio			
R	90.99.4	MICOBATTERI ANTIBIOGRAMMA DA COLTURA. Almeno 4 antibiotici		Laboratorio			
	91.01.9	MICOBATTERI RICERCA IN CAMPIONI BIOLOGICI VARI. Incluso: ESAME MICROSCOPICO (previa colorazione per microrganismi atcolori acido resistenti). Incluso: ESAME COLTURALE IN TERRENO LIQUIDO E SOLIDO. Incluso: eventuale identificazione preliminare per M. tuberculosis complex		Laboratorio			
	91.01.A	MICOBATTERI DA COLTURA IDENTIFICAZIONE DI SPECIE		Laboratorio			
	91.02.6	MICROFILARIE [W. BANCROFTI] ANTIGENI RICERCA DIRETTA		Laboratorio			
	91.02.7	MICROFILARIE NEL SANGUE (Giemsa) dopo concentrazione o arricchimento		Laboratorio			
R	91.02.8	MICROSPORIDI ESAME COLTURALE SU LINEE CELLULARI		Laboratorio			
R	91.02.9	MICROSPORIDI ESAME MICROSCOPICO dopo concentrazione (Colorazioni specifiche)		Laboratorio			
	91.02.A	MYCOPLASMA/UREAPLASMA UROGENITALI ESAME COLTURALE NAS. Se positivo, incluso: identificazione		Laboratorio			
	91.02.D	MYCOPLASMA PNEUMONIAE ANTICORPI IgG e IgM. Incluso: IgA se IgM negative		Laboratorio			
	91.03.5	NEISSERIA GONORRHOEAE IN MATERIALI BIOLOGICI (VARI ESAME COLTURALE. Se positivo, incluso: identificazione e antibiogramma)		Laboratorio			
	91.04.1	NEISSERIA MENINGITIDIS ESAME COLTURALE IN MATERIALI BIOLOGICI VARI. Se positivo, incluso: identificazione e antibiogramma		Laboratorio			
	91.04.5	PARASSITI [ELMINTI, PROTOZOI, ECTOPARASSITI] IN MATERIALI BIOLOGICI DIVERSI ESAME MACROSCOPICO E MICROSCOPICO NAS		Laboratorio			
	91.04.6	PARASSITI INTESTINALI [ELMINTI, PROTOZOI] RICERCA MACROSCOPICA E MICROSCOPICA (Esame diretto e dopo concentrazione o arricchimento)		Laboratorio			
	91.04.8	PARASSITI [ELMINTI, PROTOZOI] ANTICORPI NAS. Incluso: eventuale immunoblotting		Laboratorio			
	91.05.2	PARASSITI INTESTINALI [PROTOZOI] RICERCA MICROSCOPICA (Colorazione tricromica o Ematossilina ferrica o Giemsa)		Laboratorio			
	91.05.A	PARASSITI [ELMINTI, PROTOZOI] ACIDI NUCLEICI IN MATERIALI BIOLOGICI NAS RICERCA QUALITATIVA/QUANTITATIVA. Incluso: estrazione, amplificazione, rilevazione		Laboratorio			
	91.05.B	ANISAKIS ANTICORPI		Laboratorio			
	91.05.C	PLASMODI DELLA MALARIA NEL SANGUE RICERCA MICROSCOPICA (striscio sottile e goccia spessa previa colorazione specifica) E RICERCA DIRETTA ANTIGENI (metodi immunologici)		Laboratorio			
	91.05.D	PROTOZOI ENTERICI RICERCA ACIDI NUCLEICI MULTIPLEX. Almeno E. histolytica, Cryptosporidium, Giardia. Incluso: estrazione, amplificazione, rilevazione		Laboratorio			




## PRESTAZIONI DI ASSISTENZA SPECIALISTICA AMBULATORIALE

NOTA	CODICE	DESCRIZIONE	Numero nota	Branca1	Branca2	Branca3	Branca4
	91.06.6	RICKETTIE CONORII ANTICORPI IgG e IgM		Laboratorio			
	91.06.A	PNEUMOCYSTIS JIROVECHII IN SECREZIONI RESPIRATORIE ESAME MICROSCOPICO (dopo concentrazione o arricchimento) E/O RICERCA DIRETTA (Metodi immunologici)		Laboratorio			
	91.06.B	PNEUMOCYSTIS JIROVECHII IN SECREZIONI RESPIRATORIE ACIDI NUCLEICI. Incluso: estrazione, amplificazione, rilevazione		Laboratorio			
	91.06.C	PROTOZOI ENTERICI RICERCA DIRETTA MULTIPLA ANTIGENI FECALI. Almeno due microrganismi		Laboratorio			
	91.07.6	SALMONELLA NELLE FECI ESAME COLTURALE. In caso di coprocultura positiva per Salmonella. Se positivo, incluso: identificazione e eventuale antibiogramma		Laboratorio			
	91.07.7	SHIGELLA NELLE FECI ESAME COLTURALE. In caso di coprocultura positiva per Shigella. Se positivo, incluso: identificazione e antibiogramma.		Laboratorio			
	91.07.8	SCHISTOSOMA HAEMATOBIIUM IN CAMPIONI URINARI, dopo concentrazione o filtrazione, esame microscopico		Laboratorio			
	91.08.2	SCHISTOSOMA ANTICORPI O RICERCA URINARIA DEGLI ANTIGENI CIRCOLANTI		Laboratorio			
	91.08.4	STREPTOCOCCO AGALACTIAE NEL TAMPONE VAGINO-RETTALE ESAME COLTURALE. Incluso: Identificazione		Laboratorio			
	91.08.5	STREPTOCOCCO ANTICORPI ANTI ANTISTREPTOLISINA-O [T.A.S.]		Laboratorio			
	91.08.6	STREPTOCOCCUS PNEUMONIAE ANTIGENI NELLE URINE RICERCA DIRETTA (Metodi immunologici)		Laboratorio			
	91.08.7	STRONGYLOIDES STERCORALIS RICERCA LARVE NELLE FECI (Esame colturale o Baermann)		Laboratorio			
	91.08.8	TAENIA SOLIUM [CISTICERCOSSI] ANTICORPI. Incluso: eventuale immunoblotting		Laboratorio			
	91.08.A	TOSSINA DIFTERICA ANTICORPI		Laboratorio			
	91.08.B	TOSSINA TETANICA ANTICORPI		Laboratorio			
	91.08.C	STRONGYLOIDES STERCORALIS ANTICORPI		Laboratorio			
	91.09.3	TOXOCARA ANTICORPI		Laboratorio			
	91.09.B	TOXOPLASMA ACIDI NUCLEICI IN MATERIALI BIOLOGICI RICERCA QUALITATIVA/QUANTITATIVA. Incluso: estrazione, amplificazione, rilevazione		Laboratorio			
	91.09.D	TOXOPLASMA ANTICORPI IgG e IgM. Incluso: Test di Avidità delle IgG se IgG positive e IgM positive o dubbie. Incluso: eventuali IgA e Immunoblotting		Laboratorio			
	91.10.7	TRICHINELLA ANTICORPI		Laboratorio			
	91.10.8	TRIPANOSOMA CRUZI ANTICORPI		Laboratorio			
	91.10.9	TRIPANOSOMI NEL SANGUE RICERCA MICROSCOPICA (con colorazione specifiche), dopo concentrazione o arricchimento		Laboratorio			
	91.10.A	TRICHOMONAS VAGINALIS, ESAME COLTURALE E/O RICERCA DIRETTA ANTIGENI		Laboratorio			
	91.10.B	TREPONEMA PALLIDUM sierologia della sifilide. Anticorpi EIA/CLIA e/o TPHA [TPPA] più VDRL [RPR]. Incluso: eventuale titolazione ed eventuale Immunoblotting		Laboratorio			
	91.11.3	VIBRIO NELLE FECI ESAME COLTURALE. Incluso: eventuale identificazione e antibiogramma		Laboratorio			
	91.12.2	VIRUS ACIDI NUCLEICI IN MATERIALI BIOLOGICI IBRIDAZIONE DIRETTA NAS		Laboratorio			
	91.12.5	VIRUS ADENOVIRUS IN MATERIALI BIOLOGICI ESAME COLTURALE. Incluso: eventuale identificazione		Laboratorio			
	91.12.8	VIRUS ADENOVIRUS ANTIGENI RICERCA DIRETTA NELLE FECI		Laboratorio			




## PRESTAZIONI DI ASSISTENZA SPECIALISTICA AMBULATORIALE

NOTA	CODICE	DESCRIZIONE	Numero nota	Branca1	Branca2	Branca3	Branca4
	91.12.9	VIRUS RESPIRATORI RICERCA ACIDI NUCLEICI MUL TIPLEX. Almeno cinque microrganismi. Incluso: estrazione, amplificazione, rilevazione		Laboratorio			
	91.12.A	VIRUS ENTERICI RICERCA ACIDI NUCLEICI MUL TIPLEX. Almeno tre microrganismi. Incluso: estrazione, amplificazione, rilevazione.		Laboratorio			
	91.12.B	VIRUS ACIDI NUCLEICI IN MATERIALI BIOLOGICI. RICERCA QUALITATIVA/QUANTITATIVA. Incluso: estrazione, eventuale retrotrascrizione, amplificazione e rilevazione		Laboratorio			
	91.13.1	VIRUS ANTICORPI NAS		Laboratorio			
	91.13.2	VIRUS ANTICORPI IMMUNOBLOTTING NAS (Saggio di conferma)		Laboratorio			
	91.13.6	VIRUS ANTIGENI RICERCA DIRETTA IN MATERIALI BIOLOGICI NAS (Metodi immunologici). Per antigene		Laboratorio			
	91.13.7	VIRUS ASTROVIRUS RICERCA ANTIGENE DIRETTA NELLE FECI		Laboratorio			
<b>R</b>	91.15.A	VIRUS CITOMEGALOVIRUS IN MATERIALI BIOLOGICI DIVERSI RICERCA MEDIANTE ESAME COLTURALE. Incluso: identificazione		Laboratorio			
	91.15.B	VIRUS CITOMEGALOVIRUS: ANALISI QUALITATIVA DEL DNA. Incluso: estrazione, amplificazione, rilevazione		Laboratorio			
	91.15.C	VIRUS CITOMEGALOVIRUS: ANALISI QUANTITATIVA DEL DNA. Incluso: estrazione, amplificazione, rilevazione		Laboratorio			
	91.15.D	VIRUS CITOMEGALOVIRUS. Ricerca antigeni su granulociti (antigenemia) (F o EIA)		Laboratorio			
	91.15.F	VIRUS CITOMEGALOVIRUS ANTICORPI IgG e IgM. Incluso: Test di Avidità delle IgG se IgG positive e IgM positive o dubbio ed eventuale immunoblotting. Non associabile a 91.13.2 Virus Anticorpi Immunoblotting (Saggio di conferma) NAS		Laboratorio			
	91.16.A	VIRUS EPATITE B [HBV] ANALISI DI MUTAZIONE DEL DNA per rilevamento resistenze ai farmaci antivirali. Incluso: estrazione, amplificazione, sequenziamento o altro metodo		Laboratorio			
	91.16.B	VIRUS EPATITE B [HBV] ANALISI QUALITATIVA DI HBV DNA. Incluso: estrazione, amplificazione, rilevazione		Laboratorio			
	91.16.C	VIRUS EPATITE B [HBV] TIPIZZAZIONE GENOMICA. Incluso: estrazione, amplificazione, sequenziamento		Laboratorio			
	91.16.D	VIRUS [ECHO, POLIO, COXSACKIE, ENTEROVIRUS] ANTICORPI IgG e IgM		Laboratorio			
<b>R</b>	91.17.4	VIRUS EPATITE B [HBV] ACIDI NUCLEICI IBRIDAZIONE DIRETTA		Laboratorio			
	91.17.6	VIRUS EPATITE A [HAV] ANTICORPI IgG e IgM per sospetta infezione acuta		Laboratorio			
	91.17.8	VIRUS EPATITE A [HAV] ANTICORPI IgG per controllo stato immunitario		Laboratorio			
	91.18.2	VIRUS EPATITE B [HBV] ANTICORPI HBeAg. Non associabile a 91.18.6 VIRUS HBV [HBV] REFLEX	<b>73</b>	Laboratorio			
	91.18.3	VIRUS EPATITE B [HBV] ANTICORPI HBsAg. Non associabile a 91.18.6 VIRUS HBV [HBV] REFLEX		Laboratorio			
	91.18.4	VIRUS EPATITE B [HBV] ANTIGENE HBeAg. Non associabile a 91.18.6 VIRUS HBV [HBV] REFLEX	<b>74</b>	Laboratorio			
	91.18.5	VIRUS EPATITE B [HBV] ANTIGENE HBsAg. Non associabile a 91.18.6 VIRUS HBV [HBV] REFLEX		Laboratorio			
	91.18.6	VIRUS HBV [HBV] REFLEX. ANTIGENE HBsAg + ANTICORPI anti HBsAg + ANTICORPI anti HBcAg. Incluso: ANTICORPI anti HBcAg IgM se HBsAg e anti HBcAg positivi. Incluso: ANTIGENE HBeAg se HBsAg positivo. Incluso: ANTICORPI anti HBeAg se HBeAg negativo		Laboratorio			



## PRESTAZIONI DI ASSISTENZA SPECIALISTICA AMBULATORIALE

NOTA	CODICE	DESCRIZIONE	Numero nota	Branca1	Branca2	Branca3	Branca4
	91.19.3	VIRUS EPATITE C [HCV] ANALISI QUALITATIVA DI HCV RNA. Incluso: estrazione, retrotrascrizione, amplificazione, rilevazione		Laboratorio			
	91.19.4	VIRUS EPATITE C [HCV] ANALISI QUANTITATIVA DI HCV RNA. Incluso: estrazione, amplificazione, rilevazione		Laboratorio			
	91.19.5	VIRUS EPATITE C [HCV] ANTICORPI. Incluso: eventuale immunoblotting. Non associabile a 91.13.2 Virus Anticorpi Immunoblotting (Saggio di conferma) NAS		Laboratorio			
	91.19.6	VIRUS EPATITE C ANTIGENE		Laboratorio			
	91.19.7	VIRUS EPATITE C [HCV] ANALISI DI MUTAZIONE DEL DNA per rilevamento resistenze ai farmaci antivirali. Incluso: estrazione, amplificazione, sequenziamento o altro metodo		Laboratorio			
	91.20.2	VIRUS EPATITE C [HCV] TIPIZZAZIONE GENOMICA. Incluso: estrazione, retrotrascrizione, amplificazione, ibridazione inversa o sequenziamento		Laboratorio			
	91.20.5	VIRUS EPATITE DELTA [HDV] ANTIGENE HDVAg.	74	Laboratorio			
	91.20.6	VIRUS EPATITE E [HEV] ANTICORPI		Laboratorio			
	91.20.7	VIRUS EPATITE DELTA [HDV] ANTICORPI IgG e IgM.	74	Laboratorio			
	91.21.6	VIRUS EPSTEIN BARR [EBV] ANTICORPI EBNA + VCA IgG + VCA IgM. Incluso: EA in caso di VCA IgM positivo o dubbio		Laboratorio			
R	91.21.9	VIRUS GENOTIPIZZAZIONE NAS. Incluso: estrazione, amplificazione, ibridazione inversa o altro metodo		Laboratorio			
	91.21.B	VIRUS HERPES SIMPLEX (TIPO 1 e 2) ANTICORPI IgG		Laboratorio			
	91.21.D	VIRUS EPSTEIN BARR [EBV] ANALISI QUALITATIVA/QUANTITATIVA del DNA. Incluso: estrazione, amplificazione, rilevazione		Laboratorio			
R	91.22.2	VIRUS IMMUNODEFICIENZA ACQUISITA [HIV] ANALISI QUALITATIVA DI DNA provirale. Incluso: estrazione, amplificazione, rilevazione		Laboratorio			
R	91.22.3	VIRUS IMMUNODEFICIENZA ACQUISITA [HIV] ANALISI QUANTITATIVA DI RNA. Incluso: estrazione, amplificazione, rilevazione		Laboratorio			
R	91.23.7	VIRUS IMMUNODEF. ACQUISITA [HIV] ANALISI DI MUTAZIONE DELL'ACIDO NUCLEICO per rilevamento resistenze ai farmaci antivirali. Incluso: estrazione, retrotrascrizione, amplificazione, sequenziamento o altro metodo		Laboratorio			
	91.23.9	VIRUS IN MATERIALI BIOLOGICI ESAME COLTURALE NAS. Incluso: eventuale identificazione		Laboratorio			
	91.23.F	VIRUS IMMUNODEFICIENZA ACQUISITA [HIV 1-2]. TEST COMBINATO ANTICORPI E ANTIGENE P24. Incluso: eventuale immunoblotting. Non associabile a 91.13.2 Virus Anticorpi immunoblotting (Saggio di conferma) NAS		Laboratorio			
	91.24.8	VIRUS NOROVIRUS ANTIGENI RICERCA DIRETTA NELLE FECEI		Laboratorio			
	91.24.9	VIRUS PAPILLOMAVIRUS [HPV]. QUALITATIVA/QUANTITATIVA DNA. Incluso: estrazione, amplificazione, rilevazione		Laboratorio			
R	91.24.C	VIRUS PAPILLOMAVIRUS [HPV] TIPIZZAZIONE GENOMICA. Incluso: estrazione, amplificazione, rilevazione		Laboratorio			
	91.24.F	VIRUS MORBILLO ANTICORPI IgG e IgM		Laboratorio			
	91.24.G	VIRUS PAROTITE ANTICORPI IgG e IgM		Laboratorio			
	91.25.8	VIRUS PARVOVIRUS B19 ANTICORPI IgG e IgM		Laboratorio			
	91.25.D	VIRUS RESPIRATORIO SINGIALE RICERCA DIRETTA IN MATERIALI BIOLOGICI		Laboratorio			
R	91.26.3	VIRUS RETROVIRUS ANTICORPI ANTI HTLV1+HTLV2		Laboratorio			





PRESTAZIONI DI ASSISTENZA SPECIALISTICA AMBULATORIALE


NOTA	CODICE	DESCRIZIONE	Numero nota	Branca1	Branca2	Branca3	Branca4
	91.26.9	VIRUS ROTAVIRUS ANTIGENI RICERCA DIRETTA NELLE FECI	Laboratorio				
	91.26.C	VIRUS VARICELLA ZOSTER ANTICORPI IgG ed eventuali IgM	Laboratorio				
	91.26.D	VIRUS ROSOLIA IgG e IgM per sospetta infezione acuta . Incluso: Test di Avidità delle IgG se IgG positive e IgM positive o dubbie	Laboratorio				
	91.26.E	VIRUS ROSOLIA ANTICORPI IgG per controllo stato immunitario	Laboratorio				
	91.27.5	YERSINIA NELLE FECI ESAME COLTURALE. Incluso: eventuale identificazione e antibiogramma	Laboratorio				
<b>R</b>	91.35.6	CONSULENZA COLLEGATA AL TEST GENETICO	Altre				
	91.38.5	ES. CITOLOGICO CERVICO VAGINALE [Pap test]	Laboratorio				
	91.38.L	CONSULENZA ANATOMOPATOLOGICA PER REVISIONE DIAGNOSTICA DI PREPARATI ALLESTITI IN ALTRA SEDE (Prescrivibile una sola volta per lo stesso episodio patologico)	Laboratorio				
	91.39.2	ES. CITOLOGICO DI ESPETTORATO. Incluso: eventuali analisi supplementari istochimiche e/o immunostochimiche necessarie al completamento della diagnosi. Su 3 campioni successivi	Laboratorio				
	91.39.4	ES. CITOLOGICO URINE PER RICERCA CELLULE NEOPLASTICHE. Incluso: eventuali analisi supplementari istochimiche e/o immunostochimiche necessarie al completamento della diagnosi. Su 3 campioni in giorni successivi	Laboratorio				
	91.39.B	ES. CITOLOGICO ESFOLIATIVO APPARATO RESPIRATORIO. Incluso: eventuali analisi supplementari istochimiche e/o immunostochimiche necessarie al completamento della diagnosi	Laboratorio				
	91.39.C	ESAME CITOLOGICO DA AGOASPIRATO APPARATO RESPIRATORIO. Incluso: eventuali analisi supplementari istochimiche e/o immunostochimiche necessarie al completamento della diagnosi	Laboratorio				
	91.39.D	ES. CITOLOGICO ESFOLIATIVO SIEROSE. Incluso: eventuali analisi supplementari istochimiche e/o immunostochimiche necessarie al completamento della diagnosi	Laboratorio				
	91.39.E	ESAME CITOLOGICO ESFOLIATIVO APPARATO DIGERENTE. Incluso: eventuali analisi supplementari istochimiche e/o immunostochimiche necessarie al completamento della diagnosi	Laboratorio				
	91.39.F	ES. CITOLOGICO DA AGOASPIRATO APPARATO DIGERENTE. Incluso: eventuali analisi supplementari istochimiche e/o immunostochimiche necessarie al completamento della diagnosi	Laboratorio				
	91.39.G	ESAME CITOLOGICO DA AGOASPIRATO DI ALTRI ORGANI O SEDI. Incluso: eventuali analisi supplementari istochimiche e/o immunostochimiche necessarie al completamento della diagnosi	Laboratorio				
	91.39.H	ESAME CITOLOGICO ESFOLIATIVO CUTI. Incluso: eventuali analisi supplementari istochimiche e/o immunostochimiche necessarie al completamento della diagnosi	Laboratorio				
	91.39.J	ESAME CITOLOGICO ESFOLIATIVO MAMMELLA. Incluso: eventuali analisi supplementari istochimiche e/o immunostochimiche necessarie al completamento della diagnosi	Laboratorio				
	91.39.L	ESAME CITOLOGICO DA AGOASPIRATO DI TESSUTO EMPOIETICO. Incluso: eventuali analisi supplementari istochimiche e/o immunostochimiche necessarie al completamento della diagnosi	Laboratorio				
	91.39.N	ESAME CITOLOGICO DA AGOASPIRATO DELLA TIROIDE. Incluso: eventuali analisi supplementari istochimiche e/o immunostochimiche necessarie al completamento della diagnosi	Laboratorio				
	91.40.A	ES. ISTOPATOLOGICO ARTICOLAZIONI. Biopsia semplice. Incluso: eventuali analisi supplementari istochimiche e/o immunostochimiche necessarie al completamento della diagnosi. Per campione	Laboratorio				
	91.40.B	ES. ISTOPATOLOGICO BULBO OCULARE. Biopsia semplice. Incluso: eventuali analisi supplementari istochimiche e/o immunostochimiche necessarie al completamento della diagnosi. Per campione	Laboratorio				
	91.40.C	ES. ISTOPATOLOGICO CAVO ORALE. Biopsia semplice. Incluso: eventuali analisi supplementari istochimiche e/o immunostochimiche necessarie al completamento della diagnosi. Per campione	Laboratorio				
	91.40.D	ES. ISTOPATOLOGICO CAVO ORALE. ESCISSIONE DI NEOFORMAZIONE. Incluso: eventuali analisi supplementari istochimiche e/o immunostochimiche necessarie al completamento della diagnosi. Per campione	Laboratorio				






## PRESTAZIONI DI ASSISTENZA SPECIALISTICA AMBULATORIALE

NOTA	CODICE	DESCRIZIONE	Numero nota	Branca1	Branca2	Branca3	Branca4
	91.40.E	ES. ISTOPATOLOGICO SISTEMA CIRCOLATORIO. Incluso: eventuali analisi supplementari istochimiche e/o immunostochimiche necessarie al completamento della diagnosi. Biopsia semplice. Per campione		Laboratorio			
	91.40.G	ES. ISTOPATOLOGICO CUTE E/O TESSUTI MOLLI. Con biopsia o escissione di neoformazione. Incluso: eventuali analisi supplementari istochimiche e/o immunostochimiche necessarie al completamento della diagnosi. Per campione		Laboratorio			
	91.40.H	ES. ISTOPATOLOGICO DI CUTE E/O TESSUTI MOLLI. Escissione allargata di neoplasia maligna. Incluso: eventuali analisi supplementari istochimiche e/o immunostochimiche necessarie al completamento della diagnosi. Per campione		Laboratorio			
	91.41.8	ES. ISTOPATOLOGICO APPARATO DIGERENTE. Biopsia semplice. Incluso: eventuali analisi supplementari istochimiche e/o immunostochimiche necessarie al completamento della diagnosi. Per campione		Laboratorio			
	91.41.B	ES. ISTOPATOLOGICO AL TRI ORGANI DA AGOBIOPSIA. Incluso: eventuali analisi supplementari istochimiche e/o immunostochimiche necessarie al completamento della diagnosi. Per campione		Laboratorio			
	91.41.C	ES. ISTOPATOLOGICO APPARATO DIGERENTE. BIOPSIA ENDOSCOPICA PER CELIACHIA. Incluso: valutazione immunostochimica per CD3		Laboratorio			
	91.41.D	ES. ISTOPATOLOGICO APPARATO DIGERENTE. MAPPING PER MALATTIA INFIAMMATORIA CRONICA INTESTINALE (IBD). Incluso: eventuali analisi supplementari istochimiche e/o immunostochimiche necessarie al completamento della diagnosi. Su almeno 6 campioni		Laboratorio			
	91.41.E	ES. ISTOPATOLOGICO DELL'APPARATO DIGERENTE. MUCOSEC TOMIA. Incluso: eventuali analisi supplementari istochimiche e/o immunostochimiche necessarie al completamento della diagnosi		Laboratorio			
	91.41.F	ES. ISTOPATOLOGICO APPARATO DIGERENTE. ESCISSIONE DI NEOFORMAZIONE. Incluso: eventuali analisi supplementari istochimiche e/o immunostochimiche necessarie al completamento della diagnosi. Per campione		Laboratorio			
	91.41.G	ES. ISTOPATOLOGICO SISTEMA EMPOIETICO. ASPORTAZIONE DI LINFONODO UNICO SUPERFICIALE. Incluso: eventuali analisi supplementari istochimiche e/o immunostochimiche necessarie al completamento della diagnosi. Per campione		Laboratorio			
	91.41.J	ES. ISTOPATOLOGICO SISTEMA EMPOIETICO. BIOPSIA OSTEO-MIDOLLARE (B.O.M.). Incluso: eventuali analisi supplementari istochimiche e/o immunostochimiche necessarie al completamento della diagnosi.		Laboratorio			
	91.41.K	ES. ISTOPATOLOGICO SISTEMA ENDOCRINO. Biopsia semplice. Incluso: eventuali analisi supplementari istochimiche e/o immunostochimiche necessarie al completamento della diagnosi. Per campione		Laboratorio			
	91.41.L	ES. ISTOPATOLOGICO APPARATO DIGERENTE. BIOPSIA ENDOSCOPICA PER STUDIO GASTRITICRONICA. Mapping su almeno 3 campioni. Incluso: eventuali analisi supplementari istochimiche e/o immunostochimiche necessarie al completamento della diagnosi		Laboratorio			
	91.42.C	ES. ISTOPATOLOGICO APPARATO MUSCOLO SCHELETRICO. Biopsia semplice ossea. Incluso: eventuali analisi supplementari istochimiche e/o immunostochimiche necessarie al completamento della diagnosi. Per campione		Laboratorio			
	91.42.D	ES. ISTOPATOLOGICO APPARATO MUSCOLO SCHELETRICO. BIOPSIA INCISIONALE O PUNCH. Incluso: eventuali analisi supplementari istochimiche e/o immunostochimiche necessarie al completamento della diagnosi. Per campione		Laboratorio			
	91.42.E	ES. ISTOPATOLOGICO ORECCHIO. Biopsia semplice. Incluso: eventuali analisi supplementari istochimiche e/o immunostochimiche necessarie al completamento della diagnosi. Per campione		Laboratorio			




## PRESTAZIONI DI ASSISTENZA SPECIALISTICA AMBULATORIALE

NOTA	CODICE	DESCRIZIONE	Numero nota	Branca1	Branca2	Branca3	Branca4
	91.42.F	ES. ISTOPATOLOGICO APPARATO RESPIRATORIO da Polipediemia endoscopica. Incluso: eventuali analisi supplementari istochimiche e/o immunostochimiche necessarie al completamento della diagnosi. Per campione		Laboratorio			
	91.42.G	ES. ISTOPATOLOGICO APPARATO RESPIRATORIO - Biopsia semplice. Incluso: eventuali analisi supplementari istochimiche e/o immunostochimiche necessarie al completamento della diagnosi. Per campione		Laboratorio			
	91.42.H	ES. ISTOPATOLOGICO NASO E CAVITÀ NASALI. ESCISSIONE DI NEOFORMAZIONE. Incluso: eventuali analisi supplementari istochimiche e/o immunostochimiche necessarie al completamento della diagnosi. Per campione		Laboratorio			
	91.43.A	ES. ISTOPATOLOGICO SIEROSE. Biopsia semplice. Incluso: eventuali analisi supplementari istochimiche e/o immunostochimiche necessarie al completamento della diagnosi. Per campione		Laboratorio			
	91.43.B	ES. ISTOPATOLOGICO SIEROSE. ESCISSIONE DI NEOFORMAZIONE. Incluso: eventuali analisi supplementari istochimiche e/o immunostochimiche necessarie al completamento della diagnosi. Per campione		Laboratorio			
	91.43.D	ES. ISTOPATOLOGICO APPARATO GENITALE ESCISSIONE DI NEOFORMAZIONE. Incluso: eventuali analisi supplementari istochimiche e/o immunostochimiche necessarie al completamento della diagnosi. Per campione		Laboratorio			
	91.43.E	ES. ISTOPATOLOGICO APPARATO GENITALE DA CONIZZAZIONE CERVICE UTERINA (chirurgica, con ansa a radiofrequenza o altre metodiche). Incluso: eventuali analisi supplementari istochimiche e/o immunostochimiche necessarie al completamento della diagnosi		Laboratorio			
	91.43.G	ES. ISTOPATOLOGICO APPARATO URINARIO. Biopsia semplice. Incluso: eventuali analisi supplementari istochimiche e/o immunostochimiche necessarie al completamento della diagnosi. Per campione		Laboratorio			
	91.43.H	ES. ISTOPATOLOGICO APPARATO URINARIO PER LESIONE FOCALE. BIOPSIA RENALE. Incluso: eventuali analisi supplementari istochimiche e/o immunostochimiche necessarie al completamento della diagnosi. Per campione		Laboratorio			
	91.43.K	ES. ISTOPATOLOGICO APPARATO URINARIO. BIOPSIA RENALE. Incluso: eventuali analisi supplementari istochimiche e/o immunostochimiche necessarie al completamento della diagnosi. Per campione e almeno 7 marcatori		Laboratorio			
	91.43.L	ES. ISTOPATOLOGICO APPARATO GENITALE. Biopsia semplice. Incluso: eventuali analisi supplementari istochimiche e/o immunostochimiche necessarie al completamento della diagnosi. Per campione		Laboratorio			
	91.44.1	ES. ISTOPATOLOGICO APPARATO GENITALE MASCHILE. Agobiopsia prostatica su prelievi multipli. Incluso: eventuali analisi supplementari istochimiche e/o immunostochimiche necessarie al completamento della diagnosi. Almeno 12 campioni		Laboratorio			
	91.45.8	ES. ISTOPATOLOGICO APPARATO URINARIO. Mapping da Biopsia endoscopica vescicale. Incluso: eventuali analisi supplementari istochimiche e/o immunostochimiche necessarie al completamento della diagnosi. Almeno 6 campioni		Laboratorio			
	91.46.8	ES. ISTOPATOLOGICO DELLA MAMMELLA. BIOPSIA VACUUM ASSISTED. Incluso: eventuali analisi supplementari istochimiche e/o immunostochimiche necessarie al completamento della diagnosi. Per almeno 8 campioni		Laboratorio			
	91.46.A	ES. ISTOPATOLOGICO MAMMELLA. Biopsia semplice. Incluso: eventuali analisi supplementari istochimiche e/o immunostochimiche necessarie al completamento della diagnosi. Per campione		Laboratorio			
	91.46.B	ES. ISTOPATOLOGICO MAMMELLA. ESCISSIONE DI NEOFORMAZIONE. Incluso: eventuali analisi supplementari istochimiche e/o immunostochimiche necessarie al completamento della diagnosi. Per campione		Laboratorio			



## PRESTAZIONI DI ASSISTENZA SPECIALISTICA AMBULATORIALE

NOTA	CODICE	DESCRIZIONE	Numero nota	Branca1	Branca2	Branca3	Branca4
	91.47.6	ES. ISTOPATOLOGICO SISTEMA LINFOEMOPOIETICO: da Agobiopsia linfonodale. Incluso: eventuali analisi supplementari istochimiche e/o immunostochimiche necessarie al completamento della diagnosi. Per campione		Laboratorio			
R	91.47.8	PANNELLO DI IMMUNOFENOTIPIZZAZIONE DI FATTORI PROGNOSTICI E PREDITTIVI PER PATOLOGIA TUMORALE MALIGNA DELLA MAMMELLA. Almeno 4 marcatori	75	Laboratorio			
	91.47.C	IMMUNOFENOTIPIZZAZIONE LEUCO/LINFOCITARIA. Fino a 8 antigeni		Laboratorio			
	91.47.L	PANNELLO DI IMMUNOFENOTIPIZZAZIONE DI FATTORI PROGNOSTICI E PREDITTIVI PER PATOLOGIA TUMORALE MALIGNA DEL SISTEMA NERVOSO CENTRALE. Almeno 2 marcatori	75	Laboratorio			
R	91.47.M	PANNELLO DI IMMUNOFENOTIPIZZAZIONE DI FATTORI PROGNOSTICI E PREDITTIVI PER MELANOMA. Almeno 2 marcatori	75	Laboratorio			
	91.47.N	PANNELLO DI IMMUNOFENOTIPIZZAZIONE DI FATTORI PROGNOSTICI E PREDITTIVI PER PATOLOGIA TUMORALE MALIGNA DEL POLMONE. Almeno 2 marcatori	75	Laboratorio			
	91.47.P	PANNELLO DI IMMUNOFENOTIPIZZAZIONE DI FATTORI PROGNOSTICI E PREDITTIVI PER PATOLOGIA TUMORALE MALIGNA DELL'APPARATO GASTROENTERICO. Almeno 2 marcatori	75	Laboratorio			
	91.48.2	ES. ISTOPATOLOGICO S.N.P. Incluse eventuali analisi supplementari istochimiche e/o immunostochimiche necessarie al completamento della diagnosi. Da Biopsia di nervo periferico. Per campione		Laboratorio			
R	91.48.3	ES. ISTOCITOPATOLOGICO ULTRASTRUTTURALE (S.E.M., T.E.M.). Per campione		Laboratorio			
	91.48.4	PRELIEVO CITOLOGICO		Altre			
	91.48.5	PRELIEVO DI SANGUE ARTERIOSO		Laboratorio			
	91.49.1	PRELIEVO DI SANGUE CAPILLARE		Laboratorio			
	91.49.2	PRELIEVO DI SANGUE VENOSO		Laboratorio			
	91.49.3	PRELIEVO MICROBIOLOGICO		Altre			
	91.49.4	ES. ISTOPATOLOGICO NAS da agobiopsia di organo/tessuto superficiale o profondo. Incluse eventuali analisi supplementari istochimiche e/o immunostochimiche necessarie al completamento della diagnosi. Per campione		Laboratorio			
	91.49.5	ES. ISTOPATOLOGICO NAS. Biopsia semplice di organo/tessuto superficiale o profondo. Incluse eventuali analisi supplementari istochimiche e/o immunostochimiche necessarie al completamento della diagnosi. Per campione		Laboratorio			
R MR	91.5R.1	SCREENING URINARI ERRORI CONGENITI DEL METABOLISMO Incluso: pH urinario, ricerca glucosio e altri zuccheri urinari, ricerca chetoni urinari		Laboratorio			
R MR	91.5R.2	ACIDI ORGANICI URINARI (NAS) IN GC/MS. DOSAGGIO		Laboratorio			
R MR	91.5R.3	DOSAGGIO QUANTITATIVO DI UN SINGOLO ACIDO ORGANICO IN LIQUIDI BIOLOGICI MEDIANTE GC/MS CON ISOPTI STABILI		Laboratorio			
R MR	91.5R.4	ACIDO OROTICO URINARIO. DOSAGGIO		Laboratorio			
R MR	91.5R.5	BETA-IDROSSIBUTIRATO		Laboratorio			
R MR	91.5R.6	ACIDO ACETOACETICO		Laboratorio			
R MR	91.5R.7	NEFA (acidi grassi non esterificati)		Laboratorio			
R MR	91.5R.8	CARNITINA LIBERA		Laboratorio			
R MR	91.5R.9	CARNITINA ESTERIFICATA		Laboratorio			
R MR	91.5R.A	PROFILO ACILCARNITINE PLASMATICHE CON MS/MS		Laboratorio			



## PRESTAZIONI DI ASSISTENZA SPECIALISTICA AMBULATORIALE

NOTA	CODICE	DESCRIZIONE	Numero nota	Branca1	Branca2	Branca3	Branca4
R MR	91.5R.B	SUCCINILACETONE URINARIO		Laboratorio			
R MR	91.5R.C	N-ACETILASPARTATO		Laboratorio			
R MR	91.5R.D	PTERINE PLASMATICHE E URINARIE		Laboratorio			
R MR	91.5R.E	OLIGOSACCARIDI URINARI		Laboratorio			
R MR	91.5R.F	CROMATOGRAFIA ZUCCHERI URINARI		Laboratorio			
R MR	91.5R.G	ACIDI GRASSI A CATENA MOLTO LUNGA (VLCFA)		Laboratorio			
R MR	91.5R.H	ISOLELETTROFOCUSING DELLA TRANSFERRINA SIERICA		Laboratorio			
R MR	91.5R.J	CISTINA INTRALEUCOCITARIA		Laboratorio			
R MR	91.5R.K	ENZIMI DEL METABOLISMO GLICIDICO. DOSAGGIO. Per singolo dosaggio		Laboratorio			
R MR	91.5R.L	ENZIMI METABOLISMO DEGLI AMMINOACIDI. DOSAGGIO. Per singolo dosaggio		Laboratorio			
R MR	91.5R.M	ENZIMI GLICOSILAZIONE DELLE PROTEINE. DOSAGGIO. Per singolo dosaggio		Laboratorio			
R MR	91.5R.N	ENZIMI METABOLISMO PURINICO. DOSAGGIO. Per singolo dosaggio		Laboratorio			
R MR	91.5R.P	ENZIMI METABOLISMO PIRIMIDINICO. DOSAGGIO. Per singolo dosaggio		Laboratorio			
R MR	91.5R.Q	ENZIMI LISOSOMIALI. DOSAGGIO. Per singolo dosaggio		Laboratorio			
R MR	91.5R.R	ENZIMI DELLA BETA-OSSIDAZIONE. DOSAGGIO. Per singolo dosaggio		Laboratorio			
R MR	91.5R.S	ENZIMI MITOCONDRIALI. DOSAGGIO. Per singolo dosaggio		Laboratorio			
R MR	91.5R.T	ENZIMI METABOLISMO LIPIDICO. DOSAGGIO. Per singolo dosaggio		Laboratorio			
R MR	91.5R.U	ENZIMI METABOLISMO DELLE PORFIRINE. DOSAGGIO. Per singolo dosaggio		Laboratorio			
R MR	91.5R.W	RAME TISSUTALE. DOSAGGIO. Per singolo dosaggio		Laboratorio			
R MR	91.5R.X	MUCOPOLISACCARIDI URINARI TEST DI SCREENING		Laboratorio			
R MR	91.5R.Y	MUCOPOLISACCARIDI URINARI TOTALI. DOSAGGIO		Laboratorio			
R MR	91.5R.Z	N-ACETILGLUCOSAMINIDASI		Laboratorio			
R	91.60.1	STATO MUTAZIONALE EGFR	76	Laboratorio			
R	91.60.2	RIARRANGIAMENTO ALK. In caso di negatività incluso: ROS1	76	Laboratorio			
R	91.60.3	STATO MUTAZIONALE K-RAS, N-RAS	76	Laboratorio			
R	91.60.4	STATO MUTAZIONALE H-RAS	76	Laboratorio			
R	91.60.5	STATO MUTAZIONALE K-RAS	76	Laboratorio			
R	91.60.6	STATO MUTAZIONALE B-RAF	76	Laboratorio			
R	91.60.7	INSTABILITA' MICROSATELLITARE	76	Laboratorio			
R	91.60.8	STATO MUTAZIONALE C-Kit	76	Laboratorio			
R	91.60.9	STATO MUTAZIONALE PDGFRA	76	Laboratorio			
R	91.60.A	STATO HER2-neu	76	Laboratorio			
R	91.60.B	METILAZIONE PROMOTORE MGMT	76	Laboratorio			
R	91.60.C	MUTAZIONI IDH1-2	76	Laboratorio			
R	91.60.D	CODELEZIONE 1p/19q	76	Laboratorio			




## PRESTAZIONI DI ASSISTENZA SPECIALISTICA AMBULATORIALE

NOTA	CODICE	DESCRIZIONE	Numero nota	Branca1	Branca2	Branca3	Branca4
R	91.60.E	STATO MUTAZIONALE RET	76	Laboratorio			
R	91.60.F	AMPLIFICAZIONE GENE N-MYC	76	Laboratorio			
R	91.60.G	RIARRANGIAMENTO EWSR1	76	Laboratorio			
R	91.60.H	RIARRANGIAMENTO gene DDIT3	76	Laboratorio			
R	91.60.J	RIARRANGIAMENTO gene FOXO1	76	Laboratorio			
R	91.60.K	AMPLIFICAZIONE MIDM2	76	Laboratorio			
R	91.60.L	TRASLOCAZIONE (X;18)	76	Laboratorio			
R	91.60.M	TRASLOCAZIONE (7;16)	76	Laboratorio			
R	91.60.N	TRASLOCAZIONE der (17) t (X;17)	76	Laboratorio			
R	91.60.P	TRASLOCAZIONE t (12;15)	76	Laboratorio			
R	91.60.Q	TRASLOCAZIONE (11;14)	76	Laboratorio			
R	91.60.R	TRASLOCAZIONE (9;14)	76	Laboratorio			
R	91.60.S	TRASLOCAZIONE t (11;18), t (1;14), t (3;14)	76	Laboratorio			
R	91.60.T	TRASLOCAZIONE t (2;12)	76	Laboratorio			
R	91.60.U	TRASLOCAZIONE t (14;18)	76	Laboratorio			
R	91.60.V	TRASLOCAZIONE (2;17)	76	Laboratorio			
R	91.60.W	TRASLOCAZIONE (8;14), (2;8), (8;22), (8;9), (3;8)	76	Laboratorio			
R	91.60.X	TRASLOCAZIONE (2;5), (1;2)	76	Laboratorio			
R	91.60.Z	RIARRANGIAMENTO GENI DELLE IMMUNOGLOBULINE	76	Laboratorio			
R	91.61.1	RIARRANGIAMENTO DEL RECEPTORE DELLE CELLULE T (TCR)	76	Laboratorio			
R	91.61.2	FISH Bcl6	76	Laboratorio			
R MR	91.6R.1	GALATTOSIO 1-FOSFATO URIDIL TRANSFERASI (GALT)		Laboratorio			
	91.90.1	ESAME ALLERGOLOGICO STRUMENTALE PER ORTICARIE DA AGENTI FISICI	77	Diematologia / Allergologia			
	91.90.4	SCREENING ALLERGOLOGICO PER INALANTI E ALIMENTI [Prick test]. Fino a 18 allergeni	78	Diematologia / Allergologia	Pneumologia		
	91.90.5	TEST EPICUTANEE A LETTURA RITARDATA [PATCH TEST]. Fino a 30 allergeni. Includa visita allergologica di controllo	79	Diematologia / Allergologia			
H	91.90.6	TEST PERCUTANEE INTRACUTANEE A LETTURA IMMEDIATA E RITARDATA PER FARMACI. Per classe di farmaci	80	Diematologia / Allergologia			
H	91.90.7	TEST DI TOLLERANZA/PROVOCAZIONE CON FARMACI, ALIMENTI ED ADDITIVI. Indipendentemente dal numero di sedute	81	Diematologia / Allergologia			
	91.90.8	PRICK BY PRICK CON ALLERGENI FRESCHI. Fino a 7 allergeni	81	Diematologia / Allergologia			
	91.90.9	TEST EPICUTANEO IN APERTO [Open test]. Per singolo allergene.	81	Diematologia / Allergologia			
	91.90.A	TEST DEL SIERO AUTOLOGO	82	Diematologia / Allergologia			




## PRESTAZIONI DI ASSISTENZA SPECIALISTICA AMBULATORIALE

NOTA	CODICE	DESCRIZIONE	Numero nota	Branca1	Branca2	Branca3	Branca4
H	91.90.B	TEST PERCUTANEE INTRACUTANEE A LETTURA IMMEDIATA PER VELENO DI IMENOTTERI. Fino a 7 allergeni	83	Dermatologia / Allergologia			
	91.90.C	TEST DI INTOLLERANZE O ALLERGIE SULLA CONGIUNTIVA. Per singolo allergene		Oculistica			
	92.01.1	CAPTAZIONE TIROIDEA		Diagnostica per immagini	Medicina nucleare		
	92.01.3	SCINTIGRAFIA TIROIDEA		Diagnostica per immagini	Medicina nucleare		
	92.01.5	SCINTIGRAFIA TIROIDEA CON IODIO-123		Diagnostica per immagini	Medicina nucleare		
	92.02.2	SCINTIGRAFIA EPATICA PER RICERCA DI LESIONI ANGIOMATOSE CON INDAGINE TOMOGRAFICA		Diagnostica per immagini	Medicina nucleare		
	92.02.3	SCINTIGRAFIA SEQUENZIALE EPATILIARE INCLUSA VALUTAZIONE DELLA FUNZIONE COLESTICA E/O DEL REFLUSSO DUODENO-GASTRICO		Diagnostica per immagini	Medicina nucleare		
	92.03.1	SCINTIGRAFIA RENALE STATICA. Non associabile a SCINTIGRAFIA RENALE STATICA CON INDAGINE TOMOGRAFICA (92.03.8)		Diagnostica per immagini	Medicina nucleare		
	92.03.3	SCINTIGRAFIA SEQUENZIALE RENALE. Studio sequenziale della funzione renale senza o con prove farmacologiche incluso: misura contestuale della funzionalità renale separata ("in vivo")		Diagnostica per immagini	Medicina nucleare		
	92.03.4	STUDIO DEL REFLUSSO VESICICO-URETERALE. Mediante cistoscintigrafia minzionale diretta. Incluso: posizionamento di catetere		Diagnostica per immagini			
	92.03.8	SCINTIGRAFIA RENALE STATICA CON INDAGINE TOMOGRAFICA. Non associabile a SCINTIGRAFIA RENALE STATICA (92.03.1)		Diagnostica per immagini	Medicina nucleare		
	92.04.1	SCINTIGRAFIA SEQUENZIALE DELLE GHIANDOLE SALIVARI CON STUDIO FUNZIONALE		Diagnostica per immagini	Medicina nucleare		
	92.04.2	STUDIO DEL TRANSITO ESOFAGEO Non associabile a 92.04.6		Diagnostica per immagini	Gastroenterologia		
	92.04.3	STUDIO DEL REFLUSSO GASTRO-ESOFAGEO		Diagnostica per immagini	Gastroenterologia		
	92.04.4	VALUTAZIONE DELLE GASTROENTERORRAGIE		Diagnostica per immagini	Gastroenterologia		
	92.04.6	SVUOTAMENTO GASTRICO: VALUTAZIONE DELLA FUNZIONE MOTORIA GASTRICA		Diagnostica per immagini	Gastroenterologia		
	92.04.7	RICERCA DI MUCOSA GASTRICA ECTOPICA		Diagnostica per immagini	Gastroenterologia		
	92.05.4	ANGIOCARDIOSCINTIGRAFIA ALL'EQUILIBRIO a riposo e dopo test provocativo da stimolo (fisico o farmacologico). Incluso: test cardiocircolatorio provocativo da sforzo o farmacologico ed eventuale SPET. Non associabile a ANGIOSCINTIGRAFIA ALL'EQUILIBRIO a riposo (92.05.A)		Diagnostica per immagini	Medicina nucleare		
	92.05.6	SCINTIGRAFIA DEL MIDOLLO OSSEO GLOBALE CORPOREA. Incluso: eventuale indagine tomoscintigrafica segmentaria a completamento della prestazione		Diagnostica per immagini	Medicina nucleare		
	92.05.7	TOMOGRAFIA AD EMISSIONE DI POSITRONI [PET TC] MIOCARDICA CON FDG		Diagnostica per immagini	Medicina nucleare		
	92.05.A	ANGIOCARDIOSCINTIGRAFIA ALL'EQUILIBRIO a riposo. Non associabile a 92.05.4		Diagnostica per immagini	Medicina nucleare		
	92.05.C	TOMOGRAFIA AD EMISSIONE DI POSITRONI [PET TC] MIOCARDICA DI PERFUSIONE CON AMMONIA		Diagnostica per immagini	Medicina nucleare		



## PRESTAZIONI DI ASSISTENZA SPECIALISTICA AMBULATORIALE


NOTA	CODICE	DESCRIZIONE	Numero nota	Branca1	Branca2	Branca3	Branca4
	92.05.D	TOMOGRFIA AD EMISSIONE DI POSITRONI [PET TC] MIOCARDICA CON ALTRI RADIOFARMACI		Diagnostica per immagini	Medicina nucleare		
	92.05.E	TOMOSCINTIGRAFIA MIOCARDICA [G-SPET] DI PERFUSIONE A RIPOSO. Incluso: valutazione quantitativa della funzione e dei volumi ventricolari. Non associabile a 92.09.2		Diagnostica per immagini	Medicina nucleare		
	92.05.F	TOMOSCINTIGRAFIA MIOCARDICA [G-SPET] DI PERFUSIONE DA STIMOLO FISICO O FARMACOLOGICO. Incluso: valutazione quantitativa della funzione e dei volumi ventricolari. Incluso test cardiocircolatore provocativo da sforzo o farmacologico. Non associabile a ECG da sforzo		Diagnostica per immagini	Medicina nucleare		
	92.09.1	TOMOGRFIA AD EMISSIONE DI POSITRONI [PET TC] MIOCARDICA DI PERFUSIONE A RIPOSO E DA STIMOLO: STUDIO QUALITATIVO. Incluso: test cardiocircolatore provocativo da sforzo o farmacologico. Non associabile a ECG da sforzo		Diagnostica per immagini	Medicina nucleare		
	92.09.2	TOMOSCINTIGRAFIA MIOCARDICA [SPET] DI PERFUSIONE A RIPOSO		Diagnostica per immagini	Medicina nucleare		
	92.09.9	TOMOSCINTIGRAFIA MIOCARDICA [SPET] DI PERFUSIONE DA STIMOLO FISICO O FARMACOLOGICO. Incluso: test cardiocircolatore provocativo da sforzo o farmacologico. Non associabile a ECG da sforzo		Diagnostica per immagini	Medicina nucleare		
	92.09.B	SCINTIGRAFIA [SPET] MIOCARDICA CON TRACCIANTE DI INNERVAZIONE O RECETTORIALE O NEURORECETTORIALE O DI METABOLISMO.		Diagnostica per immagini	Medicina nucleare		
	92.11.5	TOMOSCINTIGRAFIA [SPET] CEREBRALE CON TRACCIANTE DI PERFUSIONE. In condizioni basali, sotto stimolo farmacologico o di attivazione		Diagnostica per immagini	Medicina nucleare		
	92.11.6	TOMOGRFIA AD EMISSIONE DI POSITRONI [PET] CEREBRALE CON FDG		Diagnostica per immagini	Medicina nucleare		
	92.11.9	TOMOSCINTIGRAFIA [SPET] CEREBRALE CON TRACCIANTI RECETTORIALI O INDICATORI POSITIVI DI NEOPLASIA		Diagnostica per immagini	Medicina nucleare		
	92.11.A	TOMOGRFIA AD EMISSIONE DI POSITRONI [PET] CEREBRALE CON ALTRI RADIOFARMACI		Diagnostica per immagini	Medicina nucleare		
	92.13	SCINTIGRAFIA DELLE PARATIROIDI. Non associabile a 92.13.2		Diagnostica per immagini	Medicina nucleare		
	92.13.2	SCINTIGRAFIA DELLE PARATIROIDI CON INDAGINE TOMOGRAFICA		Diagnostica per immagini	Medicina nucleare		
	92.15.1	SCINTIGRAFIA POLMONARE PERFUSIONALE, INCLUSO EVENTUALE STUDIO QUANTITATIVO DIFFERENZIALE DELLA FUNZIONE POLMONARE. Incluso: eventuale indagine tomoscintigrafica		Diagnostica per immagini	Medicina nucleare		
	92.15.2	SCINTIGRAFIA POLMONARE VENTILATORIA INCLUSO EVENTUALE STUDIO QUANTITATIVO DIFFERENZIALE DELLA FUNZIONE POLMONARE. Incluso: eventuale indagine tomoscintigrafica		Diagnostica per immagini	Medicina nucleare		
	92.15.4	SCINTIGRAFIA POLMONARE CON INDICATORE POSITIVO DI NEOPLASIA. Incluso: eventuale indagine tomoscintigrafica		Diagnostica per immagini	Medicina nucleare		
	92.15.6	VALUTAZIONE DELLA CLEARANCE POLMONARE CON TECNICA SCINTIGRAFICA		Diagnostica per immagini	Medicina nucleare		
	92.18.2	SCINTIGRAFIA OSSEA O ARTICOLARE GLOBALE CORPorea. Incluso: eventuale indagine tomoscintigrafica segmentaria a completamento della prestazione		Diagnostica per immagini	Medicina nucleare		
	92.18.8	SCINTIGRAFIA GLOBALE CORPorea CON IODIO-131 Incluso: eventuale indagine tomoscintigrafica segmentaria a completamento della prestazione		Diagnostica per immagini	Medicina nucleare		
	92.18.9	SCINTIGRAFIA GLOBALE CORPorea CON IODIO-131 con stimolazione farmacologica (Tireotropina alfa). Incluso: eventuale indagine tomoscintigrafica segmentaria a completamento della prestazione		Diagnostica per immagini	Medicina nucleare		
	92.18.A	SCINTIGRAFIA GLOBALE CORPorea CON LEUCOCITI RADIOFARMACATI Incluso: eventuale indagine tomoscintigrafica segmentaria a completamento della prestazione		Diagnostica per immagini	Medicina nucleare		





## PRESTAZIONI DI ASSISTENZA SPECIALISTICA AMBULATORIALE

NOTA	CODICE	DESCRIZIONE	Numero nota	Branca1	Branca2	Branca3	Branca4
	92.18.B	SCINTIGRAFIA GLOBALE CORPOREA CON TRACCIANTI IMMUNOLOGICI O RECETTORIALI. Incluso: eventuale indagine tomoscintigrafica segmentaria a completamento della prestazione		Diagnostica per immagini	Medicina nucleare		
	92.18.C	TOMOGRAFIA AD EMISSIONE DI POSITRONI [PET] GLOBALE CORPOREA CON FDG		Diagnostica per immagini	Medicina nucleare		
	92.18.D	TOMOGRAFIA AD EMISSIONE DI POSITRONI [PET] GLOBALE CORPOREA CON ALTRI FARMACI. Incluso: eventuale indagine tomoscintigrafica segmentaria a completamento della prestazione		Diagnostica per immagini	Medicina nucleare		
	92.16.1	SCINTIGRAFIA LINFATICA E LINFOGIANDOLARE SEGMENTARIA. Incluso: eventuale indagine tomoscintigrafica.		Diagnostica per immagini	Medicina nucleare		
	92.16.2	SCINTIGRAFIA MAMMARIA CON INDICATORI POSITIVI DI NEOPLASIA		Diagnostica per immagini	Medicina nucleare		
	92.18.1	SCINTIGRAFIA GLOBALE CORPOREA CON INDICATORI POSITIVI DI NEOPLASIA O DI FLOGOSI. Incluso: eventuale indagine tomoscintigrafica segmentaria a completamento della prestazione		Diagnostica per immagini	Medicina nucleare		
	92.18.7	SCINTIGRAFIA OSSEA O ARTICOLARE O SEGMENTARIA TRIFASICA. Incluso: eventuale indagine tomoscintigrafica. Non associabile a 92.18.2		Diagnostica per immagini	Medicina nucleare		
	92.19.1	SCINTIGRAFIA SURRENALICA CORTICALE		Diagnostica per immagini	Medicina nucleare		
	92.19.2	SCINTIGRAFIA SURRENALICA MIDOLLARE		Diagnostica per immagini	Medicina nucleare		
	92.19.5	ANGIOSCINTIGRAFIA [ANGIOGRAFIA, VENOGRAFIA RADIOISOTOPICA]		Diagnostica per immagini	Medicina nucleare		
	92.19.8	SCINTIGRAFIA SEGMENTARIA CON INDICATORI POSITIVI DI NEOPLASIA O DI FLOGOSI. Non associabile a 92.15.4, 92.16.2, 92.18.1		Diagnostica per immagini	Medicina nucleare		
	92.19.A	TOMOSCINTIGRAFIA [SPET] SEGMENTARIA AI FINI DI PIANO DOSIMETRICO		Diagnostica per immagini			
	92.19.B	TOMOGRAMMA AD EMISSIONE DI POSITRONI [PET] SEGMENTARIA AI FINI DI PIANO DOSIMETRICO		Diagnostica per immagini			
	92.21.1	ROENTGENTERAPIA [PLESIOTERAPIA]. Per seduta		Radioterapia			
	92.23.1	TELECOBALTOTERAPIA. Per seduta e per focolaio trattato		Radioterapia			
	92.24.1	TELETHERAPIA CON ACCELERATORE LINEARE-CON TECNICHE 2D. Per seduta e per focolaio trattato. Ciclo fino a 10 sedute		Radioterapia			
	92.24.2	TELETHERAPIA CON ACCELERATORE LINEARE CON CAMPI MULTIPLI, DI MOVIMENTO CON TECNICHE 2D. Per seduta e per focolaio trattato. Ciclo fino a 10 sedute		Radioterapia			
	92.24.4	RADIOCHIRURGIA IN UNICA SEDUTA. Dose per frazione uguale o superiore a 5 Gy.	84	Radioterapia			
	92.24.A	RADIOITERAPIA STEREOTASSICA CON RIPOSIZIONAMENTO ON LINE DEL BERSAGLIO. Dose per frazione uguale o superiore a 5 Gy. Per seduta. Ciclo fino a 10 sedute	101	Radioterapia			
	92.24.6	TELETHERAPIA CON ACCELERATORE LINEARE CON CAMPI MULTIPLI O DI MOVIMENTO CON TECNICHE 3D. Per seduta e per focolaio trattato. Ciclo fino a 10 sedute		Radioterapia			
	92.24.7	TELETHERAPIA CON ACCELERATORE LINEARE CON CAMPI MULTIPLI O DI MOVIMENTO. Per tecniche con modulazione di intensità. Per seduta e per focolaio trattato. Ciclo fino a 10 sedute		Radioterapia			




## PRESTAZIONI DI ASSISTENZA SPECIALISTICA AMBULATORIALE

NOTA	CODICE	DESCRIZIONE	Numero nota	Branca1	Branca2	Branca3	Branca4
	92.24.C	RADIODIAGNOSTICA STEREOTASSICA CON E SENZA CASCO CON PIANIFICAZIONE TRAMITE RM CON SORGENTE DI COBALTO	85	Radioterapia			
	92.24.D	RADIODIAGNOSTICA STEREOTASSICA CON E SENZA CASCO CON BRACCIO ROBOTICO PER RIPOSIZIONAMENTO ON LINE DEL BERSAGLIO. Per seduta. Ciclo fino a 5 sedute	101	Radioterapia			
	92.25.1	TELETERAPIA CON ELETTRONI A UNO O PIU' CAMPI FISSI. Per seduta e per focolaio trattato. Ciclo fino a 10 sedute		Radioterapia			
	92.25.2	IRRADIAZIONE CUTANEA TOTALE CON ELETTRONI (TSEI/TSEBI). Include le fasi propedeutiche alla prestazione	86	Radioterapia			
	92.25.6	IRRADIAZIONE CORPorea TOTALE CON FOTONI (TBI) TOTAL BODY. Prima o unica seduta	87	Radioterapia			
	92.25.7	IRRADIAZIONE CORPorea TOTALE (TBI) TOTAL BODY CON FOTONI. Sedute successive	87	Radioterapia			
	92.27.1	BRACHITERAPIA ENDOLUMINALE, ENDOCAVITARIA, INTERSTIZIALE E DI SUPERFICIE CON VETTORI MULTIPLI. Per seduta e per focolaio trattato		Radioterapia			
	92.27.3	BRACHITERAPIA ENDOLUMINALE, ENDOCAVITARIA, INTERSTIZIALE E DI SUPERFICIE CON VETTORE SINGOLO. Per seduta e per focolaio trattato		Radioterapia			
	92.27.5	BETA TERAPIA DI CONTATTO. Per seduta e per focolaio trattato		Radioterapia			
	92.28.1	TERAPIA PER IPERTIROIDISMO con Iodio-131		Medicina nucleare	Radioterapia		
	92.28.3	TERAPIA ENDOARTICOLARE (RADIOINVIORTESI) DI AFFEZIONI NON NEOPLASTICHE		Medicina nucleare	Radioterapia	Diagnostica per immagini	
	92.28.4	TERAPIA CON ANTICORPI MONOCLONALI		Radioterapia			
	92.28.6	TERAPIA DELLE METASTASI SCHELETRICHE		Radioterapia			
	92.28.7	TERAPIA ENDOCAVITARIA DI AFFEZIONI NEOPLASTICHE		Medicina nucleare	Radioterapia		
	92.28.9	STUDIO FISICO-DOSIMETRICO CON ELABORATORE PER CALCOLO PER IMRT E STEREOTASSI. DOSE DA SOMMINISTRARE		Radioterapia			
	92.29.1	INDIVIDUAZIONE DEL VOLUME BERSAGLIO E ORGANI CRITICI. Con simulatore radiologico		Radioterapia			
	92.29.2	INDIVIDUAZIONE DEL VOLUME BERSAGLIO E ORGANI CRITICI. Con TC simulatore o TC		Radioterapia			
	92.29.3	INDIVIDUAZIONE DEL VOLUME BERSAGLIO E ORGANI CRITICI. Con RM DI SIMULAZIONE. Non associabile a 92.29.A		Radioterapia			
	92.29.4	STUDIO FISICO-DOSIMETRICO. Calcolo della dose in punti		Radioterapia			
	92.29.5	STUDIO FISICO-DOSIMETRICO CON ELABORATORE SU SCANSIONI TC		Radioterapia			
	92.29.6	DOSIMETRIA IN VIVO		Radioterapia			
	92.29.8	SISTEMA DI IMMOBILIZZAZIONE PERSONALIZZATO. Intero trattamento		Radioterapia			
	92.29.9	PREPARAZIONE COMPENSATORIMODIFICATORI DEL FASCIO. Intero trattamento		Radioterapia			
	92.29.A	INDIVIDUAZIONE DEL VOLUME BERSAGLIO E SIMULAZIONE CON PET-TC. Individuazione del volume bersaglio attraverso l'utilizzazione di PET TC. Non associabile a 92.29.3		Radioterapia			
	92.29.G	CONTROLLO DEL SET-UP INIZIALE PER I° SEDUTA, CONTROLLO PORTALE E/O DELLA RIPETIBILITÀ DEL SET UP DEL PAZIENTE. Per singola seduta		Radioterapia			




## PRESTAZIONI DI ASSISTENZA SPECIALISTICA AMBULATORIALE

NOTA	CODICE	DESCRIZIONE	Numero nota	Branca1	Branca2	Branca3	Branca4
	92.29.H	GESTIONE DEL MOVIMENTO RESPIRATORIO ASSOCIATO A TRATTAMENTO RADIOTERAPICO. Per seduta o focolato trattato		Radioterapia			
	92.29.L	CONTROLLO DEL POSIZIONAMENTO MEDIANTE TC (GRT) IN CORSO DI TRATTAMENTO RADIOTERAPICO. Per seduta		Radioterapia			
	92.29.Q	DELINEAZIONE DEL VOLUME BERSAGLIO E ORGANI CRITICI SU IMMAGINI TC. Senza e con mezzo di contrasto		Radioterapia			
	92.29.R	DELINEAZIONE DEL VOLUME BERSAGLIO E ORGANI CRITICI CON FUSIONE DI IMMAGINI RM, PET, ALTRO. Senza e con mezzo di contrasto		Radioterapia			
	92.29.S	INDIVIDUAZIONE DEL VOLUME BERSAGLIO in 4D		Radioterapia			
	92.29.T	INSERIMENTO DI REPERI FIDUCIALI. Intero trattamento		Radioterapia			
<b>R</b>	92.29.U	ADROTHERAPIA - Ciclo intero.	<b>97</b>	Radioterapia			
<b>R</b>	92.29.V	ADROTHERAPIA - Boost (sino a 6 frazioni).	<b>97</b>	Radioterapia			
<b>R</b>	92.29.W	ADROTHERAPIA - Stereotassi (1-3 frazioni).	<b>97</b>	Radioterapia			
	92.47.8	TELETERAPIA PER TECNICHE CON MODULAZIONE DI INTENSITA' (IMRT) AD ARCHI MULTIPLI O DI TIPO ELICALE E CON CONTROLLO DEL POSIZIONAMENTO MEDIANTE TC/RM/US (GRT). Includa TOMOTERAPIA. Per seduta. Ciclo breve: fino a 5 sedute		Radioterapia			
	92.47.9	TELETERAPIA PER TECNICHE CON MODULAZIONE DI INTENSITA' (IMRT) AD ARCHI MULTIPLI O DI TIPO ELICALE E CON CONTROLLO DEL POSIZIONAMENTO MEDIANTE TC/RM/US (GRT). Includa TOMOTERAPIA. Per seduta. Ciclo lungo: superiore a 5 sedute		Radioterapia			
	93.01.1	VALUTAZIONE FUNZIONALE GLOBALE Con l'utilizzo di strumenti di misura validati e/o condivisi a livello scientifico e relativa referenziazione. Valutazione delle funzioni corporee secondo ICF [Valutazione di 3 o più delle funzioni di seguito elencate: funzioni mentali globali, mentali specifiche, funzioni sensoriali e dolore, voce ed eloquio (compresa disfagia), viscerali (compresa disfagia), genito urinarie, neuromuscolo scheletriche correlate al movimento]. Non associabile a PRIMA VISITA (89.7B.2). Non ripetibile entro un mese		Medicina fisica e riabilitazione			
	93.01.3	VALUTAZIONE MONOFUNZIONALE DELLE FUNZIONI MENTALI GLOBALI Con l'utilizzo di strumenti di misura validati e/o condivisi a livello scientifico e relativa referenziazione. Valutazione delle funzioni corporee secondo ICF (b110-b139). Non associabile a: PRIMA VISITA (89.7B.2), VALUTAZIONE FUNZIONALE GLOBALE (93.01.1), SOMMINISTRAZIONE DI TEST DI DETERIORAMENTO O SVILUPPO INTELLETTIVO (M.D.B., MODA, WAIS, STANFORD BINET (94.01.2). Non ripetibile entro un mese		Medicina fisica e riabilitazione			
	93.01.4	VALUTAZIONE MONOFUNZIONALE DELLE FUNZIONI MENTALI SPECIFICHE Con l'utilizzo di strumenti di misura validati e/o condivisi a livello scientifico e relativa referenziazione. Valutazione delle funzioni corporee secondo ICF (b140-b189). Non associabile a: PRIMA VISITA (89.7B.2), VALUTAZIONE FUNZIONALE GLOBALE (93.01.1). Non ripetibile entro un mese		Medicina fisica e riabilitazione			
	93.01.5	VALUTAZIONE MONOFUNZIONALE DELLE FUNZIONI VESTIBOLARI - EQUILIBRIO. Con l'utilizzo di strumenti di misura validati e/o condivisi a livello scientifico e relativa referenziazione. Valutazione delle funzioni corporee secondo ICF (b235). Non associabile a: PRIMA VISITA (89.7B.2), VALUTAZIONE FUNZIONALE GLOBALE (93.01.1). Non ripetibile entro un mese		Medicina fisica e riabilitazione			




## PRESTAZIONI DI ASSISTENZA SPECIALISTICA AMBULATORIALE

NOTA	CODICE	DESCRIZIONE	Numero nota	Branca1	Branca2	Branca3	Branca4
	93.01.6	VALUTAZIONE MONOFUNZIONALE DEL DOLORE Con l'utilizzo di strumenti di misura validati e/o condivisi a livello scientifico e relativa referazione. Valutazione delle funzioni corporee secondo ICF (b280-b289). Non associabile a: PRIMA VISITA (89.7B.2), VALUTAZIONE FUNZIONALE GLOBALE (93.01.1)	Medicina fisica e riabilitazione				
	93.01.7	VALUTAZIONE MONOFUNZIONALE DELLA VOCE E DELL' ELOQUIO [AFASIA - DISARTRIA] Con l'utilizzo di strumenti di misura validati e/o condivisi a livello scientifico e relativa referazione. Valutazione delle funzioni corporee secondo ICF (b310-b399). Non associabile a PRIMA VISITA (89.7B.2). Non ripetibile entro un mese	Medicina fisica e riabilitazione				
	93.01.8	VALUTAZIONE MONOFUNZIONALE DEL SISTEMA CARDIOVASCOLARE E DELL'APPARATO RESPIRATORIO Con l'utilizzo di strumenti di misura validati e/o condivisi a livello scientifico e relativa referazione. Valutazione delle funzioni corporee secondo ICF (b410-b429 e b440-b449). Non associabile a PRIMA VISITA (89.7B.2)	Medicina fisica e riabilitazione				
	93.01.9	VALUTAZIONE MONOFUNZIONALE DEL APPARATO DIGERENTE [DISFAGIA - TURBE DELLA DEFECAZIONE] Con l'utilizzo di strumenti di misura validati e/o condivisi a livello scientifico e relativa referazione. Valutazione delle funzioni corporee secondo ICF (b510 e b525). Non associabile a PRIMA VISITA (89.7B.2)	Medicina fisica e riabilitazione				
	93.01.A	VALUTAZIONE MONOFUNZIONALE DELLE FUNZIONI GENITO URINARIE [TURBE VESCICO MINZIONALI - PERINEALI] Con l'utilizzo di strumenti di misura validati e/o condivisi a livello scientifico e relativa referazione. Valutazione delle funzioni corporee secondo ICF (b610-b639). Non associabile a: PRIMA VISITA (89.7B.2), VALUTAZIONE FUNZIONALE GLOBALE (93.01.1). Non ripetibile entro un mese	Medicina fisica e riabilitazione				
	93.01.B	VALUTAZIONE MONOFUNZIONALE DELLE FUNZIONI DELLE ARTICOLAZIONI E DELLE OSSA Con l'utilizzo di strumenti di misura validati e/o condivisi a livello scientifico e relativa referazione. Valutazione delle funzioni corporee secondo ICF (b710-b729). Non associabile a: PRIMA VISITA (89.7B.2), VALUTAZIONE FUNZIONALE GLOBALE (93.01.1). Non ripetibile entro un mese	Medicina fisica e riabilitazione				
	93.01.C	VALUTAZIONE di E MONOFUNZIONALE DELLE FUNZIONI MUSCOLARI [FORZA - TONO - RESISTENZA] Con l'utilizzo di strumenti di misura validati e/o condivisi a livello scientifico e relativa referazione. Valutazione delle funzioni corporee secondo ICF (b730-b749). Non associabile a: PRIMA VISITA (89.7B.2) e VALUTAZIONE FUNZIONALE GLOBALE (93.01.1)	Medicina fisica e riabilitazione				
	93.01.D	VALUTAZIONE MONOFUNZIONALE DEL MOVIMENTO Con l'utilizzo di strumenti di misura validati e/o condivisi a livello scientifico e relativa referazione. Valutazione delle funzioni corporee secondo ICF (b750-b789). Non associabile a: PRIMA VISITA (89.7B.2) e VALUTAZIONE FUNZIONALE GLOBALE (93.01.1)	Medicina fisica e riabilitazione				
	93.02	VALUTAZIONE ORTOPTICA CON STUDIO COMPLETO DELLA MOTILITA' OCULARE	Oculistica				
	93.03	VALUTAZIONE PROTETICA. Finalizzata al collaudo	Medicina fisica e riabilitazione	Oculistica	Otorinolaringoiatra		
	93.03.1	VALUTAZIONE PROTETICA. Finalizzata alla prescrizione di presidi protesici	Medicina fisica e riabilitazione				
	93.03.2	VALUTAZIONE ORTESICA. Finalizzata al collaudo	Medicina fisica e riabilitazione				
	93.03.3	VALUTAZIONE ORTESICA. Finalizzata alla prescrizione di ortesi e di ausili tecnologici	Medicina fisica e riabilitazione				




## PRESTAZIONI DI ASSISTENZA SPECIALISTICA AMBULATORIALE

NOTA	CODICE	DESCRIZIONE	Numero nota	Branca1	Branca2	Branca3	Branca4
	93.05.3	ANALISI DINAMOMETRICA ISOCINETICA SEGMENTALE. Non associabile a ANALISI DELLA CINEMATICA E DELLA DINAMICA DEL PASSO (93.05.7) e GAIT ANALYSIS (93.05.8)		Medicina fisica e riabilitazione			
	93.05.4	TEST POSTUROGRAFICO Eseguito con apposito strumentario e referato. Non associabile a 93.05.5		Medicina fisica e riabilitazione			
	93.05.5	TEST STABILOMETRICO STATICO E/O DINAMICO SU PEDANA Eseguito con apposito strumentario. Non associabile a 93.05.4, 93.05.7, 93.05.8		Medicina fisica e riabilitazione	Neurologia	Otorinolaringoiatria	
	93.05.6	ANALISI DELLA CINEMATICA DELL'ARTO SUPERIORE. Valutazione della cinematica di una o più articolazioni dell'arto superiore inclusa la misurazione di parametri della velocità e linearità del movimento durante l'esecuzione di movimenti standardizzati		Medicina fisica e riabilitazione			
	93.05.7	ANALISI DELLA CINEMATICA E DELLA DINAMICA DEL PASSO. Valutazione quantitativa e qualitativa dei parametri spazio-temporali del passo, della cinematica e della dinamica del cammino con l'utilizzo di sistemi optoelettrici e pedane dinamometriche. Non associabile GAIT ANALYSIS (93.05.8)		Medicina fisica e riabilitazione			
	93.05.8	GAIT ANALYSIS Valutazione clinica della menomazione degli arti inferiori, EMG dinamica del cammino, valutazione dei parametri spazio-temporali del passo, della cinematica e della dinamica del cammino con l'utilizzo di sistemi optoelettrici e pedane dinamometriche. Non associabile a ANALISI DELLA CINEMATICA E DELLA DINAMICA DEL PASSO (93.05.7); VALUTAZIONE EMG DINAMICA DEL CAMMINO (93.08.E); EMG DINAMICA DELL'ARTO SUPERIORE (93.08.F). Non ripetibile entro 12 mesi eccetto dopo intervento chirurgico.		Medicina fisica e riabilitazione			
	93.07.1	BIOIMPENDENZIOMETRIA, VALUTAZIONE DELLO STATO DI IDRATAZIONE		Endocrinologia	Neurologia		
	93.07.2	PLICOMETRIA, VALUTAZIONE DELLO STATO NUTRIZIONALE		Neurologia			
	93.08.2	ELETTROMIOGRAFIA DI UNA SINGOLA FIBRA. Non associabile a 93.08.A e 93.08.B. Prescrivibile una sola volta sulla ricetta		Neurologia	Medicina fisica e riabilitazione		
	93.08.3	ELETTROMIOGRAFIA DI UNITA' MOTORIA. Analisi quantitativa. Con esame ad ago		Neurologia	Medicina fisica e riabilitazione		
	93.08.4	ELETTROMIOGRAFIA DI MUSCOLI SPECIALI (Laringei, faringei, diaframma, perineali). Escluso: EMG dell'occhio (95.25)		Neurologia	Medicina fisica e riabilitazione	Urologia	
	93.08.5	RISPOSTE RIFLESSE. H, F, Blink reflex, Riflesso bulbocavernoso, Riflessi esterocettivi agli arti		Neurologia	Medicina fisica e riabilitazione		
	93.08.6	STIMOLAZIONE RIPETITIVA. Stimolazione ripetitiva per nervo e frequenza di stimolo		Neurologia	Medicina fisica e riabilitazione		
	93.08.7	TEST PER TETANIA LATENTE		Neurologia	Medicina fisica e riabilitazione		
	93.08.8	TEST DI ISCHEMIA PROLUNGATA		Neurologia	Medicina fisica e riabilitazione		
	93.08.A	ELETTROMIOGRAFIA SEMPLICE [EMG] PER ARTO SUPERIORE. Analisi qualitativa fino a 6 muscoli. Includere tutte le fibre indagabili. Non associabile a 93.09.1 e 93.09.2. Non associabile a 93.08.2		Neurologia	Medicina fisica e riabilitazione		
	93.08.B	ELETTROMIOGRAFIA SEMPLICE [EMG] PER ARTO INFERIORE fino a 4 muscoli. Includere tutte le fibre indagabili. Analisi qualitativa. Non associabile a 93.09.1 e 93.09.2. Non associabile a 93.08.2		Neurologia	Medicina fisica e riabilitazione		
	93.08.C	ELETTROMIOGRAFIA SEMPLICE [EMG] DEL CAPO fino a 4 muscoli. Analisi qualitativa. Includere tutte le fibre indagabili. Escluso: EMG dell'occhio (95.25) e POLISONNOGRAFIA (89.17).		Neurologia	Medicina fisica e riabilitazione		
	93.08.D	ELETTROMIOGRAFIA SEMPLICE [EMG] DEL TRONCO. Analisi qualitativa. Fino a 4 muscoli. Includere tutte le fibre indagabili.		Neurologia	Medicina fisica e riabilitazione		



## PRESTAZIONI DI ASSISTENZA SPECIALISTICA AMBULATORIALE


NOTA	CODICE	DESCRIZIONE	Numero nota	Branca1	Branca2	Branca3	Branca4
	93.08.E	VALUTAZIONE EMG DINAMICA DEL CAMMINO. Valutazione EMG di superficie o con elettrodi a filo (4 muscoli), associato ad esame basografico per la definizione delle fasi del passo. Non associabile a ANALISI DELLA CINEMATICA E DELLA DINAMICA DEL PASSO (93.05.7)		Medicina fisica e riabilitazione			
	93.08.F	EMG DINAMICA DELL'ARTO SUPERIORE. Valutazione EMG di superficie o con elettrodi a filo (4 muscoli)		Medicina fisica e riabilitazione			
	93.09.1	VELOCITA' DI CONDUZIONE NERVOSA MOTORIA. Per nervo principale. Fino a 6 segmenti		Neurologia	Medicina fisica e riabilitazione		
	93.09.2	VELOCITA' DI CONDUZIONE NERVOSA SENSITIVA. Per nervo principale. Fino a 4 segmenti		Neurologia	Medicina fisica e riabilitazione		
	93.09.3	VALUTAZIONE GLOBALE DEL LIVELLO DI AUTONOMIA (ADL, primarie o di base e ADL, secondarie e/o IADL). Con l'utilizzo di strumenti di misura validati e/o condivisi a livello scientifico e relativa referenziazione secondo attività e partecipazione ICF. Non associabile a PRIMA VISITA (89.7B.2); VALUTAZIONE DEL LIVELLO DI AUTONOMIA NELLA CURA DELLA PROPRIA PERSONA (93.09.5); VALUTAZIONE DEL LIVELLO DI AUTONOMIA NELLE ATTIVITA' DI VITA DOMESTICA E AREE DI VITA PRINCIPALE (93.09.4)		Medicina fisica e riabilitazione			
	93.09.4	VALUTAZIONE DEL LIVELLO DI AUTONOMIA NELLE ATTIVITA' DI VITA DOMESTICA E AREE DI VITA PRINCIPALE (ADL, secondarie e/o IADL). Con l'utilizzo di strumenti di misura validati e/o condivisi a livello scientifico e relativa referenziazione secondo attività e partecipazione ICF (d510-4699). Non associabile a: PRIMA VISITA (89.7B.2); VALUTAZIONE GLOBALE DEL LIVELLO DI AUTONOMIA (93.09.3); VALUTAZIONE DEL LIVELLO DI AUTONOMIA NELLA CURA DELLA PROPRIA PERSONA (93.09.5)		Medicina fisica e riabilitazione			
	93.09.5	VALUTAZIONE DEL LIVELLO DI AUTONOMIA NELLA CURA DELLA PROPRIA PERSONA (ADL, primarie o di base). Con l'utilizzo di strumenti di misura validati e/o condivisi a livello scientifico e relativa referenziazione secondo attività e partecipazione ICF (d510-4599 e d350-4499). Non associabile a PRIMA VISITA (89.7B.2); VALUTAZIONE GLOBALE DEL LIVELLO DI AUTONOMIA (93.09.3); VALUTAZIONE DEL LIVELLO DI AUTONOMIA NELLE ATTIVITA' DI VITA DOMESTICA E AREE DI VITA PRINCIPALE (93.09.4). Non rinetibile entro un mese		Medicina fisica e riabilitazione			
	93.11.1	RIEDUCAZIONE MOTORIA INDIVIDUALE relativa alle "funzioni delle articolazioni, delle ossa e del movimento" secondo ICF dell'OMS e caratterizzata prevalentemente dall'esercizio terapeutico motorio, indipendentemente dalla tecnica utilizzata, dal mezzo in cui viene realizzato e dalle protesi, ortesi ed ausili utilizzati e dalle attività terapeutiche manuali. Per seduta di trattamento di 30 minuti. Ciclo massimo di 10 sedute		Medicina fisica e riabilitazione			
	93.11.2	RIEDUCAZIONE MOTORIA INDIVIDUALE IN DISABILITA' COMPLESSE CON USO DI TERAPIE FISICHE STRUMENTALI DI SUPPORTO relativa alle "funzioni delle articolazioni, delle ossa e del movimento" secondo ICF dell'OMS e caratterizzata prevalentemente dall'esercizio terapeutico motorio, indipendentemente dalla tecnica utilizzata, dal mezzo in cui viene realizzato e dalle protesi, ortesi ed ausili utilizzati e dalle attività terapeutiche manuali. Per seduta di trattamento di 60 minuti con almeno 40 minuti di esercizio terapeutico. Ciclo massimo di 10 sedute		Medicina fisica e riabilitazione			
	93.11.5	RIEDUCAZIONE MOTORIA IN GRUPPO relativa alle funzioni delle articolazioni, delle ossa, del movimento, secondo ICF. Per seduta di 60 minuti e massimo 6 pazienti per gruppi omogenei di patologia. Ciclo di 10 sedute		Medicina fisica e riabilitazione			
	93.11.6	RIEDUCAZIONE INDIVIDUALE DEL LINGUAGGIO relativa alle "funzioni della voce e dell'eloquio" secondo ICF dell'OMS. Per seduta della durata di almeno 30 minuti e caratterizzata prevalentemente dall'esercizio terapeutico logopedico. Compreso il trattamento delle disartrie. Le attività terapeutiche possono essere effettuate con varie tipologie di ausili manuali e/o elettronici. Ciclo fino a 10 sedute		Medicina fisica e riabilitazione			





## PRESTAZIONI DI ASSISTENZA SPECIALISTICA AMBULATORIALE


NOTA	CODICE	DESCRIZIONE	Numero nota	Branca1	Branca2	Branca3	Branca4
	93.11.7	ADDESTRAMENTO ALLA RESPIRAZIONE DIAFRAMMATICA, ESERCIZI CALISTENICI Per seduta individuale. Ciclo di 5 sedute		Pneumologia	Medicina fisica e riabilitazione		
	93.11.8	RIEDUCAZIONE DELLA DISFAGIA relativa alle "funzioni dell'apparato digerente" secondo ICF dell'OMS. Per seduta della durata di 30 minuti. Ciclo fino a 10 sedute		Medicina fisica e riabilitazione			
	93.11.9	RIEDUCAZIONE DEL PAVIMENTO PELVICO relativa alle "funzioni genito-urinarie", incontinenza urinaria, secondo ICF dell'OMS. Per seduta della durata di 30 minuti. Ciclo fino a 10 sedute		Medicina fisica e riabilitazione			
	93.11.A	RIEDUCAZIONE INDIVIDUALE DELLE FUNZIONI MENTALI GLOBALI secondo I'CF. Per seduta della durata di 30 min. e caratterizzata prevalentemente dall'esercizio terapeutico cognitivo e logopedico. Ciclo fino a 10 sedute		Medicina fisica e riabilitazione			
	93.11.B	RIEDUCAZIONE INDIVIDUALE DELLE FUNZIONI MENTALI SPECIFICHE secondo I'CF. Per seduta della durata di 30 min. e caratterizzata prevalentemente dall'esercizio terapeutico cognitivo. Ciclo fino a 10 sedute		Medicina fisica e riabilitazione			
	93.11.C	RIEDUCAZIONE IN GRUPPO DELLE FUNZIONI MENTALI GLOBALI secondo I'CF. Per seduta della durata di 60 min. e caratterizzata prevalentemente dall'esercizio terapeutico cognitivo e logopedico. Ciclo fino a 10 sedute		Medicina fisica e riabilitazione			
	93.11.D	RIEDUCAZIONE DI GRUPPO DEL LINGUAGGIO relativa alle "funzioni della voce e dell'eloquio" secondo ICF dell'OMS della durata di 60 minuti e caratterizzata prevalentemente dall'esercizio terapeutico logopedico. Compreso il trattamento del disartire. Le attività terapeutiche possono essere effettuate con varie tipologie di ausili manuali ed od elettronici. Per seduta. Ciclo fino a 5 sedute		Medicina fisica e riabilitazione			
	93.11.E	RIEDUCAZIONE INDIVIDUALE ALL'AUTONOMIA NELLE ATTIVITA' DELLA VITA QUOTIDIANA Relative a mobilità, alla cura della propria persona, alla vita domestica secondo ICF. Incluso: ergonomia articolare ed eventuale addestramento del Care Giver. Per seduta della durata di 30 min. Ciclo fino a 10 sedute		Medicina fisica e riabilitazione			
	93.11.F	RIEDUCAZIONE IN GRUPPO ALL'AUTONOMIA NELLE ATTIVITA' DELLA VITA QUOTIDIANA Relative a mobilità, alla cura della propria persona, alla vita domestica secondo ICF. Incluso: ergonomia articolare. Per seduta della durata di 60 min. Ciclo fino a 10 sedute		Medicina fisica e riabilitazione			
	93.11.G	RIEDUCAZIONE MOTORIA MEDIANTE APPARECCHI DI ASSISTENZA ROBOTIZZATI AD ALTA TECNOLOGIA. Rieducazione motoria di gravi patologie secondarie a lesioni del SNC, con l'esclusione delle patologie neurodegenerative. Per seduta di 45 minuti. Ciclo di 10 sedute.		Medicina fisica e riabilitazione			
	93.11.H	RIEDUCAZIONE MOTORIA INDIVIDUALE CON USO DI TERAPIE FISICHE STRUMENTALI DI SUPPORTO relativa alle "funzioni delle articolazioni, delle ossa e del movimento" secondo ICF dell'OMS e caratterizzata dall'esercizio terapeutico motorio, indipendentemente dalla tecnica utilizzata, dal mezzo in cui viene realizzato e dalle protesi, ortesi ed ausili utilizzati e dalle attività terapeutiche manuali. Per seduta di trattamento di 45 minuti con almeno 30 minuti di esercizio terapeutico. Ciclo fino a 10 sedute		Medicina fisica e riabilitazione			
	93.15	MANIPOLAZIONE DELLA COLONNA VERTEBRALE. Per seduta. Ciclo fino a 4 sedute		Medicina fisica e riabilitazione	Ortopedia		
	93.16	MOBILIZZAZIONE DI ALTRE ARTICOLAZIONI Manipolazione inrudenta di rigidità di piccole articolazioni. Escluso: Manipolazione di articolazione temporo-mandibolare		Ortopedia	Medicina fisica e riabilitazione		






## PRESTAZIONI DI ASSISTENZA SPECIALISTICA AMBULATORIALE

NOTA	CODICE	DESCRIZIONE	Numero nota	Branca1	Branca2	Branca3	Branca4
	93.18.1	RIEDUCAZIONE MOTORIA CARDIO-RESPIRATORIA INDIVIDUALE relativa alle "funzioni dell'apparato cardiovascolare, ematologico, immunologico e respiratorio" secondo ICF dell'OMS. Per seduta di 30 minuti caratterizzata prevalentemente dall'esercizio terapeutico motorio, indipendentemente dalla tecnica utilizzata, dal mezzo in cui viene realizzato e dalle ortesi ed ausili utilizzati. Ciclo fino a 10 sedute		Cardiologia	Medicina fisica e riabilitazione	Pneumologia	
	93.18.2	RIEDUCAZIONE MOTORIA CARDIO-RESPIRATORIA DI GRUPPO relativa alle "funzioni dell'apparato cardiovascolare, ematologico, immunologico e respiratorio" secondo ICF dell'OMS. Per seduta di 60 minuti caratterizzata prevalentemente dall'esercizio terapeutico motorio, indipendentemente dalla tecnica utilizzata, dal mezzo in cui viene realizzato e dalle ortesi ed ausili utilizzati. Max 6 pazienti. Ciclo fino a 10 sedute	88	Cardiologia	Medicina fisica e riabilitazione	Pneumologia	
	93.19.3	TEST DI VALUTAZIONE DELLA RISPOSTA MOTORIA ALLA LEVODOPA /APOMORFINA Incluso farmaco		Neurologia			
	93.22.1	REALIZZAZIONE E APPLICAZIONE DI ORTESI STATICA e/o dinamica e di cast compreso il materiale di realizzazione		Medicina fisica e riabilitazione			
	93.22.2	REALIZZAZIONE E APPLICAZIONE DI ORTESI DINAMICA		Medicina fisica e riabilitazione			
	93.29	CORREZIONI FORZATE DI DEFORMITA'. Correzione manuale di piede torto congenito		Ortopedia			
	93.37	TRAINING PRENATALE. Training psico-fisico per il parto naturale. Per seduta collettiva. Ciclo di 12 sedute		Ostetricia e ginecologia			
	93.39.2	MASSOTERAPIA PER DRENAGGIO LINFATICO. Per seduta di 45 minuti ciascuna e per arto. Escluso: linfedema da insufficienza venosa primitiva e linfedema cronico non responsivo		Medicina fisica e riabilitazione			
	93.39.6	ELETTROTHERAPIA DI MUSCOLI DENERVATI. Escluso: Viso		Medicina fisica e riabilitazione			
	93.46	TRAZIONI CUTANEE DEGLI ARTI. Trazione con nastro adesivo, a silvale, di Buck, con forcilla		Ortopedia			
	93.51	APPLICAZIONE DI CORSETTO GESSATO Escluso: Minerva gessata (93.52)		Ortopedia			
	93.52	APPLICAZIONE DI MINERVA GESSATA		Ortopedia			
	93.53	APPLICAZIONE DI ALTRO CORSETTO GESSATO. Busto gessato		Ortopedia			
	93.54.1	BENDAGGIO CON DOCCIA DI IMMOBILIZZAZIONE antibrachio-metacarpace e femoro-podalicco		Ortopedia			
	93.54.2	BENDAGGIO DESAULT AMIDATO O GESSATO		Ortopedia			
	93.54.3	APPARECCHIO GESSATO: toraco brachiale, femoro-podalicco		Ortopedia			
	93.54.4	APPARECCHIO GESSATO: brachio-antibrachio-metacarpace, tibio-podalicco		Ortopedia			
	93.54.5	APPARECCHIO GESSATO: antibrachio-metacarpace		Ortopedia			
	93.54.6	APPARECCHIO GESSATO: femoro-tibiale		Ortopedia			
	93.54.8	APPLICAZIONE DI STECCA DI ZIMMER per dito della mano o del piede		Ortopedia			
	93.54.9	COSTRUZIONE DI SPLINT STATICO. Compreso materiale		Ortopedia			
	93.56.1	FASCIATURA SEMPLICE		Altre			
	93.56.2	BENDAGGIO ALLA COLLA DI ZINCO femoro-podalicco		Ortopedia			
	93.56.3	BENDAGGIO ALLA COLLA DI ZINCO TIBIO-PODALICO		Ortopedia			
	93.56.4	BENDAGGIO ADESIVO ELASTICO per linfedema		Medicina fisica e riabilitazione	Ortopedia		
	93.56.5	BENDAGGIO PER CLAVICOLA/SPALLA		Ortopedia			



## PRESTAZIONI DI ASSISTENZA SPECIALISTICA AMBULATORIALE

NOTA	CODICE	DESCRIZIONE	Numero nota	Branca1	Branca2	Branca3	Branca4
	93.78.1	RIABILITAZIONE DEL CIECO O DELL'IPOVEDENTE GRAVE. Terapia delle attività della vita quotidiana. Per seduta individuale di 30 minuti. Ciclo di 10 sedute		Medicina fisica e riabilitazione			
	93.78.3	RIABILITAZIONE DELLA FUNZIONE VISIVA NEGLI IPOVEDENTI. Per seduta individuale. Ciclo di 10 sedute		Medicina fisica e riabilitazione			
	93.82.1	TERAPIA EDUCAZIONALE DEL DIABETICO E DELL'OBESO Per seduta individuale. Ciclo di 10 sedute		Endocrinologia			
	93.82.2	TERAPIA EDUCAZIONALE DEL DIABETICO E DELL'OBESO Per seduta collettiva. Ciclo fino a 10 sedute		Endocrinologia			
	93.82.3	TERAPIA EDUCAZIONALE DEL PAZIENTE ASMATICO/ ALLERGICO CON RISCHIO ANAFILATTICO. Seduta individuale		Pneumologia	Dermatologia / Allergologia		
	93.89.1	TRAINING CONDIZIONAMENTO AUDIOMETRICO INFANTILE: intero training (minimo 3 sedute)		Otorinolaringoiatria			
	93.89.2	TRAINING PER DISTURBI COGNITIVI Riabilitazione funzioni mnestiche, gnosiche e prassiche Per seduta individuale. Ciclo di 10 sedute		Neurologia	Medicina fisica e riabilitazione		
	93.89.3	TRAINING PER DISTURBI COGNITIVI Riabilitazione funzioni mnestiche, gnosiche e prassiche Per seduta collettiva. Ciclo fino a 10 sedute		Neurologia	Medicina fisica e riabilitazione		
	93.89.4	TRAINING PER DISTURBI AUDIOFONOLGICI		Otorinolaringoiatria			
	93.94	SOMMINISTRAZIONE DI FARMACI (BRONCODILATORI O ANTIBIOTICI) PER MEZZO DI NEBULIZZATORE Per seduta. Incluso farmaco		Pneumologia			
	93.95	OSSIGENAZIONE IPERBARICA. Per seduta		Anestesia/Analgesia			
H	93.99.1	BRONCOINSTILLAZIONI. Per seduta		Pneumologia			
	93.99.2	ADDESTRAMENTO E ADATTAMENTO ALLA PROTESI VENTILATORIA NON INVASIVA E ALL'EROGATORE DI PRESSIONE POSITIVA ICPAPI. Per seduta individuale		Pneumologia			
	93.99.3	DRENAGGIO DELLE SECREZIONI BRONCHIALI Per seduta. Ciclo di 5 sedute		Pneumologia	Medicina fisica e riabilitazione		
	93.99.4	MISURA OSSIDO NITRICO ESALATO		Pneumologia	Dermatologia / Allergologia		
	94.01.1	SOMMINISTRAZIONE E INTERPRETAZIONE DI TEST DI INTELLIGENZA		Psichiatria/Psicologia-Psicoterapia	Medicina fisica e riabilitazione		
	94.01.2	SOMMINISTRAZIONE E INTERPRETAZIONE DI TEST DI DETERIORAMENTO O SVILUPPO INTELLETTIVO. M.D.B., MODA, WAIS, STANFORD BINET, Test di sviluppo psicomotorio		Neurologia	Psichiatria/Psicologi a-Psicoterapia	Medicina fisica e riabilitazione	
	94.02.1	SOMMINISTRAZIONE E INTERPRETAZIONE DI TEST DELLA MEMORIA. Memoria implicita, esplicita, a breve e lungo termine, test di attenzione, test di abilità di lettura		Neurologia	Psichiatria/Psicologi a-Psicoterapia	Medicina fisica e riabilitazione	
	94.02.2	SOMMINISTRAZIONE E INTERPRETAZIONE DI TEST DELLA SCALA DI MEMORIA DI WECHSLER [WMS]		Neurologia	Psichiatria/Psicologi a-Psicoterapia		
	94.08.1	SOMMINISTRAZIONE E INTERPRETAZIONE DI TEST DELLE FUNZIONI ESECUTIVE		Neurologia	Psichiatria/Psicologi a-Psicoterapia	Medicina fisica e riabilitazione	



## PRESTAZIONI DI ASSISTENZA SPECIALISTICA AMBULATORIALE

NOTA	CODICE	DESCRIZIONE	Numero nota	Branca1	Branca2	Branca3	Branca4
	94.08.2	SOMMINISTRAZIONE E INTERPRETAZIONE DI TEST DELLE ABILITA' VISIVO SPAZIALI	Neurologia	Psichiatria/Psicologia-Psicoterapia	Medicina fisica e riabilitazione		
	94.08.3	SOMMINISTRAZIONE E INTERPRETAZIONE DI TEST PROIETTIVI E DELLA PERSONALITA'	Psichiatria/Psicologia-Psicoterapia				
	94.08.4	ESAME DELL' AFASIA Con batteria standardizzata (Boston A.B., Aachen A.B., ENPA)	Psichiatria/Psicologia-Psicoterapia	Medicina fisica e riabilitazione			
	94.08.5	SOMMINISTRAZIONE E INTERPRETAZIONE DI TEST DI VALUTAZIONE DELLA DISABILITA' SOCIALE	Psichiatria/Psicologia-Psicoterapia				
	94.08.6	SOMMINISTRAZIONE E INTERPRETAZIONE DI TEST DI VALUTAZIONE DEL CARICO FAMILIARE E DELLE STRATEGIE DI COPING	Psichiatria/Psicologia-Psicoterapia				
	94.09	COLLOQUIO PSICOLOGICO CLINICO	Psichiatria/Psicologia-Psicoterapia				
	94.19.1	PRIMA VISITA PSICHIATRICA	Psichiatria				
	94.3	PSICOTERAPIA INDIVIDUALE (per seduta)	Psichiatria/Psicologia-Psicoterapia				
	94.42	PSICOTERAPIA FAMILIARE Per seduta	Psichiatria/Psicologia-Psicoterapia				
	94.42.1	PSICOTERAPIA DI COPPIA Per seduta	Psichiatria/Psicologia-Psicoterapia				
	94.44	PSICOTERAPIA DI GRUPPO. Per seduta e per partecipante (Max 10 partecipanti)	Psichiatria/Psicologia-Psicoterapia				
	95.02	PRIMA VISITA OCULISTICA. Incluso: ESAME DEL VISUS, REFRAZIONE CON EVENTUALE PRESCRIZIONE DI LENTI, TOMOMETRIA, BIOMICROSCOPIA, FUNDUS OCULI CON O SENZA MIDRIASI FARMACOLOGICA	Oculistica				
	95.03.1	STUDIO DELLA TOPOGRAFIA CORNEALE	Oculistica				
	95.03.2	PUPILLOMETRIA	Oculistica				
	95.03.3	TOMOGRAFIA RETINICA (OCT) a luce coerente. Non associabile a 95.09.4	Oculistica				
	95.05	STUDIO DEL CAMPO VISIVO. Campimetria, perimetria statica/cinetica, FDT	Oculistica				
	95.06	STUDIO DELLA SENSIBILITA' AL COLORE. Test di acuita' visiva e di discriminazione cromatica	Oculistica				
	95.07	STUDIO DELL'ADATTABILITA' AL BUIO	Oculistica				
	95.07.1	STUDIO DELLA SENSIBILITA' AL CONTRASTO	Oculistica				
	95.09.2	ESOFALMOMETRIA	Oculistica				
	95.09.3	CHERATOESTESIOMETRIA	Oculistica				
	95.09.4	STUDIO STRUMENTALE DELLA CONFORMAZIONE DELLA PAPILLA OTTICA (HRT o GDX o OCT) Non associabile a Tomografia retinica (OCT) 95.03.3	Oculistica				
	95.09.5	ABERROMETRIA OCULARE	Oculistica				
	95.11	FOTOGRAFIA DEL FUNDUS	Oculistica				
	95.11.1	FOTOGRAFIA DEL SEGMENTO ANTERIORE	Oculistica				
H	95.12	ANGIOGRAFIA CON FLUORESCINA	Oculistica				



## PRESTAZIONI DI ASSISTENZA SPECIALISTICA AMBULATORIALE

NOTA	CODICE	DESCRIZIONE	Numero nota	Branca1	Branca2	Branca3	Branca4
	95.12.1	ANGIOGRAFIA OCULISTICA CON VERDE INDOCIANINA		Oculistica			
	95.13	ECOGRAFIA OCULARE		Oculistica			
	95.13.1	PACHIMETRIA CORNEALE		Oculistica			
	95.13.2	BIOMICROSCOPIA CORNEALE CON CONTA CELLULE ENDOTELIALI		Oculistica			
	95.13.3	ECOBOMETRIA, ESAME BIOMETRICO INTERFEROMETRICO		Oculistica			
	95.2	TEST DI HESS - LANCATER		Oculistica			
	95.21	ELETTRORETINOGRAFIA (ERG, FLASH-PATTERN)		Oculistica			
	95.22	ELETTROOCULOGRAFIA (EOG)		Neurologia	Oculistica		
	95.23	POTENZIALI EVOCATI VISIVI (VEP). Potenziali evocati da pattern o da flash o da pattern ad emicampi		Medicina fisica e riabilitazione	Neurologia	Oculistica	
	95.24.1	STUDIO REGISTRATO DEL NISTAGMO [spontaneo, posizionale, provocato (elettronistagmografia, videoculografia)]		Oculistica	Otorinolaringoiatria		
	95.25	ELETTROMIOGRAFIA DELL'OCCHIO (EMG)		Neurologia	Oculistica		
	95.26	TEST DI PROVOCAZIONE E CURVA TONOMETRICA PER GLAUCOMA		Oculistica			
	95.35	TRAINING ORTOTTICO. Per seduta		Oculistica			
	95.41.1	ESAME AUDIOMETRICO TONALE		Otorinolaringoiatria			
	95.41.2	ESAME AUDIOMETRICO VOCALE		Otorinolaringoiatria			
	95.41.4	ESAME AUDIOMETRICO CONDIZIONATO INFANTILE		Otorinolaringoiatria			
	95.42	IMPEDENZOMETRIA		Otorinolaringoiatria			
	95.43	VISITA AUDIOLOGICA, VISITA FONIATRICA		Otorinolaringoiatria			
	95.44.1	TEST CLINICO DELLA FUNZIONALITA' VESTIBOLARE 'Esame clinico con prove caloriche e rilievo di segni spontanei non associabile a STUDIO REGISTRATO DEL NISTAGMO (95.24.1)		Otorinolaringoiatria			
	95.45	STIMOLAZIONI VESTIBOLARI ROTATORIE. Prove rotatorie. Prove pendolari a smorzamento meccanico		Otorinolaringoiatria			
	95.46	ACUFENOMETRIA, PROVE AUDIOMETRICHE SOPRALIMINARI		Otorinolaringoiatria			
	95.48.1	VERIFICA BENEFICIO PROTESICO. Audiometria tonale protesica. Audiometria vocale protesica. Escluso: Impianto di strumenti elettromagnetici per l'udito		Otorinolaringoiatria			
	95.48.2	CONTROLLO PROTESICO ELETTROACUSTICO		Otorinolaringoiatria			
	95.48.3	MISURE PROTESICHE IN SITU		Otorinolaringoiatria			
	95.48.4	TEST DI STIMOLAZIONE ELETTRICA AL PROMONTORIO		Otorinolaringoiatria			
	95.49	ADATTAMENTO IMPIANTI COCLEARI		Otorinolaringoiatria			
	96.18	INSERZIONE/RIMOZIONE DI PESSARIO VAGINALE		Ostetricia e ginecologia			
	96.22	DILATAZIONE DELL'ANO- RETTO (senza endoscopia)		Chirurgia generale			
	96.26	RIDUZIONE MANUALE DI PROLASSO RETTALE		Chirurgia generale			
	96.27	RIDUZIONE MANUALE DI ERNIA		Chirurgia generale			
	96.38	RIMOZIONE DI FECALOMA		Chirurgia generale			




## PRESTAZIONI DI ASSISTENZA SPECIALISTICA AMBULATORIALE

NOTA	CODICE	DESCRIZIONE	Numero nota	Branca1	Branca2	Branca3	Branca4
	96.49	INSTILLAZIONI ENDOVESCICALI. Incluso farmaco		Oncologia	Urologia		
	96.51	IRRIGAZIONE O MEDICAZIONE DELL'OCCHIO		Oculistica			
	96.52	RIMOZIONE DI CERUME Non associabile alla visita ORL (69.7B.8)	3	Otorinolaringoiatria			
	96.54.1	ABLAZIONE TARTARO COMPLETA	10	Odontostomatologia			
	96.54.2	SIGILLATURA DEI SOLCHI E DELLE FOSSETTE. Per elemento		Odontostomatologia			
H	96.55	TOILETTE DI TRACHEOSTOMIA		Otorinolaringoiatria			
	96.57	IRRIGAZIONE DI CATERETERE VASCOLARE. Irrigazione o infusione di urokinasi o r-TPA per disostruzione		Nefrologia			
	96.59	MEDICAZIONE DI FERITA. Incluso: eventuale anestesia locale per contatto e detersione e rimozione di punti di sutura		Altre			
	96.59.1	MEDICAZIONE AVANZATA SEMPLICE di ferita con estensione < 10 cm <sup>2</sup> e/o superficiale. Incluso: anestesia locale per contatto e detersione. Fino a sedici medicazioni per ferita		Altre			
	96.59.2	MEDICAZIONE AVANZATA COMPLESSA di ferita con estensione 10-25 cm <sup>2</sup> e/o profondità limitata al derma. Incluso: anestesia locale per contatto, detersione, sbrigliamento. Fino a 40 medicazioni per ferita		Altre			
	96.59.3	MEDICAZIONE AVANZATA COMPLESSA di ferita con estensione 25-80 cm <sup>2</sup> e/o interessamento fascia muscolare. Incluso: anestesia locale per contatto, detersione, sbrigliamento. Fino a 60 medicazioni per ferita		Altre			
	96.59.4	MEDICAZIONE AVANZATA COMPLESSA di ferita con estensione > 80 cm <sup>2</sup> e/o interessamento di muscoli e piani profondi. Incluso: anestesia locale per contatto, detersione, sbrigliamento. Fino a 80 medicazioni per ferita		Altre			
H	96.59.5	MEDICAZIONE AVANZATA DI FERITA COMPLICATA con involuzione fagedenica, infezione severa con coinvolgimento dei tessuti profondi. Incluso: anestesia per infiltrazione locale, detersione, antisepsi, sbrigliamento, medicazioni. Con documentazione fotografica. Fino a 20 medicazioni per ferita		Altre			
H	96.59.6	MEDICAZIONE AVANZATA DI FERITA COMPLICATA CON TECNICHE STRUMENTALI. Per lesione che richiede particolare impegno per cronologia e/o infezione tessuti profondi e/o esposizione segmenti ossei e/o tendinei. Incluso: Anestesia troncature, sedazione farmacologica, detersione, sbrigliamento chirurgico, medicazioni speciali con tecniche strumentali quali: medicazioni cavitari, vacuum-terapia, toilette chirurgica ad ultrasuoni, sostituiti della pelle, prodotti stimolanti neoangiogenesi e rivascularizzazione periferica (es. prostanoidei, inibitori metalloproteasi). Fino a 20 medicazioni per ferita (Per le vasculiti: 60 medicazioni per ferita)		Altre			
	96.59.7	MEDICAZIONE AVANZATA COMPLESSA di ferite croniche e/o coinvolgenti almeno un terzo della superficie cutanea. Incluso: antidolorifico sistemico e/o locale, detersione, sbrigliamento, uso di garze avanzate. Per seduta di almeno 1 ora		Dermatologia / Allergologia			
H	96.6A	POSIZIONAMENTO DI SONDINO NASO-GASTRICO PER NUTRIZIONE ENTERALE		Otorinolaringoiatria			
	97.1	RIPARAZIONE APPARECCHI GESSATI		Ortopedia			
	97.23	SOSTITUZIONE DI CANNULA TRACHEOSTOMICA. Escluso il costo della cannula		Otorinolaringoiatria	Pneumologia		
	97.35	RIMOZIONE O CEMENTAZIONE DI PROTESI DENTALE FISSA. Rimozione di corona isolata, rimozione di elemento protesico. Escluso: in corso di trattamento protesico	8	Odontostomatologia			
H	97.35.1	RIMOZIONE DI IMPIANTI OSTEOINTEGRATI CON LEMBO MUCOSO E OSTEOPLASTICA	6	Odontostomatologia			
	97.61	RIMOZIONE O SOSTITUZIONE DI PIELOSTOMIA PERCUTANEA		Urologia	Diagnostica per immagini		




## PRESTAZIONI DI ASSISTENZA SPECIALISTICA AMBULATORIALE

NOTA	CODICE	DESCRIZIONE	Numero nota	Branca1	Branca2	Branca3	Branca4
	97.82	RIMOZIONE DI DISPOSITIVO DI DRENAGGIO PERITONEALE		Nefrologia	Diagnostica per immagini		
	97.88	RIMOZIONE DI SUPPORTO, GESSO, STECCA		Ortopedia			
	98.0	RIMOZIONE DI CORPO ESTRANEO INTRALUMINALE DAL TUBO DIGERENTE, SENZA INCISIONE		Gastroenterologia			
	98.11	RIMOZIONE DI CORPO ESTRANEO INTRALUMINALE DALL'ORECCHIO, NASO SENZA INCISIONE		Otorinolaringoiatria			
	98.13	RIMOZIONE DI CORPO ESTRANEO INTRALUMINALE DALLA FARINGE LARINGE, SENZA INCISIONE. Includo: Laringoscopia		Otorinolaringoiatria			
	98.18	RIMOZIONE DI CORPO ESTRANEO INTRALUMINALE DA STOMA ARTIFICIALE, SENZA INCISIONE		Chirurgia generale			
	98.20	RIMOZIONE DI CORPO ESTRANEO SUPERFICIALE SENZA INCISIONE IN QUALSIASI SEDE		Chirurgia generale			
	98.21	RIMOZIONE DI CORPO ESTRANEO SUPERFICIALE DALL'OCCHIO, SENZA INCISIONE		Oculistica			
	98.24	RIMOZIONE DI CORPO ESTRANEO DA SCROTO E PENE, SENZA INCISIONE		Urologia			
H	98.51.1	LITOTRIPSIA EXTRACORPOREA DEL RENE, URETERE CON CATERISMO URETERALE. Prima seduta. Includo: Visita anestesilogica, anestesia, esami ematochimici, cistoscopia, Ecografia dell'addome inferiore. Visita urologica di controllo. Non associabile a 98.51.2		Urologia			
H	98.51.2	LITOTRIPSIA EXTRACORPOREA DEL RENE, URETERE CON CATERISMO URETERALE. Per seduta successiva alla prima. Includo: Ecografia dell'addome inferiore, visita urologica di controllo. Non associabile a 98.51.1		Urologia			
H	98.51.3	LITOTRIPSIA EXTRACORPOREA DEL RENE, URETERE E/O VESCICA. Per seduta. Includo: Ecografia dell'addome inferiore, visita urologica di controllo		Urologia	Diagnostica per immagini		
	98.59.4	TERAPIA CON ONDE D'URTO dell'induratio penis plastica. Per seduta. Fino ad un massimo di 10 sedute		Urologia			
	98.59.5	TERAPIA CON ONDE D'URTO [FOCALI] MEDIANTE APPARECCHIO DI LITOTRIPSIA per trattamento di fasciti plantari, pseudoartrosi, presenza di calcificazioni delle strutture periarticolari della spalla. Per seduta. Fino ad un massimo di 3 sedute, non ripetibili per la stessa patologia entro 12 mesi		Ortopedia	Medicina fisica e riabilitazione		
	99.06.1	INFUSIONE DI FATTORI DELLA COAGULAZIONE		Altre			
	99.06.A	INIBITORI DEI FATTORI DELLA COAGULAZIONE		Laboratorio			
	99.07.1	TRASFUSIONE DI SANGUE O EMOCOMPONENTI		Altre			
	99.07.2	SOMMINISTRAZIONE TERAPEUTICA NON TRASFUSIONALE DI EMOCOMPONENTE. Applicazione su superficie cutanea o mucosa. Escluso: Emocomponente	89	Altre			
	99.07.3	SOMMINISTRAZIONE TERAPEUTICA NON TRASFUSIONALE DI EMOCOMPONENTE. Infiltrazione intralascutale, intraarticolare o in sede chirurgica. Escluso: Emocomponente	89	Altre			
H	99.12.1	IMMUNOTERAPIA SPECIFICA PER ALLERGENI INALATORI. Ciclo fino a 12 somministrazioni nel corso di un anno. Escluso: il costo del vaccino	90	Dermatologia / Allergologia	Pneumologia		
H	99.12.2	IMMUNOTERAPIA SPECIFICA PER VELENO DI IMENOTTERI. Ciclo fino a 12 somministrazioni nel corso di un anno. Escluso: il costo del vaccino	102	Dermatologia / Allergologia			
H	99.12.3	SOMMINISTRAZIONE DI FARMACI PER MALATTIE AUTOIMMUNI o IMMUNOMEDIATE. Includo: per via sottocutanea, intramuscolare, endovenosa. Escluso farmaco		Altre			
H	99.12.4	DESENSIBILIZZAZIONE PER FARMACI ED ALIMENTI. Per seduta	102	Dermatologia / Allergologia			



## PRESTAZIONI DI ASSISTENZA SPECIALISTICA AMBULATORIALE


NOTA	CODICE	DESCRIZIONE	Numero nota	Branca1	Branca2	Branca3	Branca4
	99.14.1	INFUSIONE DI IMMUNOGLOBULINE ENDOVENA		Altre			
	99.21	INIEZIONE DI ALTRE SOSTANZE TERAPEUTICHE. Incluso: per via sottocutanea, intramuscolare, endovenosa. Escluso: steroidi, sostanze ormonali, chemioterapici e farmaci biologici. Incluso farmaco endovenoso.		Altre			
	99.23	INIEZIONE DI STEROIDI. Iniezione di cortisone. Impianto sottodermico di progesterone. Impianto sottodermico di altri ormoni o antiormoni. Incluso farmaco		Altre			
	99.24.1	INFUSIONE DI SOSTANZE ORMONALI. Incluso farmaco		Altre			
	99.25	INIEZIONE O INFUSIONE DI ANTITUMORALI. Escluso farmaco		Oncologia			
	99.29.5	INIEZIONE ENDOCAVERNOSA DI FARMACI. Incluso: eventuale training per la somministrazione		Urologia			
	99.29.9	INIEZIONE DI TOSSINA BOTULINICA		Neurologia	Medicina fisica e riabilitazione	Anestesi/Analgesia	
	99.29.A	SEDAZIONE COSCIENTE. In corso di biopsie e in corso di endoscopie		Gastroenterologia			
	99.71	PLASMAFERESI TERAPEUTICA [PLASMA EXCHANGE]		Altre			
	99.71.1	AFERESI SELETTIVA SU PLASMA		Altre			
	99.71.A	AFERESI SELETTIVA SU SANGUE INTERO [granulocito-monocito aferesi terapeutica]		Laboratorio			
	99.71.B	AFERESI TERAPEUTICA DELLE LIPOPROTEINE		Laboratorio			
	99.72	LEUCOAFERESI TERAPEUTICA		Altre			
	99.73	ERITROAFERESI TERAPEUTICA [ERITRO EXCHANGE]		Altre			
	99.74	PIASTRINOAFERESI TERAPEUTICA		Altre			
	99.76	SALASSO TERAPEUTICO		Altre			
	99.83	FOTOCHEMIOTERAPIA EXTRACORPOREA [Raccolta, fotoattivazione e reinfusione [infocitaria] Non associabile a 99.72		Oncologia			
	99.82	TERAPIA A LUCE ULTRAVIOLETTA. Attinoterapia Fototerapia selettiva UV (UVA, UVB). Per seduta. Ciclo fino a 6 sedute	91	Dermatologia / Allergologia			
	99.82.1	FOTOCHEMIOTERAPIA. Pura terapia. Per seduta. Ciclo fino a 6 sedute	91	Dermatologia / Allergologia			
	99.91	AGOPUNTURA PER ANALGESIA		Anestesi/Analgesia			
	99.92	ALTRA AGOPUNTURA. Escluso: quella con Moxa revulsivante		Anestesi/Analgesia			
	99.97.1	SPLINTAGGIO PER GRUPPO DI DENTI	3	Odontostomatologia			
	99.97.2	TRATTAMENTI PER APPLICAZIONE DI PROTESI RIMOVIBILI. Ribasamento con metodo diretto o indiretto, aggiunta di elementi e/o ganci, riparazione di protesi fratturate	5	Odontostomatologia			
	99.97.3	MANTENITORE DI SPAZIO. Non associabile al codice 99.97.1	10	Odontostomatologia			
	99.99.2	MONITORAGGIO DINAMICO DELLA GLICEMIA (HOLTER GLICEMICO). Incluso: addestramento del paziente all'uso dell'apparecchio		Endocrinologia			
	G1.01	Analisi mutazionale di malattia che necessita di un solo gene per la diagnosi. Sequenziamento ed eventuale metodica quantitativa, qualunque metodo	92	Laboratorio			
	G1.01.D	Analisi mutazionale di malattia che necessita di un solo gene per la diagnosi. Disomia uniparentale (UPD)	92	Laboratorio			






## PRESTAZIONI DI ASSISTENZA SPECIALISTICA AMBULATORIALE

NOTA	CODICE	DESCRIZIONE	Numero nota	Branca1	Branca2	Branca3	Branca4
	G1.01.M	Analisi mutazionale di malattia che necessita di un solo gene per la diagnosi. Analisi di metilazione	92	Laboratorio			
	G1.01.T	Analisi mutazionale di malattia che necessita di un solo gene per la diagnosi. Ricerca espansione triplette	92	Laboratorio			
	G1.02	Analisi mutazionale di malattia che necessita di massimo due geni per la diagnosi. Sequenziamento ed eventuale metodica quantitativa, qualunque metodo	92	Laboratorio			
	G1.03	Analisi mutazionale di malattia che necessita di massimo 3 geni per la diagnosi. Sequenziamento ed eventuale metodica quantitativa, qualunque metodo	92	Laboratorio			
	G1.04	Analisi mutazionale di malattia che necessita di massimo 4 geni per la diagnosi. Sequenziamento ed eventuale metodica quantitativa, qualunque metodo	92	Laboratorio			
	G1.05	Analisi mutazionale di malattia che necessita di massimo 5 geni per la diagnosi. Sequenziamento ed eventuale metodica quantitativa, qualunque metodo	92	Laboratorio			
	G1.06	Analisi mutazionale di malattia che necessita di massimo 6 geni per la diagnosi. Sequenziamento ed eventuale metodica quantitativa, qualunque metodo	92	Laboratorio			
	G1.07	Analisi mutazionale di malattia che necessita di massimo 7 geni per la diagnosi. Sequenziamento ed eventuale metodica quantitativa, qualunque metodo	92	Laboratorio			
	G1.08	Analisi mutazionale di malattia che necessita di massimo 8 geni per la diagnosi. Sequenziamento ed eventuale metodica quantitativa, qualunque metodo	92	Laboratorio			
	G1.09	Analisi mutazionale di malattia che necessita di massimo 9 geni per la diagnosi. Sequenziamento ed eventuale metodica quantitativa, qualunque metodo	92	Laboratorio			
	G1.10	Analisi mutazionale di malattia che necessita di massimo 10 geni per la diagnosi. Sequenziamento ed eventuale metodica quantitativa, qualunque metodo	92	Laboratorio			
	G1.11	Analisi mutazionale di malattia che necessita di massimo 11 geni per la diagnosi. Sequenziamento ed eventuale metodica quantitativa, qualunque metodo	92	Laboratorio			
	G1.12	Analisi mutazionale di malattia che necessita di massimo 12 geni per la diagnosi. Sequenziamento ed eventuale metodica quantitativa, qualunque metodo	92	Laboratorio			
	G1.13	Analisi mutazionale di malattia che necessita di massimo 13 geni per la diagnosi. Sequenziamento ed eventuale metodica quantitativa, qualunque metodo	92	Laboratorio			
	G1.14	Analisi mutazionale di malattia che necessita di massimo 14 geni per la diagnosi. Sequenziamento ed eventuale metodica quantitativa, qualunque metodo	92	Laboratorio			
	G1.15	Analisi mutazionale di malattia che necessita di massimo 15 geni per la diagnosi. Sequenziamento ed eventuale metodica quantitativa, qualunque metodo	92	Laboratorio			
	G1.16	Analisi mutazionale di malattia che necessita di massimo 16 geni per la diagnosi. Sequenziamento ed eventuale metodica quantitativa, qualunque metodo	92	Laboratorio			
	G1.17	Analisi mutazionale di malattia che necessita di massimo 17 geni per la diagnosi. Sequenziamento ed eventuale metodica quantitativa, qualunque metodo	92	Laboratorio			
	G1.18	Analisi mutazionale di malattia che necessita di massimo 18 geni per la diagnosi. Sequenziamento ed eventuale metodica quantitativa, qualunque metodo	92	Laboratorio			
	G1.19	Analisi mutazionale di malattia che necessita di massimo 19 geni per la diagnosi. Sequenziamento ed eventuale metodica quantitativa, qualunque metodo	92	Laboratorio			
	G1.20	Analisi mutazionale di malattia che necessita di massimo 20 geni per la diagnosi. Sequenziamento ed eventuale metodica quantitativa, qualunque metodo	92	Laboratorio			
	G1.21	Analisi mutazionale di malattia che necessita di massimo 21 geni per la diagnosi. Sequenziamento ed eventuale metodica quantitativa, qualunque metodo	92	Laboratorio			
	G1.22	Analisi mutazionale di malattia che necessita di massimo 22 geni per la diagnosi. Sequenziamento ed eventuale metodica quantitativa, qualunque metodo	92	Laboratorio			




## PRESTAZIONI DI ASSISTENZA SPECIALISTICA AMBULATORIALE

NOTA	CODICE	DESCRIZIONE	Numero nota	Branca1	Branca2	Branca3	Branca4
	G1.23	Analisi mutazionale di malattia che necessita di massimo 23 geni per la diagnosi. Sequenziamento ed eventuale metodica quantitativa, qualunque metodo	92	Laboratorio			
	G1.24	Analisi mutazionale di malattia che necessita di massimo 24 geni per la diagnosi. Sequenziamento ed eventuale metodica quantitativa, qualunque metodo	92	Laboratorio			
	G1.25	Analisi mutazionale di malattia che necessita di massimo 25 geni per la diagnosi. Sequenziamento ed eventuale metodica quantitativa, qualunque metodo	92	Laboratorio			
	G1.26	Analisi mutazionale di malattia che necessita di massimo 26 geni per la diagnosi. Sequenziamento ed eventuale metodica quantitativa, qualunque metodo	92	Laboratorio			
	G1.27	Analisi mutazionale di malattia che necessita di massimo 27 geni per la diagnosi. Sequenziamento ed eventuale metodica quantitativa, qualunque metodo	92	Laboratorio			
	G1.28	Analisi mutazionale di malattia che necessita di massimo 28 geni per la diagnosi. Sequenziamento ed eventuale metodica quantitativa, qualunque metodo	92	Laboratorio			
	G1.29	Analisi mutazionale di malattia che necessita di massimo 29 geni per la diagnosi. Sequenziamento ed eventuale metodica quantitativa, qualunque metodo	92	Laboratorio			
	G1.30	Analisi mutazionale di malattia che necessita di massimo 30 geni per la diagnosi. Sequenziamento ed eventuale metodica quantitativa, qualunque metodo	92	Laboratorio			
	G1.31	Analisi mutazionale di malattia che necessita di massimo 31 geni per la diagnosi. Sequenziamento ed eventuale metodica quantitativa, qualunque metodo	92	Laboratorio			
	G1.32	Analisi mutazionale di malattia che necessita di massimo 32 geni per la diagnosi. Sequenziamento ed eventuale metodica quantitativa, qualunque metodo	92	Laboratorio			
	G1.33	Analisi mutazionale di malattia che necessita di massimo 33 geni per la diagnosi. Sequenziamento ed eventuale metodica quantitativa, qualunque metodo	92	Laboratorio			
	G1.34	Analisi mutazionale di malattia che necessita di massimo 34 geni per la diagnosi. Sequenziamento ed eventuale metodica quantitativa, qualunque metodo	92	Laboratorio			
	G1.35	Analisi mutazionale di malattia che necessita di massimo 35 geni per la diagnosi. Sequenziamento ed eventuale metodica quantitativa, qualunque metodo	92	Laboratorio			
	G1.36	Analisi mutazionale di malattia che necessita di massimo 36 geni per la diagnosi. Sequenziamento ed eventuale metodica quantitativa, qualunque metodo	92	Laboratorio			
	G1.37	Analisi mutazionale di malattia che necessita di massimo 37 geni per la diagnosi. Sequenziamento ed eventuale metodica quantitativa, qualunque metodo	92	Laboratorio			
	G1.38	Analisi mutazionale di malattia che necessita di massimo 38 geni per la diagnosi. Sequenziamento ed eventuale metodica quantitativa, qualunque metodo	92	Laboratorio			
	G1.39	Analisi mutazionale di malattia che necessita di massimo 39 geni per la diagnosi. Sequenziamento ed eventuale metodica quantitativa, qualunque metodo	92	Laboratorio			
	G1.40	Analisi mutazionale di malattia che necessita di massimo 40 geni per la diagnosi. Sequenziamento ed eventuale metodica quantitativa, qualunque metodo	92	Laboratorio			
	G1.41	Analisi mutazionale di malattia che necessita di massimo 41 geni per la diagnosi. Sequenziamento ed eventuale metodica quantitativa, qualunque metodo	92	Laboratorio			
	G1.42	Analisi mutazionale di malattia che necessita di massimo 42 geni per la diagnosi. Sequenziamento ed eventuale metodica quantitativa, qualunque metodo	92	Laboratorio			
	G1.43	Analisi mutazionale di malattia che necessita di massimo 43 geni per la diagnosi. Sequenziamento ed eventuale metodica quantitativa, qualunque metodo	92	Laboratorio			
	G1.44	Analisi mutazionale di malattia che necessita di massimo 44 geni per la diagnosi. Sequenziamento ed eventuale metodica quantitativa, qualunque metodo	92	Laboratorio			
	G1.45	Analisi mutazionale di malattia che necessita di massimo 45 geni per la diagnosi. Sequenziamento ed eventuale metodica quantitativa, qualunque metodo	92	Laboratorio			



## PRESTAZIONI DI ASSISTENZA SPECIALISTICA AMBULATORIALE

NOTA	CODICE	DESCRIZIONE	Numero nota	Branca1	Branca2	Branca3	Branca4
	G1.46	Analisi mutazionale di malattia che necessita di <b>massimo 46 geni</b> per la diagnosi. Sequenziamento ed eventuale metodica quantitativa, qualunque metodo	92	Laboratorio			
	G1.47	Analisi mutazionale di malattia che necessita di <b>massimo 47 geni</b> per la diagnosi. Sequenziamento ed eventuale metodica quantitativa, qualunque metodo	92	Laboratorio			
	G1.91	Analisi di mutazione nota. Ricerca di mutazione identificata in caso di familiarità. Sequenziamento qualunque metodo	92	Laboratorio			
	G1.92	Analisi di regione cromosomica mediante Southern blot (Blotting)	92	Laboratorio			
	G1.93	Analisi mutazionale di malattia che necessita del Sequenziamento del DNA mitocondriale per la diagnosi	92	Laboratorio			
	G1.94	Analisi di Contaminazione Materna. Zigosità. PCR qualitativa (Real-time PCR)	92	Laboratorio			
	G2.01	ANALISI CITOGENETICA POSTNATALE. Analisi del cariotipo. Incluso: coltura di <b>linfociti</b> con mitogeni, colorazioni differenziali ed eventuale analisi per mosaicismi	93	Laboratorio			
	G2.02	ANALISI CITOGENETICA POSTNATALE. Analisi del cariotipo. Incluso: coltura di <b>materiale biologico</b> con mitogeni, colorazioni differenziali ed eventuale analisi per mosaicismi	93	Laboratorio			
	G2.03	ANALISI CITOGENETICA PRENATALE. Analisi del cariotipo. Incluso: coltura <b>amniociti</b> , colorazioni differenziali	93	Laboratorio			
	G2.04	ANALISI CITOGENETICA PRENATALE. Analisi del cariotipo. Incluso: coltura <b>villi coriali</b> , coltura di villi coriali a breve e a medio termine, colorazioni differenziali.	93	Laboratorio			
	G2.05	ANALISI CITOGENETICA PRENATALE. Analisi del cariotipo. Incluso: coltura dei <b>linfociti fetali</b> con mitogeni, colorazioni differenziali ed eventuale studio per mosaicismi	93	Laboratorio			
	G2.06	ANALISI CITOGENETICA PRENATALE. Analisi del cariotipo. Incluso: Coltura di <b>materiale abortivo</b> , colorazioni differenziali ed eventuale studio per mosaicismi	93	Laboratorio			
	G2.07	ANALISI CITOGENETICA PRENATALE. Ricerca aneuploidie dei cromosomi 13, 18, 21, X e Y. Qualunque metodo	93	Laboratorio			
	G2.08	Analisi citogenetica molecolare. Incluso: FISH con sonda di DNA su metafasi/nuclei interfasci/MLPA e coltura del materiale biologico da analizzare	93	Laboratorio			
	G2.09	IBRIDAZIONE GENOMICA COMPARATIVA SU MICROARRAY. Incluso: estrazione DNA, CGH-array, SNPs-array, e coltura del materiale biologico da analizzare	93	Laboratorio			
	G2.10	ANALISI CITOGENETICA PRENATALE. Ricerca aneuploidie dei cromosomi 15, 16, 22. Qualunque metodo	93	Laboratorio			
	G3.01	RICERCA DI MUTAZIONI NOTEPOLIMORFISMI NOTI. Farmacogenetica dei geni del metabolismo dei farmaci: <b>CYP2D6</b>	94	Laboratorio			
	G3.02	RICERCA DI MUTAZIONI NOTEPOLIMORFISMI NOTI. Farmacogenetica dei geni del metabolismo dei farmaci: <b>CYP2C19</b>	95	Laboratorio			
	G3.03	RICERCA DI MUTAZIONI NOTEPOLIMORFISMI NOTI. FARMACOGENETICA IN ONCOLOGIA: <b>UGT1A1</b>	96	Laboratorio			
	G9.01	CONSULENZA GENETICA ASSOCIATA AL TEST. Consulenza Genetica in paziente con ipotesi diagnostica specifica già formulata e con prescrizione di test genetico. Consulenza pre-test: spiegazione dei vantaggi e dei limiti del test genetico e somministrazione dei consensi informati (se non effettuati nell'ambito della visita). Consulenza post-test: spiegazione del risultato del test genetico		Laboratorio			



## Allegato 4 FAR

**Note alle prestazioni: 90.17.B "DOSAGGIO FARMACI CON METODI CROMATOGRAFICI", 90.17.C "DETERMINAZIONE FARMACI CON TECNICHE NON CROMATOGRAFICHE ", 90.40.8 "SOSTANZE D'ABUSO TEST DI SCREENING" e 90.40.9 "SOSTANZE D'ABUSO IDENTIFICAZIONE E/O DOSAGGIO DI SINGOLE SOSTANZE E RELATIVI METABOLITI"**

La prestazione **90.17.B "DOSAGGIO FARMACI CON METODI CROMATOGRAFICI "** fa riferimento a farmaci, ritenuti erogabili a carico del SSN, per i quali allo stato attuale è possibile unicamente un dosaggio con metodi quali HPLC, Gas Massa, Liquido Massa, Massa Massa ecc. Ogni altro farmaco (o classe di farmaci) non esplicitamente riportato nella lista, qualunque sia il metodo di dosaggio utilizzato, è ricompreso nella prestazione 90.17.C "DOSAGGIO FARMACI MISURABILI CON TECNICHE NON CROMATOGRAFICHE"

**LISTA DI FARMACI DOSABILI CON METODI CROMATOGRAFICI (Cod. 90.17.B)**

LAMOTRIGINA

CARBAMAZEPINA-EPOSSIDO

CLONAZEPAM

NITRAZEPAM

CLOBAZAM

GABAPENTIN

OXCARBAZEPINA

LEVETIRACETAM

VIGABATRIN

AMITRIPTILINA

CLOZAPINA

DIAZEPAM

TRAZODONE

BUTALBITAL

OLANZAPINA

FLUOXETINA

PAROXETINA

CITALOPRAM

MIRTAZAPINA

VENLAFAXINA

QUETIAPINA

MITOTANE


AMIODARONE

FLECAINIDE

ABACAVIR

AMPRENAVIR

DELAVIRDINA



DIDANOSINA
EFAVIRENZ
INDINAVIR
LOPINAVIR
LAMIVUDINA
NELFINAVIR
RITONAVIR
SAQUINAVIR
STAVUDINA
ZALCITABINA
ZIDOVUDINA
NEVIRAPINA
TEGAFUR
WARFARIN
TIOPENTALE
MIDAZOLAM
FARMACI ANTITUMORALI e Correlati - Ciclofosfamide, Metotrexato, Irinotecano, SN-38 Glucuronato
LEVODOPA
La prestazione <b>90.17.C "DETERMINAZIONE FARMACI MISURABILI CON TECNICHE NON CROMATOGRAFICHE"</b> fa riferimento al dosaggio di ogni altro farmaco (o classe di farmaci) non esplicitamente riportato nella lista "DOSAGGIO FARMACI CON METODI CROMATOGRAFICI", qualunque sia il metodo di dosaggio utilizzato. Inoltre, tale prestazione raggruppa tutte le prestazioni che nel Decreto Ministeriale 22 luglio 1996 facevano riferimento al dosaggio dei seguenti farmaci o classi di farmaci: FARMACI ANTIBIOTICI - aminoglicosidi, glicopeptidi per singola determinazione FARMACI ANTIINFIAMMATORI - Acetaminofene, (Paracetamolo), Salicilati FARMACI ANTIEPILETTICI - Etosuccimide, Carbamazepina, Acido Valproico, Barbiturici, Fenitoina, Primidone FARMACI ANTIARITMICI - Disopiramide, Lidocaina, Procainamide FARMACI IMMUNOSOPPRESSORI - Ciclosporina, Tacrolimus, Everolimus, Sirolimus, Acido micofenolico FARMACI PSICOLETTICI/PSICOANALETICI (ANTIDEPRESSIVI) - Benzodiazepine, Desipramina, Doxepina, Imipramina, Timipramina, Amitriptilina, Nortriptilina, Litio. FARMACI DIGITALICI - Digossina FARMACI IMMUNOSTIMOLANTI - Interferone FARMACI ANTIASMATICI - Teofillina FARMACI ANTIMICOTICI - voriconazolo DOPAMINA: se per Parkinson, usare la denominazione "analoghi della dopamina"

**ALTRI FARMACI MISURABILI CON METODI CROMATOGRAFICI**

La prestazione **90.40.8 "SOSTANZE D'ABUSO TEST DI SCREENING"** fa riferimento ai test di prima istanza, in genere eseguiti con metodi immunometrici, che permettono di stabilire la presenza o l'assenza nelle Urine [U] o nel Sangue [S, P, Sg] delle sostanze (classi o singole sostanze) riportate nella lista. I metodi su card o analoghi sono assimilati

La prestazione **90.40.9 "SOSTANZE D'ABUSO IDENTIFICAZIONE E/O DOSAGGIO DI SINGOLE SOSTANZE E RELATIVI METABOLITI"** può essere erogata a carico del SSN in caso di positività al test di prima istanza se necessario un eventuale approfondimento diagnostico, in genere eseguito con metodi (cromatografici) in Spettrometria di Massa. Questa prestazione, inoltre, fa riferimento all'identificazione e/o dosaggio di altre sostanze d'abuso non esplicitamente riportate nella lista delle "SOSTANZE D'ABUSO TEST DI SCREENING" qualunque sia il metodo di dosaggio utilizzato.

**LISTA DELLE SOSTANZE D'ABUSO TEST DI SCREENING (Cod. 90.40.8)**

OPPIACEI. Escluso: NALTREXONE.

BUPRENORFINA

METADONE

COCAINA

CANNABINOIDI

AMFETAMINE

METOSSIAMFETAMINE (ECSTASY)

LSD

BARBITURICI (\*)

BENZODIAZEPINE (\*)

(\*) Codificare con "Cod. SOSTANZE D'ABUSO" in caso di sospetto abuso di tali farmaci; in tutti gli altri casi codificare con 90.17.C "DOSAGGIO ALTRI FARMACI"



## Allegato 4 LAB

## NOTE LABORATORIO

**DEFINIZIONE DI "Per ciascun campione"**

La dizione "per ciascun campione" indica i campioni inviati al patologo dal clinico in contenitori separati e/o distinti per sottosede anatomica o per topografia settoriale indicata dal clinico stesso.

· I campioni multipli devono pertanto essere inviati da parte del clinico in contenitori separati ed identificati al fine di attribuire correttamente alla sede topografica del prelievo, la lesione diagnosticata dal patologo.

· La prestazione ambulatoriale è conteggiata con riferimento a ciascun separato contenitore.

· La eventuale suddivisione del campione in fase di preparazione nel reparto di anatomia patologica in frammenti multipli per l'allestimento di più sezioni istologiche rappresentative della lesione, non modifica il conteggio della prestazione. Pertanto anche un campione operatorio più voluminoso (ad esempio un grosso polipo inviato in unico contenitore) continua ad essere un campione singolo qualunque sia il numero di prelievi il patologo effettui per la preparazione delle sezioni istologiche da esaminare al microscopio.

· Parimenti più prelievi messi dal clinico in un unico contenitore, devono essere registrati come prestazione unica intendendosi "per ciascun campione" tutto quanto effettivamente presente nel contenitore inviato dal clinico stesso.

· Per quanto concerne gli esami citologici, nei casi in cui il campione non sia inviato dal clinico in apposito contenitore (come accade per urine, escreato, broncolavaggio, liquidi, versamenti o lavaggi) ma sotto forma di apposizione o striscio già allestito e fissato su vetrino portaoggetti, per campione deve intendersi un set di vetrini fino a 5.

**CONTENUTO DELLE PRESTAZIONI CITOLOGICHE E ISTOPATOLOGICHE (Regola Generale)**

Per tutti gli esami citologici e istopatologici l'esecuzione dell'esame comprende oltre all'accettazione e alla preparazione con descrizione macroscopica del campione, l'allestimento tecnico, l'esame microscopico, la refertazione secondo classificazioni e terminologie valide e generalmente accettate da società scientifiche accreditate.

L'allestimento tecnico comprende di norma la fissazione, l'inclusione, il taglio al microtomo di una o più sezioni, la colorazione standard e tutte le colorazioni speciali aggiuntive, le reazioni istochimiche, enzimatiche, immunochimiche o in fluorescenza che, a giudizio del patologo e sulla base delle evidenze della letteratura scientifica, sono appropriate per formulare una diagnosi accurata, completa e clinicamente rilevante, comprensiva di eventuali fattori prognostici e predittivi di indicazione terapeutica.

A parziale deroga della suddetta regola generale possono essere erogate a carico del SSN le seguenti prestazioni:

· PANNELLO DI FATTORI PROGNOSTICI E PREDITTIVI DI RISPOSTA ALLA TERAPIA per patologia tumorale maligna della mammella (Secondo linee guida SIAPEC). Tale prestazione è erogabile unicamente in caso di tumore maligno della mammella evidenziato con le prestazioni 91.46.8, 91.46.A e 91.46.B o 91.39.J

· PANNELLO DI IMMUNOFENOTIPIZZAZIONE per diagnosi differenziale di patologia tumorale pigmentata (Secondo linee guida SIAPEC). Tale prestazione è erogabile unicamente in caso di sospetto tumore pigmentato, in genere della cute o dei tessuti molli, evidenziato con esame istopatologico e eventuali analisi immunofenotipiche incluse nella prestazione di base come sopra indicato






PANNELLO DI IMMUNOFENOTIPIZZAZIONE per diagnosi differenziale e tipizzazione in caso di sospetta patologia tumorale primitiva emolinfoproliferativa in sedi linfonodali ed extra linfonodali (Secondo linee guida SIAPEC). Tale prestazione è erogabile unicamente in caso di sospetto tumore primitivo emolinfoproliferativo con esame istopatologico e eventuali analisi immunofenotipiche incluse nella prestazione di base come sopra indicato



**ALLEGATO GENETICA COLONNA "A": GENETICA MEDICA**

Patologie diagnosticabili con le prestazioni di Genetica Medica su prescrizione specialistica. Per la diagnosi di malattia rara di cui all'allegato 7, i test genetici sono prescritti dagli specialisti operanti in un Presidio della rete nazionale per le malattie rare individuato per la malattia rara o il gruppo a cui la malattia appartiene

CODICE	PATOLOGIA	PRESTAZIONE DI RIFERIMENTO
P001	AARSKOG-SCOTT, SINDROME	G1.01
P002	ACERULOPLASMINEMIA	G1.01
P003	ACIDEMIE ORGANICHE E ACIDOSI LATTICHE PRIMITIVE	G1.02
P004	ACIDOSI LATTICA CONGENITA	G1.05
P005	ACIDOSI RENALE TUBULARE DISTALE AD	G1.01
P006	ACIDOSI RENALE TUBULARE DISTALE AR CON SORDITA'	G1.02
P007	ACIDURIA FUMARICA	G1.04
P008	ACIDURIA UROCANICA	G1.01
P009	ACIDURIE ORGANICHE (AO)	G1.09
P010	ACONDROGENESI	G1.03
P011	ACONDROGENESI TIPO IA	G1.01
P012	ACONDROGENESI TIPO IB	G1.01
P013	ACONDROGENESI TIPO II	G1.01
P014	ACONDROGENESI TIPO III	G1.01
P015	ACONDROPLASIA	G1.01
P016	ACROCEFALOSINDATTILIA	G1.06
P017	ACROCEFALOSINDATTILIA DI TIPO WAARDENBURG	G1.04
P018	ACRODERMATITE ENTERICA DA DEFICIENZA DI ZN (AEZ)	G1.01
P019	ACRODISOSTOSI	G1.02
P020	ACROMATOPSIA	G1.07
P021	ADRENOLEUCODISTROFIA	G1.01
P022	ADRENOLEUCODISTROFIA NEONATALE	G1.09
P023	ADRENOLEUCODISTROFIA X-LINKED	G1.01
P024	ADRENOMIELONEUROPATIA	G1.01
P025	AGAMMAGLOBULINEMIA AR (AGA-AR)	G1.05
P026	AGAMMAGLOBULINEMIA X-LINKED (AGA-XL)	G1.01
P027	AGENESIA DENTARIA E CLEFT ORO-FACCIALE	G1.01
P028	ALAGILLE, SINDROME	G1.02
P029	ALBINISMO OCULARE	G1.01
P030	ALBINISMO OCULOCUTANEO	G1.04
P031	ALCAPTONURIA	G1.01
P032	ALDOSTERONISMO GLUCOCORTICOIDO- SOPPRIMIBILE	G1.02
P033	ALEXANDER, MALATTIA	G1.01
P034	ALFA MANNOSIDOSI	G1.01
P035	ALPORT, SINDROME	G1.03
P036	ALSTROM, SINDROME	G1.01
P037	ALTERAZIONI CONGENITE DEL METABOLISMO DEL FERRO - ANEMIA IPOCROMICA CON SOVRACCARICO DI FERRO	G1.01
P038	ALTERAZIONI CONGENITE DEL METABOLISMO DEL FERRO: SINDROME IRIDA	G1.01
P039	ALTERAZIONI CONGENITE DEL METABOLISMO DELLE LIPOPROTEINE	G1.02
P040	ALZHEIMER FAMILIARE	G1.03
P041	AMAUROSIS CONGENITA DI LEBER	G1.19
P042	AMILOIDOSI	G1.02
P043	ANALIPOPROTEINEMIA C II	G1.01
P044	ANDERSEN-TAWIL, SINDROME	G1.01
P045	ANEMIA A CELLULE FALCIFORMI	G1.01
P046	ANEMIA CONGENITA DISERITROPOIETICA TIPO III	G1.01
P047	ANEMIA DI BLACKFAN DIAMOND	G1.15
P048	ANEMIA DI FANCONI TIPO A	G1.01
P049	ANEMIA DISERITROPOIETICA TIPO 1	G1.01
P050	ANEMIA DISERITROPOIETICA X-LINKED CON TROMBOCITOPENIA	G1.01
P051	ANEMIA EMOLITICA DA DEFICIENZA DI PIRUVATO CHINASI	G1.01
P052	ANEMIA EMOLITICA DA DEFICIT DI ADENILATO KINASI	G1.01
P053	ANEMIA EMOLITICA DA DEFICIT DI ALDOLASI	G1.01
P054	ANEMIA EMOLITICA DA DEFICIT DI ESOKINASI	G1.01
P055	ANEMIA EMOLITICA DA DEFICIT DI GLUCOSIO FOSFATO ISOMERASI	G1.01
P056	ANEMIA EMOLITICA DA DEFICIT DI TRIOSOFOSFATO ISOMERASI	G1.01
P057	ANEMIA SIDEROBLASTICA COSTITUZIONALE	G1.09
P058	ANEURISMI EREDITARI	G1.11
P059	ANGELMAN, SINDROME DI	G1.01
P060	ANGIOEDEMA EREDITARIO	G1.02
P061	ANGIOEDEMA EREDITARIO TIPO I	G1.02
P062	ANGIOEDEMA EREDITARIO TIPO II	G1.02
P063	ANIRIDIA	G1.01
P064	ANOMALIA DI AXENFELD-RIEGER	G1.02
P065	ANOMALIA DI MORNING GLORY	G1.01
P066	ANOMALIA DI PETER	G1.06
P067	ANOMALIE VITREO (IN PARTICOLARE VITREOPATIE ESSUDATIVE)	G1.05



P068	APERT, SINDROME DI	G1.11
P069	APLASIA /IPOPLASIA DELLE CELLULE DI LEYDIG	G1.02
P070	APLASIA CONGENITA DELLA CUTE	G1.02
P071	ARGINOSUCCINICO ACIDURIA, DEFICIT DI ARGINOSUCCINICO LIASI, DEFICIT DI ASL	G1.01
P072	ARITMIE EREDITARIE/CANALOPATIE/CPVT	G1.21
P073	ARTERITE A CELLULE GIGANTI	G1.01
P074	ARTROGRIPOSI MULTIPLA CONGENITA DISTALE TIPO 1	G1.05
P075	ARTROGRIPOSI MULTIPLA CONGENITA DISTALE TIPO 2A	G1.01
P076	ARTROGRIPOSI MULTIPLA CONGENITA DISTALE TIPO 2B	G1.04
P077	ARTROGRIPOSI MULTIPLA CONGENITA DISTALE TIPO 5	G1.01
P078	ARTROGRIPOSI MULTIPLA CONGENITA DISTALE X-LINKED TIPO 1	G1.01
P079	ARTS, SINDROME	G1.01
P080	ASSOCIAZIONE DI VACTERL CON IDROCEFALO (VACTERL H)	G1.01
P081	ATASSIA APRASSIA OCULOMOTORIA (AOA)	G1.01
P082	ATASSIA CON DEFICIT DELLA VITAMINA E	G1.01
P083	ATASSIA CON DEFICIT DI COENZIMA Q	G1.01
P084	ATASSIA DI FRIEDREICH	G1.01
P085	ATASSIA SCA17	G1.01
P086	ATASSIA SPASTICA AR (ARSACS)	G1.01
P087	ATASSIA SPINOCEREBELLARE, RITARDO MENTALE E EPILESSIA	G1.01
P088	ATASSIA TELANGIECTASIA LIKE, DISORDER	G1.01
P089	ATASSIA TELEANGECTASICA	G1.01
P090	ATASSIE EPISODICHE	G1.09
P091	ATASSIE SPINOCEREBELLARI	G1.05
P092	ATELOGENESI, TIPO II	G1.01
P093	ATRAFERRINEMIA CONGENITA	G1.01
P094	ATROFIA CORIORETINICA PARAVENOSA PIGMENTATA	G1.01
P095	ATROFIA DENTATO RUBROPALLIDOLUISIANA	G1.01
P096	ATROFIA DENTATO-RUBRO-PALLIDO-LUISIANA	G1.01
P097	ATROFIA GIRATA DELLA COROIDE E DELLA RETINA	G1.01
P098	ATROFIA MUSCOLARE SPINALE (SMA) CON DISTRES RESPIRATORIO	G1.01
P099	ATROFIA MUSCOLARE SPINALE (SMN) /WERDNIG-HOFFMANN	G1.02
P100	ATROFIA MUSCOLARE SPINALE DI KENNEDY	G1.01.T
P101	ATROFIA MUSCOLARE SPINALE DI KENNEDY X-LINKED	G1.01
P102	ATROFIA MUSCOLARE SPINALE TIPO II	G1.03
P103	ATROFIA MUSCOLARE SPINALE TIPO IV	G1.02
P104	ATROFIA OLIVOPONTOCEREBELLARE EREDITARIA DOMINANTE DI SHUT HAYMAKER	G1.01
P105	ATROFIA OLIVOPONTOCEREBELLARE EREDITARIA RECESSIVA DI FICKLER WINKLER	G1.01
P106	ATROFIA OTTICA AUTOSOMICA DOMINANTE	G1.01
P107	ATROFIE MUSCOLARI SPINALI	G1.01
P108	BANNAYAN-RILEY-RUVALCABA, SINDROME	G1.01
P109	BARDET-BIEDL SYNDROME	G1.19
P110	BARTH, SINDROME/ 3-METILGLUTACONICO ACIDURIA TIPO II	G1.01
P111	BARTTER, SINDROME	G1.04
P112	BECKWITH-WIEDEMANN, SINDROME	G1.01.M
P113	BETA-MANNOSIDASI	G1.01
P114	BIRT-HOGG-DUBE, SINDROME	G1.01
P115	BLAU, SINDROME	G1.01
P116	BLEFAROFIMOSI	G1.01
P117	BLOOM SYNDROME, WERNER SYNDROME	G1.01
P118	CACH, SINDROME LEUCOENCEFALOPATIA CON SOSTANZA BIANCA EVANESCENTE (VANISHING WHITE MATTER DISEASE)	G1.05
P119	CADASIL, SINDROME	G1.01
P120	CAFFEY, SINDROME	G1.01
P121	CAMURATI-ENGELMANN, MALATTIA	G1.01
P122	CANAVAN, SINDROME DI	G1.01
P123	CARASIL, SINDROME DI	G1.01
P124	CARCINOMA GASTRICO FAMILIARE E CARCINOMA LOBULARE FAMILIARE DELLA MAMMELLA	G1.01
P125	CARCINOMA MAMMARIO E OVARICO EREDITARIO	G1.02
P126	CARCINOMA MAMMARIO E OVARICO EREDITARIO APPROFONDIMENTO DIAGNOSTICO	G1.07
P127	CARCINOMA MIDOLLARE E FAMILIARE DELLA TIROIDE/MEN2 (RET)	G1.01
P128	CARDIOFACIOCUTANEA, SINDROME	G1.04
P129	CARDIOMIOPATIA DILATATIVA	G1.24
P130	CARDIOMIOPATIA DILATATIVA X-LINKED (XLDC)	G1.01
P131	CARDIOMIOPATIA IPERTROFICA	G1.12
P132	CARDIOMIOPATIA VENTRICOLARE DESTRA ARITMOGENA	G1.06
P133	CARNEY COMPLEX	G1.01
P134	CDG TIPO 1	G1.01
P135	CDG TIPO 1A	G1.01
P136	CDG TIPO 1B	G1.01
P137	CDG TIPO 1C	G1.01
P138	CDG TIPO 1D	G1.01
P139	CDG TIPO 1E	G1.01
P140	CDG TIPO 1F	G1.01
P141	CDG TIPO 1G	G1.01
P142	CDG TIPO 1H	G1.01



P143	CDG TIPO 1I	G1.01
P144	CDG TIPO 1J	G1.01
P145	CDG TIPO 1K	G1.01
P146	CDG TIPO 1L	G1.01
P147	CDG TIPO 1M	G1.01
P148	CDG TIPO 1N	G1.01
P149	CDG TIPO 1O	G1.01
P150	CDG TIPO 1P	G1.01
P151	CDG TIPO 1Q	G1.01
P152	CDG TIPO 1R	G1.01
P153	CDG TIPO 1S	G1.01
P154	CDG TIPO 1T	G1.01
P155	CDG TIPO 1U	G1.01
P156	CDG TIPO 1V	G1.01
P157	CDG TIPO 2A	G1.01
P158	CDG TIPO 2B	G1.01
P159	CDG TIPO 2C	G1.01
P160	CDG TIPO 2D	G1.01
P161	CDG TIPO 2E	G1.01
P162	CDG TIPO 2F	G1.01
P163	CDG TIPO 2G	G1.01
P164	CDG TIPO 2H	G1.01
P165	CDG TIPO 2I	G1.01
P166	CDG TIPO 2J	G1.01
P167	CDG TIPO 2K	G1.01
P168	CDG TIPO 2M 1	G1.01
P169	CECITÀ CONGENITA NOTTURNA STAZIONARIA	G1.13
P170	CEFALOPOLISINDATTILIA DI GREIG (SINDROMI DA GLI3)	G1.01
P171	CEROIDOLIPOFUSCINOSI NEURONALE TIPO VIII EPILESSIA DEL NORD (CLN8)	G1.01
P172	CEROIDOLIPOFUSCINOSI NEURONALE GIOVANILE (CLN3)	G1.05
P173	CEROIDOLIPOFUSCINOSI NEURONALE INFANTILE (CLN1)	G1.01
P174	CEROIDOLIPOFUSCINOSI NEURONALE TARDO INFANTILE CLASSICA (CLN2)	G1.01
P175	CEROIDOLIPOFUSCINOSI NEURONALE TARDO INFANTILE TIPO V VARIANTE FINLANDESE (CLN5)	G1.01
P176	CEROIDOLIPOFUSCINOSI NEURONALE TARDO INFANTILE TIPO VI VARIANTE INDIANA (CLN6)	G1.01
P177	CEROIDOLIPOFUSCINOSI NEURONALE TARDO INFANTILE TIPO VII VARIANTE TURCA (CLN7)	G1.01
P178	CHARCOT MARIE TOOTH AD NEUROPATIA EREDITARIA CON IPERSENSIBILITÀ ALLA PRESSIONE (HNPP)	G1.01
P179	CHARCOT MARIE TOOTH X-LINKED	G1.01
P180	CHARGE, SINDROME	G1.01
P181	CHEDIAK-HIGASHI	G1.01
P182	CHERATOCONO	G1.02
P183	CHERATOSI FOLLICOLARE ACUMINATA	G1.03
P184	CHERUBISMO	G1.01
P185	CISTATIONINURIA	G1.01
P186	CISTINOSI BENIGNA O NON NEFROPATICA	G1.01
P187	CISTINOSI NEFROPATICA	G1.01
P188	CISTINOSI NEFROPATICA AD ESORDIO TARDIVO	G1.01
P189	CISTINURIA 2 GENI	G1.02
P190	CISTINURIA DI TIPO I 2 GENI	G1.02
P191	CISTINURIA DI TIPO II 2 GENI	G1.02
P192	CITRULLINEMIA	G1.01
P193	COHEN, SINDROME	G1.01
P194	COLESTASI FAMILIARE INTRAEPATICA PROGRESSIVA -TIPO I, TIPO II, TIPO III	G1.03
P195		
P196	COLLAGE TIPO 11 STICKER TIPO 2, SINDROME STICKLER TIPO 3, SINDROME MARSHALL, SINDROME FIBROCONDROGENESI OSMED AR OSMED AD	G1.02
P197	COLLAGENE TIPO 2 ACONDROGENESI TIPO 2 IPOCONDROGENESI SEDC CONGENITA SEMD STRUDWICK DISPLASIA DI KNIEST DISPLASIA SPONDILO PERIFERICA SED CON ARTROSI PRECOCE SED CON BREVIITÀ METATARSALE (DISPLASIA CZECH) S. DI STICKLER 1	G1.01
P198	COLLAGENE TIPO 9 DISPLASIA EPIFISARIA MULTIPLA (EDM2) DISPLASIA EPIFISARIA MULTIPLA (EDM3) DISPLASIA EPIFISARIA MULTIPLA (EDM6) STICKLER SINDROME AR	G1.03
P199	COLOBOMA CONGENITO DEL DISCO OTTICO 1 GENE	G1.01
P200	COLOBOMA E ANOMALIE RENALI	G1.01
P201	COMPLESSO PORPORA TROMBOTICA TROMBOCITOPENICA-SINDROME EMOLITICO UREMICA	G1.10
P202	CONDRODISPLASIA METAFISARIA/SCHMIDT	G1.01




P203	CONDRODISPLASIA PUNCTATA	G1.01
P204	CONDRODISPLASIA PUNCTATA X-LINKED	G1.01
P205	CONDRODISTROFIE CONGENITE	G1.03
P206	CONGIUNTIVITE LIGNEA	G1.01
P207	CONTRATTURE CONGENITE LETALI, SINDROME	G1.04
P208	CONVULSIONI BENIGNE INFANTILI/CONVULSIONI INFANTILI E COREOATETOSI PAROSSISTICA	G1.01
P209	CONVULSIONI SENSIBILI AL PIRIDOSSALE FOSFATO	G1.01
P210	COPROPORFIRIA EREDITARIA	G1.01
P211	COREA ACANTOCITOSI	G1.01
P212	COREA FAMILIARE BENIGNA	G1.01
P213	CORNELIA DE LANGE, SINDROME	G1.05
P214	COROIDEREMIA	G1.01
P215	COSTELLO, SINDROME	G1.01
P216	COWDEN, SINDROME	G1.01
P217	CRANIOFRONTONASALE, SINDROME	G1.01
P218	CRANIOSINOSTOSI ISOLATE, SINDROMI COMUNI	G1.12
P219	CRANIOSINOSTOSI PRIMARIA	G1.04
P220	CRIGLER NAJJAR, SINDROME	G1.01
P221	CROUZON, SINDROME	G1.02
P222	CURRARINO, SINDROME	G1.01
P223	CUTIS LAXA AR TIPO IIA- (ARCL2A)	G1.01
P224	CUTIS LAXA X-LINKED	G1.01
P225	DANON, MALATTIA DI	G1.01
P226	DARIER, MALATTIA	G1.01
P227	DEFICIENZA CONGENITA DEI FATTORI DELLA COAGULAZIONE	G1.02
P228	DEFICIENZA DEL COMPLESSO I MITOCONDRIALE	G1.23
P229	DEFICIENZA DEL COMPLESSO II MITOCONDRIALE	G1.04
P230	DEFICIENZA DI ACTH	G1.01
P231	DEFICIENZA DI GLUT1, SINDROME	G1.01
P232	DEFICIT ALFA-1 ANTITRIPSINA	G1.01
P233	DEFICIT COENZIMA Q10	G1.03
P234	DEFICIT COMBINATO DI FATTORE V E FATTORE VIII	G1.02
P235	DEFICIT CONGENITO DI FIBRINOGENO	G1.03
P236	DEFICIT CONGENITO DI INIBITORE 1 DELL'ATTIVATORE DEL PLASMINOGENO	G1.07
P237	DEFICIT CONGENITO DI LATTASI	G1.01
P238	DEFICIT CONGENITO FATTORE VII	G1.01
P239	DEFICIT CONGENITO FATTORE X	G1.01
P240	DEFICIT CONGENITO FATTORE XI	G1.01
P241	DEFICIT CREATINA-SINTESI	G1.02
P242	DEFICIT CREATINA-TRASPORTO	G1.01
P243	DEFICIT DEL COMPLESSO III MITOCONDRIALE	G1.10
P244	DEFICIT DEL COMPLESSO PIRUVATO DEIDROGENASI	G1.06
P245	DEFICIT DEL RECETTORE 1 INTERFERONE GAMMA (IFN-GAMMA-R1)	G1.01
P246	DEFICIT DELL'ANTAGONISTA DEL RECETTORE DELL'INTERLEUCHINA-1	G1.01
P247	DEFICIT DELL'ATTIVATORE DEL GANGLIOSIDE GM2	G1.01
P248	DEFICIT DELLA FRAZIONE C8 DEL COMPLEMENTO	G1.01
P249	DEFICIT DELLA FRAZIONE C8A DEL COMPLEMENTO	G1.07
P250	DEFICIT DELLA FRAZIONE C8B DEL COMPLEMENTO	G1.07
P251	DEFICIT DELLA LECITINCOLESTEROLOACILTRANSFERASI	G1.01
P252	DEFICIT DI 11 BETA IDROSSILASI	G1.01
P253	DEFICIT DI 17 ALFA IDROSSILASI/17,20 LIASI	G1.01
P254	DEFICIT DI 17 BETA IDROSSILASI	G1.01
P255	DEFICIT DI 3 BETA IDROSSISTEROIDE DELTA OSSIDORIDUTTASI/SOMERASI	G1.01
P256	DEFICIT DI 3 BETA IDROSSISTEROIDE DEIDROGENASI	G1.01
P257	DEFICIT DI 3-FOSFOGLICERATO DEIDROGENASI	G1.01
P258	DEFICIT DI 3-IDROSSIACIL-COA DEIDROGENASI A CATENA LUNGA, DEFICIT DI LCHAD	G1.01
P259	DEFICIT DI 3-METILGLUTACONICO, ACIDURIA	G1.01
P260	DEFICIT DI 4-ALFA-PTERINA-CARBINOLAMINA DEIDRATASI	G1.01
P261	DEFICIT DI 5 ALFA REDUTTASI	G1.01
P262	DEFICIT DI 5-OXOPROLINASI	G1.01
P263	DEFICIT DI ACIL-COA DEIDROGENASI A CATENA CORTA (SCAD)	G1.01
P264	DEFICIT DI ACIL-COA DEIDROGENASI A CATENA LUNGA (VLCAD)	G1.01
P265	DEFICIT DI ACIL-COA DEIDROGENASI A CATENA MEDIA (MCAD)	G1.01
P266	DEFICIT DI ADENILSUCCINATO LIASI	G1.01
P267	DEFICIT DI ADENINA DEAMINASI (ADA-SCID)	G1.01
P268	DEFICIT DI ADENINA FOSFORIBOSIL TRANSFERASI	G1.01
P269	DEFICIT DI ADENOSINA MONOFOSFATO DEAMINASI	G1.02
P270	DEFICIT DI ALFA-CHETO ACIDO A CATENA RAMIFICATA DEIDROGENASI	G1.04
P271	DEFICIT DI AMINOACILASI DI TIPO 1	G1.01
P272	DEFICIT DI ANTIPLASMINA	G1.01
P273	DEFICIT DI ARGINASI	G1.01
P274	DEFICIT DI AROMATASI PLACENTARE	G1.01
P275	DEFICIT DI BETA-CHETOTIOLASI	G1.01
P276	DEFICIT DI BETAALANINA SINTETASI	G1.01
P277	DEFICIT DI BIOTINIDASI	G1.01
P278	DEFICIT DI CARBAMILFOSFATO SINTETASI (CPS)	G1.01
P279	DEFICIT DI CARNITINA PALMITOL TRANSFERASI	G1.02



P280	DEFICIT DI CITOCROMO C OSSIDAS	G1.08
P281	DEFICIT DI CITOCROMO P450 OSSIDOREDUCCASI	G1.01
P282	DEFICIT DI DIIDROPIRIMIDINA DEIDROGENASI	G1.01
P283	DEFICIT DI DIIDROPIRIMINIDASI	G1.01
P284	DEFICIT DI DIIDROPTERIDINA REDUCCASI	G1.01
P285	DEFICIT DI DOPAMINA BETA-IDROSSILASI	G1.01
P286	DEFICIT DI FATTORE V	G1.01
P287	DEFICIT DI FATTORE XIII	G1.02
P288	DEFICIT DI FOSFOENOLPIRUVATO CARBOSSICHIINASI	G1.02
P289	DEFICIT DI FRUTTOSIO 1,6-DIFOSFASI	G1.01
P290	DEFICIT DI GAMMA GLUTAMILCISTEINA SINTETASI	G1.01
P291	DEFICIT DI GLICEROLO-CHINASI	G1.01
P292	DEFICIT DI GLUCOSIO 6 FOSFATO DEIDROGENASI	G1.01
P293	DEFICIT DI GLUTATIONE SINTETASI	G1.01
P294	DEFICIT DI GTP CICLOIDROLASI I	G1.01
P295	DEFICIT DI HMG-COA LIASI, 3-IDROSSI-3-METILGLUTARICO ACIDURIA	G1.01
P296	DEFICIT DI IALURONIDASI	G1.01
P297	DEFICIT DI IDROSSILASI AMMINOACIDI AROMATICI	G1.01
P298	DEFICIT DI IGA	G1.01
P299	DEFICIT DI LIPOAMIDE DEIDROGENASI	G1.01
P300	DEFICIT DI METILCOBALAMINA, TIPO CBL E	G1.01
P301	DEFICIT DI METILCOBALAMINA, TIPO CBL G	G1.01
P302	DEFICIT DI METIONINA ADENOSILTRANSFERASI	G1.01
P303	DEFICIT DI MEVALONATO CHINASI (MKD)	G1.01
P304	DEFICIT DI MONOAMINA OSSIDAS	G1.01
P305	DEFICIT DI N-ACETILGLUCOSAMIN-1-FOSFOTRASFASI	G1.01
P306	DEFICIT DI N-ACETILGLUTAMMATO SINTETASI (NAGS)	G1.01
P307	DEFICIT DI OLOCARBOSSILASI SINTETASI (HLCS)	G1.01
P308	DEFICIT DI ORNITINA AMINOTRASFASI	G1.01
P309	DEFICIT DI ORNITINA TRANSCARBAMILASI	G1.01
P310	DEFICIT DI PIRIMIDINA 5' NUCLEOTIDASI	G1.01
P311	DEFICIT DI PIRUVATO DECARBOSSILASI	G1.06
P312	DEFICIT DI PIRUVATO DEIDROGENASI FOSFASI	G1.06
P313	DEFICIT DI PROLIDASI	G1.01
P314	DEFICIT DI PROSAPOSINA SAP A, MALATTIA DI KRABBE	G1.01
P315	DEFICIT DI PROSAPOSINA SAP B, LEUCODISTROFIA METACROMATICA	G1.01
P316	DEFICIT DI PROSAPOSINA SAP C, MALATTIA DI GAUCHER	G1.01
P317	DEFICIT DI PROTEINA MITOCONDRIALE TRIFUNZIONALE	G1.02
P318	DEFICIT DI PROTEINA TRASFERENTE GLI ESTERI DI COLESTEROLO	G1.02
P319	DEFICIT DI PROTROMBINA	G1.01
P320	DEFICIT DI SACCAROPINA DEIDROGENASI	G1.01
P321	DEFICIT DI SAPOSINA B	G1.02
P322	DEFICIT DI SUCCINIL COA: 3-CHETOACIDICA COA TRASFASI	G1.01
P323	DEFICIT DI TIROSINA IDROSSILASI	G1.01
P324	DEFICIT DI TRANSCOBALAMINA II	G1.01
P325	DEFICIT DI TRASPORTO DELLA CARNITINA	G1.01
P326	DEFICIT DI TRASPORTO FOLATI	G1.01
P327	DEFICIT DI UREIDOPROPIONASI	G1.01
P328	DEFICIT FAMILIARE DI APOLIPOPROTEINA C II	G1.01
P329	DEFICIT FAMILIARE DI LIPASI EPATICA	G1.01
P330	DEFICIT FAMILIARE DI LIPASI LIPOPROTEICA	G1.01
P331	DEFICIT INTELLETTIVO E MICROCEFALIE	G1.11
P332	DEFICIT ISOLATO DI 3 METILCROTONIL COA CARBOSSILASI	G1.02
P333	DEFICIT ISOLATO ORMONE DELLA CRESCITA	G1.02
P334	DEFICIT MULTIPLO DI CARBOSSILASI	G1.04
P335	DEFICIT MULTIPLO DI SOLFASI	G1.01
P336	DEFICIT PIRUVATO CARBOSSILASI	G1.01
P337	DEFICIT PRIMA TAPPA DEL CICLO DELL'UREA	G1.02
P338	DEGENERAZIONE MACULARE SENILE	G1.01
P339	DEMENZA FRONTOTEMPORALE	G1.02
P340	DEMENZA FRONTOTEMPORALE CON MALATTIA DEL MOTONEURONE	G1.01
P341	DENTINOGENESI IMPERFETTA	G1.01
P342	DENYS-DRASH, SINDROME	G1.01
P343	DERMOPATIA RESTRITTIVA LETALE (LRD)	G1.01
P344	DI GEORGE, SINDROME	G1.01
P345	DIABETE INSIPIDO CENTRALE	G1.01
P346	DIABETE INSIPIDO NEFROGENICO (NDI) AUTOSOM	G1.01
P347	DIABETE INSIPIDO NEFROGENICO (NDI) X-LINKED	G1.01
P348	DIABETE MODY	G1.05
P349	DIFETTI DELLA SINTESI DELL'N GLICANO	G1.01
P350	DIFETTI DELLO SVILUPPO SESSUALE (DSS) (46, XY - 46, XX GONADICI)	G1.06
P351	DIFETTI DELLO SVILUPPO SESSUALE (DSS) (46, XY ANOMALIE NELLA SINTESI O NELL'AZIONE DEGLI ANDROGENI)	G1.15
P352	DIFETTI DELLO SVILUPPO SESSUALE (DSS) (46, XY GONADICI)	G1.11
P353	DIFETTI DELLO SVILUPPO SESSUALE (DSS) (46, XX)	G1.08
P354	DIFETTI DELLO SVILUPPO SESSUALE (DSS) CON IPERCHERATOSI PALMOPLANTARE	G1.01
P355	DIFETTO SACRALE CON MENINGOCELE ANTERIORE	G1.01
P356	DIPENDENZA DALLA VITAMINA B6	G1.01



P357	DISCHERATOSI CONGENITA	G1.09
P358	DISCHERATOSI CONGENITA AUTOSOMICA DOMINANTE	G1.03
P359	DISCHERATOSI CONGENITA AUTOSOMICA RECESSIVA	G1.04
P360	DISCHERATOSI CONGENITA LEGATA ALL'X	G1.01
P361	DISCROMATOSI SIMMETRICA EREDITARIA 1 (DSH) E AICARDI GOUTIERES	G1.01
P362	DISFIBRINOGENEMIA CONGENITA	G1.03
P363	DISGENESIA DELLA LAMINA DI BOWMAN	G1.01
P364	DISORDINI DEL METABOLISMO DELLE PURINE E DELLE PIRIMIDINE	G1.01
P365	DISOSTOSI ACROFACCIALE DI NAGER CON GRAVI SCHISI FACCIALI	G1.01
P366	DISOSTOSI CLEIDOCRANICA	G1.01
P367	DISPLASIA CRANIOMETAFISARIA	G1.01
P368	DISPLASIA DIASTROFICA	G1.01
P369	DISPLASIA DIASTROFICA E PSEUDODIASTROFICA	G1.01
P370	DISPLASIA ECTODERMICA	G1.04
P371	DISPLASIA ECTODERMICA ANIDROTICA CON IMMUNODEFICIENZA A T-CELL (EDA-ID)	G1.01
P372	DISPLASIA ECTODERMICA IPOIDROTICA X-LINKED	G1.01
P373	DISPLASIA ECTODERMICA IPOIDROTICA/CLOUSTON, SINDROME (HED2)	G1.01
P374	DISPLASIA ECTODERMICA, ANCHIOBLEFARON, PALATOSCHISI	G1.01
P375	DISPLASIA EPIFISARIA MULTIPLA	G1.02
P376	DISPLASIA EPIFISARIA TARDA X-LINKED	G1.01
P377	DISPLASIA FIBROSA POLIOSTOTICA	G1.01
P378	DISPLASIA FRONTONASALE	G1.01
P379	DISPLASIA GELEOFISICA	G1.02
P380	DISPLASIA METATROPICA E SINDROMI ASSOCIATE	G1.01
P381	DISPLASIA OCULODENTOSSEA	G1.01
P382	DISPLASIA OSSEA SCLEROSANTE	G1.01
P383	DISPLASIA SPONDILOEPIFISARIA CONGENITA	G1.01
P384	DISPLASIA SPONDILOEPIFISARIA CONGENITA CON DEFICIT DI IMMUNITA CELLULARE	G1.01
P385	DISPLASIA SPONDILOEPIFISARIA DI MAROTEAUX	G1.01
P386	DISPLASIA SPONDILOEPIFISARIA TARDA	G1.01
P387	DISPLASIA SPONDILOEPIFISARIA TARDA AUTOSOMICA DOMINANTE	G1.01
P388	DISPLASIA SPONDILOEPIFISARIA TARDA AUTOSOMICA RECESSIVA	G1.01
P389	DISPLASIA SPONDILOEPIFISARIA TARDA X LINKED	G1.01
P390	DISPLASIA SPONDILOMETAFISARIA CON ALTERAZIONI ENCONDROMATOSE (SPONDILOENCNDRODISPLASIA)	G1.01
P391	DISPLASIA TANATOFORA	G1.01
P392	DISTONIA DOPA SENSIBILE DA DEFICIT DI SEPTIARINA REDUTTASI	G1.01
P393	DISTONIA MIOCLONICA	G1.01
P394	DISTONIE (DA TORSIONE IDIOPATICA, DOPA SENSIBILE, MIOCLONICA)	G1.03
P395	DISTROFIA A FARFALLA	G1.02
P396	DISTROFIA CORNEO RETINICA DEL CRISTALLINO DI BIETTI	G1.01
P397	DISTROFIA DEI CONI	G1.01
P398	DISTROFIA DEI CONI/BASTONCELLI	G1.18
P399	DISTROFIA FACIOSCAPOLOMERALE	G1.02
P400	DISTROFIA IALINA DELLA RETINA	G1.01
P401	DISTROFIA MIOTONICA	G1.02
P402	DISTROFIA MUSCOLARE CONGENITA	G1.01
P403	DISTROFIA MUSCOLARE CONGENITA DI ULLRICH E MIOPATIA DI BETHLEM	G1.03
P404	DISTROFIA MUSCOLARE DEI CINGOLI	G1.15
P405	DISTROFIA MUSCOLARE DEI CINGOLI 2B (LGM2B) E MIOPATIA DI MYOSHI	G1.01
P406	DISTROFIA MUSCOLARE DI DUCHENNE-BECKER	G1.01
P407	DISTROFIA MUSCOLARE DI EMERY DREIFUSS	G1.03
P408	DISTROFIA MUSCOLARE DI FUKUYAMA	G1.01
P409	DISTROFIA MUSCOLARE SCAPOLOPERONEALE	G1.04
P410	DISTROFIA OCULOFARINGEA	G1.01
P411	DISTROFIA RETINICA EREDITARIA CON FUNDUS ALBIPUNCTATUS	G1.01
P412	DISTROFIA TORACICA ASFISSIANTE	G1.09
P413	DISTROFIA VITELLIFORME DELL'ADULTO/PATTERN DYSTROPHY	G1.02
P414	DISTROFIE CORNEALI	G1.32
P415	DISTROFIE EREDITARIE DELLA COROIDE	G1.02
P416	DISTURBI DEL CICLO DELL'UREA	G1.01
P417	DISTURBI DEL METABOLISMO E DEL TRASPORTO DEGLI AMINOACIDI	G1.01







P418	DISTURBI DEL METABOLISMO E DEL TRASPORTO DEI CARBOIDRATI (ESCLUSO: DIABETE MELLITO)	G1.01
P419	DISTURBI DEL METABOLISMO INTERMEDIO DEGLI ACIDI GRASSI E DEI MITOCONDRI	G1.01
P420	DISTURBI DELLA MIGRAZIONE NEURONALE	G1.47
P421	DISTURBO DEL LINGUAGGIO/DISPRASSIA VERBALE	G1.01
P422	DRAVET, SINDROME INCLUSO: EPILESSIA MIOCLONICA SEVERA DELL'INFANZIA (SMEI), EPILESSIA GENERALIZZATA CON CRISI FEBBRILI PLUS (GEFS+), EPILESSIA CON ASSENZE DELL'INFANZIA	G1.03
P423	EHLERS-DANLOS E SINDROMI MARFANOIDI (DD DI JHS/EDS-HT E SINDROMI COMUNI) E VARIANTI RARE	G1.17
P424	ELLIS-VAN CREVELD, SINDROME	G1.02
P425	ELLISSOCITOSI EREDITARIA	G1.04
P426	EMERALOPIA CONGENITA	G1.14
P427	EMICRANIA EMIPLEGICA ALTERNANTE/ EMIPLEGIA ALTERNANTE DELL'INFANZIA	G1.04
P428	EMOCROMATOSI EREDITARIA	G1.05
P429	EMOFILIA A	G1.01
P430	EMOFILIA B	G1.01
P431	EMOGLOBINOPATIE	G1.02
P432	EMOGLOBINURIA PAROSSISTICA NOTTURNA	G1.01
P433	ENCEFALOMIOPATIA ETILMALONICA	G1.01
P434	ENCEFALOPATIA EPILETTICA	G1.03
P435	ENCEFALOPATIA EPILETTICA PRECOCE	G1.01
P436	ENCEFALOPATIA NEUROGASTROINTESTINALE MITOCONDRIALE (MNGIE), SINDROME	G1.93
P437	EPIDERMOLISI BOLLOSA DISTROFICA	G1.01
P438	EPIDERMOLISI BOLLOSA GENERALIZZATA ATROFICA BENIGNA	G1.05
P439	EPIDERMOLISI BOLLOSA GIUNZIONALE DA DEFICIT DI LAMININA-332	G1.06
P440	EPIDERMOLISI BOLLOSA LETALIS CON ATRESIA PILORICA	G1.02
P441	EPIDERMOLISI BOLLOSA SEMPLICE BASALE	G1.02
P442	EPIDERMOLISI BOLLOSA SEMPLICE DA DEFICIT DI PLECTINA	G1.01
P443	EPIDERMOLISI BOLLOSA SIMPLEX CON DISTROFIA MUSCOLARE	G1.01
P444	EPIDERMOLISI BOLLOSA SIMPLEX TIPO OGNA	G1.01
P445	EPILESSIA DEL LOBO TEMPORALE LATERALE (ADLTE) EPILESSIA PARZIALE CON SINTOMI AUDITIVI - ADLTE	G1.01
P446	EPILESSIA DIPENDENTE DALLA PIRIDOSSINA	G1.01
P447	EPILESSIA FRONTALE NOTTURNA AUTOSOMICA DOMINANTE (ADNFLE)	G1.03
P448	EPILESSIA INFANTILE FAMILIARE BENIGNA	G1.01
P449	EPILESSIA MIOCLONICA GIOVANILE (JME)	G1.01
P450	EPILESSIA PIRIDOSSAL FOSFATO-DIPENDENTE	G1.02
P451	EPILESSIA PROGRESSIVA MIOCLONICA	G1.01
P452	EPILESSIE FOCALI E IDIOPATICHE GENERALIZZATE	G1.36
P453	ERITROCHERATODERMIA SIMMETRICA PROGRESSIVA	G1.01
P454	ERITROCHERATODERMIA VARIABILIS	G1.03
P455	ERITRODERMA ITTIOSIFORME CONGENITO	G1.07
P456	ESOSTOSI MULTIPLE EREDITARIE	G1.02
P457	ETEROTOPIA PERIVENTRICOLARE X-LINKED SINDROME OTO-PALATO-DIGITALE TIPO I E II SINDROME DI MELNICK-NEEDLES DISPLASIA FRONTO-METAFISALE ETEROTOPIA PERIVENTRICOLARE	G1.01
P458	ETILMALONICO ACIDURIA	G1.02
P459	FABRY, MALATTIA	G1.01
P460	FEBBRE MEDITERRANEA FAMILIARE (FMF)	G1.01
P461	FENILCHETONURIA O IPERFENILALANINEMIA/DEFICIT DI FENILALANINA IDROSSILASI	G1.01
P462	FEOCROMOCITOMA E PARAGANGLIOMA SECERNENTE (SPGL)	G1.06
P463	FEOCROMOCITOMA-PARAGANGLIOMA EREDITARIO	G1.04
P464	FIBROSI CISTICA	G1.01
P465	FIBROSI POLMONARE	G1.03
P466	FORAMINA PARIETALIA	G1.02
P467	FRASIER, SINDROME	G1.01



P468	FRAXE, SINDROME	G1.01
P469	FREEMAN SHELDON	G1.04
P470	FUCOSIDOSI	G1.01
P471	GALATTOSEMIA	G1.01
P472	GALATTOSIALIDOSI, DEFICIT COMBINATO BETA GALATTOSIDASI/NEURAMINIDASI	G1.01
P473	GANGLIOSIDOSI GM1, DEFICIT BETA-GALATTOSIDASI	G1.01
P474	GAUCHER, MALATTIA/DEFICIT DI BETA-GLUCOSIDASI	G1.01
P475	GILBERT, SINDROME	G1.01
P476	GLAUCOMA FAMILIARE	G1.02
P477	GLICOGENOSI	G1.05
P478	GLUTATIONEMIA	G1.01
P479	GORLIN, SINDROME	G1.03
P480	GRANULOMATOSI CRONICA X-LINKED	G1.01
P481	GRANULOMATOSI DI WEGENER	G1.4
P482	GREENBERG, DISPLASIA SCHELETRICA	G1.01
P483	HAILEY-HAILEY, MALATTIA	G1.01
P484	HAJDU CHENEY, SINDROME	G1.01
P485	HALLERVORDEN-SPATZ, SINDROME	G1.01
P486	HAWKINSINURIA	G1.01
P487	HOLT-ORAM, SINDROME	G1.01
P488	HUNTINGTON, MALATTIA	G1.01
P489	IDROSSICHINURENINURIA	G1.01
P490	IL2RA DEFICIENZA	G1.01
P491	IMINOGLICINURIA	G1.04
P492	IMMUNODEFICIENZA COMBINATA GRAVE T-B-OMENN SINDROME DI (SCID T-B)	G1.03
P493	IMMUNODEFICIENZA COMBINATA SEVERA X-LINKED (XSCID)	G1.02
P494	IMMUNODEFICIENZA COMUNE VARIABILE (CVID)	G1.03
P495	INCONTINENTIA PIGMENTI	G1.01
P496	INCONTINENTIA PIGMENTI NEONATALE	G1.01
P497	INCONTINENTIA PIGMENTI TIPO II	G1.01
P498	INFERTILITÀ MASCHILE CATSPER-RELATA	G1.01
P499	INSENSIBILITÀ AGLI ANDROGENI, SINDROME (AIS)	G1.01
P500	INSENSIBILITÀ AL DOLORE	G1.01
P501	INSUFFICIENZA CORTICOSTEROIDEA ACALASIA DEFICIT DI PRODUZIONE LACRIMALE	G1.02
P502	INTOLLERANZA EREDITARIA AL FRUTTOSIO (HFI), DEFICIT DI ALDOLASI B	G1.01
P503	INTOLLERANZA EREDITARIA AL LATTOSIO	G1.01
P504	INTOLLERANZA LISINURICA ALLE PROTEINE	G1.01
P505	IPER IGE, SINDROME	G1.02
P506	IPER IGM, SINDROME	G1.02
P507	IPERALDOSTERONISMI PRIMITIVI	G1.03
P508	IPERALDOSTERONISMO FAMILIARE TIPO I	G1.02
P509	IPERALDOSTERONISMO FAMILIARE TIPO III	G1.01
P510	IPERAMMONIEMIA EREDITARIA	G1.01
P511	IPERARGININEMIA	G1.01
P512	IPERATTIVITÀ DI FOSFORIBOSIL-PIROFOSFATO SINTETASI 1 GENE	G1.01
P513	IPERCALCEMIA INFANTILE IDIOPATICA	G1.01
P514	IPERCOLESTEROLEMIA AD	G1.02
P515	IPERCOLESTEROLEMIA AR	G1.03
P516	IPERCOLESTEROLEMIA AR TIPO 3	G1.01
P517	IPERCOLESTEROLEMIA FAMILIARE TIPO 2, DEFICIT DI APOLIPOPROTEINA B	G1.01
P518	IPERCOLESTEROLEMIE FAMILIARI	G1.04
P519	IPERFENILANINEMIA/DHPR	G1.02
P520	IPERFERRITINEMIA-CATARATTA, SINDROME	G1.01
P521	IPERGLICINEMIA NON CHETOTICA 3 GENI	G1.03
P522	IPERISTIDINEMIA 1 GENE	G1.01
P523	IPERLIPIDEMIA TIPO V 4 GENI	G1.04
P524	IPERLIPOPROTEINEMIA TIPO IA	G1.01
P525	IPERLISINEMIA FAMILIARE 1 GENE	G1.01
P526	IPERMETIONINEMIA 1 GENE	G1.01
P527	IPERROSSALURIA PRIMARIA 3 GENI	G1.03
P528	IPERROSSALURIA PRIMARIA TIPO I 1 GENE	G1.01
P529	IPERROSSALURIA PRIMARIA TIPO II 1 GENE	G1.01
P530	IPERPARATIROIDISMO FAMILIARE ISOLATO	G1.01
P531	IPERPARATIROIDISMO NEONATALE SEVERO	G1.01
P532	IPERPLASIA SURRENALE CONGENITA (ISC)	G1.02
P533	IPERPLASIA SURRENALE LIPOIDE CONGENITA 1 GENE	G1.01
P534	IPERPROLINEMIA TIPO I (HPI) 1 GENE	G1.01
P535	IPERPROLINEMIA TIPO II (HPII) 1 GENE	G1.01



P536	IPERTERMIA MALIGNA	G1.01
P537	IPERTIROIDISMO NON AUTOIMMUNE	G1.01
P538	IPERTRIGLICERIDEMIE	G1.05
P539	IPERTRIGLICERIDEMIE: DIFETTO COMBINATO DI LIPASI	G1.02
P540	IPOACUSIA NEUROSENSORIALE NON SINDROMICA MITOCONDRIALE	G1.93
P541	IPOACUSIE EREDITARIE NON SINDROMICHE	G1.06
P542	IPOALFA LIPOPROTEINEMIA/ MALATTIA DI TANGIER E DEFICIENZA FAMILIARE DI HDL	G1.01
P543	IPOBETA LIPOPROTEINEMIA ABETALIPOPROTEINEMIA (ABL)	G1.01
P544	IPOBETA LIPOPROTEINEMIA FAMILIARE (FHBL)	G1.03
P545	IPOCALIEMICA, PARALISI	G1.02
P546	IPOCONDROPLASIA	G1.01
P547	IPOFOSFATASIA DELL'INFANZIA	G1.01
P548	IPOFOSFATASIA PERINATALE (LETALE)	G1.01
P549	IPOFOSFATEMIA X-LINKED	G1.01
P550	IPOGONADISMO IPOGONADOTROPO	G1.01
P551	IPOMELANOSI DI ITO	G1.01
P552	IPOPARATIROIDISMO	G1.01
P553	IPOPLASIA CARTILAGINE-CAPELLI, DISPLASIA ANAUXETICA	G1.01
P554	IPOPLASIA FOCALE DERMICA	G1.01
P555	IPOPLASIA SURRENALE CONGENITA ASSOCIATA A IPOGONADISMO IPOGONADOTROPO	G1.01
P556	IPOTIROIDISMO CONGENITO	G1.01
P557	IPOTRANSFERRINEMIA FAMILIARE	G1.01
P558	IRIDA (IRON REFRACTORY IRON DEFICIENCY ANEMIA-IRIDA) SINDROME	G1.01
P559	ISTIOTIOSI X 1 GENE	G1.01
P560	ITTIOSI CONGENITE AUTOSOMICHE RECESSIVE	G1.08
P561	ITTIOSI EPIDERMOLITICA	G1.02
P562	ITTIOSI EPIDERMOLITICA SUPERFICIALE	G1.01
P563	ITTIOSI HYSTRIX CURTH MACKLIN TYPE	G1.01
P564	ITTIOSI X-LINKED	G1.01
P565	KABUKI, SINDROME	G1.02
P566	KALLMANN, SINDROME	G1.04
P567	KBG, SINDROME	G1.01
P568	KEARNS-SAYRE, SINDROME	G1.93
P569	KERATODERMA EPIDERMOLITICO PALMOPLANTARE	G1.03
P570	KEUTEL, SINDROME	G1.01
P571	KID, SINDROME	G1.02
P572	KINDLER, SINDROME	G1.01
P573	KOSTMANN, SINDROME	G1.01
P574	KRABBE, MALATTIA	G1.01
P575	LARON, SINDROME/INSENSIBILITÀ AL GH	G1.01
P576	LEGIUS, SINDROME	G1.01
P577	LEIGH, MALATTIA	G1.16
P578	LEOPARD, SINDROME	G1.03
P579	LEPRECAUNISMO	G1.01
P580	LERI-WEILL, SINDROME/BASSA STATURA NON SINDROMICA	G1.01
P581	LESCH-NYHAN, SINDROME	G1.01
P582	LEUCINOSI 4 GENI	G1.04
P583	LEUCODISTROFIA A CELLULE GLOBOIDI AD ESORDIO PRECOCE	G1.02
P584	LEUCODISTROFIA A CELLULE GLOBOIDI AD ESORDIO TARDIVO	G1.02
P585	LEUCODISTROFIA METACROMATICA	G1.01
P586	LEUCODISTROFIE	G1.64
P587	LEUCOENCEFALOPATIA E EPILESSIA (DEFICIT DI MTHFR)	G1.01
P588	LI-FRAUMENI, SINDROME	G1.01
P589	LIDDLE, SINDROME DI	G1.02
P590	LINFOANGIOLEIOMIOMATOSI	G1.02
P591	LINFOISTIOTIOSI EMOFAGOCITICA FAMILIARE (FHL2)	G1.01
P592	LINFOPROLIFERATIVA X-LINKED2, SINDROME (XLP2)	G1.01
P593	LINFOPROLIFERATIVA AUTOIMMUNE SINDROME TIPO 0, 1A, 1A-SM, 1B (ALPS)	G1.04
P594	LINFOPROLIFERATIVA X-LINKED, SINDROME (XLP)	G1.01
P595	LIPODISTROFIA CON DISPLASIA MANDIBOLOACRALE TIPO B	G1.01
P596	LIPODISTROFIA CONGENITA DI BERARDINELLI SEIP	G1.04
P597	LIPODISTROFIA TOTALE	G1.05
P598	LISSENCEFALIA (AGRIA/PACHIGIRIA) TIPO I	G1.01
P599	LISSENCEFALIA	G1.04
P600	LISSENCEFALIA CON MICROCEFALIA SEVERA (NORMAN ROBERTS)	G1.01
P601	LISSENCEFALIA DI MILLER-DIEKER, DA DELEZIONE 17P13.3	G1.01
P602	LISSENCEFALIA ISOLATA ETEROTOPIA A BANDA SOTTOCORTICALE	G1.02
P603	LISSENCEFALIA POLIMICROGIRIA ETEROTOPIA	G1.03
P604	LISSENCEFALIA X LINKED	G1.01



P605	LISSENCEFALIA X-LINKED CON GENITALI AMBIGUI - SINDROME DEGLI SPASMI INFANTILI X-LINKED - SINDROME DI WEST - EPILESSIA MIOCLONICA X-LINKED CON SPASTICITÀ E RITARDO MENTALE	G1.01
P606	LOWE, SINDROME	G1.01
P607	LYNCH, SINDROME	G1.05
P608	MACROCEFALIA E AUTISMO	G1.01
P609	MACULOPATIA DI BEST	G1.02
P610	MALASSORBIMENTO CONGENITO DI SACCAROSIO ED ISOMALTOSIO	G1.01
P611	MALASSORBIMENTO CONGENITO GLUCOSIO - GALATTOSIO	G1.01
P612	MALATTIA DA ACCUMULO DEGLI ESTERI DEL COLESTEROLO	G1.01
P613	MALATTIA DA INCLUSIONE DEI MICROVILLI	G1.02
P614	MALATTIA DA MUTAZIONE DEL GENE MYH9	G1.01
P615	MALATTIA DA RITENZIONE DEI CHILOMICRONI	G1.01
P616	MALATTIA DEI GANGLI BASALI RESPONSIVO ALLA BIOTINA	G1.01
P617	MALATTIA DEL FEGATO POLICISTICO	G1.03
P618	MALATTIA DELLE URINE A SCIROPPO D'ACERO	G1.04
P619	MALATTIA DI ALPERS	G1.01
P620	MALATTIA DI BATTEN	G1.05
P621	MALATTIA DI CHARCOT-MARIE-TOOTH AUTOSOMICO RECESSIVA TIPO 2 (AR-CMT2)	G1.01
P622	MALATTIA DI CHARCOT-MARIE-TOOTH AUTOSOMICO RECESSIVA TIPO 2B (AR-CMT2B)	G1.01
P623	MALATTIA DI CHARCOT-MARIE-TOOTH AUTOSOMICO RECESSIVA TIPO 2B1 (AR-CMT2B1)	G1.01
P624	MALATTIA DI CHARCOT-MARIE-TOOTH AUTOSOMICO RECESSIVA TIPO 2B2 (AR-CMT2B2)	G1.01
P625	MALATTIA DI CHARCOT-MARIE-TOOTH AUTOSOMICO RECESSIVA TIPO 2C (AR-CMT2C)	G1.01
P626	MALATTIA DI CHARCOT-MARIE-TOOTH AUTOSOMICO RECESSIVA TIPO 4 (CMT4)	G1.12
P627	MALATTIA DI CHARCOT-MARIE-TOOTH AUTOSOMICO RECESSIVA TIPO 4A (CMT4A)	G1.01
P628	MALATTIA DI CHARCOT-MARIE-TOOTH AUTOSOMICO RECESSIVA TIPO 4B1 (CMT4B1)	G1.01
P629	MALATTIA DI CHARCOT-MARIE-TOOTH AUTOSOMICO RECESSIVA TIPO 4B2 (CMT4B2)	G1.01
P630	MALATTIA DI CHARCOT-MARIE-TOOTH AUTOSOMICO RECESSIVA TIPO 4C (CMT4C) 1 GENE	G1.01
P631	MALATTIA DI CHARCOT-MARIE-TOOTH AUTOSOMICO RECESSIVA TIPO 4D (CMT4D) 1 GENE	G1.01
P632	MALATTIA DI CHARCOT-MARIE-TOOTH AUTOSOMICO RECESSIVA TIPO 4E (CMT4E) 1 GENE	G1.01
P633	MALATTIA DI CHARCOT-MARIE-TOOTH AUTOSOMICO RECESSIVA TIPO 4F (CMT4F) 1 GENE	G1.01
P634	MALATTIA DI CHARCOT-MARIE-TOOTH AUTOSOMICO RECESSIVA TIPO 4G (CMT4G) 1 GENE	G1.01
P635	MALATTIA DI CHARCOT-MARIE-TOOTH AUTOSOMICO RECESSIVA TIPO 4H (CMT4H) 1 GENE	G1.01
P636	MALATTIA DI CHARCOT-MARIE-TOOTH TIPO 1E 1 GENE	G1.01
P637	MALATTIA DI DENT 2	G1.01
P638	MALATTIA DI FARBER 1 GENE	G1.01
P639	MALATTIA DI HARTNUP 1 GENE	G1.01
P640	MALATTIA DI HIRSCHSPRUNG 8 GENI	G1.08
P641	MALATTIA DI KUFS 6 GENI	G1.06
P642	MALATTIA DI KUGELBERG-WELANDER 3 GENI	G1.03
P643	MALATTIA DI LAFORA 2 GENI	G1.02
P644	MALATTIA DI NIEMANN PICK TIPO B 1 GENE	G1.01
P645	MALATTIA DI NIEMANN-PICK 1 GENE	G1.01
P646	MALATTIA DI NIEMANN-PICK TIPO A 1 GENE	G1.01
P647	MALATTIA DI NORRIE 1 GENE	G1.01
P648	MALATTIA DI PELIZAEUS MERZBACHER 1 GENE	G1.01
P649	MALATTIA DI PELIZAEUS MERZBACHER AD ESORDIO TARDIVO 1 GENE	G1.01



P650	MALATTIA DI PELIZAEUS MERZBACHER CLASSICA X-LINKED 1 GENE	G1.01
P651	MALATTIA DI PELIZAEUS MERZBACHER DI TIPO ACUTO INFANTILE 1 GENE	G1.01
P652	MALATTIA DI PELIZAEUS-MERZBACHER-LIKE 4 GENI	G1.04
P653	MALATTIA DI POMPE, DEFICIT DI MALTASI ACIDA, DEFICIT DI ALFA-GLUCOSIDASI	G1.01
P654	MALATTIA DI REFSUM 2 GENI	G1.02
P655	MALATTIA DI SANDHOFF 1 GENE	G1.01
P656	MALATTIA DI SCHINDLER 1 GENE	G1.01
P657	MALATTIA DI SCHINDLER TIPO I 1 GENE	G1.01
P658	MALATTIA DI SCHINDLER TIPO II 1 GENE	G1.01
P659	MALATTIA DI SCHINDLER TIPO III 1 GENE	G1.01
P660	MALATTIA DI TAKAYASU 3 GENI	G1.03
P661	MALATTIA DI UNVERRICHT LUNDBORG 3 GENI	G1.03
P662	MALATTIA DI VON WILLEBRAND 1 GENE	G1.01
P663	MALATTIA DI VON WILLEBRAND TIPO 1 1 GENE	G1.01
P664	MALATTIA DI VON WILLEBRAND TIPO 2 1 GENE	G1.01
P665	MALATTIA DI VON WILLEBRAND TIPO 2A 1 GENE	G1.01
P666	MALATTIA DI VON WILLEBRAND TIPO 2B 1 GENE	G1.01
P667	MALATTIA DI VON WILLEBRAND TIPO 2M 1 GENE	G1.01
P668	MALATTIA DI VON WILLEBRAND TIPO 2N 1 GENE	G1.01
P669	MALATTIA DI VON WILLEBRAND TIPO 3 1 GENE	G1.01
P670	MALATTIA DI WAGNER 1 GENE	G1.01
P671	MALATTIA HB SC 1 GENE	G1.01
P672	MALATTIA HUNTINGTON-LIKE TIPO 2 1 GENE	G1.01
P673	MALATTIA VENO-OCCLUSIVA EPATICA CON IMMUNODEFICIENZA 1 GENE	G1.01
P674	MALATTIE DA B -OSSIDAZIONE	G1.05
P675	MALATTIE MITOCONDRIALI DA DEFICIT DI DNA POLIMERASI GAMMA	G1.02
P676	MALFORMAZIONE DI ARNOLD-CHIARI DI TIPO I 4 GENI	G1.04
P677	MALFORMAZIONE DI ARNOLD-CHIARI DI TIPO II 1 GENE	G1.01
P678	MALFORMAZIONI CEREBRALI CAVERNOSE (CCM)	G1.03
P679	MALONICO ACIDURIA, DEFICIT DI MALONIL-COA DECARBOSSILASI	G1.01
P680	MANNOSIDOSI TIPO I	G1.01
P681	MARFAN, SINDROME E MALATTIE CORRELATE	G1.03
P682	MCCUNE-ALBRIGHT, SINDROME	G1.01
P683	MELANOMA EREDITARIO, SINDROME DEL NEVO DISPLASTICO	G1.03
P684	MELANOMA EREDITARIO, SINDROME DEL NEVO DISPLASTICO SECONDO LIVELLO	G1.04
P685	MELAS, SINDROME (MIOPATIA MITOCONDRIALE, ENCEFALOPATIA ACIDOSI LATTICA ED EPISODI STROKE-LIKE)	G1.01
P686	MELARESTOSI, OSTEOPOICHIOSI, BURSCHKEOLLENDORF, SINDROME	G1.01
P687	MERFF, SINDROME (EPILESSIA MIOCLONICA CON FIBRE ROSSE SFILACCIATE)	G1.01
P688	METILMALONICO ACIDURIA	G1.02
P689	METILMALONICO ACIDURIA CON OMOCISTINURIA	G1.05
P690	METILMALONICO ACIDURIA MUT/ DEFICIT DI METHYLMALONYL COA MUTASE (TIPO MUT)	G1.01
P691	MICROANGIOPATIE TROMBOTICHE 9 GENI	G1.09
P692	MICROCEFALIA (AR)	G1.01
P693	MICROFTALMIA ANOFTALMIA	G1.01
P694	MICROFTALMIA ISOLATA CON CATARATTA 2 (MCPCT2)	G1.01
P695	MILLER, SINDROME	G1.01
P696	MIOPATIA CENTRAL CORE	G1.01
P697	MIOPATIA CENTRONUCLEARE	G1.01
P698	MIOPATIA DESMINA RELATA	G1.01
P699	MIOPATIA DI BRODY 1	G1.01
P700	MIOPATIA DI MIYOSHI	G1.01
P701	MIOPATIA MIOCLONICA	G1.01
P702	MIOPATIA MIOFIBRILLARE CRYAB RELATA	G1.01
P703	MIOPATIA MIOFIBRILLARE DA MIOTILINA	G1.01
P704	MIOPATIA MIOFIBRILLARE SEPN1 RELATA	G1.01
P705	MIOPATIA MITOCONDRIALE - ANEMIA SIDEROBLASTICA	G1.02
P706	MIOPATIA NEMALINICA	G1.10
P707	MIOPATIA ZASP RELATA 1	G1.01
P708	MIOPATIE CONGENITE	G1.08
P709	MIOTONIA CONGENITA DI THOMSEN/BECKER	G1.01
P710	MORQUIO, MPSIV, DEFICIT N-ACETIL-GALATTOSAMINA 6-SOLFATASI, DEFICIT DI BETA GALATTOSIDASI	G1.02
P711	MOWAT-WILSON, SINDROME	G1.01
P712	MSUD CLASSICA 4 GENI	G1.04
P713	MSUD CON DEFICIT DI DIIDROLIPOIL DEIDROGENASI (E3) 4 GENI	G1.04
P714	MSUD INTERMEDIA 4 GENI	G1.04
P715	MSUD INTERMITTENTE 4 GENI	G1.04
P716	MSUD TIAMINO SENSIBILE 4 GENI	G1.04
P717	MUCOLIPIDOSI	G1.03
P718	MUCOPOLISACCARIDOSI (COMPLEMENTARE ALLE ANALISI BIOCHIMICHE PER LA CONFERMA DIAGNOSTICA)	G1.07
P719	MUENKE, SINDROME	G1.01
P720	NAGER, SINDROME/DISOSTOSI ACROFACCIALE DI TIPO I	G1.01
P721	NAIL-PATELLA, SINDROME	G1.01
P722	NEFRONOFISI TIPO 1	G1.01
P723	NEFRONOFISI TIPO 2 (HNFJ2)	G1.01
P724	NEOPLASIA ENDOCRINA MULTIPLA DI TIPO 1	G1.01
P725	NEOPLASIA ENDOCRINA MULTIPLA DI TIPO 2 (MEN2A E 2B)	G1.01
P726	NEOPLASIA ENDOCRINA MULTIPLA DI TIPO 4 (MEN4)	G1.01
P727	NETHERTON, SINDROME	G1.01
P728	NEUROACANTOCITOSI	G1.01



P729	NEUROFIBROMATOSI FAMILIARE SPINALE	G1.01
P730	NEUROFIBROMATOSI TIPO 1	G1.01
P731	NEUROFIBROMATOSI TIPO 2	G1.01
P732	NEUROPATIA ASSONALE GIGANTE	G1.01
P733	NEUROPATIA ATASSIA RETINITE PIGMENTOSA, SINDROME (NARP)	G1.01
P734	NEUROPATIA CONGENITA IPOMIELINIZZANTE	G1.01
P735	NEUROPATIA DISTALE MOTORIA	G1.02
P736	NEUROPATIA MOTORIA E SENSORIALE EREDITARIA TIPO 5 (HMSN5)	G1.01
P737	NEUROPATIA OTTICA EREDITARIA DI LEBER	G1.93
P738	NEUROPATIA SENSORIALE EREDITARIA PARAPLEGIA SPASTICA	G1.01
P739	NEUROPATIA TOMACULARE	G1.01
P740	NEUROPATIE DI TIPO SENSITIVO E DISAUTONOMICO	G1.08
P741	NEUROPATIE PERIFERICHE	G1.28
P742	NEUTROPENIA CICLICA	G1.01
P743	NEUTROPENIA CONGENITA	G1.01
P744	NEUTROPENIA CONGENITA GRAVE	G1.01
P745	NICOLAIDES-BARAITSER, SINDROME DI/COFFIN-SIRIS, SINDROME DI	G1.06
P746	NIEMANN PICK TIPO C, MALATTIA	G1.02
P747	NIJMEGEN BREAKAGE, SINDROME	G1.01
P748	NOONAN, SINDROME E SINDROMI CORRELATE	G1.05
P749	ODONTOIPOFOSFATASIA	G1.01
P750	OFTALMOPLÉGIA ESTERNA PROGRESSIVA (CPEO)	G1.04
P751	OFTALMOPLÉGIA ESTERNA PROGRESSIVA (CPEO) MITOCONDRIALE	G1.93
P752	OKIHIRO, SINDROME E VARIANTI	G1.01
P753	OLIGO-AZOOSPERMIA	G1.01
P754	OLOPROSENCEFALIA	G1.01
P755	OMOCISTINURIA	G1.01
P756	OMOCISTINURIA TIPO I	G1.01
P757	OPITZ-KAVEGGIA E LUJAN-FRYNS SINDROME	G1.01
P758	OPITZ, SINDROME X-LINKED	G1.01
P759	OROTICO ACIDURIA EREDITARIA	G1.01
P760	ORTICARIA FAMILIARE DA FREDDO	G1.01
P761	OSTEOGENESI IMPERFECTA	G1.11
P762	OSTEOPETROSI AUTOSOMICA DOMINANTE TIPO I	G1.01
P763	OSTEOPETROSI AUTOSOMICA DOMINANTE TIPO II	G1.01
P764	OSTEOPETROSI AUTOSOMICA RECESSIVA	G1.04
P765	OSTEOPETROSI	G1.11
P766	OSTEOPETROSI CON ACIDOSI TUBULARE RENALE E CALCIFICAZIONI CEREBRALI	G1.04
P767	OSTEOPOROSI GIOVANILE IDIOPATICA	G1.04
P768	OVALOCITOSI EREDITARIA	G1.01
P769	PACHIDERMOPERIOSTOSI	G1.02
P770	PACHIONICCHIA CONGENITA	G1.04
P771	PAGET GIOVANILE AR, MORBO	G1.01
P772	PAGET, MORBO	G1.02
P773	PANCREATITE CRONICA FAMILIARE	G1.06
P774	PANIPOPITUITARISMO	G1.07
P775	PANIPOPITUITARISMO E DISPLASIA SETTOOTTICA	G1.01
P776	PARAGANGLIOMA	G1.08
P777	PARALISI IPERCALIEMICA	G1.01
P778	PARALISI PERIODICA CARDIODISRITMICA SENSIBILE AL POTASSIO	G1.02
P779	PARAPARESI SPASTICA FAMILIARE	G1.04
P780	PARKINSON EREDITARIO, MALATTIA	G1.17
P781	PEMFIGO	G1.01
P782	PEMFIGO NEONATALE	G1.01
P783	PEMFIGOIDE BOLLOSO	G1.02
P784	PENDRED, SINDROME	G1.03
P785	PENTOSURIA	G1.01
P786	PERRAULT, SINDROME	G1.04
P787	PERSISTENZA EREDITARIA DI EMOGLOBINA FETALE-BETA TAL	G1.05
P788	PFEIFFER, SINDROME DI	G1.02
P789	PIASTRINOPATIE EREDITARIE	G1.05
P790	PITT-HOPKINS, SINDROME	G1.01
P791	POLIENDOCRINOPATIA AUTOIMMUNE TIPO 1 (APS1 O APECED)	G1.01
P792	POLIENDOCRINOPATIE AUTOIMMUNI	G1.01
P793	POLIGLUCOSANO ADULTO BODY	G1.01
P794	POLIMICROGIRIA BILATERALE FRONTO-PARIETALE	G1.01
P795	POLIMICROGIRIA BILATERALE PERISILVIANA	G1.01
P796	POLINEUROPATIA CARDIOPATICA AMILOIDOTICA FAMILIARE	G1.01
P797	POLINEUROPATIA CRONICA INFIAMMATORIA DEMIELINIZZANTE	G1.01
P798	POLIPOSI ADENOMATOSA FAMILIARE	G1.01
P799	PORFIRIA ACUTA INTERMITTENTE	G1.01
P800	PORFIRIA CONGENITA ERITROPOIETICA (CEP)	G1.02
P801	PORFIRIA CUTANEA TARDATA (PCT)	G1.01
P802	PORFIRIA DA DEFICIT DI 5-AMINOLEVULINICO DEIDRATASI ACIDA (ALA-D)	G1.01
P803	PORFIRIA EPATOERITROPOIETICA (HEP)	G1.01
P804	PORFIRIA VARIEGATA (VP)	G1.01
P805	PORFIRIE	G1.07
P806	PORPORA TROMBOTICA TROMBOCITOPENICA	G1.07
P807	PRADER-WILLI, SINDROME	G1.01
P808	PROGERIA DI HUTCHINSON-GILFORD	G1.01
P809	PROTOPORFIRIA ERITROPOIETICA (EPP)	G1.01
P810	PSEUDOACONDROPLASIA, DISPLASIA EPIFISARIA MULTIPLA	G1.01






P811	PSEUDOACONDROPLASIA	G1.01
P812	PSEUDODEFICIENZA ARILSULFATASI A	G1.01
P813	PSEUDOIPALDOSTERONISMO	G1.03
P814	PSEUDOIPOPARATIROIDISMO	G1.01
P815	PSEUDOXANTOMA ELASTICO	G1.01
P816	PTERIGIO MULTIPLO, SINDROME LETALE	G1.03
P817	PUBERTA' PRECOCE	G1.02
P818	RACHITISMO IPOFOSFATEMICO	G1.08
P819	RACHITISMO VITAMINA D DIPENDENTE TIPO I E TIPO II	G1.02
P820	RASOPATIE	G1.09
P821	RENE CON MIDOLLARE A SPUGNA	G1.02
P822	RENE POLICISTICO AD	G1.02
P823	RENE POLICISTICO AR	G1.01
P824	RETINITI PIGMENTOSE AD	G1.15
P825	RETINITI PIGMENTOSE AR	G1.16
P826	RETINOBLASTOMA	G1.01
P827	RETINOSCHISI FAMILIARE DELLA FOVEA	G1.01
P828	RETINOSCHISI X-LINKED	G1.01
P829	RETT, SINDROME E VARIANTI	G1.04
P830	RITARDO MENTALE ALFA-TALASSEMIA X-LINKED E AUTOSOMICO	G1.01
P831	ROTHMUND-THOMSON SINDROME ,BALLER-GEROLD SIYNDROME, RAPALINO SINDROME	G1.01
P832	RUBINSTEIN TAYBI, SINDROME	G1.01
P833	SAETHRE-CHOZEN, SINDROME SCAFOENCEFALIA	G1.02
P834	SARCOSINEMIA	G1.01
P835	SCHOPF-SCHULZ-PASSARGE, SINDROME AGENESIA DENTARIA	G1.01
P836	SCHWANNOMATOSI (NEUROFIBROATOSI TIPO 3)	G1.03
P837	SCLEROSI LATERALE AMIOTROFICA	G1.10
P838	SCLEROSI LATERALE AMIOTROFICA GIOVANILE	G1.01
P839	SCLEROSI LATERALE PRIMARIA	G1.02
P840	SCLEROSI TUBEROSA	G1.02
P841	SENIOR-LOKEN, SINDROME	G1.02
P842	SEQUENZA DA IPOCINESIA FETALE	G1.03
P843	SFEROCITOSI EREDITARIA	G1.01
P844	SFEROCITOSI EREDITARIA CON TRAIT BETA-TALASSEMICO	G1.01
P845	SFEROCITOSI EREDITARIA CON TRATTO FALCIFORME	G1.05
P846	SIALIDOSI	G1.01
P847	SILVER RUSSEL, SINDROME	G1.01
P848	SIMPSON-GOLABI-BEHMEL, SINDROME	G1.01
P849	SINDROME 4H	G1.03
P850	SINDROME ACROCALLOSA	G1.02
P851	SINDROME ARC (ARTROGRIPOSI-DISFUNZIONE RENALE-COLESTASI)	G1.05
P852	SINDROME ASSOCIATA A MUTAZIONI DEL RECEPTORE 1A DEL TNF-ALFA (TRAPS)	G1.01
P853	SINDROME BRANCHIO OCULO FACCIALE	G1.01
P854	SINDROME BRANCHIO-OTO-RENALE (BOR)	G1.03
P855	SINDROME C	G1.01
P856	SINDROME CAMPTOMELICA	G1.01
P857	SINDROME CANDLE	G1.01
P858	SINDROME CEREBRO-COSTO-MANDIBOLARE	G1.01
P859	SINDROME CEREBRO-OCULO-FACIO-SCHELETRICA	G1.04
P860	SINDROME CINCA	G1.01
P861	SINDROME DA DEPLEZIONE DEL DNA MITOCONDRIALE, FORMA EPATOCEREBRALE DA DEFICIT DI DGLUOK	G1.01
P862	SINDROME DA ECCESSO/DEFICIENZA DI AROMATASI	G1.01
P863	SINDROME DA ESFOLIAZIONE ACRALE (ACRAL PEELING SKINSYNDROME)	G1.01
P864	SINDROME DA IPER-IGD	G1.01
P865	SINDROME DA PERSISTENZA DOTTI DI MULLER (PMDS)	G1.02
P866	SINDROME DA PSEUDO-OSTRUZIONE INTESTINALE	G1.02
P867	SINDROME DA REGRESSIONE CAUDALE	G1.02
P868	SINDROME DEL NEVO EPIDERMAL	G1.03
P869	SINDROME DELL'ANEMIA MEGALOBLASTICA TIAMINA RESPONSIVA	G1.01
P870	SINDROME DELL'EPILESSIA DEL NORD	G1.01
P871	SINDROME DELLA SPINA RIGIDA	G1.02
P872	SINDROME DELLO PTERIGIO POPLITEO	G1.01
P873	SINDROME DI ADAMS OLIVER	G1.08
P874	SINDROME DI ALLAN-HERNDON-DUDLEY SYNDROME (AHDS)	G1.01
P875	SINDROME DI ANTLEY-BIXLER	G1.01
P876	SINDROME DI ARNOLD-CHIARI	G1.01
P877	SINDROME DI BERNARD SOULIER	G1.03
P878	SINDROME DI BORJESON	G1.01
P879	SINDROME DI BUDD CHIARI	G1.02
P880	SINDROME DI CARPENTER	G1.02
P881	SINDROME DI COCKAYNE	G1.06
P882	SINDROME DI COFFIN LOWRY	G1.01
P883	SINDROME DI CONN	G1.02
P884	SINDROME DI DE MORSIER	G1.07
P885	SINDROME DI DONNAI-BARROW	G1.01
P886	SINDROME DI DORFMAN CHANARIN	G1.01
P887	SINDROME DI DUBOWITZ	G1.02
P888	SINDROME DI DYGGVE MELCHIOR CLAUSEN (DMC)	G1.01
P889	SINDROME DI FILIPPI	G1.01
P890	SINDROME DI FRASER	G1.03
P891	SINDROME DI GARDNER	G1.01






P892	SINDROME DI GILLESPIE	G1.01
P893	SINDROME DI HECHT	G1.01
P894	SINDROME DI HECHT-BEALS	G1.01
P895	SINDROME DI HERMANSKY PUDLAK	G1.09
P896	SINDROME DI HUNTER	G1.01
P897	SINDROME DI HURLER	G1.01
P898	SINDROME DI ISAACS	G1.01
P899	SINDROME DI JACKSON WEISS	G1.01
P900	SINDROME DI JARCHO-LEVIN	G1.05
P901	SINDROME DI KELLEY-SEEGMILLER	G1.01
P902	SINDROME DI KLIPPEL FEIL	G1.03
P903	SINDROME DI KLIPPEL TRENAUNAY	G1.01
P904	SINDROME DI LANDAU KLEFFNER	G1.01
P905	SINDROME DI LENNOX GASTAUT	G1.04
P906	SINDROME DI LEVY HOLLISTER	G1.03
P907	SINDROME DI MAFFUCCI 2 GENI	G1.02
P908	SINDROME DI MAJEED 1 GENE	G1.01
P909	SINDROME DI MARINESCO S.JÖGREN 1 GENE	G1.01
P910	SINDROME DI MAROTEAUX LAMY 1 GENE	G1.01
P911	SINDROME DI MARSHALL SMITH 1 GENE	G1.01
P912	SINDROME DI MCLEOD 1 GENE	G1.01
P913	SINDROME DI MECKEL 13 GENI	G1.13
P914	SINDROME DI MENKES 1 GENE	G1.01
P915	SINDROME DI MOEBIUS 2 GENI	G1.02
P916	SINDROME DI MÜCKLE-WELLS 1 GENE	G1.11
P917	SINDROME DI MÜNKE 1 GENE	G1.01
P918	SINDROME DI NEU LAXOVA 2 GENI	G1.02
P919	SINDROME DI NIJMEGEN 1 GENE	G1.01
P920	SINDROME DI ŌGUCHI 2 GENI	G1.02
P921	SINDROME DI PEUTZ JEGHERS 1 GENE	G1.01
P922	SINDROME DI POLAND 1 GENE	G1.01
P923	SINDROME DI REIFENSTEIN 1 GENE	G1.01
P924	SINDROME DI RIEGER 2 GENI	G1.02
P925	SINDROME DI ROBERTS 1 GENE	G1.01
P926	SINDROME DI ROBINOW 3 GENI	G1.03
P927	SINDROME DI ROUSSY LEVY 2 GENI	G1.02
P928	SINDROME DI SANFILIPPO B 1 GENE	G1.01
P929	SINDROME DI SANJAD-SAKATI 1 GENE	G1.01
P930	SINDROME DI SCHINZEL GIEDION 1 GENE	G1.01
P931	SINDROME DI SECKEL 9 GENI	G1.09
P932	SINDROME DI STEELE-RICHARDSON-OLSZEWSKI 1 GENE	G1.01
P933	SINDROME DI STURGE-WEBER 1 GENE	G1.01
P934	SINDROME DI SUMMIT 2 GENI	G1.02
P935	SINDROME DI WALKER-WARBURG 14 GENI	G1.14
P936	SINDROME DI WEILL-MARCHESANI 3 GENI	G1.03
P937	SINDROME DI WILLIAMS	G1.09
P938	SINDROME DI WINCHESTER	G1.02
P939	SINDROME DI WOLF-HIRSCHHORN	G1.03
P940	SINDROME DI ZELLWEGER	G1.13
P941	SINDROME EEC	G1.01
P942	SINDROME EMOLITICO-UREMICA ATIPICA	G1.10
P943	SINDROME ICF (IMMUNODEFICIENZA-INSTABILITA' CENTROMERICA-ANOMALIE FACCIALI)	G1.04
P944	SINDROME IPERAMMONEMIA IPERORNITINEMIA OMOCITRULLINEMIA	G1.01
P945	SINDROME MCAP	G1.01
P946	SINDROME ORO-FACIO-DIGITALE TIPO I	G1.01
P947	SINDROME OTO-PALATO-DIGITALE TIPO II	G1.01
P948	SINDROME PAPA	G1.01
P949	SINDROME PEELING SKIN	G1.04
P950	SINDROME PROTEO	G1.02
P951	SINDROME QT-LUNGO FAMILIARE	G1.06
P952	SINDROME SHORT 1 GENE	G1.01
P953	SINDROME TRICO-DENTO-OSSEA	G1.01
P954	SINDROME TRICORINOFALANGEA	G1.02
P955	SINDROME TRICORINOFALANGEA TIPO I	G1.01
P956	SINDROME TRICORINOFALANGEA TIPO II	G1.02
P957	SINDROME TRICORINOFALANGEA TIPO III	G1.01
P958	SINDROME TRISMA- PSEUDOCAMPTODATTILIA	G1.01
P959	SINDROME TROMBOCITOPENICA CON ASSENZA DI RADIO (TAR)	G1.01
P960	SINDROME UNGHIA-ROTULA	G1.01
P961	SINDROMI AUTOINFIAMMATORIE EREDITARIE	G1.01
P962	SITOSTEROLEMIA	G1.02
P963	SJÖGREN-LARSSON, SINDROME	G1.01
P964	SMITH LEMLI OPITZ, SINDROME	G1.02
P965	SMITH MAGENIS, SINDROME (NON DELETO)	G1.01
P966	SOTOS, SINDROME	G1.02
P967	STARGARDT, MALATTIA DI	G1.02
P968	STOMATOCITOSI EREDITARIA CON EMAZIE DISIDRATATE	G1.03
P969	STOMATOCITOSI EREDITARIA CON EMAZIE IPERIDRATATE	G1.01
P970	STORAGE POOL DEFICIENCY	G1.02
P971	STUVE WIEDEMANN (LIFR), SINDROME	G1.01
P972	SWYER, SINDROME/ PSEUDOERMAFRODITISMI MASCHILI/ SEX REVERSAL (SRY)	G1.01
P973	TALASSEMIA ALFA	G1.01



P974	TALASSEMIA BETA	G1.01
P975	TALASSEMIA DELTA	G1.01
P976	TALASSEMIE ED EMOGLOBINOPATIE GAMMA	G1.02
P977	TELANGECTASIA EMORRAGICA EREDITARIA	G1.04
P978	TIROSINEMIA TIPO I	G1.01
P979	TIROSINEMIA TIPO I	G1.01
P980	TIROSINEMIA TIPO II	G1.01
P981	TIROSINEMIA TIPO III	G1.01
P982	TOWNES BROKES, SINDROME E VARIANTI	G1.01
P983	TREACHER COLLINS	G1.03
P984	TRIGONOCEFALIA	G1.01
P985	TRIMETILAMINURIA	G1.01
P986	TROMBOCITOPENIA AMEGACARIOCITICA CONGENITA (CAMT)	G1.01
P987	TROMBOCITOPENIA EREDITARIA DA ANOMALIE DI NUMERO DELLE PIASTRINE	G1.02
P988	TROMBOCITOPENIA GATA X-LINKED	G1.01
P989	TROMBOFILIE	G1.02
P990	TURNER, SINDROME	G1.01
P991	USHER, SINDROME	G1.03
P992	VACTERL ASSOCIAZIONE DI	G1.01
P993	VAN DER WOUDE	G1.01
P994	VITREOPATIE EREDITARIE	G1.11
P995	VON HIPPEL LINDAU, SINDROME	G1.01
P996	WAARDENBURG TIPO II, SINDROME	G1.01
P997	WAGR SINDROME DI	G1.03
P998	WEAVER, SINDROME	G1.01
P999	WHIM SINDROME DI (WARTS, HYPOGAMMAGLOBULINEMIA, INFECTIONS, MIELOKATHESIS)	G1.01
P1000	WILMS, TUMORE DI	G1.01
P1001	WILSON, MALATTIA	G1.01
P1002	WOLFRAM, SINDROME	G1.01
P1003	X FRAGILE/FXTAS/POF	G1.01
P1004	XANTINURIA	G1.02
P1005	XANTINURIA TIPO I	G1.01
P1006	XANTINURIA TIPO II	G1.01
P1007	XANTOMATOSI CEREBRO TENDINEA (CTX)	G1.01
P1008	XERODERMA PIGMENTOSO	G1.08
P1009	XERODERMA PIGMENTOSO TIPO 1	G1.01
P1010	XERODERMA PIGMENTOSO TIPO 2	G1.01
P1011	XERODERMA PIGMENTOSO TIPO 3	G1.01
P1012	XERODERMA PIGMENTOSO TIPO 4	G1.01
P1013	XERODERMA PIGMENTOSO TIPO 5	G1.01
P1014	XERODERMA PIGMENTOSO TIPO 6	G1.01
P1015	XERODERMA PIGMENTOSO TIPO 7	G1.01
P1016	XERODERMA PIGMENTOSO TIPO VARIANTE	G1.01



## ALLEGATO GENETICA COLONNA "B": CITOGENETICA


**Patologie diagnosticabili e condizioni per le quali è indicata l'esecuzione delle prestazioni di Citogenetica Medica, su prescrizione specialistica e in seguito a Consulenza genetica**

CODICE	PATOLOGIA/CONDIZIONE	PRESTAZIONI DI RIFERIMENTO			
C001	Sindrome associata ad anomalia cromosomica	G2.01			
C002	Sindrome da instabilità cromosomica	G2.01			
C003	Difetti congeniti/quadri malformativi	G2.01	G2.09		
C004	Analisi del cariotipo per disabilità intellettiva	G2.01	G2.09		
C005	Ritardo di accrescimento/sviluppo	G2.01			
C006	Amenorrea/menopausa precoce	G2.01			
C007	Genitali ambigui	G2.01			
C008	Sterilità, infertilità, poliabortività	G2.01			
C009	Consanguinei di portatori di anomalia cromosomica	G2.01			
C010	Genitori a seguito di riscontro di anomalia cromosomica fetale	G2.01			
C011	Rischio di anomalia cromosomica. Genitori di soggetti (deceduti senza diagnosi) malformati o con sospetta anomalia cromosomica	G2.01			
C012	Anomalia cromosomica sospettata in base a risultati di precedenti analisi genetiche	G2.01			
C013	Pallister-Killian, Sindrome	G2.02			
C014	Conferma di mosaicismo cromosomico (prenatale)	G2.03	G2.04	G2.05	G2.08
C015	Conferma di mosaicismo cromosomico (post natale)	G2.01	G2.08		
C016	Età materna avanzata	G2.03	G2.04	G2.05	G2.07
C017	Precedente gravidanza con anomalia cromosomica	G2.03	G2.04	G2.05	G2.07
C018	Genitore portatore di anomalia cromosomica	G2.03	G2.04	G2.05	G2.07
C019	Anomalie fetali e segni predittivi evidenziati ecograficamente	G2.03	G2.04	G2.05	G2.09
C020	Indagini biochimiche sul siero materno suggestive di un aumento del rischio di patologia cromosomica nel feto	G2.03	G2.04	G2.05	G2.07
C021	Rischio di malattie mendeliane da instabilità cromosomica	G2.03	G2.04	G2.05	G2.07
C022	Conferma di aneuploidie riscontrate nel DNA fetale sul sangue materno	G2.03	G2.04	G2.05	G2.07
C023	Altre condizioni emerse in sede di consulenza genetica.	G2.03	G2.04	G2.05	G2.07
C024	Coppie con abortività spontanea ripetuta (prenatale)	G2.03	G2.04	G2.05	G2.07
C025	Coppie con abortività spontanea ripetuta (postnatale)	G2.01	G2.08		
C026	Sindrome nota associata a micro-delezioni/duplicazioni (prenatale)	G2.03	G2.04	G2.05	G2.08
C027	Sindrome nota associata a micro-delezioni/duplicazioni (postnatale)	G2.01	G2.09	G2.08	
C028	Anomalie delle regioni subtelomeriche	G2.09			


### ALLEGATO GENETICA COLONNA "C": ONCOEMATOLOGIA

Patologie e condizioni oncoematologiche per le quali l'indagine genetica e/o citogenetica è indicata per confermare la diagnosi e/o definire la prognosi, a seguito di indagini (biochimiche, ematologiche, morfologiche) e su prescrizione specialistica


CODICE	PATOLOGIA/CONDIZIONE	GENI DI RIFERIMENTO/REGIONE CROMOSOMICA DA INDAGARE	PRESTAZIONI DI RIFERIMENTO			
			G1.05	G2.02	G2.08	91.47.C
E001	Eritrocitosi	JAK2, JAK2V617F, EPO-R, LNK, VHL	G1.05		G2.08	91.47.C
E002	Ipereosinofilia	FIP1L1/PDGFR $\alpha$ , cKIT D816V, PDGFR $\beta$ , JAK2V617F	G1.05		G2.08	91.47.C
E003	Leucemia mieloide acuta	PML-RAR-alpha, NPM1, RUNX1-RUNX1T1, CBFbeta-MYH11, FLT-3 ITD, BCR-ABL, MLL-AF1, MLL-AF4, MLL-AF6, MLL-AF9, MLL-AF10, DEK-CAN, CBF2T3-GUS2, OTT-MAL, MOZ-CBP, cKIT.	G1.16	G2.02	G2.08	91.47.C
E004	Linfoma/leucemia cell beta: traslocazioni IGH/BCL1; IGH/BCL2	IGH/BCL1, gene IGH/BCL2	G1.02	G2.02	G2.08	91.47.C
E005	Leucemia linfatica cronica: ipermutazione somatica IGHV	IGHV, TP53, ATM	G1.03		G2.08	91.47.C
E006	Mastocitosi	cKIT D816V, JAK2V617F	G1.03		G2.08	91.47.C
E007	Mielodisplasie (inclusa la leucemia mielomonocitica giovanile)	TP53, ASXL1, EZH2, TET2, SF3B1, SRSF2, ETV6, SETBP1, IDH2, DNMT3A, UZF1, RUNX1, 5q-, PTPN-11, CBL, K-RAS, N-RAS, GATA2	G1.17	G2.02	G2.08	91.47.C
E008	Mielofibrosi	JAK2V617F, JMPL, ASXL1, EZH2, IDH1 / IDH2, SRSF2, CALR	G1.07	G2.02	G2.08	91.47.C
E009	Piastrinopenie familiari	GATA-1 (ESONI 2,3,4,5,6), c-Mpl, RBM8A, HOXA-11, MYH9, WAS, DEB test	G1.07		G2.08	91.47.C
E010	Policitemia vera	JAK2V617F, LNK, CALR	G1.03		G2.08	91.47.C
E011	Trombocitemia essenziale	JAK2V617F, clonalita'-HUMARA, CALR	G1.02		G2.08	91.47.C
E012	Leucemia linfoblastica acuta	BCR-ABL, MLL-AF4, TEL-AML1, EZA-PBX1, IKZF1, SIL-TAL, clonalita' TCR, riarrangiamento gene IGH	G1.07	G2.02	G2.08	91.47.C
E013	Altre sindromi mieloproliferative (MPN)	CALR, JAK2, JAK2V617F	G1.03	G2.02	G2.08	91.47.C
E014	Linfomi non-Hodgkin	IGH, ALK, C-MYC, BCL2, BCL6	G1.05	G2.02	G2.08	91.47.C
E015	Leucemia linfatica cronica	IGHV, TP53, ATM	G1.03	G2.02	G2.08	91.47.C
E016	Leucemia mieloide cronica	BCR-ABL	G1.01	G2.02	G2.08	91.47.C
E017	Mieloma multiplo e gammopatie monoclonali	13q14, 17q13, IGH, t (4;14), t (6;14), t (8;14), t (11;14), t (16;14), t (14;20), TP53, 13q14, 1p/1q	G1.02	G2.02	G2.08	91.47.C



<b>ALLEGATO GENETICA COLONNA "D": IMMUNOGENETICA</b>				
<b>Patologie per le quali è indicata l'esecuzione di prestazioni di Immunogenetica, a seguito di indagini (biochimiche, ematologiche, morfologiche) e valutazioni specialistiche, su prescrizione specialistica</b>				
<b>CODICE</b>	<b>PATOLOGIA</b>	<b>GENE DI RIFERIMENTO DA INDAGARE</b>	<b>CONDIZIONI DI EROGABILITA'</b>	<b>PRESTAZIONE DI RIFERIMENTO</b>
F001	Artrite Giovanile	HLA-B		G1.01
F002	Artrite in corso di malattie croniche intestinali	HLA-B		G1.01
F003	Artrite psoriasica	HLA-B, HLA-DRB1		G1.02
F004	Artrite reattiva	HLA-B		G1.01
F005	Artrite Reumatoide	HLA-DRB1	Per l'accertamento della natura genetica della patologia nel soggetto affetto; eseguibile anche nei familiari di I grado	G1.01
F006	Behcet, Malattia di	HLA-B		G1.01
F007	Corioretinopatia tipo Birdshot	HLA-A		G1.01
F008	Diabete Mellito Tipo 1	HLA-DRB1, HLA-DQA1 e HLA-DQB1	Per l'accertamento della natura genetica della patologia nel soggetto affetto; eseguibile anche nei familiari di I grado	G1.03
F009	Malattia Celiachia	HLA-DQA1 e HLA-DQB1	Previa visita specialistica in caso di elevato sospetto clinico con indagini sierologiche di I livello non dirimenti; eseguibile anche nei familiari di I grado di affetto	G1.02
F010	Narcolessia	HLA-DQB1		G1.01
F011	Reiter, Sindrome di	HLA-B		G1.01
F012	Sacroileite	HLA-B		G1.01
F013	Sclerosi multipla	HLA-DRB1	Per l'accertamento della natura genetica della patologia nel soggetto affetto; eseguibile anche nei familiari di I grado	G1.01
F014	Spondilite Anchilosante	HLA-B		G1.01
F015	Uveite	HLA-B		G1.01



<b>ALLEGATO GENETICA COLONNA "E": ANATOMIA PATOLOGICA</b>					
<b>Patologie per le quali è indicata l'esecuzione di prestazioni di Genetica Molecolare su materiale biotipico, a seguito di indagini (istologiche e morfologiche) e di valutazioni specialistiche, su prescrizione specialistica</b>					
<b>CODICE</b>	<b>PATOLOGIA</b>	<b>GENE DI RIFERIMENTO DA INDAGARE</b>	<b>CONDIZIONI DI EROGABILITA'</b>	<b>PRESTAZIONI DI RIFERIMENTO</b>	
G001	Carcinoma polmonare non a piccole cellule	EGFR, K-RAS; ALK/ROS1	Carcinoma polmonare non a piccole cellule avanzato suscettibile di trattamento con inibitori di EGFR/ALK/ROS1	91.60.1	91.60.2
G002	Carcinoma del colon retto	K-RAS, N-RAS, BRAF;	Carcinoma del colon-retto in pazienti con malattia metastatica suscettibile di trattamento con anticorpi monoclonali anti EGFR; Instabilità microsatellitare in pazienti clinicamente selezionati in II stadio e pazienti > 75 aa in III stadio	91.60.3	91.60.6 91.60.7
G003	Melanoma maligno	BRAF	Melanoma metastatico suscettibile di trattamento con farmaci anti BRAF.	91.60.6	
G004	Tumori a origine dalle cellule follicolari della Tiroide	BRAF, RAS	Sospetto diagnostico di: vedi Patologia	91.60.6	
G005	Tumori stromali gastrointestinali (GIST)	CKIT, PDGFRA	GIST - Tumori stromali gastrointestinali suscettibili di trattamento con inibitori di CKIT	91.60.8	91.60.9
G006	Carcinoma mammario	HER2-neu	Carcinoma della mammella avanzato suscettibile di trattamento con farmaci anti-HER2	91.60.A	
G007	Carcinoma gastrico	HER2-neu	Carcinoma gastrico avanzato suscettibile di trattamento con farmaci anti-HER2	91.60.A	
G008	Tumori del sistema nervoso centrale (SNC)	MGMT; IDH1-2; 1p/19q	Tumori del SNC	91.60.B	91.60.C 91.60.D
G009	Carcinoma midollare della Tiroide	RET	Carcinoma midollare della tiroide	91.60.E	
G010	Neuroblastoma	N-MYC	Neuroblastoma	91.60.F	
G011	Tumori PNET, Condrosarcoma mixoide, DRC.T, Istiocitoma fibroso angiomatoide	EWSR1	Sospetto diagnostico di: vedi Patologia	91.60.G	
G012	Liposarcoma mixoide/cellule rotonde	DDIT3	Sospetto diagnostico di: vedi Patologia	91.60.H	
G013	Rabdomiosarcoma alveolare	FOXO1	Sospetto diagnostico di: vedi Patologia	91.60.J	
G014	Liposarcoma, Osteosarcoma	MDM2	Sospetto diagnostico di: vedi Patologia	91.60.K	
G015	Sarcoma sinoviale	Traslazione X:18	Sospetto diagnostico di: vedi Patologia	91.60.L	
G016	Sarcoma fibromixoide di basso grado	Traslazione 7:16	Sospetto diagnostico di: vedi Patologia	91.60.M	
G017	Sarcoma alveolare parti molli Fibrosarcoma congenito,	Traslazione der (17)(X:17)	Sospetto diagnostico di: vedi Patologia	91.60.N	
G018	Nefroma mesoblastico congenito, Carcinoma secretorio della mammella	Traslazione t(12:15)	Sospetto diagnostico di: vedi Patologia	91.60.P	



G019	Linfoma mantellare Linfoma marginale splenico Tumori plasmacellulari	Traslocazione (11;14)	Sospetto diagnostico di: vedi Patologia	91.60.Q		
G020	Linfoma splenico Linfomi SNC a grandi cellule B	Traslocazione (9;14)	Sospetto diagnostico di: vedi Patologia	91.60.R		
G021	Linfomi MALT extralinfonodali	Traslocazione t(11;18), t(1;14), t(3;14)	Sospetto diagnostico di: vedi Patologia	91.60.S		
G022	Linfoma mantellare	Traslocazione t(2;12)	Sospetto diagnostico di: vedi Patologia	91.60.T		
G023	Linfoma follicolare	Traslocazione t(14;18)	Sospetto diagnostico di: vedi Patologia	91.60.U		
G024	Linfomi ALK Linfomi B a grandi cellule diffusi	Traslocazione (2;17)	Sospetto diagnostico di: vedi Patologia	91.60.V		
G025	Linfoma di Burkitt Linfoma Diffuso a Grandi Cellule	Traslocazione (8;14), (2;8), (8;22), (8;9), (3;8)	Sospetto diagnostico di: vedi Patologia	91.60.W		
G026	Linfomi anaplastici a grandi cellule	Traslocazione (2;5), (1;2)	Sospetto diagnostico di: vedi Patologia	91.60.X		
G027	Linfomi		Sospetto diagnostico di: vedi Patologia	91.60.Z		
G028	Linfomi		Sospetto diagnostico di: vedi Patologia	91.61.1		
G029	Linfoma Diffuso a Grandi Cellule		Sospetto diagnostico di: vedi Patologia	91.61.2		

