



# Elezioni regionali Valle d'Aosta 2018

20 maggio 2018

Risultati Résultats



Région Autonome  
**Vallée d'Aoste**  
Regione Autonoma  
**Valle d'Aosta**

Présidence de la Région  
Presidenza della Regione

Secrétaire Général de la Région  
Segretario generale della Regione

Collectivités locales  
Enti locali

Bureau électoral et services démographiques  
Ufficio elettorale e servizi demografici



# Elezioni regionali Valle d'Aosta 2018

20 maggio 2018

Risultati Résultats



Région Autonome  
**Vallée d'Aoste**  
Regione Autonoma  
**Valle d'Aosta**

Présidence de la Région  
Presidenza della Regione

Secrétaire Général de la Région  
Segretario generale della Regione

Collectivités locales  
Enti locali

Bureau électoral et services démographiques  
Ufficio elettorale e servizi demografici



## **Premessa**

## L'elezione del Consiglio regionale della Valle d'Aosta.<sup>1</sup>

La legge che disciplina l'elezione del Consiglio regionale della Valle d'Aosta è la legge regionale 12 gennaio 1993, n. 3 (*Norme per l'elezione del Consiglio regionale della Valle d'Aosta*).

Rilevanti novità alla l.r. 3/1993 sono state apportate dalle leggi regionali n. 15 e n. 16 del 16 ottobre 2017, pubblicate sul B.U. n. 46 del 17-10-2017.

La legge n. 16 (*Disposizioni in materia di elezione del Consiglio regionale della Valle d'Aosta, ai sensi dell'articolo 15, secondo comma, dello Statuto speciale. Modificazioni alla legge regionale 12 gennaio 1993, n. 3 (Norme per l'elezione del Consiglio regionale della Valle d'Aosta)*) ha abrogato la previsione dell'eventuale turno di ballottaggio, anche in conseguenza ad un aumento del premio di maggioranza. Infatti va sottolineato che l'art. 50 della l.r. 3/1993 oggi prevede che alla lista o al gruppo di liste che abbia conseguito almeno il 42 per cento della somma dei voti validi espressi vengano attribuiti 21 seggi; in caso contrario, i seggi vengono ripartiti alle liste in base alle rispettive cifre elettorali. La legge ha poi incrementato da 20 a 30 la percentuale minima obbligatoria di rappresentanza dei generi all'interno di ogni lista di candidati.

La legge n. 15 (*Disciplina sperimentale della procedura di scrutinio centralizzato dei voti per l'elezione del Consiglio regionale della Valle d'Aosta, ai sensi dell'articolo 15, secondo comma, dello Statuto speciale. Modificazioni alla legge regionale 12 gennaio 1993, n. 3 (Norme per l'elezione del Consiglio regionale della Valle d'Aosta)*) ha modificato, a livello sperimentale, la legge regionale 3/1993, prevedendo per le elezioni regionali della primavera 2018 un sistema di spoglio centralizzato dei voti finalizzato a garantire una maggiore libertà di espressione all'elettore e limitando, quindi, la possibilità di riconoscibilità del voto. Pertanto, mentre la fase di votazione si è svolta, come di consueto, presso gli uffici elettorali di sezione dei 74 Comuni, lo spoglio delle schede votate è stato effettuato in quattro Poli di scrutinio nei comuni di Saint-Pierre, Fénis, Verrès e Aosta.

Si riportano di seguito le principali disposizioni che regolano lo scrutinio centralizzato.

L'articolo 5, comma 1, della legge 15/2017 ha inserito, nella legge 3/1993, l'articolo 14bis.

### **Art. 14bis**

*(Spoglio centralizzato)*

1. Sono istituiti quattro Poli di scrutinio per lo spoglio delle schede votate, con sede nei seguenti Comuni:

a) **Saint-Pierre per il Polo Alta Valle**, che comprende i Comuni appartenenti alle Unités des communes valdôtaines Valdigne-Mont-Blanc, Grand-Paradis e Grand-Combin, composto da 19 Uffici di scrutinio;

b) **Fénis per il Polo Media Valle**, che comprende i Comuni appartenenti alle Unités des communes valdôtaines Mont-Emilius e Mont-Cervin, composto da 26 Uffici di scrutinio;

c) **Verrès per il Polo Bassa Valle**, che comprende i Comuni appartenenti alle Unités des communes valdôtaines Evançon, Mont-Rose e Walser, composto da 16 Uffici di scrutinio;

d) **Aosta**, composto da 22 Uffici di scrutinio.

2. In ciascun Polo sono costituiti gli Uffici di scrutinio composti ciascuno da un Presidente, da quattro scrutatori di cui uno, scelto dal Presidente, assume le funzioni di vicepresidente, e da un segretario, così come designati per le singole sezioni.

---

<sup>1</sup> Per un quadro complessivo sul sistema di elezione del Consiglio regionale in Valle d'Aosta si veda la pagina dedicata alle Elezioni sul sito istituzionale della Regione Autonoma Valle d'Aosta all'indirizzo [http://www.regione.vda.it/amministrazione/elezioni/default\\_i.asp](http://www.regione.vda.it/amministrazione/elezioni/default_i.asp)

Anche gli articoli relativi allo scrutinio sono stati modificati.

Gli articoli 15 e 16 della legge 15/2017 hanno, rispettivamente modificato e sostituito gli artt. 39 e 40 della legge 3/1993.

**Art. 39**

*(Accertamento del numero dei votanti. Conclusione delle operazioni di votazione)*

1. Dopo che gli elettori hanno votato, il Presidente del seggio:

a) dichiara chiusa la votazione;

b) provvede a sigillare l'urna contenente le schede votate;

... ..

ebis) apre l'urna contenente le schede votate, conta le schede, riscontra le schede votate con il numero dei votanti e le raggruppa in mazzette da cinquanta che ripone in una busta sigillandola con il bollo dell'Ufficio di sezione e con la firma di tutti i componenti dell'Ufficio, nonché dei rappresentanti delle liste dei candidati che lo vogliono;

... ..

equinques) compila la comunicazione da inoltrare alla sede di Polo di scrutinio con l'indicazione del totale delle schede votate; ... ..

3. I Presidenti degli Uffici di sezione, accompagnati dai rappresentanti delle forze dell'ordine in servizio presso il seggio, consegnano alla sede del Polo di scrutinio la busta contenente le mazzette delle schede votate e la comunicazione di cui al comma 1, lettera equinques).

**Art. 40**

*(Scrutinio dei voti)*

1. I Presidenti degli Uffici di scrutinio responsabili di Polo, designati ai sensi dell'articolo 20, comma 1bis, alle ore sette del giorno successivo alla votazione verificano l'integrità dei sigilli delle buste contenenti le schede votate, le aprono e formano pile di circa mille schede. La formazione delle pile deve essere effettuata in modo da garantire che ognuna di esse contenga mazzette di schede votate provenienti da Uffici di sezione diversi.

2. Le pile di cui al comma 1 sono consegnate ai Presidenti degli Uffici di scrutinio, i quali sottoscrivono apposita ricevuta di riscontro.

3. Alle ore otto dello stesso giorno, i Presidenti degli Uffici di scrutinio raggiungono una postazione e, dopo aver costituito l'Ufficio, contano le schede prese in carico e dispongono l'inizio delle operazioni di scrutinio dei voti.

4. Le operazioni di scrutinio dei voti devono svolgersi senza interruzione ed essere ultimate entro le ore ventiquattro del giorno stesso.

... ..

10. Il numero totale delle schede scrutinate deve corrispondere al numero delle schede prese in carico. Il Presidente accerta personalmente la corrispondenza numerica tra le schede scrutinate e i voti validi assegnati, le schede nulle, le schede bianche, le schede contenenti voti nulli e le schede contenenti voti contestati, verificando la congruità dei dati e dandone pubblica lettura ed espressa attestazione nei verbali di scrutinio.

11. Tutte queste operazioni devono essere compiute nell'ordine indicato; del compimento e del risultato di ciascuna di esse deve farsi menzione nel verbale.

La procedura dello scrutinio centralizzato è illustrata, schematicamente, nelle pagine seguenti.



## Scrutinio centralizzato – Schema della procedura




# Domenica

1. Voto del cittadino negli Uffici elettorali comunali  
*tutto il giorno dalle ore 7 alle ore 22;*
2. Comunicazione dati affluenza e votanti all'Ufficio elettorale della Regione  
da parte del personale degli Uffici comunali;  
*alla chiusura degli Uffici elettorali comunali dopo le ore 22;*
3. Trasporto delle schede votate ai 4 "Poli di scrutinio"  
da parte del Presidente dell'Ufficio elettorale comunale e della vigilanza presente ai seggi;  
*dopo la chiusura degli Uffici elettorali comunali.*

<b>POLO ALTA VALLE</b> Unités des Communes • Valdigne-Mont-Blanc • Grand-Paradis • Grand-Combin	N. Comuni 5 13 11	N. Uffici elettorali comunali di sezione 41	N. Uffici di scrutinio 19	Soggetti presenti nel Polo N. 114 + Rappresentanti di lista
<b>POLO MEDIA VALLE</b> Unités des Communes • Mont-Émilis • Mont-Cervin	N. Comuni 10 11	N. Uffici elettorali comunali di sezione 39	N. Uffici di scrutinio 26	Soggetti presenti nel Polo N. 156 + Rappresentanti di lista
<b>POLO BASSA VALLE</b> Unités des Communes • Évançon • Mont-Rose • Walser	N. Comuni 10 9 4	N. Uffici elettorali comunali di sezione 33	N. Uffici di scrutinio 16	Soggetti presenti nel Polo N. 96 + Rappresentanti di lista
<b>POLO AOSTA</b> Comune • Aosta	N. Comuni 1	N. Uffici elettorali comunali di sezione 38	N. Uffici di scrutinio 22	Soggetti presenti nel Polo N. 132 + Rappresentanti di lista

## Lunedì

1. Distribuzione delle schede  
da parte dei 4 Presidenti degli uffici elettorali comunali responsabili del Polo di scrutinio agli uffici di scrutinio;  
*alle ore 7 - prima della costituzione degli Uffici;*
2. Avvio operazioni di scrutinio  
con gli stessi componenti dell'Ufficio elettorale comunale (Presidente + Segretario + 4 scrutatori)  
*alle ore 8;*
3. Scrutinio delle schede  
circa 1.000 schede per Ufficio  
*dalle ore 8 alle ore 24;*
4. Comunicazione dei risultati all'Ufficio elettorale  
da parte del personale del Comune sede di Polo  
*al termine dei lavori di scrutinio.*



## SCHEDA DI VOTAZIONE LATO ESTERNO

Corrispondente al modello di cui all'Allegato A della l.r. 12 gennaio 1993, n. 3

## SCHEDA DI VOTAZIONE LATO INTERNO

Con deliberazione della Giunta regionale n. 520 del 23/04/2018 (Elezioni per il rinnovo del consiglio regionale del 20 maggio 2018. Approvazione, ai sensi dell'articolo 2 della l.r. 15/2017, delle disposizioni tecniche per l'adeguamento del modello di scheda di votazione) è stato adeguato il modello di scheda di votazione, come da Allegato A alla medesima deliberazione.

N.B.: La scheda, di dimensioni mm 390x220, è suddivisa in quattro parti uguali, che possono contenere ciascuna quattro spazi: le prime tre parti, iniziando da sinistra, vengono usate per la riproduzione, entro gli appositi rettangoli, dei contrassegni a colori delle dieci liste ammesse e delle linee per le preferenze dei candidati della lista. L'indicazione delle liste con i relativi contrassegni sono posti secondo l'ordine del sorteggio, progredendo dall'alto in basso, e quindi da sinistra a destra. Le righe stampate accanto a ciascun simbolo devono essere in numero pari a quello delle preferenze che possono essere attribuite, e quindi in numero di tre. La scheda deve essere piegata verticalmente in modo che la prima parte ricada sulla seconda, il tutto sulla terza e successivamente sulla quarta, seguendo il verso delle pieghe verticali equidistanti fra loro; la scheda così piegata deve essere ripiegata orizzontalmente a metà, in modo da lasciare esternamente la parte stampata con le indicazioni di rito.



## **Votanti e percentuali**



**Votanti alle ore 12 e alle ore 19 di domenica 20 maggio 2018**

<b>Votanti alle ore 12 di domenica 20 maggio 2018</b>	Elettori	Votanti	% votanti
AOSTA	27.970	5.235	18,72
73 comuni (Aosta escluso)	75.152	16.350	21,76
<b>Totale</b>	<b>103.122</b>	<b>21.585</b>	<b>20,93</b>

<b>Votanti alle ore 19 di domenica 20 maggio 2018</b>	Elettori	Votanti	% votanti
AOSTA	27.970	14.054	50,25
73 comuni (Aosta escluso)	75.152	39.600	52,69
<b>Totale</b>	<b>103.122</b>	<b>53.654</b>	<b>52,03</b>



ELEZIONE DEL CONSIGLIO REGIONALE DELLA VALLE D'AOSTA 20 MAGGIO 2018

**Votanti e percentuali alle ore 22 di domenica 20 maggio 2018 (chiusura seggi)**

N.	Denominazione dei Comuni	Elettori			Votanti			
		M	F	T	M	F	T	%
1	ALLEIN	100	90	190	67	56	123	64,74%
2	ANTEY-SAINT-ANDRÉ	228	252	480	156	173	329	68,54%
3	AOSTA	12.974	14.996	27.970	8.370	9.149	17.519	62,63%
4	ARNAD	501	564	1.065	339	358	697	65,45%
5	ARVIER	358	348	706	247	243	490	69,41%
6	AVISE	115	116	231	86	81	167	72,29%
7	AYAS	518	511	1.029	338	317	655	63,65%
8	AYMAVILLES	802	846	1.648	543	574	1.117	67,78%
9	BARD	48	54	102	34	42	76	74,51%
10	BIONAZ	98	93	191	77	59	136	71,20%
11	BRISOGNE	413	378	791	287	273	560	70,80%
12	BRUSSON	340	365	705	242	248	490	69,50%
13	CHALLAND-SAINT-ANSELME	284	308	592	200	207	407	68,75%
14	CHALLAND-SAINT-VICTOR	221	227	448	157	160	317	70,76%
15	CHAMBAVE	398	384	782	277	260	537	68,67%
16	CHAMOIS	52	42	94	34	32	66	70,21%
17	CHAMPDEPRAZ	273	288	561	212	209	421	75,04%
18	CHAMPORCHER	193	180	373	106	102	208	55,76%
19	CHARVENSOD	988	987	1.975	665	630	1.295	65,57%
20	CHÂTILLON	1.894	1.992	3.886	1.284	1.340	2.624	67,52%
21	COGNE	568	547	1.115	402	371	773	69,33%
22	COURMAYEUR	1.159	1.141	2.300	637	611	1.248	54,26%
23	DONNAS	994	1.094	2.088	671	693	1.364	65,33%
24	DOUES	210	208	418	161	148	309	73,92%
25	EMARÈSE	99	92	191	72	70	142	74,35%
26	ETROUBLES	212	183	395	140	124	264	66,84%
27	FÉNIS	718	750	1.468	489	478	967	65,87%
28	FONTAINEMORE	187	170	357	136	114	250	70,03%
29	GABY	210	191	401	136	130	266	66,33%
30	GIGNOD	690	689	1.379	434	461	895	64,90%
31	GRESSAN	1.317	1.384	2.701	931	957	1.888	69,90%
32	GRESSONEY-LA-TRINITÉ	119	123	242	68	76	144	59,50%
33	GRESSONEY-SAINT-JEAN	357	333	690	191	201	392	56,81%
34	HÔNE	467	503	970	336	350	686	70,72%
35	INTROD	260	283	543	194	198	392	72,19%
36	ISSIME	171	181	352	118	109	227	64,49%

ELEZIONE DEL CONSIGLIO REGIONALE DELLA VALLE D'AOSTA 20 MAGGIO 2018

**Votanti e percentuali alle ore 22 di domenica 20 maggio 2018 (chiusura seggi)**

37	ISSOGNE	577	586	1.163	384	388	772	66,38%
38	JOVENÇAN	289	279	568	221	195	416	73,24%
39	LA MAGDELEINE	55	42	97	40	28	68	70,10%
40	LA SALLE	796	811	1.607	454	454	908	56,50%
41	LA THUILE	351	330	681	214	180	394	57,86%
42	LILLIANES	184	178	362	121	116	237	65,47%
43	MONTJOVET	742	713	1.455	492	486	978	67,22%
44	MORGEX	825	864	1.689	526	527	1.053	62,34%
45	NUS	1.189	1.233	2.422	809	837	1.646	67,96%
46	OLLOMONT	77	62	139	62	50	112	80,58%
47	OYACE	91	79	170	68	61	129	75,88%
48	PERLOZ	197	199	396	125	127	252	63,64%
49	POLLEIN	607	622	1.229	419	424	843	68,59%
50	PONTBOSET	80	74	154	49	44	93	60,39%
51	PONTEY	340	318	658	252	239	491	74,62%
52	PONT-SAINT-MARTIN	1.470	1.576	3.046	929	948	1.877	61,62%
53	PRÉ-SAINT-DIDIER	442	390	832	269	224	493	59,25%
54	QUART	1.666	1.638	3.304	1.161	1.091	2.252	68,16%
55	RHÊMES-NOTRE-DAME	45	33	78	28	20	48	61,54%
56	RHÊMES-SAINT-GEORGES	79	77	156	61	53	114	73,08%
57	ROISAN	421	405	826	289	276	565	68,40%
58	SAINT-CHRISTOPHE	1.386	1.396	2.782	985	977	1.962	70,52%
59	SAINT-DENIS	156	141	297	113	100	213	71,72%
60	SAINT-MARCEL	522	539	1.061	341	356	697	65,69%
61	SAINT-NICOLAS	131	129	260	100	91	191	73,46%
62	SAINT-OYEN	73	95	168	49	69	118	70,24%
63	SAINT-PIERRE	1.277	1.254	2.531	810	787	1.597	63,10%
64	SAINT-RHÉMY-EN-BOSSÉS	179	148	327	118	101	219	66,97%
65	SAINT-VINCENT	1.871	1.980	3.851	1.213	1.218	2.431	63,13%
66	SARRE	1.985	2.059	4.044	1.280	1.317	2.597	64,22%
67	TORGNON	269	237	506	196	173	369	72,92%
68	VALGRISENCHÉ	93	73	166	82	55	137	82,53%
69	VALPELLINE	270	244	514	187	175	362	70,43%
70	VALSAVARENCHÉ	78	71	149	57	42	99	66,44%
71	VALTOURNENCHÉ	961	838	1.799	597	551	1.148	63,81%
72	VERRAYES	530	534	1.064	403	372	775	72,84%
73	VERRÈS	1.006	1.099	2.105	669	698	1.367	64,94%
74	VILLENEUVE	522	515	1.037	361	334	695	67,02%
	<b>TOTALE</b>	<b>50.368</b>	<b>52.754</b>	<b>103.122</b>	<b>33.371</b>	<b>33.788</b>	<b>67.159</b>	<b>65,13%</b>
	Aosta	12.974	14.996	27.970	8.370	9.149	17.519	62,63%
	73 comuni (Aosta escl.)	37.394	37.758	75.152	25.001	24.639	49.640	66,05%

ELEZIONE DEL CONSIGLIO REGIONALE DELLA VALLE D'AOSTA 20 MAGGIO 2018

Raffronto votanti e percentuali con Elezioni Politiche 2018 e Elezioni Regionali 2013.

N.	Denominazione dei Comuni	VOTANTI ER 2013	VOTANTI EP 2018	VOTANTI ER 2018	% VOTANTI ER 2013	% VOTANTI EP 2018	% VOTANTI ER 2018	DIFFERENZA TRA % ER 2018 ED ER 2013	DIFFERENZA TRA % ER 2018 E EP 2018
1	ALLEIN	162	113	123	79,02%	62,43%	64,74%	-14,28%	2,31%
2	ANTEY-SAINT-ANDRÉ	387	337	329	76,03%	75,22%	68,54%	-7,49%	-6,68%
3	AOSTA	19.522	19.090	17.519	69,63%	71,02%	62,63%	-7,00%	-8,39%
4	ARNAD	811	727	697	74,88%	70,45%	65,45%	-9,43%	-5,00%
5	ARVIER	538	495	490	77,08%	71,84%	69,41%	-7,67%	-2,43%
6	AVISE	190	174	167	79,50%	78,03%	72,29%	-7,21%	-5,74%
7	AYAS	752	700	655	73,73%	68,16%	63,65%	-10,08%	-4,51%
8	AYMAVILLES	1.207	1.173	1.117	73,69%	73,18%	67,78%	-5,91%	-5,40%
9	BARD	87	77	76	76,32%	78,57%	74,51%	-1,81%	-4,06%
10	BIONAZ	164	137	136	86,77%	73,26%	71,20%	-15,57%	-2,06%
11	BRISOGNE	635	618	560	78,69%	80,78%	70,80%	-7,89%	-9,98%
12	BRUSSON	563	475	490	78,74%	69,96%	69,50%	-9,24%	-0,46%
13	CHALLAND-SAINT-ANSELME	474	407	407	77,70%	71,40%	68,75%	-8,95%	-2,65%
14	CHALLAND-SAINT-VICTOR	374	321	317	76,64%	73,62%	70,76%	-5,88%	-2,86%
15	CHAMBAVE	614	567	537	78,82%	76,73%	68,67%	-10,15%	-8,06%
16	CHAMOIS	63	71	66	68,48%	83,53%	70,21%	1,73%	-13,32%
17	CHAMPDEPRAZ	468	440	421	82,98%	79,42%	75,04%	-7,94%	-4,38%
18	CHAMPORCHER	256	233	208	69,19%	66,95%	55,76%	-13,43%	-11,19%
19	CHARVENSOD	1.467	1.387	1.295	74,05%	72,01%	65,57%	-8,48%	-6,44%
20	CHÂTILLON	2.955	2.736	2.624	75,25%	73,19%	67,52%	-7,73%	-5,67%
21	COGNE	816	752	773	71,02%	68,86%	69,33%	-1,69%	0,47%
22	COURMAYEUR	1.382	1.541	1.248	60,22%	68,92%	54,26%	-5,96%	-14,66%
23	DONNAS	1.565	1.481	1.364	73,47%	72,74%	65,33%	-8,14%	-7,41%
24	DOUES	335	301	309	84,17%	72,18%	73,92%	-10,25%	1,74%
25	EMARÈSE	156	141	142	82,11%	76,63%	74,35%	-7,76%	-2,28%
26	ETROUBLES	300	238	264	75,95%	62,14%	66,84%	-9,11%	4,70%
27	FÉNIS	1.103	1.017	967	77,79%	70,28%	65,87%	-11,92%	-4,41%
28	FONTAINEMORE	292	263	250	79,78%	73,46%	70,03%	-9,75%	-3,43%
29	GABY	313	274	266	76,53%	73,26%	66,33%	-10,20%	-6,93%
30	GIGNOD	970	919	895	75,25%	69,57%	64,90%	-10,35%	-4,67%
31	GRESSAN	2.085	1.997	1.888	79,55%	76,05%	69,90%	-9,65%	-6,15%
32	GRESSONEY-LA-TRINITÉ	174	163	144	70,16%	69,36%	59,50%	-10,66%	-9,86%
33	GRESSONEY-SAINT-JEAN	455	460	392	67,51%	69,28%	56,81%	-10,70%	-12,47%
34	HÔNE	764	705	686	79,92%	73,98%	70,72%	-9,20%	-3,26%
35	INTROD	392	370	392	78,71%	73,56%	72,19%	-6,52%	-1,37%
36	ISSIME	256	233	227	72,11%	70,82%	64,49%	-7,62%	-6,33%
37	ISSOGNE	920	794	772	77,38%	69,89%	66,38%	-11,00%	-3,51%
38	JOVENÇAN	485	445	416	84,64%	79,75%	73,24%	-11,40%	-6,51%
39	LA MAGDELEINE	66	78	68	70,97%	83,87%	70,10%	-0,87%	-13,77%
40	LA SALLE	1.070	1.026	908	66,88%	65,43%	56,50%	-10,38%	-8,93%
41	LA THUILE	451	474	394	67,41%	75,24%	57,86%	-9,55%	-17,38%

**Raffronto votanti e percentuali con Elezioni Politiche 2018 e Elezioni Regionali 2013.**

N.	Denominazione dei Comuni	VOTANTI ER 2013	VOTANTI EP 2018	VOTANTI ER 2018	% VOTANTI ER 2013	% VOTANTI EP 2018	% VOTANTI ER 2018	DIFFERENZA TRA % ER 2018 ED ER 2013	DIFFERENZA TRA % ER 2018 ED EP 2018
42	LILLIANES	282	254	237	74,21%	71,35%	65,47%	-8,74%	-5,88%
43	MONTJOVET	1.108	1.061	978	77,43%	73,83%	67,22%	-10,21%	-6,61%
44	MORGEX	1.209	1.191	1.053	72,96%	73,20%	62,34%	-10,62%	-10,86%
45	NUS	1.804	1.735	1.646	76,47%	74,69%	67,96%	-8,51%	-6,73%
46	OLLOMONT	112	100	112	80,00%	74,07%	80,58%	0,58%	6,51%
47	OYACE	156	115	129	88,64%	67,65%	75,88%	-12,76%	8,23%
48	PERLOZ	289	259	252	74,48%	67,62%	63,64%	-10,84%	-3,98%
49	POLLEIN	1.021	921	843	82,81%	76,37%	68,59%	-14,22%	-7,78%
50	PONTBOSET	118	94	93	68,60%	65,28%	60,39%	-8,21%	-4,89%
51	PONTEY	540	505	491	84,11%	77,10%	74,62%	-9,49%	-2,48%
52	PONT-SAINT-MARTIN	2.192	2.168	1.877	70,28%	73,47%	61,62%	-8,66%	-11,85%
53	PRÉ-SAINT-DIDIER	518	556	493	63,79%	70,74%	59,25%	-4,54%	-11,49%
54	QUART	2.394	2.386	2.252	74,05%	74,89%	68,16%	-5,89%	-6,73%
55	RHÊMES-NOTRE-DAME	58	44	48	72,50%	61,11%	61,54%	-10,96%	0,43%
56	RHÊMES-SAINT-GEORGES	136	106	114	78,61%	72,60%	73,08%	-5,53%	0,48%
57	ROISAN	574	584	565	72,02%	72,55%	68,40%	-3,62%	-4,15%
58	SAINTE-CHRISTOPHE	2.118	2.124	1.962	78,56%	78,32%	70,52%	-8,04%	-7,80%
59	SAINTE-DENIS	241	198	213	77,49%	67,81%	71,72%	-5,77%	3,91%
60	SAINTE-MARCEL	787	765	697	75,24%	73,63%	65,69%	-9,55%	-7,94%
61	SAINTE-NICOLAS	203	187	191	77,78%	77,59%	73,46%	-4,32%	-4,13%
62	SAINTE-OYEN	151	119	118	77,44%	78,81%	70,24%	-7,20%	-8,57%
63	SAINTE-PIERRE	1.672	1.775	1.597	69,03%	72,39%	63,10%	-5,93%	-9,29%
64	SAINTE-RHÉMY-EN-BOSSES	244	184	219	70,93%	65,48%	66,97%	-3,96%	1,49%
65	SAINTE-VINCENT	2.764	2.612	2.431	71,59%	70,98%	63,13%	-8,46%	-7,85%
66	SARRE	2.890	2.837	2.597	72,59%	72,48%	64,22%	-8,37%	-8,26%
67	TORGNON	383	354	369	80,63%	75,32%	72,92%	-7,71%	-2,40%
68	VALGRISENCHÉ	152	129	137	87,86%	79,63%	82,53%	-5,33%	2,90%
69	VALPELLINE	441	367	362	83,68%	74,14%	70,43%	-13,25%	-3,71%
70	VALSAVARENCHÉ	122	100	99	79,74%	69,93%	66,44%	-13,30%	-3,49%
71	VALTOURNENCHÉ	1.183	1.194	1.148	69,67%	68,70%	63,81%	-5,86%	-4,89%
72	VERRAYES	840	782	775	79,47%	76,37%	72,84%	-6,63%	-3,53%
73	VERRÈS	1.484	1.487	1.367	71,28%	73,18%	64,94%	-6,34%	-8,24%
74	VILLENEUVE	730	705	695	74,64%	71,28%	67,02%	-7,62%	-4,26%
	<b>TOTALE</b>	<b>74.955</b>	<b>71.948</b>	<b>67.159</b>	<b>73,03%</b>	<b>72,28%</b>	<b>65,13%</b>	<b>-7,90%</b>	<b>-7,15%</b>
	Aosta	19.522	19.090	17.519	69,63%	71,02%	62,63%	-7,00%	-8,39%
	73 comuni (Aosta escl.)	55.433	52.858	49.640	74,31%	72,74%	66,05%	-8,26%	-6,69%



## **Attribuzione seggi**

ELEZIONE DEL CONSIGLIO REGIONALE DELLA VALLE D'AOSTA 20 MAGGIO 2018

Voti di lista – Riepilogo Regionale

Schede scrutinate/votanti 67.159/67.159

Simbolo	Lista	Progr. n°	Totale voti validi	% su totale voti lista
	AREA CIVICA - STELLA ALPINA - POUR NOTRE VALLÉE	1	6.792	10,659 %
	CENTRO DESTRA VALLE D'AOSTA	2	1.863	2,924 %
	PARTITO DEMOCRATICO	3	3.436	5,393 %
	IMPEGNO CIVICO	4	4.806	7,543 %
	UNION VALDÔTAINE PROGRESSISTE	5	6.750	10,594 %
	ALPE	6	5.734	8,999 %
	LEGA SALVINI VALLÉE D'AOSTE	7	10.875	17,067 %
	UNION VALDÔTAINE	8	12.265	19,249 %
	MOUV'	9	4.545	7,133 %
	MOVIMENTO 5 STELLE	10	6.652	10,440 %
<i>Totale voti di lista validi</i>			<b>63.718</b>	

<i>Totale elettori</i>	<b>103.122</b>
<i>Totale votanti</i>	<b>67.159</b>
<i>% votanti</i>	<b>65,13</b>

	% su totale	
<i>Totale schede bianche</i>	<b>812</b>	<b>1,21 %</b>
<i>Totale schede nulle</i>	<b>2.629</b>	<b>3,91 %</b>
<i>Totale</i>	<b>67.159</b>	

### Attribuzione seggi

#### SOGLIA MINIMA DI ACCESSO

Totale voti validi 63.718 : 35 = 1.820

#### SOGLIA MINIMA PER L'ATTRIBUZIONE DEI SEGGI

$1.820 \times 2 = 3.640$

Liste escluse dall'assegnazione dei seggi

N. 2	CENTRO DESTRA VALLE D'AOSTA	voti validi	1.863
N. 3	PARTITO DEMOCRATICO	voti validi	3.436

#### QUOZIENTE ELETTORALE REGIONALE

Totale voti validi delle liste che hanno raggiunto la soglia minima per l'attribuzione dei seggi

$58.419 : 35 = 1.669$

#### ASSEGNAZIONE DEI SEGGI ALLE LISTE

Liste	Voti validi	Quoz.	Seggi interi	Resti	Seggi resti	Totale seggi
N. 1 AREA CIVICA-STELLA ALPINA-POUR NOTRE VALLÉE	6.792	1.669	4	116	0	4
N. 4 IMPEGNO CIVICO	4.806	1.669	2	1.468	1	3
N. 5 UNION VALDÔTAINE PROGRESSISTE	6.750	1.669	4	74	0	4
N. 6 ALPE	5.734	1.669	3	727	0	3
N. 7 LEGA SALVINI VALLÉE D'AOSTE	10.875	1.669	6	861	1	7
N. 8 UNION VALDÔTAINE	12.265	1.669	7	582	0	7
N. 9 MOUV'	4.545	1.669	2	1.207	1	3
N. 10 MOVIMENTO 5 STELLE	6.652	1.669	3	1.645	1	4
<b>Totale</b>	<b>58.419</b>		<b>31</b>		<b>4</b>	<b>35</b>

#### VERIFICA PREMIO DI MAGGIORANZA

Si deve quindi procedere alla verifica se la lista con la maggior cifra elettorale abbia conseguito almeno il 42% della somma dei voti validi espressi ma non abbia conseguito almeno 21 seggi, per l'eventuale assegnazione del premio di maggioranza

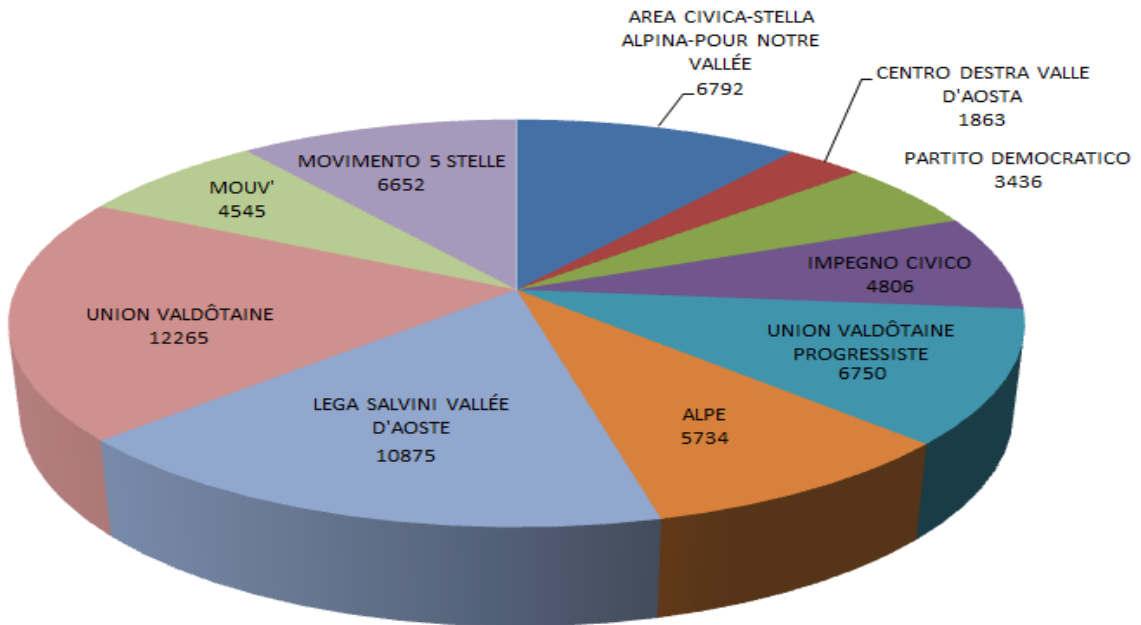
$42\% \text{ di } 63.718^* = 26.762$

Entrambe le condizioni non si sono verificate. Pertanto l'assegnazione dei seggi è effettuata sulla base dei voti validi e dei maggiori resti di cui allo schema sopra riportato.

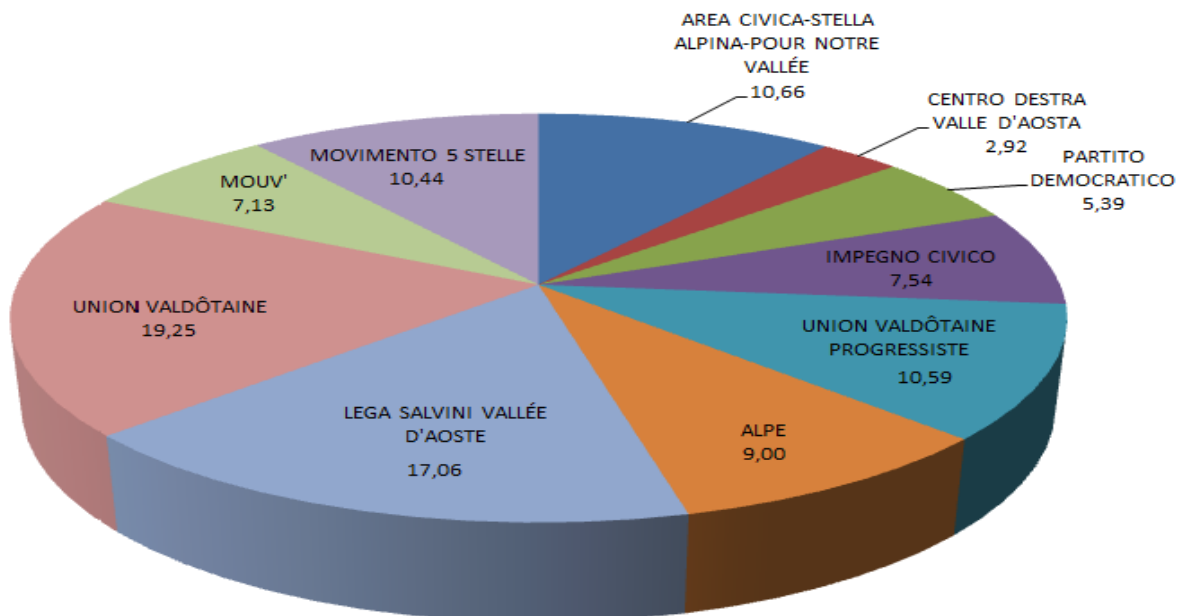
\*Corrispondente al totale dei voti validi.



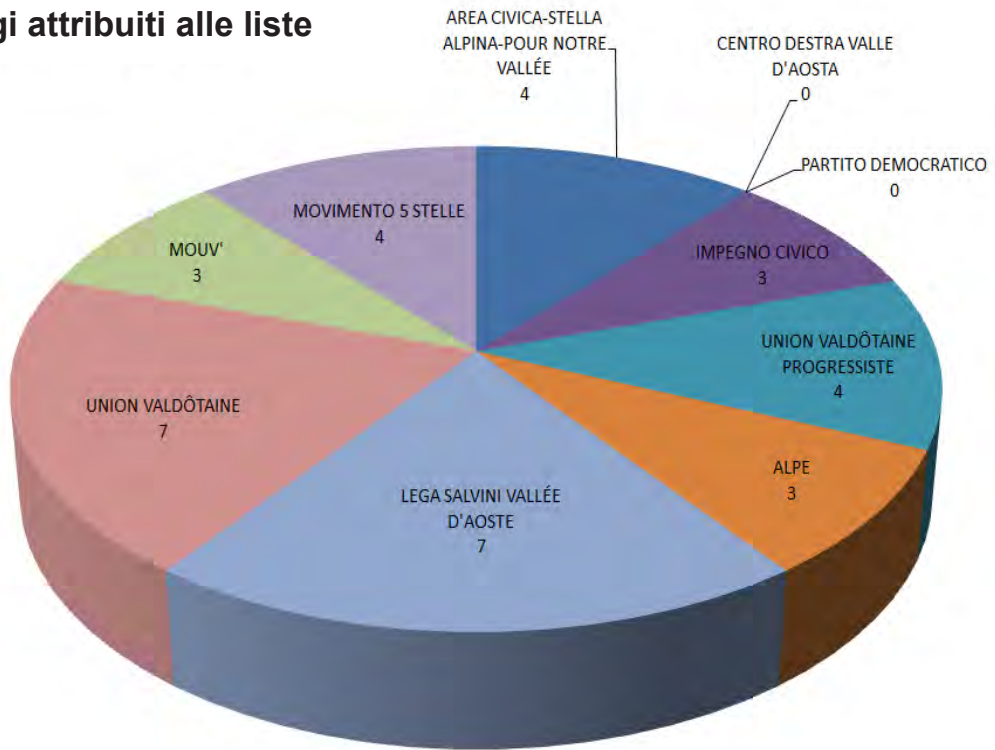
### Numero di voti per ogni singola lista



### Percentuale di voti per ogni singola lista



**Seggi attribuiti alle liste**





**Candidati proclamati eletti**  
**e**  
**voti di lista**

**Candidati proclamati eletti disposti secondo i voti di preferenza ottenuti**

<b>Cognome e nome</b>	<b>Luogo e data di nascita</b>	<b>n. lista</b>	<b>Voti</b>
ROLLANDIN Augusto	BRUSSON 13/06/1949	8	3417
SPELGATTI Nicoletta	AOSTA 28/07/1971	7	2745
TESTOLIN Renzo	AOSTA 28/03/1968	8	2291
VIÉRIN Laurent	AOSTA 07/08/1975	5	2223
FARCOZ Joël	AOSTA 27/07/1987	8	1819
SAMMARITANI Paolo	AOSTA 19/07/1959	7	1628
GERANDIN Elso	AOSTA 08/08/1957	9	1522
BERTIN Alberto	AOSTA 21/08/1966	4	1482
FOSSON Antonio	IVREA 11/10/1951	1	1437
MANFRIN Andrea Fabrizio	AOSTA 16/10/1983	7	1426
BORRELLO Stefano	AOSTA 20/08/1977	1	1425
CHATRIAN Albert	AOSTA 28/05/1975	6	1338
MARQUIS Pierluigi	AOSTA 30/05/1964	1	1333
BERTSCHY Luigi Giovanni	AOSTA 10/11/1965	5	1207
RINI Emily Marinella	AOSTA 15/08/1982	8	1169
BACCEGA Mauro	AOSTA 15/08/1955	8	1123
SORBARA Marco	AOSTA 03/05/1967	8	1071
BIANCHI Luca	AOSTA 04/12/1967	8	1051
MORELLI Patrizia	AOSTA 23/09/1960	6	1041
RESTANO Claudio	AOSTA 23/09/1964	1	1014
CERTAN Chantal	AOSTA 18/01/1971	6	906
COGNETTA Roberto	MADDALONI 06/06/1965	9	906
MOSSA Luciano Alfredo Nicola	GENOVA 23/04/1972	10	902
DAUDRY Jean-Claude	AOSTA 09/04/1972	5	857
DISTORT Luca	AOSTA 02/07/1964	7	850
FERRERO Stefano	AOSTA 11/11/1963	9	745
VESAN Luigi	AOSTA 30/07/1965	10	738
PULZ Daria	AOSTA 25/04/1968	4	731
NOGARA Alessandro	AOSTA 28/05/1958	5	659
AGGRAVI Stefano	AOSTA 12/04/1985	7	589
LUCIANAZ Diego	AOSTA 08/01/1963	7	589
MINELLI Chiara	AOSTA 16/04/1966	4	587
LUBOZ Roberto	AOSTA 20/01/1968	7	463
RUSSO Maria Luisa	AOSTA 25/02/1973	10	451
NASSO Manuela	AOSTA 28/04/1989	10	417

**Candidati proclamati eletti in ordine di lista e voti di preferenza ottenuti**

<b>Cognome e nome</b>	<b>Luogo e data di nascita</b>	<b>n. lista</b>	<b>Voti</b>
FOSSON Antonio	IVREA 11/10/1951	1	1437
BORRELLO Stefano	AOSTA 20/08/1977	1	1425
MARQUIS Pierluigi	AOSTA 30/05/1964	1	1333
RESTANO Claudio	AOSTA 23/09/1964	1	1014
BERTIN Alberto	AOSTA 21/08/1966	4	1482
PULZ Daria	AOSTA 25/04/1968	4	731
MINELLI Chiara	AOSTA 16/04/1966	4	587
VIÉRIN Laurent	AOSTA 07/08/1975	5	2223
BERTSCHY Luigi Giovanni	AOSTA 10/11/1965	5	1207
DAUDRY Jean-Claude	AOSTA 09/04/1972	5	857
NOGARA Alessandro	AOSTA 28/05/1958	5	659
CHATRIAN Albert	AOSTA 28/05/1975	6	1338
MORELLI Patrizia	AOSTA 23/09/1960	6	1041
CERTAN Chantal	AOSTA 18/01/1971	6	906
SPELGATTI Nicoletta	AOSTA 28/07/1971	7	2745
SAMMARITANI Paolo	AOSTA 19/07/1959	7	1628
MANFRIN Andrea Fabrizio	AOSTA 16/10/1983	7	1426
DISTORT Luca	AOSTA 02/07/1964	7	850
AGGRAVI Stefano	AOSTA 12/04/1985	7	589
LUCIANAZ Diego	AOSTA 08/01/1963	7	589
LUBOZ Roberto	AOSTA 20/01/1968	7	463
ROLLANDIN Augusto	BRUSSON 13/06/1949	8	3417
TESTOLIN Renzo	AOSTA 28/03/1968	8	2291
FARCOZ Joël	AOSTA 27/07/1987	8	1819
RINI Emily Marinella	AOSTA 15/08/1982	8	1169
BACCEGA Mauro	AOSTA 15/08/1955	8	1123
SORBARA Marco	AOSTA 03/05/1967	8	1071
BIANCHI Luca	AOSTA 04/12/1967	8	1051
GERANDIN Elso	AOSTA 08/08/1957	9	1522
COGNETTA Roberto	MADDALONI 06/06/1965	9	906
FERRERO Stefano	AOSTA 11/11/1963	9	745
MOSSA Luciano Alfredo Nicola	GENOVA 23/04/1972	10	902
VESAN Luigi	AOSTA 30/07/1965	10	738
RUSSO Maria Luisa	AOSTA 25/02/1973	10	451
NASSO Manuela	AOSTA 28/04/1989	10	417




ELEZIONE DEL CONSIGLIO REGIONALE DELLA VALLE D'AOSTA 20 MAGGIO 2018

Voti validi di lista - Schede bianche - Schede nulle

Polo N. 1 Ufficio di Scrutinio	lista 1	lista 2	lista 3	lista 4	lista 5	lista 6	lista 7
1	72	30	28	68	89	100	141
2	77	28	19	58	78	99	164
3	102	25	36	41	73	102	144
4	130	24	27	50	50	97	144
5	92	25	35	68	60	74	124
6	110	25	31	54	55	77	122
7	122	25	37	38	56	79	132
8	105	28	40	48	62	83	132
9	121	34	38	52	49	74	115
10	84	24	42	44	65	74	131
11	90	15	28	50	67	75	132
12	86	15	30	51	89	86	117
13	81	29	30	60	91	68	120
14	84	18	51	43	84	85	125
15	64	22	28	46	87	78	139
16	72	25	25	50	81	82	138
17	89	12	43	50	70	79	150
18	72	30	35	47	58	87	153
19	78	23	32	46	75	86	142
<b>Totale polo N. 1</b>	<b>1731</b>	<b>457</b>	<b>635</b>	<b>964</b>	<b>1339</b>	<b>1585</b>	<b>2565</b>

ELEZIONE DEL CONSIGLIO REGIONALE DELLA VALLE D'AOSTA 20 MAGGIO 2018








Voti validi di lista - Schede bianche - Schede nulle

lista 8	lista 9	lista 10	Totale voti validi	Schede Nulle	Schede Bianche	Totale nulle e bianche	Polo N. 1 Ufficio di Scrutinio
							
146	66	83	823	24	9	33	1
162	73	61	819	27	9	36	2
164	70	67	824	24	4	28	3
139	69	80	810	31	8	39	4
178	75	82	813	24	11	35	5
172	69	90	805	30	12	42	6
136	66	92	783	40	11	51	7
130	58	86	772	44	9	53	8
164	60	67	774	33	17	50	9
185	50	82	781	30	19	49	10
175	72	73	777	33	9	42	11
171	56	77	778	31	12	43	12
161	57	70	767	42	13	55	13
158	57	69	774	34	9	43	14
185	60	65	774	29	6	35	15
149	69	80	771	30	8	38	16
164	53	77	787	20	6	26	17
167	62	56	767	39	3	38	18
179	42	68	771	20	15	35	19
<b>3085</b>	<b>1184</b>	<b>1425</b>	<b>14970</b>	<b>585</b>	<b>190</b>	<b>771</b>	<b>Totale polo N. 1</b>






ELEZIONE DEL CONSIGLIO REGIONALE DELLA VALLE D'AOSTA 20 MAGGIO 2018

Voti validi di lista - Schede bianche - Schede nulle

<b>Polo N. 2 Ufficio di Scrutinio</b>	lista 1	lista 2	lista 3	lista 4	lista 5	lista 6	lista 7
							
1	79	27	20	49	103	86	144
2	99	20	24	49	111	91	127
3	82	24	31	65	92	89	143
4	80	17	25	47	103	77	133
5	85	16	35	41	94	76	132
6	96	21	35	52	77	88	147
7	101	21	20	63	95	87	135
8	93	18	21	56	88	86	133
9	80	14	20	51	103	86	130
10	83	23	23	51	74	92	148
11	76	24	24	52	91	93	129
12	78	19	16	52	90	114	125
13	84	18	27	56	95	92	142
14	81	12	23	69	105	100	144
15	63	25	25	64	103	108	135
16	65	21	23	47	131	99	133
17	76	16	24	47	108	87	111
18	84	12	18	66	102	69	135
19	74	19	26	67	101	87	118
20	69	22	32	46	110	71	134
21	61	14	22	57	90	77	126
22	69	17	34	42	93	87	140
23	68	24	26	52	92	79	133
24	78	16	33	53	101	77	131
25	77	15	20	36	100	70	127
26	68	19	32	41	91	75	129
<b>Totale polo N. 2</b>	<b>2049</b>	<b>494</b>	<b>659</b>	<b>1371</b>	<b>2543</b>	<b>2243</b>	<b>3464</b>

ELEZIONE DEL CONSIGLIO REGIONALE DELLA VALLE D'AOSTA 20 MAGGIO 2018




Voti validi di lista - Schede bianche - Schede nulle

lista 8	lista 9	lista 10	Totale voti validi	Schede Nulle	Schede Bianche	Totale nulle e bianche	Polo N. 2 Ufficio di Scrutinio
							
169	52	80	809	29	13	42	1
165	42	87	815	24	11	35	2
145	56	87	814	30	7	37	3
184	57	86	809	28	13	41	4
182	49	91	801	39	10	49	5
158	56	80	810	32	8	40	6
153	44	82	801	39	10	49	7
159	55	85	794	41	15	56	8
182	62	73	801	37	12	49	9
171	63	84	812	26	12	38	10
156	70	86	801	34	14	48	11
170	63	81	808	31	11	42	12
164	49	75	802	37	10	47	13
136	46	94	810	24	16	40	14
152	44	89	808	31	12	43	15
157	45	68	789	27	11	38	16
148	54	88	759	26	14	40	17
109	64	104	763	30	7	37	18
130	57	73	752	38	10	48	19
162	42	68	756	29	15	44	20
149	48	125	769	21	10	31	21
133	53	88	756	28	16	44	22
135	57	94	760	28	12	40	23
136	51	71	747	38	15	53	24
163	59	88	755	39	6	45	25
163	55	81	754	41	5	46	26
<b>4031</b>	<b>1393</b>	<b>2208</b>	<b>20455</b>	<b>827</b>	<b>295</b>	<b>1122</b>	<b>Totale polo N. 2</b>



ELEZIONE DEL CONSIGLIO REGIONALE DELLA VALLE D'AOSTA 20 MAGGIO 2018

Voti validi di lista - Schede bianche - Schede nulle

lista 8	lista 9	lista 10	Totale voti validi	Schede Nulle	Schede Bianche	Totale nulle e bianche	Polo N. 3 Ufficio di Scrutinio
							
117	73	60	722	45	6	51	1
128	69	77	694	37	12	49	2
140	54	70	718	35	18	53	3
151	60	52	742	33	11	44	4
164	87	55	698	46	22	68	5
160	73	69	747	44	5	49	6
134	105	59	707	53	14	67	7
164	66	62	756	33	12	45	8
164	56	61	716	38	14	52	9
157	68	73	749	35	11	46	10
160	47	47	720	37	12	49	11
116	65	64	725	35	10	45	12
127	67	62	687	39	14	53	13
155	85	52	703	43	13	54	14
132	93	43	714	30	11	41	15
131	79	57	703	39	10	49	16
<b>2300</b>	<b>1147</b>	<b>963</b>	<b>11501</b>	<b>622</b>	<b>195</b>	<b>815</b>	<b>Totale polo N. 3</b>




ELEZIONE DEL CONSIGLIO REGIONALE DELLA VALLE D'AOSTA 20 MAGGIO 2018

Voti validi di lista - Schede bianche - Schede nulle

<b>Polo N. 4</b> <b>Ufficio di Scrutinio</b>	lista 1	lista 2	lista 3	lista 4	lista 5	lista 6	lista 7
1	92	33	66	79	61	53	117
2	101	25	70	80	63	43	140
3	103	30	61	61	70	51	125
4	93	38	55	72	68	52	129
5	102	37	67	71	83	43	120
6	85	29	78	67	67	59	123
7	110	28	67	69	65	49	128
8	107	31	49	79	47	53	128
9	113	27	57	55	54	60	105
10	103	37	91	75	47	47	120
11	93	39	71	79	56	37	119
12	107	34	69	89	68	60	116
13	99	33	62	80	74	64	114
14	122	30	64	81	50	50	114
15	105	31	82	83	55	54	111
16	116	26	64	64	63	59	96
17	76	37	74	78	65	62	125
18	91	24	72	67	54	54	129
19	92	30	64	67	65	43	137
20	77	30	57	76	66	48	117
21	98	28	54	78	51	35	130
22	83	31	63	85	47	37	123
<b>Totale polo N. 4</b>	<b>2168</b>	<b>688</b>	<b>1457</b>	<b>1635</b>	<b>1339</b>	<b>1113</b>	<b>2666</b>

ELEZIONE DEL CONSIGLIO REGIONALE DELLA VALLE D'AOSTA 20 MAGGIO 2018

Voti validi di lista - Schede bianche - Schede nulle

lista 8	lista 9	lista 10	Totale voti validi	Schede Nulle	Schede Bianche	Totale nulle e bianche	<b>Polo N. 4</b> <b>Ufficio di Scrutinio</b>
							
125	32	110	768	26	6	33	1
128	26	74	750	39	11	51	2
119	46	91	757	33	10	43	3
125	38	98	768	30	9	39	4
121	32	109	785	15	2	17	5
142	33	94	777	29	8	36	6
126	35	93	770	27	1	23	7
120	34	115	763	26	5	31	8
140	38	102	751	27	7	34	9
113	43	94	770	21	5	23	10
142	44	93	773	16	5	21	11
130	32	79	784	21	3	24	12
117	33	82	758	29	11	38	13
125	40	86	762	26	5	31	14
108	45	86	760	27	5	32	15
133	44	95	760	25	5	30	16
123	36	88	764	23	5	28	17
131	28	104	754	33	6	39	18
132	38	89	757	32	3	34	19
137	43	104	755	28	6	34	20
151	38	85	748	33	7	40	21
161	43	85	758	29	7	36	22
<b>2849</b>	<b>821</b>	<b>2056</b>	<b>16792</b>	<b>595</b>	<b>132</b>	<b>717</b>	<b>Totale polo N. 4</b>

ELEZIONE DEL CONSIGLIO REGIONALE DELLA VALLE D'AOSTA 20 MAGGIO 2018

Voti di preferenza - Lista n. 1 - AREA CIVICA-STELLA ALPINA-POUR NOTRE VALLÉE



N. d'ord. di lista	N.	Candidati in ordine di preferenza	Voti
*12	1	FOSSON Antonio	1437
*2	2	BORRELLO Stefano	1425
*18	3	MARQUIS Pierluigi	1333
*24	4	RESTANO Claudio	1014
19	5	MARZI Carlo	933
31	6	TRIONE Luisa Anna	898
20	7	NORBIATO Carlo	621
1	8	ALLERA Franco	617
5	9	COLOMBARINI Michela Tiziana	404
28	10	SPADACCINO Luca	396
29	11	TABANELLI Andrea	354
21	12	NOTARI Nello	320
15	13	LALE DEMOZ Daniela	292
4	14	CASTIGLIONI Maurizio Manuele	284
17	15	LOMBARDO Franco	284
3	16	CAPANO Luca	241
14	17	GRADI Fabio	236
25	18	ROSSI Patrizia	225
13	19	FRANCESCHINI Gian Luca	221
34	20	VICQUERY Andrea	221
30	21	TRECCATE Vincenzo	201
10	22	DI BLASI Antonino detto Antonio	195
22	23	PATRIZIO Massimo Salvatore	180
23	24	PREZZAVENTO Annita	147
32	25	VACCARO Andrea Serafino	147
6	26	CONSOL Silvano	133
9	27	DE LUCA Pasqualino	133
26	28	ROSSI Samantha	133
35	29	ZAMPA Walter Martino	125
7	30	CRETIER Ivana	103
8	31	DE GATTIS Giovan Battista	99
27	32	SAVIN Miriam	92
33	33	VERDUCCI Vera	85
16	34	LANDI Elena	78
11	35	DUFOUR Cinzia	74

\*= Candidato proclamato eletto

Voti di preferenza - Lista n. 2 - CENTRO DESTRA VALLE D'AOSTA



N. d'ord. di lista	N.	Candidati in ordine di preferenza	Voti
19	1	MELGARA Edoardo	318
3	2	BRINATO Franco Pino	293
21	3	NAVARRA Orlando	205
16	4	IMPIERI Ciro	104
6	5	CHENEY Thierry	98
20	6	NARDI Luigi	95
14	7	GALLIZZI Manuela	69
23	8	RIZZUTI Giuseppe	60
5	9	CASSISI Davide Luigi	54
1	10	AGOSTINO Maria	49
15	11	GERARD Davy	39
9	12	CORDÌ Daniele	36
2	13	BONGIOANNI Barbara	35
17	14	MAIETTI Ivano	35
7	15	COMINELLI Jean Claude	33
12	16	DINAPOLI Elena	29
8	17	CORDEDDU Edy	27
26	18	YOAN Badia Nikoue Angelina	26
22	19	PALMIERI Maria Grazia	24
24	20	TRINCHERO Giancarlo	20
25	21	VILLETTAZ Andrea	18
13	22	FRONCILLO Mariano	17
10	23	DE GATTIS Domenico	16
11	24	DE MASI Mara	16
18	25	MARROCU Sabrina	16
4	26	CARIONI BARBIERI Eleonora	15



Voti di preferenza - Lista n. 3 – PARTITO DEMOCRATICO



N. d'ord. di lista	N.	Candidati in ordine di preferenza	Voti
21	1	GUICHARDAZ Jean Pierre	616
23	2	MALACRINÒ Antonino	487
14	3	FERRERO Giuliana	376
12	4	CRETIER Paolo	313
34	5	TIMPANO Sara	270
31	6	SANDRI Giovanni	248
26	7	MONTELEONE Michele	183
35	8	TONINO Luca	166
10	9	CAMERA Alessandro	148
33	10	SPATARI Nicodemo	147
4	11	BARILLÀ Antonella	120
16	12	FORCELLATI Clotilde	119
3	13	BALME Edy	118
28	14	PEANO Luca	111
15	15	FIORAVANTI Mauro	109
6	16	BERARD Roberta	90
30	17	PITTI Maurizio	64
24	18	MASCHIO Roberto	61
17	19	FRESI Biagio	58
25	20	MONBELLONI Anita	55
5	21	BENGOUCHACH Souad	54
13	22	CRO Vanessa	54
20	23	GHIGNONE Vanni	46
9	24	BRIGNOLI Giovanni	41
22	25	MAIETTI Angelo Luciano	41
1	26	ALBACE Antonio	28
29	27	PESA Rosanna	28
2	28	AMADEI Mauro	26
11	29	CORMIO Maria Agostina	26
8	30	BORTOLETTO Erika	25
19	31	GERMANO Giovanni	24
32	32	SCHIAVON Paolo	24
27	33	NATTA Mauro	18
18	34	GAROFALO Roberta	14
7	35	BOERO Daniele Cristiano	11

Voti di preferenza - Lista n. 4 - IMPEGNO CIVICO



N. d'ord. di lista	N.	Candidati in ordine di preferenza	Voti
*1	1	BERTIN Alberto	1482
*29	2	PULZ Daria	731
*22	3	MINELLI Chiara	587
24	4	PADOVANI Andrea	583
8	5	CHEILLON Jeanne	447
19	6	GLAREY Alexandre detto Alex	426
26	7	PIELLER Daniele	424
28	8	PROTASONI Fabio	359
27	9	PRISANT Giacinta	261
33	10	SARTORE Giulia	235
30	11	SALVATORELLI Sauro	212
35	12	YEUILLAZ Clea	197
14	13	FEDER Maria Beatrice	173
31	14	SANDON Clémy	155
20	15	MENEGHINI Paolo	134
11	16	COTTONE Michelina	132
16	17	GASPERINI Giulio	130
4	18	BORDET Francesca	127
7	19	CANESSO Ornella	120
32	20	SARBORARIA Marco	100
25	21	PAROLI Nives	97
5	22	BURGAY Sarah	96
13	23	DE GASPER Lorenzo	86
15	24	GALLUCCI Felicia	86
21	25	MILANO Valter Bartolomeo	83
34	26	SCHIAVON Francesca	80
6	27	CANE Anna VISCONTI	77
18	28	GINO Paolo	75
17	29	GATTI Barbara	74
12	30	DANIELE Stefania	68
10	31	CLEMENTE Alessandro	65
2	32	BERTORELLO Lucia	64
9	33	CHENEY Carlo Elio detto Elio	54
3	34	BIONAZ Claudia	47
23	35	NERI Patrizia	40

\*= Candidato proclamato eletto

Voti di preferenza - Lista n. 5 - UNION VALDÔTAINE PROGRESSISTE



N. d'ord. di lista	N.	Candidati in ordine di preferenza	Voti
*35	1	VIÉRIN Laurent	2223
*5	2	BERTSCHY Luigi Giovanni	1207
*14	3	DAUDRY Jean-Claude	857
*27	4	NOGARA Alessandro	659
18	5	FAVRE Alessia	616
8	6	CAMINITI Vincenzo	603
23	7	JORDAN Corrado	588
7	8	CAMASCHELLA Deborah Rosa	498
26	9	MOSCA Stefano	492
6	10	BONIN Elisa	362
33	11	SUSANNA Maura	335
20	12	GIACHINO Mattia	319
4	13	BENEYTON Gerardo	306
1	14	ADAMO Corrado	281
2	15	ALBARELLO Marco	277
15	16	DI BELLA Luigi	249
22	17	GROSJEAN Vincenzo	245
34	18	THÉODULE Guido	243
10	19	CHASSEUR VASER Augusto	239
17	20	DONDEYNAZ Henri	208
9	21	CHARREY Félicie	199
29	22	OCENASEK Carla Emanuela	192
24	23	MARESCA Marco	183
12	24	COTTINO Ivan	157
19	25	FAZARI Sabina	145
16	26	DI GIOVANNI Marco	142
31	27	POMAT Monique	134
25	28	MORELLI Giuliano Laurent	131
11	29	COSTA Andrea	125
3	30	ARIU Mirko	122
28	31	NOTARPIETRO Stefania	113
32	32	RUTIGLIANI Monia	112
30	33	OTTOLENGHI Laura	105
21	34	GRANGE Barbara	83
13	35	DALLE Paola	14

\*= Candidato proclamato eletto

Voti di preferenza - Lista n. 6 – ALPE



N. d'ord. di lista	N.	Candidati in ordine di preferenza	Voti
*7	1	CHATRIAN Albert	1338
*20	2	MORELLI Patrizia	1041
*6	3	CERTAN Chantal	906
32	4	VALLET Alexis	669
25	5	ROSCIO Fabrizio	607
17	6	IIRITI Antonio	559
2	7	BERTHOLIN Fabrizio	471
30	8	TRÈVES Franco	433
28	9	SALICE Loris	399
10	10	COMETTO Mauro	394
26	11	ROVEYAZ Raffaella	369
19	12	LAMASTRA Giuliana	367
9	13	COMETTO Corrado	235
29	14	TORRIONE Eugenio	233
16	15	GLAREY Daniela	188
8	16	COMETTO Annie	182
18	17	JACQUEMET Carmen	180
33	18	VALLET Rudy	160
21	19	OBERT Franco	157
34	20	VIETTI Barbara	148
23	21	QUEY Alexis Cesare	139
22	22	PLANAZ Piero	138
27	23	RUDDA Erica	133
31	24	TURCOTTI Claudio	127
35	25	WELF Pietro	112
1	26	BALDERA Miguelina	106
5	27	CENTELLEGHE Eric	106
11	28	COQUILLARD Chantal	101
14	29	DI FRANCESCO Roberto Silvio	93
3	30	BIONAZ Laura	92
12	31	DALLE Flavio Mario	83
15	32	ESTER Cristiana Angela	83
4	33	CASELLA Luca	74
13	34	DE SANTIS Claudia Adriana	71
24	35	RENDA Graziano	34

\*= Candidato proclamato eletto

## Voti di preferenza - Lista n. 7 - LEGA SALVINI VALLÉE D'AOSTE



N. d'ord. di lista	N.	Candidati in ordine di preferenza	Voti
*1	1	SPELGATTI Nicoletta	2745
*31	2	SAMMARITANI Paolo	1628
*24	3	MANFRIN Andrea Fabrizio	1426
*14	4	DISTORT Luca	850
*2	5	AGGRAVI Stefano	589
*22	6	LUCIANAZ Diego	589
*21	7	LUBOZ Roberto	463
20	8	LAVY Erik	460
16	9	GANIS Christian	432
7 5	10	CHAMPION Luca	314
10	11	CASAGRANDE Mariagiovanna	292
3 23	12	COPPA Cristina Adriana	255
13	13	BOLDI Marialice	253
8 15	14	MAGRI Luca	242
32	15	DESANDRÉ Patrick	199
11	16	CHIABOTTO Alessia	188
35	17	DUC Laurent	187
12	18	TALAMO Michele	166
17	19	DALLA PALMA Laura Gina	163
6 19	20	ZIGGIOTTO Deborah	156
33	21	DENCHASAZ Fabrizio	140
26	22	GERARD Nicola	134
27	23	CAZZATO Salvatore	133
4 18	24	GUGLIELMINO Barbara	115
25	25	VOUT Bruna	113
9 28	26	MASSA Gianpietro	112
29	27	MENZIO Laura	111
34	28	BRILLI Katuscia	101
30	29	GIAMBERINI Donatella	100
	30	MANTOVANELLI Christian	79
	31	CINOTTI Marco	78
	32	MOTTO-ROS Federico Giovanni Renato	65
	33	PENSO Paolo	61
	34	ZANIN Loredana	61
	35	POMA Barbara	38

\*= Candidato proclamato eletto

## Voti di preferenza - Lista n. 8 - UNION VALDÔTAINE



N. d'ord. di lista	N.	Candidati in ordine di preferenza	Voti
*32	1	ROLLANDIN Augusto	3417
*34	2	TESTOLIN Renzo	2291
*15	3	FARCOZ Joël	1819
*31	4	RINI Emily Marinella	1169
*3	5	BACCEGA Mauro	1123
*33	6	SORBARA Marco	1071
*6	7	BIANCHI Luca	1051
5	8	BAROCCO Giovanni	860
28	9	PEINETTI Flavio	822
2	10	AVATI Domenico detto Mimmo	815
19	11	LAVEVAZ Erik	788
4	12	BADERY Ornella	778
7	13	BIELLER Riccardo Piero	720
10	14	CHABOD Osvaldo	663
27	15	MUNIER Françoise	625
35	16	VIERIN Adriana	586
20	17	MACHET Cristina	561
17	18	GIORDANO Bruno	521
24	19	MONTANARI Enrico	518
16	20	GALASSI Cristina	491
29	21	PRETTICO Nicola	468
11	22	CHATILLARD Domenico	455
1	23	ANGLESIO Vittorio Stefano	441
9	24	CARRADORE Patrizia	407
8	25	BOSONIN Lucio	361
23	26	MONGEROD Gianni	348
30	27	REGAZZONI Luciano	335
13	28	CRETON Joël	333
18	29	GUIDI Katia	297
26	30	MORET Riccardo	287
22	31	MEYNET Ivana	284
14	32	EVANGELISTI Raffaele	274
21	33	MERLIN Giacinta	233
12	34	COURMOZ Susanna	226
25	35	MONTANELLI Moira	134

\*= Candidato proclamato eletto

## Voti di preferenza - Lista n. 9 - MOUV'



N. d'ord. di lista	N.	Candidati in ordine di preferenza	Voti
*18	1	GERANDIN Elso	1522
*7	2	COGNETTA Roberto	906
*15	3	FERRERO Stefano	745
29	4	ROSSET Andrea	499
17	5	FOUDRAZ Raffaella in JERUSEL	404
13	6	DI FRANCESCO Stefano Antonio	349
31	7	SARAILLON Luciano	348
34	8	VOULAZ Manuel	304
8	9	CORCELLA Savino	256
33	10	VALENTE Franco	253
16	11	FILIPPELLA Mariagiovanna	242
35	12	VUILLERMIN Cristina	220
5	13	CHARRANCE Damien	219
3	14	BREAN Leo	192
9	15	COUT Joan	189
2	16	BOTTAZZI Carlotta	182
24	17	PELLISSIER Lorella	179
19	18	GEX Luciano	178
27	19	REAN Anaïs	177
25	20	PIRAS Tania	137
6	21	COCCO Elena	124
23	22	PEGORARI Massimiliano detto Fix	106
20	23	GUALTIERI Milena	102
1	24	BIANCHI Patrick	99
11	25	DE ROSSO Walter	98
12	26	DE SIENA Riccardo	86
14	27	DOVEIL Dino	80
30	28	SALVADORI Massimo	75
28	29	REPETTO Tiziana	73
32	30	SOLERA Dario	70
22	31	OTTOLENGHI Walter	64
26	32	POSER Alessandro	64
10	33	CURTAZ Moreno	54
21	34	HERIN Andrea	54
4	35	CAIRO Daniela	36

\*= Candidato proclamato eletto

Voti di preferenza - Lista n. 10 - MOVIMENTO 5 STELLE



N. d'ord. di lista	N.	Candidati in ordine di preferenza	Voti
*1	1	MOSSA Luciano Alfredo Nicola	902
*2	2	VESAN Luigi	738
*3	3	RUSSO Maria Luisa	451
*9	4	NASSO Manuela	417
4	5	FAZARI Francesco	355
7	6	COSENTINO Cristina	259
10	7	MELLONI Luca Mauro	257
21	8	VILLAN Simona	172
17	9	PICA Massimo	171
13	10	PEPE Nicola	141
22	11	DESAYMONET Dante	136
5	12	DALLAGO Andrea Michele	123
8	13	ALÌ Massimiliano	118
25	14	PATRIZI Vanessa	111
14	15	MANGIONE Erik	110
12	16	CUCINOTTA Daniele	107
6	17	MAGGIONI Gianni	104
11	18	ROSSO Giuliana	96
16	19	TORNAGO Stefano	92
15	20	DAL MONTE Jean Paul	77
24	21	CAROTENUTO Paolo	65
18	22	RAVAZZINI Giovanna	59
26	23	BALLERINI Dina	45
19	24	ROSSI Corrado	32
23	25	MARCHIONNE Emanuele	31
22	26	TAVONE Edvige	17

\*= Candidato proclamato eletto



ELEZIONE DEL CONSIGLIO REGIONALE DELLA VALLE D'AOSTA 20 MAGGIO 2018  
 Voti di preferenza - Lista n. 1 - AREA CIVICA - STELLA ALPINA - POUR NOTRE VALLÉE

CANDIDATI																				
Polo	Descrizione Polo	Ufficio di Scrutinio	1. ALLERA Franco	2. BORRELO Stefano	3. CAPANO Luca	4. CASTIGLIONI Maurizio Manuele	5. COLOMBARINI Michela Tiziana	6. CONSOL Silvano	7. CRETIER Ivana	8. DE GATTIS Giovan Battista	9. DE LUCA Pasqualino	10. DI BLASI Antonino detto Antonio	11. DUFOUR Cinzia	12. FOSSON Antonio	13. FRANCESCHINI Gian Luca	14. GRADI Fabio	15. LALE DEMOZ Daniela	16. LANDI Elena	17. LOMBARDO Franco	18. MARQUIS Pierluigi
1	ALTA VALLE	1	4	16	1	0	2	2	2	0	4	0	1	19	3	4	8	1	1	13
1	ALTA VALLE	2	8	15	0	1	7	0	0	1	6	3	2	13	4	4	9	1	2	9
1	ALTA VALLE	3	9	16	2	1	2	2	1	1	3	0	0	16	4	5	17	2	1	8
1	ALTA VALLE	4	21	23	3	2	1	0	1	1	5	3	0	25	2	7	17	2	2	14
1	ALTA VALLE	5	22	16	1	1	3	1	0	1	3	1	1	21	2	5	10	1	2	13
1	ALTA VALLE	6	36	14	3	1	1	0	0	4	5	1	0	23	1	3	3	1	0	11
1	ALTA VALLE	7	41	20	1	1	4	1	3	1	4	3	0	22	1	4	8	0	1	10
1	ALTA VALLE	8	47	17	2	0	3	2	0	1	3	1	0	23	3	1	11	1	1	9
1	ALTA VALLE	9	40	15	0	0	4	0	1	1	3	1	0	24	2	4	12	0	0	10
1	ALTA VALLE	10	16	14	1	1	1	0	1	1	5	2	0	21	1	4	5	0	0	12
1	ALTA VALLE	11	41	17	2	0	2	1	2	1	1	1	1	17	1	3	6	0	0	18
1	ALTA VALLE	12	22	20	2	0	4	1	1	1	2	5	1	18	3	1	12	0	0	8
1	ALTA VALLE	13	26	25	0	0	8	1	0	1	3	4	0	11	3	1	7	0	1	8
1	ALTA VALLE	14	6	21	0	0	6	1	1	1	2	1	1	12	5	3	9	2	4	12
1	ALTA VALLE	15	6	21	1	0	5	0	1	0	4	0	1	6	1	4	0	2	0	10
1	ALTA VALLE	16	5	11	0	1	7	0	1	0	3	5	2	13	3	3	14	0	0	8
1	ALTA VALLE	17	15	21	4	2	2	0	1	1	9	1	0	16	2	4	13	1	0	3
1	ALTA VALLE	18	9	18	0	0	4	0	1	1	3	2	1	19	2	5	10	1	3	9
1	ALTA VALLE	19	8	18	1	0	2	0	1	1	5	0	0	16	4	3	12	4	2	15
2	MEDIA VALLE	1	1	10	7	9	5	0	1	1	2	3	1	11	2	5	2	1	7	22
2	MEDIA VALLE	2	3	7	8	22	5	0	1	0	0	2	5	22	3	2	0	1	4	23
2	MEDIA VALLE	3	5	20	7	11	6	1	2	1	0	1	2	16	1	1	1	1	8	21
2	MEDIA VALLE	4	3	8	6	14	1	0	1	0	0	4	4	19	4	1	2	0	4	15
2	MEDIA VALLE	5	7	13	7	17	4	1	1	2	1	2	2	23	1	3	3	0	4	23
2	MEDIA VALLE	6	3	21	10	16	10	0	2	1	1	1	2	11	0	2	4	0	4	25
2	MEDIA VALLE	7	4	12	10	19	10	1	3	4	1	3	3	26	1	1	0	1	3	31
2	MEDIA VALLE	8	3	13	12	14	7	1	3	2	1	2	5	21	1	2	2	1	4	29
2	MEDIA VALLE	9	6	18	6	14	7	0	3	3	2	0	2	13	2	2	0	2	4	25
2	MEDIA VALLE	10	4	16	4	13	7	5	3	3	1	3	3	11	3	3	3	1	9	20
2	MEDIA VALLE	11	6	15	4	6	6	1	2	0	1	4	1	12	1	3	0	2	6	17
2	MEDIA VALLE	12	4	13	3	9	4	0	0	0	2	0	1	18	2	3	1	2	4	25
2	MEDIA VALLE	13	6	13	6	8	7	0	2	1	2	5	0	8	1	5	3	0	7	22
2	MEDIA VALLE	14	4	16	6	8	3	1	2	1	1	0	0	20	1	4	1	0	8	26
2	MEDIA VALLE	15	4	22	4	10	5	0	1	0	2	0	0	16	3	4	2	1	5	16
2	MEDIA VALLE	16	2	12	3	5	1	0	1	2	1	1	2	12	0	3	0	0	3	14
2	MEDIA VALLE	17	6	14	3	1	5	0	0	0	1	1	1	14	1	3	0	1	13	14
2	MEDIA VALLE	18	4	19	1	1	8	1	2	0	2	2	1	11	2	5	4	0	14	28
2	MEDIA VALLE	19	4	14	4	1	7	0	0	0	2	2	2	13	0	6	2	0	6	18
2	MEDIA VALLE	20	5	19	4	2	6	0	0	0	0	1	1	12	2	3	0	1	10	17
2	MEDIA VALLE	21	5	5	9	2	2	2	2	1	1	3	0	11	1	3	1	1	3	22
2	MEDIA VALLE	22	1	19	5	3	4	0	0	2	1	1	3	5	0	2	1	1	14	19
2	MEDIA VALLE	23	2	19	7	3	2	0	0	2	0	2	0	9	1	3	0	0	8	14
2	MEDIA VALLE	24	3	18	1	3	7	0	0	0	0	0	1	11	1	2	4	1	13	14
2	MEDIA VALLE	25	4	19	2	5	5	0	2	0	1	1	4	14	1	1	1	0	9	25

ELEZIONE DEL CONSIGLIO REGIONALE DELLA VALLE D'AOSTA 20 MAGGIO 2018  
 Voti di preferenza - Lista n. 1 - AREA CIVICA - STELLA ALPINA - POUR NOTRE VALLÉE

CANDIDATI																		
19. MARZI Carlo	20. NORBIATO Carlo	21. NOTARI Nello	22. PATRIZIO Massimo Salvatore	23. PREZZAVENTO Annita	24. RESTANO Claudio	25. ROSSI Patrizia	26. ROSSI Samantha	27. SAVIN Miriam	28. SPADACCINO Luca	29. TABANELLI Andrea	30. TRECATE Vincenzo	31. TRIONE Luisa Anna	32. VACCARO Andrea Serafino	33. VERDUCCI Vera	34. VICQUERY Andrea	35. ZAMPA Walter Martino	Totale voti di preferenza	Ufficio di Scrutinio
6	5	3	1	0	14	0	1	0	10	20	0	5	2	0	0	0	148	1
3	3	5	2	0	15	0	1	0	14	11	0	13	1	2	0	1	156	2
11	9	5	1	1	35	0	1	0	7	14	0	10	4	1	0	1	190	3
11	8	6	0	4	29	0	1	4	10	22	1	14	3	3	0	0	245	4
4	9	3	0	4	34	1	1	1	15	8	0	9	2	1	0	1	197	5
8	13	11	0	1	23	0	0	0	18	13	0	7	6	2	1	2	212	6
7	8	4	0	0	26	0	0	1	12	22	0	12	3	2	1	3	226	7
9	8	4	0	0	21	0	0	2	12	13	0	4	0	1	3	4	206	8
10	3	4	0	1	42	0	0	2	15	11	0	9	3	1	0	2	220	9
7	6	3	0	1	22	0	1	0	8	15	0	5	3	0	0	4	160	10
10	4	0	0	0	26	0	1	3	17	1	0	7	2	0	0	5	190	11
8	6	3	1	2	19	1	1	0	17	2	0	8	0	0	1	2	172	12
4	7	6	0	0	12	1	0	1	16	5	0	12	0	0	1	1	165	13
8	13	1	1	1	19	0	0	0	18	3	0	7	2	1	0	3	164	14
9	3	6	2	1	10	0	1	0	13	5	0	9	1	1	1	1	125	15
7	3	5	1	2	11	0	0	0	8	9	0	8	1	0	0	1	132	16
8	6	2	0	1	12	1	1	1	13	11	2	9	2	0	0	0	164	17
5	8	3	0	1	13	1	1	1	9	12	0	5	2	0	1	0	150	18
10	8	3	0	2	16	1	2	0	7	16	0	7	4	1	0	0	169	19
9	7	3	2	3	7	9	0	0	0	4	8	16	0	1	2	2	163	1
16	7	1	0	0	9	14	2	0	0	0	7	14	1	0	4	3	186	2
17	3	2	2	1	10	7	1	1	4	1	4	14	2	1	0	2	177	3
13	8	3	2	4	7	8	2	0	2	2	4	13	12	0	1	4	171	4
9	6	1	1	2	14	10	3	0	1	4	8	10	0	1	1	1	186	5
16	6	1	1	7	8	5	6	0	0	3	9	12	0	1	1	2	191	6
20	2	0	1	6	13	3	6	0	2	4	12	12	0	2	2	2	220	7
8	4	3	0	2	14	12	2	0	0	5	11	17	1	1	1	3	207	8
7	6	1	0	3	13	5	3	0	1	2	9	5	1	1	0	5	171	9
11	2	0	1	1	5	8	5	0	0	2	7	9	1	0	0	0	164	10
8	3	1	0	2	10	8	4	0	4	3	5	8	2	0	2	5	152	11
12	6	5	0	2	6	13	5	1	4	1	5	14	0	2	2	3	172	12
9	4	2	2	6	4	2	4	1	2	2	6	20	1	1	1	4	167	13
12	6	4	0	1	15	4	7	0	0	2	10	20	1	0	3	4	191	14
5	3	1	0	2	12	3	3	0	2	1	5	14	0	3	3	2	154	15
8	4	2	1	2	5	9	5	0	2	1	2	21	0	1	0	0	125	16
12	4	1	0	4	10	3	3	0	3	2	1	22	1	0	0	2	146	17
14	7	3	0	2	6	9	6	1	2	0	1	24	2	4	6	1	193	18
15	4	2	2	3	7	4	4	0	2	0	2	13	0	2	3	1	145	19
10	2	6	0	3	7	6	0	0	5	0	4	16	0	1	2	2	147	20
9	1	1	0	2	11	8	0	0	0	0	5	14	0	1	4	0	130	21
10	4	3	1	3	5	12	1	0	1	1	6	14	1	1	1	0	145	22
6	3	2	0	1	14	10	1	0	2	1	5	17	1	0	2	0	137	23
12	7	2	0	4	8	6	1	0	2	0	0	24	0	0	3	2	150	24
12	5	2	3	0	6	6	2	1	1	1	2	20	2	0	3	2	162	25

ELEZIONE DEL CONSIGLIO REGIONALE DELLA VALLE D'AOSTA 20 MAGGIO 2018  
 Voti di preferenza - Lista n. 1 - AREA CIVICA - STELLA ALPINA - POUR NOTRE VALLÉE

CANDIDATI																				
Polo	Descrizione Polo	Ufficio di Scrutinio	1. ALLERA Franco	2. BORRELO Stefano	3. CAPANO Luca	4. CASTIGLIONI Maurizio Manuele	5. COLOMBARINI Michela Tiziana	6. CONSOL Silvano	7. CRETIER Ivana	8. DE GATTIS Giovan Battista	9. DE LUCA Pasqualino	10. DI BLASI Antonino detto Antonio	11. DUFOUR Cinzia	12. FOSSON Antonio	13. FRANCESCHINI Gian Luca	14. GRADI Fabio	15. LALE DEMOZ Daniela	16. LANDI Elena	17. LOMBARDO Franco	18. MARQUIS Pierluigi
2	MEDIA VALLE	26	4	20	5	5	5	0	3	0	0	3	2	8	1	2	0	1	18	11
3	BASSA VALLE	1	2	0	2	2	1	14	0	1	1	2	0	13	1	4	1	0	0	11
3	BASSA VALLE	2	2	6	5	1	1	8	0	0	1	0	0	7	0	2	1	2	0	10
3	BASSA VALLE	3	3	0	1	0	1	5	3	0	1	0	1	4	0	2	0	1	0	10
3	BASSA VALLE	4	2	2	2	1	2	12	2	0	1	1	0	5	0	2	0	0	0	19
3	BASSA VALLE	5	0	2	1	1	1	6	0	0	0	0	1	7	0	3	0	2	0	6
3	BASSA VALLE	6	1	3	3	1	1	4	0	0	1	0	0	14	0	7	0	1	0	16
3	BASSA VALLE	7	3	1	3	1	1	10	2	0	0	2	0	6	1	0	0	0	0	17
3	BASSA VALLE	8	1	1	1	6	1	2	2	0	0	0	0	8	0	0	1	0	1	12
3	BASSA VALLE	9	1	7	6	1	0	6	2	1	1	0	0	6	0	0	0	2	1	12
3	BASSA VALLE	10	2	3	1	3	0	6	4	0	0	3	0	19	0	1	2	2	0	16
3	BASSA VALLE	11	2	4	2	4	2	7	3	0	0	1	1	24	1	2	4	1	0	26
3	BASSA VALLE	12	2	1	1	1	2	6	2	2	0	2	0	31	2	0	4	2	1	20
3	BASSA VALLE	13	1	3	2	1	2	3	6	2	0	0	0	28	0	1	2	3	0	19
3	BASSA VALLE	14	1	5	2	2	0	5	6	0	2	0	0	25	1	4	0	0	0	22
3	BASSA VALLE	15	1	6	2	6	0	3	2	0	0	0	0	23	0	3	1	2	0	22
3	BASSA VALLE	16	1	4	4	3	0	1	2	1	0	2	0	17	0	3	0	0	0	17
4	AOSTA	1	10	34	5	0	12	1	2	2	3	3	3	16	3	3	0	3	3	23
4	AOSTA	2	2	38	2	2	9	0	2	1	0	4	1	21	2	1	3	0	4	15
4	AOSTA	3	3	40	0	2	7	0	0	1	1	6	1	27	2	2	2	0	3	15
4	AOSTA	4	3	39	2	0	6	0	0	2	1	9	1	23	7	2	1	1	7	15
4	AOSTA	5	7	28	2	1	6	0	1	8	0	3	0	23	6	2	1	1	5	13
4	AOSTA	6	2	28	0	2	4	0	0	2	2	2	0	16	8	2	2	2	4	11
4	AOSTA	7	5	33	3	0	5	0	1	3	0	4	1	28	11	3	4	1	3	16
4	AOSTA	8	8	34	0	4	7	3	0	2	3	7	0	31	15	4	3	1	3	15
4	AOSTA	9	4	27	1	2	7	0	0	2	0	3	1	25	6	2	3	2	3	20
4	AOSTA	10	7	24	1	0	14	0	1	2	0	3	0	32	13	1	2	0	2	15
4	AOSTA	11	3	25	2	0	12	0	1	2	2	5	1	20	2	4	2	1	4	16
4	AOSTA	12	4	26	2	0	13	1	1	3	0	5	0	29	7	7	3	0	3	14
4	AOSTA	13	4	28	2	1	8	1	0	1	0	6	0	22	6	0	5	1	3	23
4	AOSTA	14	10	24	3	0	8	0	0	1	2	8	1	26	11	4	2	1	4	21
4	AOSTA	15	3	17	5	3	10	0	2	0	1	6	0	25	9	3	3	1	1	11
4	AOSTA	16	9	28	0	1	7	1	1	1	1	7	1	24	5	4	2	0	3	18
4	AOSTA	17	5	19	1	1	10	0	0	4	2	3	0	19	0	0	5	2	4	14
4	AOSTA	18	2	36	0	0	8	1	0	0	0	6	0	20	5	1	3	1	2	17
4	AOSTA	19	4	35	1	0	6	1	0	2	4	4	0	15	4	5	1	1	1	14
4	AOSTA	20	4	19	3	0	6	0	0	2	1	4	0	18	4	1	6	1	2	6
4	AOSTA	21	4	35	0	0	10	0	0	5	1	2	1	23	3	5	1	2	3	15
4	AOSTA	22	4	27	0	0	7	0	0	1	2	1	0	15	3	4	2	0	2	15
<b>TOTALE</b>			<b>617</b>	<b>1425</b>	<b>241</b>	<b>285</b>	<b>404</b>	<b>133</b>	<b>103</b>	<b>99</b>	<b>133</b>	<b>195</b>	<b>74</b>	<b>1437</b>	<b>221</b>	<b>236</b>	<b>292</b>	<b>78</b>	<b>284</b>	<b>1333</b>

ELEZIONE DEL CONSIGLIO REGIONALE DELLA VALLE D'AOSTA 20 MAGGIO 2018  
**Voti di preferenza - Lista n. 1 - AREA CIVICA - STELLA ALPINA - POUR NOTRE VALLÉE**

CANDIDATI																		
19. MARZI Carlo	20. NORBIATO Carlo	21. NOTARI Nello	22. PATRIZIO Massimo Salvatore	23. PREZZAVENTO Annita	24. RESTANO Claudio	25. ROSSI Patrizia	26. ROSSI Samantha	27. SAVIN Miriam	28. SPADACCINO Luca	29. TABANELLI Andrea	30. TRECATE Vincenzo	31. TRIONE Luisa Anna	32. VACCARO Andrea Serafino	33. VERDUCCI Vera	34. VICQUERY Andrea	35. ZAMPA Walter Martino	Totale voti di preferenza	Ufficio di Scrutinio
8	6	0	0	1	7	7	2	0	0	1	5	15	0	2	2	2	146	26
6	0	2	9	0	3	1	1	1	0	1	1	8	0	0	2	1	91	1
1	1	1	8	1	3	4	2	2	0	2	5	3	0	0	1	0	80	2
2	0	1	7	0	2	0	0	0	0	1	2	3	0	0	4	0	54	3
2	0	0	7	0	0	1	0	0	0	0	2	13	0	0	17	0	93	4
1	1	0	8	1	4	0	0	0	0	1	0	3	0	0	6	1	56	5
7	0	5	10	0	9	0	1	2	0	2	3	8	0	0	9	1	109	6
1	1	0	9	1	3	0	1	0	1	2	2	6	0	0	9	0	83	7
3	1	0	8	0	2	2	0	0	0	5	3	5	0	1	10	1	77	8
1	1	0	13	0	3	3	0	0	1	2	3	0	0	0	6	2	81	9
3	6	0	10	0	4	4	1	0	0	1	0	9	0	0	9	0	109	10
3	1	1	6	0	13	1	0	0	0	2	3	10	0	0	15	0	139	11
3	2	2	11	1	18	1	1	9	0	4	1	6	0	0	8	0	146	12
4	3	1	8	0	27	3	0	12	0	2	3	8	1	0	10	1	156	13
5	1	0	5	0	23	2	0	9	0	1	3	5	0	0	21	1	151	14
4	1	5	3	0	27	2	1	22	1	0	4	4	0	0	9	0	154	15
5	3	0	5	0	11	1	1	0	0	2	1	6	0	0	13	0	103	16
21	11	4	0	3	9	1	4	0	8	7	4	8	2	0	1	2	211	1
21	18	7	1	3	8	0	4	2	5	7	3	12	6	3	0	1	208	2
24	14	4	0	5	11	1	2	0	3	2	0	8	6	1	0	1	194	3
13	9	9	4	5	10	1	1	2	6	4	0	10	2	5	2	1	203	4
21	15	8	1	2	12	0	4	0	12	3	1	10	3	4	1	1	205	5
13	11	14	0	0	6	0	0	1	3	7	0	7	4	0	0	0	153	6
25	19	29	3	2	11	0	0	0	5	1	1	14	3	3	0	3	240	7
19	23	5	1	1	11	0	3	0	3	4	1	5	1	0	0	1	218	8
19	25	16	0	3	14	0	1	2	8	1	1	15	2	3	2	3	223	9
25	25	4	3	3	16	0	1	0	3	0	0	11	7	2	1	1	219	10
24	14	9	1	4	6	0	2	0	3	4	3	15	1	0	0	0	188	11
20	17	9	0	5	9	0	1	0	5	1	0	16	5	1	0	1	208	12
24	22	6	1	3	8	0	0	0	5	4	1	17	6	0	2	0	210	13
15	28	4	0	2	14	0	2	1	7	2	0	10	2	6	0	1	220	14
16	19	6	0	1	20	0	0	0	6	5	3	13	1	1	2	2	195	15
35	15	9	0	5	10	0	1	1	3	2	0	16	6	2	0	0	218	16
15	7	5	3	2	11	0	0	1	2	3	1	8	4	1	2	2	156	17
17	11	7	3	1	8	0	0	1	7	0	0	15	3	2	0	1	178	18
21	12	2	1	2	11	0	1	0	5	5	0	8	4	3	1	2	176	19
13	12	4	0	0	7	0	2	1	3	2	0	7	1	1	0	1	131	20
24	9	4	3	1	8	0	1	0	4	6	0	9	6	4	0	4	193	21
24	13	8	0	1	10	0	3	2	6	0	0	9	1	0	0	4	164	22
<b>933</b>	<b>621</b>	<b>320</b>	<b>180</b>	<b>147</b>	<b>1014</b>	<b>225</b>	<b>133</b>	<b>92</b>	<b>396</b>	<b>354</b>	<b>201</b>	<b>898</b>	<b>147</b>	<b>85</b>	<b>221</b>	<b>125</b>	<b>13682</b>	

ELEZIONE DEL CONSIGLIO REGIONALE DELLA VALLE D'AOSTA 20 MAGGIO 2018

Voti di preferenza - Lista n. 2 - CENTRO DESTRA VALLE D'AOSTA

CANDIDATI																				
Polo	Descrizione Polo	Ufficio di Scrutinio	1. AGOSTINO Maria	2. BONGIOANNI Barbara	3. BRINATO Franco Pino	4. CARIONI BARBIERI Eleonora	5. CASSISI Davide Luigi	6. CHENEY Thierry	7. COMINELLI Jean Claude	8. CORDEDDU Edy	9. CORDI Daniele	10. DE GATTIS Domenico	11. DE MASI Mara	12. DINAPOLI Elena	13. FRONCILLO Mariano	14. GALLIZZI Manuela	15. GERARD Davy	16. IMPIERI Ciro	17. MAIETTI Ivano	18. MARROCU Sabrina
1	ALTA VALLE	1	2	0	5	0	1	0	1	0	2	1	1	0	1	2	0	2	2	1
1	ALTA VALLE	2	0	0	3	0	0	0	0	0	0	0	0	0	0	1	3	7	0	0
1	ALTA VALLE	3	0	1	4	0	0	2	0	2	0	0	0	0	0	1	1	3	0	0
1	ALTA VALLE	4	1	0	6	0	1	0	0	0	1	0	0	1	0	2	0	4	2	0
1	ALTA VALLE	5	1	0	3	0	1	0	2	1	0	0	0	0	0	1	0	3	2	1
1	ALTA VALLE	6	0	0	5	3	2	1	0	0	0	0	0	0	0	0	3	3	2	2
1	ALTA VALLE	7	0	0	6	0	0	2	0	0	0	0	0	0	2	0	0	3	0	0
1	ALTA VALLE	8	0	0	2	0	0	1	0	0	0	0	0	1	0	0	2	1	0	0
1	ALTA VALLE	9	0	0	6	1	1	2	0	0	0	1	0	0	1	1	3	2	0	1
1	ALTA VALLE	10	0	2	2	1	0	2	0	0	0	0	0	2	1	0	3	1	0	1
1	ALTA VALLE	11	0	1	2	0	1	1	0	0	0	0	0	0	0	1	1	1	0	1
1	ALTA VALLE	12	1	0	1	0	0	2	0	0	0	0	0	0	0	2	0	1	0	0
1	ALTA VALLE	13	0	0	5	0	2	1	0	0	0	0	1	0	1	0	0	2	1	0
1	ALTA VALLE	14	0	0	0	0	0	5	1	1	1	1	0	0	0	3	1	2	0	0
1	ALTA VALLE	15	0	0	2	0	1	3	0	0	0	0	0	0	0	0	1	3	0	0
1	ALTA VALLE	16	0	0	4	0	2	0	0	0	2	1	0	1	0	3	0	5	0	0
1	ALTA VALLE	17	0	0	1	0	1	1	0	0	0	0	0	0	0	1	1	0	0	0
1	ALTA VALLE	18	1	1	5	0	0	1	0	0	0	0	0	0	0	3	0	8	0	1
1	ALTA VALLE	19	0	1	1	0	1	0	0	0	0	1	0	0	0	1	1	3	1	0
2	MEDIA VALLE	1	1	2	6	0	0	0	2	1	1	1	0	0	0	2	0	1	0	0
2	MEDIA VALLE	2	0	0	5	0	0	1	1	0	1	0	0	0	1	1	0	0	0	0
2	MEDIA VALLE	3	1	0	4	0	0	1	1	1	0	0	0	0	1	0	2	1	0	0
2	MEDIA VALLE	4	0	1	4	1	0	2	0	0	1	0	0	0	0	1	0	0	0	2
2	MEDIA VALLE	5	0	0	3	0	0	2	0	0	0	0	0	0	0	0	0	1	0	0
2	MEDIA VALLE	6	1	1	2	0	0	0	0	0	0	0	0	0	0	1	1	0	1	0
2	MEDIA VALLE	7	0	2	6	0	0	2	0	1	1	0	0	1	0	0	0	0	0	1
2	MEDIA VALLE	8	1	0	0	0	0	1	0	0	1	0	0	1	0	1	0	1	0	0
2	MEDIA VALLE	9	0	0	1	0	0	2	0	0	0	0	1	0	0	0	0	0	2	0
2	MEDIA VALLE	10	2	0	2	0	1	1	0	0	0	2	0	1	0	0	0	0	0	0
2	MEDIA VALLE	11	1	0	4	1	1	1	2	0	1	0	1	2	0	0	0	1	1	0
2	MEDIA VALLE	12	0	0	5	0	0	1	1	0	1	0	1	0	0	0	0	0	1	1
2	MEDIA VALLE	13	4	1	0	1	0	0	1	1	0	1	0	2	0	2	0	1	0	0
2	MEDIA VALLE	14	1	0	3	0	0	0	0	1	0	0	0	0	0	0	1	1	1	0
2	MEDIA VALLE	15	0	0	5	0	2	1	3	0	0	0	0	1	0	3	0	2	0	0
2	MEDIA VALLE	16	0	0	3	0	0	1	1	0	0	0	0	0	0	1	1	2	0	0
2	MEDIA VALLE	17	0	1	3	0	0	3	1	0	0	0	0	0	0	0	0	1	1	0
2	MEDIA VALLE	18	1	1	4	1	0	0	1	0	0	0	0	0	0	0	1	0	0	0
2	MEDIA VALLE	19	0	0	0	0	0	2	0	1	2	0	0	0	0	0	0	1	0	0
2	MEDIA VALLE	20	0	0	2	0	0	1	0	0	0	0	0	0	0	1	1	0	2	1
2	MEDIA VALLE	21	1	1	4	0	1	1	0	0	0	1	0	0	0	0	0	1	0	0
2	MEDIA VALLE	22	0	2	2	0	1	2	2	0	0	0	0	0	0	1	0	2	1	0
2	MEDIA VALLE	23	0	1	8	0	2	3	1	0	0	0	0	0	0	0	0	1	0	0
2	MEDIA VALLE	24	0	0	4	0	0	1	1	0	0	0	1	0	0	1	0	0	2	0
2	MEDIA VALLE	25	0	1	3	0	0	1	1	0	0	0	0	1	0	1	0	0	0	0

ELEZIONE DEL CONSIGLIO REGIONALE DELLA VALLE D'AOSTA 20 MAGGIO 2018

Voti di preferenza - Lista n. 2 - CENTRO DESTRA VALLE D'AOSTA

CANDIDATI																	Totale voti di preferenza	Ufficio di Scrutinio
19. MELGARA Edoardo	20. NARDI Luigi	21. NAVARRA Orlando	22. PALMIERI Maria Grazia	23. RIZZUTI Giuseppe	24. TRINCHERO Giancarlo	25. VILLETAZ Andrea	26. YOAN Badia Nikoue Angelina											
8	1	1	3	0	0	0	0										34	1
13	0	3	0	4	0	0	1										35	2
11	3	3	0	1	0	0	1										33	3
7	3	2	0	0	1	1	0										32	4
8	1	5	0	0	1	0	0										30	5
8	0	1	0	1	0	0	0										31	6
7	1	0	0	1	0	0	0										22	7
10	0	2	1	1	0	0	0										21	8
3	0	1	0	0	0	0	0										23	9
7	2	3	1	2	0	0	1										31	10
5	0	2	0	2	1	0	0										19	11
4	1	1	0	1	1	1	0										16	12
6	1	0	1	2	0	0	0										23	13
4	0	1	1	0	0	0	0										21	14
8	2	1	0	2	0	1	0										24	15
10	1	1	5	5	0	0	1										41	16
3	0	2	0	1	0	0	0										11	17
7	4	2	1	3	0	0	1										38	18
12	2	0	0	2	0	0	0										26	19
2	6	3	0	1	0	2	0										31	1
1	1	3	0	0	1	0	0										16	2
4	1	4	0	2	0	1	0										24	3
3	1	3	0	3	0	0	0										22	4
3	1	2	0	1	0	0	0										13	5
4	0	2	0	0	1	1	0										15	6
4	0	1	0	0	0	1	1										21	7
3	3	3	0	0	0	3	0										18	8
3	2	3	0	0	0	0	0										14	9
3	0	4	0	1	1	0	0										18	10
3	1	1	0	2	0	0	0										23	11
3	1	4	1	0	1	0	0										21	12
3	1	1	0	0	0	0	0										19	13
2	1	1	0	0	0	0	0										12	14
4	4	1	0	0	1	1	0										28	15
1	0	4	0	0	0	0	1										15	16
0	1	0	0	0	0	0	0										11	17
0	0	2	0	0	0	0	0										11	18
0	1	0	0	1	0	0	0										8	19
2	2	2	0	1	0	0	0										15	20
2	4	0	1	0	0	0	0										17	21
0	1	1	0	0	0	0	0										15	22
2	4	4	0	0	0	0	0										26	23
2	1	4	0	2	0	0	0										19	24
3	1	3	1	1	0	0	0										17	25

ELEZIONE DEL CONSIGLIO REGIONALE DELLA VALLE D'AOSTA 20 MAGGIO 2018

Voti di preferenza - Lista n. 2 - CENTRO DESTRA VALLE D'AOSTA

CANDIDATI																				
Polo	Descrizione Polo	Ufficio di Scrutinio	1. AGOSTINO Maria	2. BONGIOANNI Barbara	3. BRINATO Franco Pino	4. CARIONI BARBIERI Eleonora	5. CASSISI Davide Luigi	6. CHENEY Thierry	7. COMINELLI Jean Claude	8. CORDEDDU Edy	9. CORDI Daniele	10. DE GATTIS Domenico	11. DE MASI Mara	12. DINAPOLI Elena	13. FRONCILLO Mariano	14. GALLIZZI Manuela	15. GERARD Davy	16. IMPIERI Ciro	17. MAIETTI Ivano	18. MARROCU Sabrina
2	MEDIA VALLE	26	1	1	2	0	0	1	0	0	0	0	0	0	0	2	0	1	2	0
3	BASSA VALLE	1	1	1	4	0	1	1	0	0	0	0	0	0	0	0	0	0	0	0
3	BASSA VALLE	2	0	0	1	0	0	0	0	0	0	0	0	0	0	0	0	1	0	0
3	BASSA VALLE	3	1	0	3	0	1	0	0	0	0	0	1	0	0	0	0	0	0	0
3	BASSA VALLE	4	0	0	3	0	0	0	0	0	0	0	0	0	0	0	0	1	0	0
3	BASSA VALLE	5	0	0	3	0	0	1	0	0	0	0	0	0	0	0	1	1	0	0
3	BASSA VALLE	6	0	0	0	0	0	0	0	0	0	0	0	0	0	0	0	1	0	0
3	BASSA VALLE	7	0	0	0	0	0	0	0	0	0	0	0	1	0	0	0	1	0	0
3	BASSA VALLE	8	2	0	4	1	0	0	0	1	0	1	0	1	0	1	0	0	0	0
3	BASSA VALLE	9	1	0	0	0	0	0	0	0	0	0	0	0	0	0	0	1	0	0
3	BASSA VALLE	10	0	1	3	0	0	0	0	0	0	0	0	1	0	0	0	3	0	0
3	BASSA VALLE	11	0	1	5	0	0	0	0	0	0	0	0	0	0	0	0	3	0	0
3	BASSA VALLE	12	1	0	0	0	1	0	1	0	0	0	0	1	0	0	0	2	0	0
3	BASSA VALLE	13	1	1	0	1	0	0	0	0	0	0	0	1	0	0	0	0	0	0
3	BASSA VALLE	14	0	0	0	0	0	0	0	0	0	0	0	0	0	0	0	0	0	0
3	BASSA VALLE	15	0	1	1	0	0	1	0	0	0	1	0	1	0	1	0	0	0	0
3	BASSA VALLE	16	0	1	2	0	0	0	0	0	0	0	1	0	0	0	0	0	0	0
4	AOSTA	1	0	1	3	0	2	1	1	1	4	0	0	0	0	1	0	2	1	0
4	AOSTA	2	2	0	5	0	0	2	0	2	0	0	0	0	0	0	1	1	1	0
4	AOSTA	3	3	0	5	0	1	4	0	1	0	0	0	0	0	3	0	2	1	1
4	AOSTA	4	3	2	7	1	0	3	1	0	1	0	1	0	0	2	1	0	0	0
4	AOSTA	5	1	0	7	0	2	7	0	1	1	0	0	0	1	0	0	1	0	0
4	AOSTA	6	0	0	4	0	0	1	0	3	1	0	0	1	0	2	0	2	1	0
4	AOSTA	7	2	1	3	0	2	0	0	1	0	1	0	0	0	0	0	0	1	1
4	AOSTA	8	0	0	8	0	2	0	0	1	0	1	2	0	0	2	0	0	2	0
4	AOSTA	9	0	0	0	0	0	0	0	0	1	0	0	0	0	1	1	1	0	0
4	AOSTA	10	1	0	4	0	1	2	1	0	1	0	2	0	0	0	0	1	0	0
4	AOSTA	11	0	0	6	0	5	3	0	0	0	0	0	0	1	1	0	0	0	0
4	AOSTA	12	1	1	6	1	3	4	0	0	0	0	1	1	3	2	1	0	0	0
4	AOSTA	13	1	0	5	0	2	0	1	1	0	0	1	0	0	3	0	0	0	0
4	AOSTA	14	3	0	4	0	1	0	0	0	2	1	0	2	0	1	2	0	0	0
4	AOSTA	15	1	0	6	0	1	2	1	1	2	0	0	1	2	2	1	0	0	0
4	AOSTA	16	0	1	8	2	1	0	0	0	2	0	1	1	0	0	4	1	0	0
4	AOSTA	17	1	0	10	0	1	1	0	0	0	0	0	0	1	2	0	1	0	0
4	AOSTA	18	0	0	5	0	0	1	2	2	4	1	0	1	0	0	1	0	0	0
4	AOSTA	19	2	1	4	0	2	2	0	1	0	0	0	1	0	3	1	0	0	1
4	AOSTA	20	0	1	7	0	0	5	0	0	1	0	0	0	2	0	0	0	0	0
4	AOSTA	21	0	0	4	0	2	0	1	0	1	0	0	0	0	1	0	3	1	0
4	AOSTA	22	0	0	5	0	1	2	1	1	0	0	0	1	0	0	0	2	2	0
<b>TOTALE</b>			<b>49</b>	<b>35</b>	<b>293</b>	<b>15</b>	<b>54</b>	<b>98</b>	<b>33</b>	<b>27</b>	<b>36</b>	<b>16</b>	<b>16</b>	<b>29</b>	<b>17</b>	<b>69</b>	<b>39</b>	<b>104</b>	<b>35</b>	<b>16</b>

ELEZIONE DEL CONSIGLIO REGIONALE DELLA VALLE D'AOSTA 20 MAGGIO 2018

Voti di preferenza - Lista n. 2 - CENTRO DESTRA VALLE D'AOSTA

CANDIDATI																Totale voti di preferenza	Ufficio di Scrutinio
19. MELGARA Edoardo	20. NARDI Luigi	21. NAVARRA Orlando	22. PALMIERI Maria Grazia	23. RIZZUTI Giuseppe	24. TRINCHERO Giancarlo	25. VILLETAZ Andrea	26. YOAN Badia Nikoue Angelina										
1	2	2	0	1	0	2	0									18	26
1	0	0	0	0	0	0	0									9	1
0	1	1	0	0	0	0	1									5	2
0	0	1	0	0	1	1	0									9	3
1	1	0	0	0	0	0	0									6	4
1	1	1	0	0	0	0	0									9	5
1	0	1	0	0	0	0	0									3	6
0	0	0	0	0	0	0	0									2	7
0	0	1	0	0	0	0	0									12	8
0	0	3	1	0	1	0	0									7	9
2	3	1	1	0	0	0	0									15	10
0	1	0	0	0	1	0	0									11	11
1	1	2	0	0	0	0	0									10	12
1	0	1	0	0	0	0	0									6	13
0	0	3	0	0	0	0	0									3	14
2	0	1	0	0	0	0	0									9	15
1	1	0	0	0	0	0	0									6	16
3	2	4	1	1	0	1	0									29	1
5	0	4	0	0	0	0	0									23	2
7	2	3	0	1	0	1	1									36	3
2	2	6	0	1	2	0	4									39	4
7	1	7	0	1	2	0	1									40	5
5	2	4	0	0	0	1	1									28	6
5	0	4	0	0	0	0	0									21	7
6	0	6	0	0	1	0	1									32	8
5	1	7	0	1	0	0	3									21	9
2	1	5	1	1	0	0	0									23	10
6	0	4	0	0	0	0	1									27	11
4	1	4	1	0	0	0	1									35	12
6	2	6	0	1	0	0	1									30	13
6	0	3	0	0	0	0	0									25	14
5	2	3	0	2	0	0	2									34	15
3	3	3	0	1	0	0	0									31	16
5	1	6	0	1	1	0	0									31	17
7	0	3	0	1	0	0	0									28	18
9	0	6	0	0	0	0	0									33	19
3	0	2	0	2	0	0	1									24	20
1	3	3	2	0	1	0	0									23	21
6	1	7	1	2	1	0	1									34	22
<b>318</b>	<b>95</b>	<b>205</b>	<b>24</b>	<b>60</b>	<b>20</b>	<b>18</b>	<b>26</b>									<b>1747</b>	



ELEZIONE DEL CONSIGLIO REGIONALE DELLA VALLE D'AOSTA 20 MAGGIO 2018

Voti di preferenza - Lista n. 3 - PARTITO DEMOCRATICO

CANDIDATI																				
Polo	Descrizione Polo	Ufficio di Scrutinio	1. ALBACE Antonio	2. AMADEI Mauro	3. BALME Edy	4. BARILLÀ Antonella	5. BENGOUCHACH Souad	6. BERARD Roberta	7. BOERO Daniele Cristiano	8. BORTOLETTO Erika	9. BRIGNOLI Giovanni	10. CAMERA Alessandro	11. CORMIO Maria Agostina	12. CRETIER Paolo	13. CRO Vanessa	14. FERRERO Giuliana	15. FIORAVANTI Mauro	16. FORCELLATI Clotilde	17. FRESI Biagio	18. GAROFALO Roberta
1	ALTA VALLE	1	0	0	1	0	1	4	0	1	0	1	0	0	0	3	1	0	0	0
1	ALTA VALLE	2	0	0	0	3	0	1	0	0	0	0	0	0	2	0	1	1	0	0
1	ALTA VALLE	3	0	0	1	2	2	3	0	0	3	0	0	1	0	3	0	0	0	0
1	ALTA VALLE	4	0	0	0	1	0	4	0	0	2	1	0	0	1	1	2	0	0	0
1	ALTA VALLE	5	0	2	0	0	1	2	0	0	2	2	0	0	1	5	1	1	0	0
1	ALTA VALLE	6	0	0	0	0	0	3	0	0	1	1	0	0	2	3	1	0	0	0
1	ALTA VALLE	7	0	0	0	5	0	1	0	1	0	0	1	0	1	5	1	1	0	1
1	ALTA VALLE	8	0	0	0	0	1	3	0	0	0	2	0	0	1	1	1	1	0	0
1	ALTA VALLE	9	0	0	0	2	1	1	0	0	0	1	0	0	1	4	1	2	0	0
1	ALTA VALLE	10	0	0	0	2	0	0	0	0	2	1	0	0	0	3	0	2	1	0
1	ALTA VALLE	11	0	1	0	0	1	1	0	0	1	2	0	0	0	2	2	1	0	0
1	ALTA VALLE	12	0	1	0	1	1	2	0	0	1	1	0	0	0	2	0	1	0	0
1	ALTA VALLE	13	0	0	0	1	0	1	0	1	1	2	0	0	0	4	1	1	0	0
1	ALTA VALLE	14	0	2	0	2	1	3	0	0	0	0	0	3	2	3	1	1	1	0
1	ALTA VALLE	15	0	1	0	1	0	1	0	0	0	0	0	1	0	3	0	3	0	0
1	ALTA VALLE	16	0	0	1	1	0	1	0	1	0	1	0	1	0	1	0	1	0	0
1	ALTA VALLE	17	0	0	1	2	2	7	0	0	0	0	0	0	0	4	2	1	0	0
1	ALTA VALLE	18	0	1	0	3	0	1	0	0	4	2	0	0	0	5	0	1	0	0
1	ALTA VALLE	19	0	1	0	1	0	2	0	1	1	2	0	0	0	2	1	3	0	0
2	MEDIA VALLE	1	0	0	0	0	0	0	0	0	1	2	1	1	0	1	1	0	0	0
2	MEDIA VALLE	2	0	0	2	1	0	0	0	0	0	1	0	1	1	2	2	0	1	0
2	MEDIA VALLE	3	2	0	0	0	0	0	0	0	0	1	0	1	1	6	0	2	0	0
2	MEDIA VALLE	4	0	0	0	1	0	0	0	0	0	1	0	1	0	1	2	0	3	0
2	MEDIA VALLE	5	0	1	0	1	1	1	0	1	0	0	0	1	2	7	3	1	0	1
2	MEDIA VALLE	6	1	0	1	0	0	1	2	1	0	0	1	3	0	1	2	0	2	0
2	MEDIA VALLE	7	0	0	1	0	0	0	2	0	0	2	0	0	1	2	0	0	0	0
2	MEDIA VALLE	8	0	0	0	1	0	1	0	0	0	0	0	1	1	2	1	2	0	0
2	MEDIA VALLE	9	0	0	0	1	0	0	0	0	0	2	0	1	0	0	2	0	0	0
2	MEDIA VALLE	10	0	0	0	0	0	0	0	0	3	1	0	0	1	4	3	0	0	0
2	MEDIA VALLE	11	0	0	0	2	1	1	0	0	0	1	0	0	0	2	1	2	0	0
2	MEDIA VALLE	12	0	0	0	0	0	1	0	0	0	3	0	0	0	6	0	1	1	0
2	MEDIA VALLE	13	0	0	0	2	0	0	1	0	0	2	0	0	0	3	0	0	0	0
2	MEDIA VALLE	14	0	0	0	1	1	2	0	0	0	1	0	1	0	4	0	2	0	0
2	MEDIA VALLE	15	0	0	0	0	0	0	2	1	0	0	0	0	1	2	1	1	3	1
2	MEDIA VALLE	16	0	0	0	1	0	0	1	0	0	0	0	1	1	3	1	0	2	0
2	MEDIA VALLE	17	0	0	0	0	0	1	0	0	0	1	0	0	0	4	0	0	1	0
2	MEDIA VALLE	18	0	0	0	1	1	0	0	0	0	1	0	0	0	4	1	1	1	0
2	MEDIA VALLE	19	0	0	0	0	0	0	1	0	0	0	0	1	0	4	0	1	0	0
2	MEDIA VALLE	20	0	0	0	1	0	0	0	0	0	3	0	1	0	7	0	0	1	2
2	MEDIA VALLE	21	0	0	1	0	1	0	0	0	0	0	0	0	0	3	0	0	0	1
2	MEDIA VALLE	22	0	0	2	0	0	0	0	0	0	1	0	2	0	4	4	0	1	0
2	MEDIA VALLE	23	0	0	0	3	1	0	0	0	0	1	1	1	0	3	1	2	0	0
2	MEDIA VALLE	24	0	2	1	2	1	0	1	0	0	1	0	2	0	3	0	1	0	0
2	MEDIA VALLE	25	0	0	1	0	0	0	0	0	1	0	1	0	1	0	1	1	0	0

ELEZIONE DEL CONSIGLIO REGIONALE DELLA VALLE D'AOSTA 20 MAGGIO 2018

Voti di preferenza - Lista n. 3 - PARTITO DEMOCRATICO

CANDIDATI																		
19. GERMANO Giovanni	20. GHIGNONE Vanni	21. GUICHARDAZ Jean Pierre	22. MAIETTI Angelo Luciano	23. MALACRINÒ Antonino	24. MASCHIO Roberto	25. MOMBELLONI Anita	26. MONTELEONE Michele	27. NATTA Mauro	28. PEANO Luca	29. PESA Rosanna	30. PITTI Maurizio	31. SANDRI Giovanni	32. SCHIAVON Paolo	33. SPATARI Nicodemo	34. TIMPANO Sara	35. TONINO Luca	Totale voti di preferenza	Ufficio di Scrutinio
1	0	6	0	4	0	0	1	0	0	0	0	4	0	4	2	2	36	1
0	0	3	0	1	0	0	0	0	1	0	0	2	0	1	2	1	19	2
1	1	8	2	5	0	1	3	0	1	0	0	4	0	5	3	3	52	3
0	0	4	0	4	0	0	1	0	2	0	0	3	0	3	0	1	30	4
2	0	8	0	5	2	0	2	0	2	0	0	3	0	7	1	1	50	5
1	1	6	1	4	0	1	1	0	1	0	0	1	0	7	1	1	37	6
1	0	10	0	5	0	0	6	0	2	0	0	4	2	5	5	2	59	7
1	0	10	0	7	1	0	1	0	2	0	0	5	0	10	3	0	50	8
1	0	6	1	3	0	1	3	0	4	1	0	4	0	4	1	4	46	9
2	0	4	0	4	0	0	2	0	0	0	0	1	0	13	1	1	39	10
1	0	6	0	1	1	0	2	0	1	0	0	2	0	9	2	1	37	11
0	0	4	0	1	0	1	0	0	0	1	0	0	0	7	0	0	24	12
0	0	8	2	7	0	0	2	0	2	0	0	0	0	6	7	1	47	13
0	0	11	0	5	1	1	1	0	2	0	0	9	0	12	3	1	65	14
0	0	5	0	1	0	0	0	0	3	1	0	3	0	10	1	0	34	15
0	0	6	0	4	0	1	0	0	3	0	0	2	0	7	0	0	31	16
0	0	11	1	5	1	0	1	0	2	0	0	5	0	10	2	1	58	17
0	0	4	2	1	0	2	0	0	0	1	0	6	1	8	4	1	47	18
0	0	7	0	1	0	1	1	0	0	0	0	1	0	3	1	0	29	19
0	0	3	1	3	0	1	1	0	1	0	0	0	0	0	2	0	19	1
0	0	4	0	6	1	0	0	0	0	0	0	4	1	0	4	1	32	2
0	2	4	0	0	0	0	2	0	1	0	0	2	0	1	0	2	27	3
0	0	2	0	4	1	0	2	0	2	1	0	2	0	0	3	1	27	4
1	2	4	0	3	2	1	4	0	0	0	0	2	0	0	1	2	42	5
0	3	4	0	4	2	0	1	0	2	0	0	1	0	0	3	2	37	6
0	0	2	1	0	0	0	1	0	0	0	0	2	0	0	1	1	16	7
0	0	4	0	2	0	2	1	1	0	0	0	3	0	0	3	1	26	8
0	0	4	0	2	0	0	1	0	0	0	0	1	0	0	2	1	17	9
0	0	7	0	4	1	2	1	1	2	0	0	2	0	0	2	4	38	10
0	0	5	0	2	0	1	1	0	1	0	0	1	0	0	2	0	23	11
0	1	4	0	1	0	1	2	0	0	0	0	2	0	0	2	2	27	12
0	0	7	0	2	0	0	4	0	1	0	0	4	1	0	3	1	31	13
1	1	5	1	5	1	0	1	0	0	0	0	2	0	0	0	1	30	14
1	0	6	1	3	1	0	2	0	0	1	0	4	2	0	4	0	37	15
1	0	2	0	0	0	0	0	0	0	1	0	3	0	0	5	1	23	16
0	0	2	0	3	0	2	3	0	3	0	0	0	2	0	2	0	24	17
0	0	2	0	1	1	0	0	0	0	1	0	0	0	0	0	1	16	18
0	0	4	0	2	1	0	1	0	0	0	0	1	0	0	5	1	22	19
0	0	4	0	3	0	0	2	0	0	0	0	4	0	1	5	0	34	20
0	1	4	0	4	0	0	4	0	0	1	0	0	0	1	1	1	23	21
0	0	7	1	2	1	0	3	0	1	0	0	0	0	2	1	2	34	22
0	0	4	0	2	1	2	0	0	1	0	0	2	2	0	2	1	30	23
0	0	4	0	4	0	2	3	0	2	0	0	2	1	0	2	1	35	24
0	0	3	0	5	0	0	3	0	1	0	0	4	0	0	5	1	28	25

## ELEZIONE DEL CONSIGLIO REGIONALE DELLA VALLE D'AOSTA 20 MAGGIO 2018

## Voti di preferenza - Lista n. 3 - PARTITO DEMOCRATICO

CANDIDATI																				
Polo	Descrizione Polo	Ufficio di Scrutinio	1. ALBACE Antonio	2. AMADEI Mauro	3. BALME Edy	4. BARRILLÀ Antonella	5. BENGOUCHACH Souad	6. BERARD Roberta	7. BOERO Daniele Cristiano	8. BORTOLETTO Erika	9. BRIGNOLI Giovanni	10. CAMERA Alessandro	11. CORMIO Maria Agostina	12. CRETIER Paolo	13. CRO Vanessa	14. FERRERO Giuliana	15. FIORAVANTI Mauro	16. FORCELLATI Clotilde	17. FRESI Biagio	18. GAROFALO Roberta
2	MEDIA VALLE	26	0	0	0	1	0	1	0	0	0	0	0	1	1	5	2	3	1	0
3	BASSA VALLE	1	1	0	3	1	0	0	0	0	0	0	0	18	2	4	1	0	2	0
3	BASSA VALLE	2	0	0	3	1	0	0	0	0	0	0	2	10	0	0	0	0	0	1
3	BASSA VALLE	3	0	0	3	0	2	0	0	2	0	0	1	12	0	3	0	0	1	0
3	BASSA VALLE	4	1	1	7	3	0	0	0	1	0	0	2	19	0	3	0	2	3	0
3	BASSA VALLE	5	0	0	7	0	0	0	0	0	0	0	0	16	0	0	0	0	2	0
3	BASSA VALLE	6	0	0	10	2	0	0	0	1	0	0	1	21	1	0	1	0	1	1
3	BASSA VALLE	7	0	0	6	1	1	1	0	1	0	0	1	10	0	0	0	1	3	2
3	BASSA VALLE	8	1	1	17	1	1	2	1	1	1	0	2	26	1	3	0	0	2	0
3	BASSA VALLE	9	0	0	10	1	1	0	0	0	0	0	1	19	0	1	1	0	2	0
3	BASSA VALLE	10	1	0	6	0	0	1	0	0	0	0	2	21	1	3	0	1	2	1
3	BASSA VALLE	11	0	0	3	0	0	0	0	0	0	0	0	14	0	0	0	0	2	0
3	BASSA VALLE	12	0	0	6	0	0	0	0	0	0	0	0	14	1	3	0	0	1	0
3	BASSA VALLE	13	0	0	5	0	1	0	0	0	0	0	1	15	1	0	1	0	2	0
3	BASSA VALLE	14	0	1	5	1	1	0	0	0	0	0	1	14	0	1	0	2	3	0
3	BASSA VALLE	15	0	0	7	0	0	0	0	0	0	1	2	18	0	3	1	0	5	1
3	BASSA VALLE	16	0	0	2	0	1	0	0	0	0	1	0	17	0	0	0	0	2	0
4	AOSTA	1	0	1	0	1	0	0	0	1	0	3	0	2	5	6	2	4	0	1
4	AOSTA	2	2	0	0	1	4	3	0	0	1	3	0	2	1	11	1	7	0	1
4	AOSTA	3	1	1	0	4	0	1	0	0	1	5	0	3	4	10	2	6	0	0
4	AOSTA	4	0	1	2	3	1	0	0	0	1	5	0	2	1	10	2	2	1	0
4	AOSTA	5	2	0	0	2	2	1	0	0	1	5	0	0	0	8	3	1	0	0
4	AOSTA	6	1	0	0	6	2	2	0	1	0	3	0	3	2	9	4	3	0	0
4	AOSTA	7	3	1	1	3	1	3	0	0	1	8	0	0	0	9	4	1	0	0
4	AOSTA	8	0	0	0	4	3	0	0	0	0	3	1	0	0	10	4	1	0	0
4	AOSTA	9	0	0	0	3	1	0	0	2	0	8	1	0	0	9	0	4	0	0
4	AOSTA	10	3	0	0	5	0	3	0	1	0	3	0	0	1	19	2	3	1	0
4	AOSTA	11	0	0	0	0	0	2	0	0	3	4	0	1	4	13	2	2	0	0
4	AOSTA	12	1	0	0	5	2	2	0	2	0	7	0	0	0	8	3	3	0	0
4	AOSTA	13	1	1	1	7	0	1	0	0	0	3	0	2	0	12	4	4	0	0
4	AOSTA	14	1	0	0	2	1	0	0	1	0	5	0	2	1	12	1	3	1	0
4	AOSTA	15	2	0	0	2	0	4	0	1	1	8	0	1	0	14	5	3	0	0
4	AOSTA	16	0	2	0	2	0	1	0	0	1	8	0	1	0	13	2	4	1	0
4	AOSTA	17	1	0	0	4	1	1	0	0	0	6	0	0	0	4	4	2	0	0
4	AOSTA	18	1	0	0	0	2	3	0	0	2	4	0	1	0	10	2	1	0	0
4	AOSTA	19	0	2	0	2	0	5	0	0	3	5	2	0	0	10	4	6	0	0
4	AOSTA	20	1	2	1	1	4	2	0	1	2	2	0	1	2	6	4	2	1	0
4	AOSTA	21	1	0	0	2	3	1	0	1	0	2	1	1	1	3	3	2	1	0
4	AOSTA	22	0	0	0	4	1	1	0	0	0	2	0	1	3	9	2	8	0	0
<b>TOTALI</b>			<b>28</b>	<b>26</b>	<b>118</b>	<b>120</b>	<b>54</b>	<b>90</b>	<b>11</b>	<b>25</b>	<b>41</b>	<b>148</b>	<b>26</b>	<b>313</b>	<b>54</b>	<b>376</b>	<b>109</b>	<b>119</b>	<b>58</b>	<b>14</b>

ELEZIONE DEL CONSIGLIO REGIONALE DELLA VALLE D'AOSTA 20 MAGGIO 2018

Voti di preferenza - Lista n. 3 - PARTITO DEMOCRATICO

CANDIDATI																		
19. GERMANO Giovanni	20. GHIGNONE Vanni	21. GUICHARDAZ Jean Pierre	22. MAIETTI Angelo Luciano	23. MALACRINÒ Antonino	24. MASCHIO Roberto	25. MOMBELLONI Anita	26. MONTELEONE Michele	27. NATTA Mauro	28. PEANO Luca	29. PESA Rosanna	30. PITTI Maurizio	31. SANDRI Giovanni	32. SCHIAVON Paolo	33. SPATARI Nicodemo	34. TIMPANO Sara	35. TONINO Luca	Totale voti di preferenza	Ufficio di Scrutinio
0	0	8	0	6	0	2	2	1	0	0	0	4	0	0	2	3	43	26
0	0	2	1	0	0	1	0	1	0	0	7	3	0	0	3	5	55	1
0	1	2	0	0	0	0	0	0	0	0	2	0	0	2	1	3	28	2
0	3	7	1	1	0	0	0	1	1	0	1	3	0	0	3	3	48	3
0	1	4	0	0	0	1	1	1	0	1	2	1	0	0	2	5	61	4
0	0	1	0	0	0	0	0	1	0	0	3	2	0	0	2	0	34	5
0	2	4	0	1	0	0	0	2	0	0	4	0	1	0	2	5	60	6
0	1	2	0	0	0	0	0	1	0	0	4	1	0	0	5	0	41	7
0	0	5	0	0	0	0	0	2	0	0	3	7	0	0	3	0	80	8
0	2	6	0	0	1	0	1	0	0	0	5	6	0	0	4	2	63	9
0	0	6	0	0	0	0	0	0	0	0	2	4	0	0	2	2	55	10
0	0	3	0	0	1	0	0	1	0	0	9	2	0	0	2	0	37	11
0	0	4	0	0	0	0	1	1	0	0	4	5	0	0	1	1	42	12
0	0	0	0	0	1	0	0	1	0	0	6	0	0	0	0	0	34	13
0	0	3	0	2	0	1	0	0	0	1	3	5	0	0	4	3	51	14
0	0	2	0	0	0	0	1	2	0	0	0	2	0	0	1	5	51	15
0	0	1	0	0	0	0	1	1	0	0	4	3	0	0	3	5	41	16
0	1	5	1	17	1	1	2	0	3	1	1	4	0	2	8	4	77	1
2	0	15	1	19	1	1	5	0	2	1	0	4	0	1	6	5	100	2
0	3	13	1	10	3	1	1	0	4	0	0	3	2	0	5	5	89	3
1	0	7	2	13	2	0	4	0	1	0	0	4	1	0	6	3	75	4
0	1	13	1	15	2	0	9	0	2	1	0	7	0	2	1	6	85	5
0	3	13	3	13	3	1	8	0	4	3	2	3	1	0	15	6	114	6
0	0	15	2	20	1	1	5	0	3	1	0	4	1	0	5	6	99	7
0	0	10	0	8	0	1	1	0	1	1	1	1	0	1	4	1	56	8
0	1	14	0	15	2	0	2	0	3	0	0	2	0	0	6	2	75	9
0	0	24	2	19	2	1	12	0	4	0	0	8	0	0	17	10	140	10
2	3	21	3	18	1	1	7	0	2	0	0	8	0	2	5	3	107	11
0	0	15	1	14	1	4	4	0	3	3	0	4	0	0	8	4	94	12
1	1	12	1	15	1	1	2	0	4	2	0	3	0	0	5	3	87	13
0	0	15	0	18	0	2	3	0	4	1	0	3	0	0	1	4	81	14
1	4	17	0	14	3	3	7	0	6	0	0	9	0	1	6	2	114	15
0	2	18	1	12	3	1	5	0	3	0	0	0	3	0	4	2	89	16
0	2	20	0	19	3	3	6	0	1	0	0	6	1	0	9	0	93	17
0	3	22	0	18	3	0	6	0	2	0	1	4	1	0	5	3	94	18
0	0	14	0	15	1	3	4	0	3	3	0	4	0	0	5	3	94	19
0	0	15	1	17	0	0	2	0	3	0	0	3	1	0	3	0	77	20
0	0	12	2	21	2	0	6	0	3	0	0	4	0	0	2	1	75	21
2	0	18	3	12	4	2	5	0	3	0	0	5	0	0	5	2	92	22
<b>24</b>	<b>46</b>	<b>616</b>	<b>41</b>	<b>487</b>	<b>61</b>	<b>55</b>	<b>183</b>	<b>18</b>	<b>111</b>	<b>28</b>	<b>64</b>	<b>248</b>	<b>24</b>	<b>147</b>	<b>270</b>	<b>166</b>	<b>4319</b>	

ELEZIONE DEL CONSIGLIO REGIONALE DELLA VALLE D'AOSTA 20 MAGGIO 2018

Voti di preferenza - Lista n. 4 - IMPEGNO CIVICO

		CANDIDATI																		
Polo	Descrizione Polo	Ufficio di Scrutinio	1. BERTIN Alberto	2. BERTORELLO Lucia	3. BIONAZ Claudia	4. BORDET Francesca	5. BURGAY Sarah	6. CANE Anna VISCONTI	7. CANESSO Ornella	8. CHEILLON Jeanne	9. CHENEY Carlo Elio detto Elio	10. CLEMENTE Alessandro	11. COTTONE Michelina	12. DANIELE Stefania	13. DE GASPER Lorenzo	14. FEDER Maria Beatrice	15. GALLUCCI Felicia	16. GASPERINI Giulio	17. GATTI Barbara	18. GINO Paolo
1	ALTA VALLE	1	31	1	2	0	2	4	0	8	0	0	1	0	1	1	2	2	0	0
1	ALTA VALLE	2	16	1	1	0	3	3	0	7	1	0	3	1	1	2	1	0	0	1
1	ALTA VALLE	3	22	0	0	1	3	1	1	6	0	0	0	0	0	2	0	1	0	1
1	ALTA VALLE	4	19	0	1	1	2	4	0	6	4	1	2	0	0	2	0	2	0	1
1	ALTA VALLE	5	19	0	1	1	2	3	0	3	0	0	1	1	0	1	1	2	0	1
1	ALTA VALLE	6	21	0	0	2	0	3	0	5	1	0	1	0	0	0	2	0	0	1
1	ALTA VALLE	7	10	0	0	1	0	3	0	3	0	0	0	0	0	2	0	2	0	0
1	ALTA VALLE	8	19	0	0	3	1	3	0	7	0	0	0	0	0	2	0	1	0	1
1	ALTA VALLE	9	8	0	2	1	1	5	1	3	0	0	0	1	0	3	3	0	0	2
1	ALTA VALLE	10	17	1	2	1	0	1	0	2	0	0	4	0	0	2	1	2	0	1
1	ALTA VALLE	11	17	0	0	0	1	0	0	9	0	0	0	0	0	6	1	2	0	0
1	ALTA VALLE	12	17	0	0	1	0	2	1	6	1	0	1	0	1	1	0	6	0	0
1	ALTA VALLE	13	23	0	0	0	0	0	1	4	0	0	1	0	0	2	2	0	0	1
1	ALTA VALLE	14	7	0	1	1	0	2	0	4	0	0	0	0	0	1	1	3	1	1
1	ALTA VALLE	15	15	0	3	1	2	3	1	7	0	0	1	0	2	0	1	2	1	0
1	ALTA VALLE	16	26	0	1	1	3	3	0	3	0	0	1	0	0	0	1	2	1	1
1	ALTA VALLE	17	19	1	1	1	1	4	0	5	1	0	2	0	0	0	4	2	1	2
1	ALTA VALLE	18	19	1	1	1	0	0	2	5	0	0	3	0	1	1	1	1	0	0
1	ALTA VALLE	19	18	0	1	0	1	2	0	10	0	0	4	1	0	2	1	1	1	1
2	MEDIA VALLE	1	12	1	1	2	4	0	0	4	0	0	1	2	1	2	0	0	1	1
2	MEDIA VALLE	2	19	0	0	1	0	0	3	6	1	0	0	0	0	1	0	0	0	1
2	MEDIA VALLE	3	27	3	2	2	0	0	2	6	1	0	1	0	0	7	0	2	0	0
2	MEDIA VALLE	4	11	1	0	1	0	0	1	12	1	0	1	1	0	1	0	1	0	0
2	MEDIA VALLE	5	9	0	0	0	0	0	1	7	1	0	1	2	2	2	1	3	0	1
2	MEDIA VALLE	6	17	2	0	0	0	0	1	7	0	0	1	3	1	3	0	3	0	0
2	MEDIA VALLE	7	22	0	0	1	2	0	1	8	0	0	2	2	1	8	2	1	0	0
2	MEDIA VALLE	8	19	0	1	0	0	0	1	14	1	0	1	1	0	0	1	1	0	2
2	MEDIA VALLE	9	10	3	0	2	1	0	0	9	0	0	1	0	0	5	3	1	0	2
2	MEDIA VALLE	10	14	0	1	2	2	1	0	10	1	0	3	2	2	4	2	4	0	0
2	MEDIA VALLE	11	16	0	0	1	2	2	1	3	1	0	2	1	0	1	2	1	0	0
2	MEDIA VALLE	12	21	0	0	2	0	2	1	3	3	0	3	1	0	4	0	3	0	0
2	MEDIA VALLE	13	10	0	0	0	2	0	0	4	2	0	4	1	0	0	0	6	0	0
2	MEDIA VALLE	14	20	0	0	3	1	2	1	11	1	0	0	2	1	1	3	1	1	1
2	MEDIA VALLE	15	25	3	0	2	1	0	1	11	0	0	7	2	2	4	3	2	0	1
2	MEDIA VALLE	16	9	2	2	1	0	3	0	4	4	0	1	0	1	2	1	1	0	0
2	MEDIA VALLE	17	11	1	0	0	1	2	0	6	1	0	1	1	1	3	0	0	0	0
2	MEDIA VALLE	18	21	0	0	1	1	0	1	4	1	0	1	1	2	2	2	2	0	4
2	MEDIA VALLE	19	28	1	1	2	0	1	3	6	2	1	1	4	3	3	1	1	1	0
2	MEDIA VALLE	20	11	0	0	0	3	0	0	4	1	0	0	2	0	3	1	1	0	1
2	MEDIA VALLE	21	15	0	0	3	2	0	0	11	3	0	1	2	0	1	0	0	0	2
2	MEDIA VALLE	22	9	2	0	1	0	0	2	3	1	0	1	1	0	4	0	1	0	0
2	MEDIA VALLE	23	11	1	0	1	1	1	2	9	1	0	2	2	0	3	1	0	0	0
2	MEDIA VALLE	24	14	1	2	2	1	0	2	4	1	0	1	3	1	2	2	4	0	0
2	MEDIA VALLE	25	10	0	0	1	0	0	0	1	1	0	2	0	1	0	0	0	0	0

ELEZIONE DEL CONSIGLIO REGIONALE DELLA VALLE D'AOSTA 20 MAGGIO 2018

Voti di preferenza - Lista n. 4 - IMPEGNO CIVICO

CANDIDATI																		
19. GLAREY Alexandre detto Alex	20. MENEGHINI Paolo	21. MILANO Valter Bartolomeo	22. MINELLI Chiara	23. NERI Patrizia	24. PADOVANI Andrea	25. PAROLI Nives	26. PIEILLER Daniele	27. PRISANT Giacinta	28. PROTASONI Fabio	29. PULZ Daria	30. SALVATORELLI Sauro	31. SANDON Clémy	32. SARBORARIA Marco	33. SARTORE Giulia	34. SCHIAVON Francesca	35. YEUILLAZ Clea	Totale voti di preferenza	Ufficio di Scrutinio
7	1	0	5	1	7	3	11	5	3	19	0	1	1	3	1	0	125	1
8	1	0	1	0	5	1	8	2	0	12	0	6	2	1	2	1	91	2
5	0	0	6	0	4	0	5	0	1	9	1	2	0	1	1	0	73	3
6	2	1	3	0	6	0	6	1	3	12	3	1	0	4	0	0	93	4
5	0	0	2	1	13	1	7	7	3	19	2	0	2	7	3	2	110	5
10	2	0	4	2	2	1	10	6	4	14	0	3	2	2	4	1	103	6
7	1	0	1	0	7	1	4	3	1	11	1	3	3	3	0	0	67	7
5	2	0	0	0	7	1	3	1	6	8	0	1	2	1	1	0	75	8
6	3	0	0	0	5	0	7	2	3	10	3	2	1	3	4	2	81	9
4	1	0	1	1	5	1	8	0	0	13	2	2	1	1	0	0	74	10
5	2	1	3	0	10	0	7	2	5	7	2	1	1	1	0	3	86	11
7	0	0	2	2	6	1	5	3	3	9	2	1	0	4	2	1	85	12
14	1	0	1	1	10	1	4	4	1	15	3	2	2	4	3	0	100	13
5	2	0	0	0	7	2	5	5	3	10	2	0	2	3	0	1	69	14
14	1	0	2	1	6	0	7	1	5	8	1	0	2	0	1	0	88	15
7	0	0	2	0	7	2	3	4	3	9	1	2	0	1	1	0	85	16
9	0	0	2	2	3	2	6	3	0	4	3	2	0	1	1	0	82	17
9	1	1	2	0	6	4	2	3	2	10	1	1	1	5	0	0	84	18
14	0	1	2	0	5	2	3	1	0	6	2	1	2	2	1	1	86	19
3	4	0	2	1	5	1	11	4	3	10	8	1	2	3	2	1	93	1
4	0	1	6	1	5	1	12	3	1	5	9	2	1	3	0	0	86	2
6	3	0	3	1	7	1	5	6	2	6	6	3	4	1	2	2	111	3
3	1	0	2	0	4	1	6	0	3	3	7	4	3	2	0	3	73	4
3	1	0	5	0	6	1	5	0	5	6	3	1	1	2	0	0	69	5
3	1	1	4	0	9	0	4	5	8	8	5	1	2	4	1	2	96	6
8	1	0	3	2	10	3	9	2	1	9	9	2	1	1	0	0	111	7
8	5	0	2	0	3	1	3	4	4	9	10	2	0	1	0	0	94	8
7	0	0	5	0	5	0	6	4	4	3	8	4	0	1	2	1	87	9
9	1	0	3	1	6	1	1	0	2	6	6	1	0	2	3	0	90	10
6	0	1	3	1	7	2	6	3	5	11	2	5	0	4	2	0	91	11
6	4	0	2	0	8	0	11	2	2	8	2	4	0	2	0	0	94	12
5	0	1	4	0	6	3	6	3	4	12	4	4	0	2	0	0	83	13
7	1	2	4	1	7	1	15	6	3	6	5	1	4	2	0	0	114	14
4	3	0	4	0	3	2	13	4	4	14	1	3	1	6	2	3	131	15
4	1	0	2	0	3	1	14	6	1	8	3	3	1	1	0	1	80	16
2	0	2	3	1	5	0	14	2	2	9	0	1	1	1	1	0	72	17
3	6	1	4	0	11	0	13	2	1	11	4	2	2	1	1	0	105	18
5	0	0	7	1	10	0	12	5	4	8	2	6	3	3	0	1	126	19
2	1	0	2	1	4	3	6	2	0	4	3	7	3	1	0	0	66	20
4	5	0	4	0	5	4	11	4	0	7	3	3	0	2	1	1	94	21
3	1	1	4	0	9	2	15	1	6	7	2	6	2	0	2	1	87	22
5	3	0	1	0	2	1	4	4	5	6	7	5	2	0	0	0	80	23
2	1	0	6	0	11	1	8	0	3	7	3	2	3	2	3	4	96	24
1	0	0	3	0	3	2	5	5	5	5	5	1	1	0	0	1	53	25

ELEZIONE DEL CONSIGLIO REGIONALE DELLA VALLE D'AOSTA 20 MAGGIO 2018

Voti di preferenza - Lista n. 4 - IMPEGNO CIVICO

CANDIDATI																				
Polo	Descrizione Polo	Ufficio di Scrutinio	1. BERTIN Alberto	2. BERTORELLO Lucia	3. BIONAZ Claudia	4. BORDET Francesca	5. BURGAY Sarah	6. CANE Anna VISCONTI	7. CANESSO Ornella	8. CHEILLON Jeanne	9. CHENEY Carlo Elio detto Elio	10. CLEMENTE Alessandro	11. COTTONE Micheline	12. DANIELE Stefania	13. DE GASPER Lorenzo	14. FEDER Maria Beatrice	15. GALLUCCI Felicia	16. GASPERINI Giulio	17. GATTI Barbara	18. GINO Paolo
2	MEDIA VALLE	26	9	0	0	0	1	0	0	3	1	0	1	1	0	4	0	1	0	1
3	BASSA VALLE	1	6	0	0	9	0	1	9	2	0	2	0	0	2	0	0	3	3	0
3	BASSA VALLE	2	8	1	0	3	0	0	2	0	1	4	0	0	2	0	0	1	2	0
3	BASSA VALLE	3	6	0	1	0	2	0	4	1	0	6	0	2	6	0	0	2	3	1
3	BASSA VALLE	4	2	2	0	2	1	1	4	6	0	4	0	1	1	0	0	0	5	1
3	BASSA VALLE	5	9	5	1	0	0	0	5	1	0	6	0	4	3	0	0	1	11	2
3	BASSA VALLE	6	8	4	0	3	0	0	5	2	1	5	0	0	5	0	0	1	6	3
3	BASSA VALLE	7	6	2	0	0	0	0	9	0	0	7	1	0	4	0	0	0	2	0
3	BASSA VALLE	8	2	7	0	1	2	0	2	2	0	2	1	1	5	0	0	0	6	0
3	BASSA VALLE	9	6	4	0	1	0	0	3	1	0	1	1	0	2	0	0	0	5	1
3	BASSA VALLE	10	7	0	0	1	0	0	2	1	0	2	1	0	1	0	0	0	4	0
3	BASSA VALLE	11	6	0	0	1	0	0	3	0	0	4	0	0	2	0	0	0	7	0
3	BASSA VALLE	12	4	0	1	0	0	0	4	0	1	4	0	0	4	0	0	2	5	0
3	BASSA VALLE	13	6	0	0	4	1	0	3	1	0	1	0	0	5	0	0	1	1	0
3	BASSA VALLE	14	2	0	0	2	0	0	2	0	0	3	1	0	1	0	0	0	0	0
3	BASSA VALLE	15	3	0	0	4	0	0	4	0	0	5	1	0	3	0	0	0	1	0
3	BASSA VALLE	16	4	1	0	1	0	0	5	1	0	3	1	0	3	0	0	3	2	0
4	AOSTA	1	28	0	0	4	3	0	0	6	0	0	3	1	0	5	1	1	0	1
4	AOSTA	2	32	0	1	3	1	0	2	5	1	0	2	1	0	3	4	5	0	0
4	AOSTA	3	28	0	2	1	1	1	1	3	0	1	1	0	0	0	3	2	0	0
4	AOSTA	4	24	0	0	3	1	1	1	9	2	0	1	1	1	11	2	3	0	0
4	AOSTA	5	28	0	1	2	1	0	0	11	1	0	2	0	1	3	1	0	0	7
4	AOSTA	6	27	1	0	0	4	0	2	6	1	1	3	1	0	2	0	2	1	3
4	AOSTA	7	25	1	1	2	1	0	0	7	0	0	4	1	0	6	1	2	0	0
4	AOSTA	8	30	0	1	1	3	1	0	8	0	0	5	1	0	7	1	3	0	0
4	AOSTA	9	25	0	0	2	1	0	0	6	0	0	4	2	0	1	1	1	0	3
4	AOSTA	10	30	2	0	2	0	2	0	8	1	0	3	0	0	2	3	1	0	1
4	AOSTA	11	41	1	0	4	0	0	1	4	0	0	2	0	2	5	3	2	0	0
4	AOSTA	12	34	1	0	1	3	2	2	8	2	0	3	1	2	6	3	1	0	5
4	AOSTA	13	31	1	0	2	1	1	2	6	0	0	1	0	0	2	0	0	1	3
4	AOSTA	14	34	0	2	5	3	1	1	6	1	0	2	1	2	3	1	1	0	0
4	AOSTA	15	36	0	1	2	2	2	3	6	1	0	7	1	1	3	2	5	0	3
4	AOSTA	16	31	1	0	3	3	0	1	4	3	1	2	2	1	3	2	2	0	1
4	AOSTA	17	24	0	1	4	2	1	1	11	0	1	4	0	1	2	1	2	0	2
4	AOSTA	18	20	0	2	3	1	0	3	6	0	0	3	1	0	2	0	3	1	1
4	AOSTA	19	27	0	1	2	4	0	1	8	0	0	1	1	0	1	0	2	0	1
4	AOSTA	20	30	0	2	0	3	2	0	11	0	0	3	1	0	0	2	2	0	2
4	AOSTA	21	32	1	1	0	2	0	1	9	0	0	4	0	1	2	5	0	0	1
4	AOSTA	22	37	3	1	1	3	1	1	6	0	0	0	3	0	4	3	5	0	1
<b>TOTALE</b>			<b>1482</b>	<b>64</b>	<b>47</b>	<b>127</b>	<b>96</b>	<b>77</b>	<b>120</b>	<b>447</b>	<b>54</b>	<b>65</b>	<b>132</b>	<b>68</b>	<b>86</b>	<b>173</b>	<b>86</b>	<b>130</b>	<b>74</b>	<b>75</b>

ELEZIONE DEL CONSIGLIO REGIONALE DELLA VALLE D'AOSTA 20 MAGGIO 2018

Voti di preferenza - Lista n. 4 - IMPEGNO CIVICO

CANDIDATI																		
19. GLAREY Alexandre detto Alex	20. MENEGHINI Paolo	21. MILANO Valter Bartolomeo	22. MINELLI Chiara	23. NERI Patrizia	24. PADOVANI Andrea	25. PAROLI Nives	26. PIELLER Daniele	27. PRISANT Giacinta	28. PROTASONI Fabio	29. PULZ Daria	30. SALVATORELLI Sauro	31. SANDON Clémy	32. SARBORARIA Marco	33. SARTORE Giulia	34. SCHIAVON Francesca	35. YEUILLAZ Clela	Totale voti di preferenza	Ufficio di Scrutinio
2	0	0	2	0	5	0	3	5	2	5	6	0	2	3	1	0	58	26
1	1	3	32	0	2	0	1	0	7	6	0	2	2	0	0	14	108	1
1	0	2	28	0	2	0	1	1	9	4	0	1	0	0	1	10	84	2
8	1	3	26	0	3	0	3	0	11	4	1	2	0	0	0	9	105	3
1	1	4	29	0	3	0	2	1	8	2	2	2	0	0	1	6	92	4
5	2	4	38	0	2	0	0	2	12	5	0	1	0	0	0	10	129	5
2	1	6	17	0	2	1	1	1	6	3	0	3	1	0	0	10	97	6
5	0	5	18	0	2	0	1	3	3	1	2	1	0	1	0	5	78	7
4	0	3	19	0	0	0	1	0	3	2	0	0	0	1	0	12	76	8
2	0	3	24	0	2	1	0	2	6	2	0	0	0	1	0	16	84	9
2	0	2	19	0	1	1	0	0	4	1	0	0	1	0	0	9	59	10
2	0	1	21	0	1	1	5	1	12	3	0	0	0	1	0	3	74	11
3	0	1	18	0	3	0	2	0	4	1	2	2	0	0	0	11	72	12
2	0	2	22	0	2	1	0	3	6	9	0	0	0	0	0	10	80	13
1	2	3	7	0	1	0	0	3	1	2	0	1	0	0	0	3	35	14
1	0	2	16	0	0	0	3	2	4	1	0	1	1	0	0	6	58	15
1	1	1	15	0	3	0	1	0	4	2	0	0	0	0	0	8	60	16
11	4	2	8	0	18	0	1	3	5	8	1	0	1	4	0	2	121	1
3	2	0	4	1	7	1	6	10	7	13	3	0	2	7	3	1	130	2
3	0	1	4	1	9	1	0	2	9	9	2	2	1	5	1	1	95	3
5	3	2	1	2	9	1	3	5	4	7	1	1	2	5	1	0	112	4
6	3	2	7	1	10	3	7	12	6	16	3	2	2	5	1	0	144	5
8	5	0	10	0	9	4	0	5	1	11	2	0	1	4	2	0	116	6
5	3	0	6	0	9	0	3	11	10	10	2	3	2	4	1	1	121	7
9	2	4	8	1	21	2	4	2	9	15	3	0	1	7	2	1	152	8
2	2	0	4	0	14	0	3	6	4	12	3	2	0	2	0	1	101	9
6	2	0	4	1	11	2	3	2	5	13	2	2	0	7	3	1	119	10
3	2	1	4	1	17	1	3	4	3	24	2	0	1	10	2	0	143	11
3	3	2	6	0	19	0	3	6	7	15	3	0	4	9	0	1	155	12
8	1	1	3	0	16	1	6	4	9	12	4	4	1	9	2	3	135	13
4	3	3	3	1	14	4	4	6	6	11	2	1	2	8	1	2	138	14
5	3	1	7	3	15	1	5	5	7	7	1	2	1	11	5	3	157	15
7	3	0	4	1	5	1	2	3	4	15	1	1	3	4	1	3	118	16
8	2	1	4	3	13	3	2	6	10	11	3	2	1	5	1	0	132	17
4	1	1	2	0	12	1	0	3	8	16	0	4	1	4	1	0	104	18
6	7	1	5	0	10	3	3	3	2	10	2	1	0	6	1	1	110	19
6	3	0	4	0	13	3	7	3	2	15	5	1	4	6	1	1	132	20
4	5	2	4	0	13	2	4	3	6	18	5	3	0	4	0	0	132	21
7	3	0	7	2	10	3	5	3	9	17	3	3	2	8	1	0	152	22
<b>426</b>	<b>134</b>	<b>83</b>	<b>587</b>	<b>40</b>	<b>583</b>	<b>97</b>	<b>424</b>	<b>261</b>	<b>359</b>	<b>731</b>	<b>212</b>	<b>155</b>	<b>100</b>	<b>235</b>	<b>80</b>	<b>197</b>	<b>8107</b>	



ELEZIONE DEL CONSIGLIO REGIONALE DELLA VALLE D'AOSTA 20 MAGGIO 2018

Voti di preferenza - Lista n. 5 - UNION VALDÔTAINE PROGRESSISTE

		CANDIDATI																		
Polo	Descrizione Polo	Ufficio di Scrutinio																		
			1. ADAMO Corrado	2. ALBARELLO Marco	3. ARIU Mirko	4. BENEYTON Gerardo	5. BERTSCHY Luigi Giovanni	6. BONIN Elisa	7. CAMASCHELLA Deborah Rosa	8. CAMINITI Vincenzo	9. CHARREY Félicie	10. CHASSEUR VASER Augusto	11. COSTA Andrea	12. COTTINO Ivan	13. DALLE Paola	14. DAUDRY Jean-Claude	15. DI BELLA Luigi	16. DI GIOVANNI Marco	17. DONDEYNAZ Henri	18. FAVRE Alessia
1	ALTA VALLE	1	6	12	1	0	7	8	2	4	6	1	0	4	0	4	8	1	8	20
1	ALTA VALLE	2	2	8	0	1	3	5	1	6	3	1	0	3	0	1	2	1	3	18
1	ALTA VALLE	3	3	10	0	2	5	4	7	4	12	0	0	2	0	1	3	1	2	16
1	ALTA VALLE	4	3	6	0	0	4	3	1	3	1	0	0	2	0	3	2	1	5	12
1	ALTA VALLE	5	6	11	1	2	6	6	0	6	3	0	0	3	0	1	1	0	3	11
1	ALTA VALLE	6	2	8	0	3	9	3	2	5	4	0	0	2	1	4	1	1	2	2
1	ALTA VALLE	7	8	6	0	2	3	4	3	1	4	1	0	0	1	1	2	2	0	6
1	ALTA VALLE	8	4	10	0	1	7	5	3	6	7	0	0	0	1	3	1	3	3	7
1	ALTA VALLE	9	2	9	1	3	3	4	1	1	0	0	1	1	0	1	4	1	2	7
1	ALTA VALLE	10	5	9	0	7	4	0	2	2	4	0	0	1	0	4	0	3	1	5
1	ALTA VALLE	11	0	3	4	3	6	2	2	3	5	1	0	3	0	4	3	1	0	9
1	ALTA VALLE	12	6	8	0	7	3	5	2	5	13	0	0	1	0	7	11	0	3	10
1	ALTA VALLE	13	2	5	1	7	11	3	2	5	15	0	0	1	0	3	10	1	0	11
1	ALTA VALLE	14	2	0	0	8	4	4	0	5	14	0	0	2	0	3	5	2	1	3
1	ALTA VALLE	15	2	9	2	5	6	1	5	9	12	1	0	0	1	3	1	3	0	14
1	ALTA VALLE	16	4	9	0	12	6	3	1	7	12	0	0	3	0	5	8	2	3	10
1	ALTA VALLE	17	1	9	0	4	2	3	5	4	8	1	0	1	1	3	5	0	2	6
1	ALTA VALLE	18	3	10	2	5	5	3	0	4	7	0	0	3	0	2	2	0	2	13
1	ALTA VALLE	19	2	8	1	1	6	7	4	7	7	1	0	1	1	2	4	1	0	16
2	MEDIA VALLE	1	3	3	0	5	7	4	19	8	1	2	0	2	1	15	8	1	1	14
2	MEDIA VALLE	2	5	0	2	6	14	6	14	8	0	3	1	5	0	37	10	1	3	5
2	MEDIA VALLE	3	1	0	2	6	13	5	19	7	0	1	1	2	2	33	4	0	2	4
2	MEDIA VALLE	4	3	3	4	2	10	8	10	4	1	3	0	12	1	22	2	0	3	12
2	MEDIA VALLE	5	4	3	2	3	17	8	7	5	1	3	0	4	1	30	6	2	2	5
2	MEDIA VALLE	6	0	0	0	3	9	6	6	2	0	1	1	2	0	20	1	0	4	2
2	MEDIA VALLE	7	2	0	0	2	13	2	3	12	1	0	1	5	0	22	2	0	2	6
2	MEDIA VALLE	8	2	1	1	5	9	6	5	2	1	4	2	8	1	31	3	1	1	6
2	MEDIA VALLE	9	4	1	2	2	12	3	13	10	2	2	2	6	1	31	3	2	1	8
2	MEDIA VALLE	10	7	1	1	1	7	2	7	5	1	2	1	5	0	22	3	0	2	4
2	MEDIA VALLE	11	3	1	1	9	8	13	17	5	1	1	1	2	0	21	5	0	3	4
2	MEDIA VALLE	12	3	6	3	3	10	8	20	5	1	2	2	0	2	23	3	1	1	2
2	MEDIA VALLE	13	2	3	0	1	17	9	10	2	0	0	3	1	0	22	6	4	2	6
2	MEDIA VALLE	14	4	3	1	5	12	16	16	9	2	2	0	7	0	15	5	1	2	7
2	MEDIA VALLE	15	5	2	0	5	13	7	15	7	0	2	0	5	0	27	6	3	1	7
2	MEDIA VALLE	16	3	1	1	8	15	8	24	3	0	2	4	2	1	34	4	3	1	20
2	MEDIA VALLE	17	5	4	0	6	9	10	10	10	0	0	1	2	0	30	3	3	0	7
2	MEDIA VALLE	18	1	1	0	4	11	8	16	3	2	2	1	2	0	25	2	2	3	14
2	MEDIA VALLE	19	2	3	0	6	6	7	8	4	2	1	4	5	0	15	5	2	2	7
2	MEDIA VALLE	20	1	1	0	8	10	6	11	6	0	0	2	1	0	21	7	3	1	9
2	MEDIA VALLE	21	2	4	4	8	5	9	9	1	1	0	2	3	2	18	1	1	4	10
2	MEDIA VALLE	22	5	1	2	6	9	8	15	6	2	0	1	2	0	29	3	4	1	8
2	MEDIA VALLE	23	1	7	0	9	4	4	15	3	2	1	3	2	0	13	2	1	5	8
2	MEDIA VALLE	24	2	1	0	12	13	11	29	4	1	0	2	3	0	17	2	0	3	6
2	MEDIA VALLE	25	4	4	2	8	11	6	15	7	1	2	1	1	0	17	4	2	2	11

ELEZIONE DEL CONSIGLIO REGIONALE DELLA VALLE D'AOSTA 20 MAGGIO 2018

Voti di preferenza - Lista n. 5 - UNION VALDÔTAINE PROGRESSISTE

CANDIDATI																		
19. FAZARI Sabina	20. GIACHINO Mattia	21. GRANGE Barbara	22. GROSJEAN Vincenzo	23. JORDAN Corrado	24. MARESCA Marco	25. MORELLI Giuliano Laurent	26. MOSCA Stefano	27. NOGARA Alessandro	28. NOTARPIETRO Stefania	29. OCENASEK Carla Emanuela	30. OTTOLENGHI Laura	31. POMAT Monique	32. RUTGLIANI Monia	33. SUSANNA Maura	34. THÉODULE Guido	35. VIÉRIN Laurent	Totale voti di preferenza	Ufficio di Scrutinio
3	2	6	5	20	1	5	2	7	1	0	0	5	2	0	2	34	188	1
2	4	3	9	13	0	8	4	9	0	0	0	6	0	2	0	33	153	2
0	6	3	6	7	0	4	9	3	0	0	0	1	4	0	0	20	138	3
0	3	2	4	9	0	3	7	5	0	0	1	3	0	2	1	22	112	4
2	3	4	0	9	0	1	1	6	1	1	0	1	2	1	0	24	121	5
0	7	2	4	4	0	2	3	5	2	0	0	0	0	2	2	23	111	6
1	2	0	5	7	0	3	3	4	1	0	0	2	2	1	2	21	105	7
3	0	5	3	8	0	3	4	3	0	1	1	6	1	1	3	20	131	8
1	3	2	2	9	0	0	3	2	0	0	2	5	1	3	0	21	104	9
0	1	5	5	12	0	1	5	7	0	0	2	6	1	0	3	18	123	10
1	5	0	3	20	1	3	3	11	0	0	1	7	1	3	3	29	151	11
2	5	3	4	36	0	4	2	4	2	0	1	5	0	4	1	36	202	12
2	2	2	5	44	1	5	4	13	2	1	1	8	0	1	1	31	213	13
4	4	3	1	38	0	5	2	6	1	0	0	5	1	0	2	30	169	14
3	5	0	5	34	0	1	1	15	0	0	0	6	0	2	1	41	203	15
1	4	6	6	17	0	5	1	13	0	1	1	4	0	2	1	28	191	16
2	3	3	7	16	1	3	2	6	1	0	0	6	0	4	0	26	152	17
1	3	4	4	5	1	3	4	4	0	1	2	4	1	1	2	20	139	18
1	3	0	5	14	0	2	4	7	0	0	0	4	0	1	1	32	162	19
0	6	0	6	11	5	1	4	10	5	0	3	0	1	9	0	50	206	1
3	5	1	5	3	14	2	4	8	1	2	1	0	2	9	10	27	219	2
5	2	3	1	3	8	1	3	15	2	0	2	3	1	11	2	31	198	3
3	5	1	4	7	3	1	4	13	1	1	1	1	6	17	4	30	206	4
3	10	1	6	3	11	1	4	11	0	1	0	0	1	8	6	27	201	5
3	7	0	8	2	8	1	1	7	2	0	0	1	3	11	3	23	143	6
3	1	0	8	5	5	0	7	13	4	1	0	1	1	14	3	28	174	7
4	3	1	5	2	10	1	3	11	1	1	1	1	5	14	11	28	199	8
3	3	2	5	4	7	2	5	8	0	1	0	2	2	12	8	40	218	9
3	2	0	1	5	3	1	7	10	0	1	0	0	0	14	4	30	162	10
2	4	0	3	4	9	1	4	18	2	1	0	1	2	8	4	40	209	11
3	5	1	6	3	4	1	4	7	0	0	1	1	3	9	2	27	184	12
4	6	0	2	5	7	1	7	12	3	0	2	2	1	12	5	36	206	13
3	12	0	6	7	4	2	7	16	7	0	2	0	2	2	4	33	228	14
0	6	0	3	3	5	1	8	15	1	0	4	1	2	11	6	35	221	15
4	5	0	5	5	2	1	4	13	4	1	4	1	0	13	6	42	260	16
0	4	0	2	8	2	2	4	15	6	1	3	1	2	6	10	37	220	17
1	2	0	4	5	3	0	8	12	2	1	3	0	2	1	8	39	206	18
2	6	0	3	6	3	3	7	16	2	1	6	3	1	6	20	33	216	19
5	3	1	7	6	2	2	6	9	6	1	1	2	1	2	25	32	218	20
0	7	1	7	7	2	0	5	9	3	1	2	0	2	3	16	37	207	21
2	5	0	4	3	1	1	5	13	3	0	4	3	3	2	0	40	213	22
0	6	0	2	6	3	1	6	9	5	1	3	1	2	6	2	33	189	23
2	2	0	8	6	4	1	3	16	3	1	5	1	2	2	4	42	232	24
1	12	1	7	11	0	1	3	12	2	0	3	1	0	4	4	36	221	25

ELEZIONE DEL CONSIGLIO REGIONALE DELLA VALLE D'AOSTA 20 MAGGIO 2018

Voti di preferenza - Lista n. 5 - UNION VALDÔTAINE PROGRESSISTE

		CANDIDATI																		
Polo	Descrizione Polo	Ufficio di Scrutinio	1. ADAMO Corrado	2. ALBARELLO Marco	3. ARIU Mirko	4. BENEYTON Gerardo	5. BERTSCHY Luigi Giovanni	6. BONIN Elisa	7. CAMASCHELLA Deborah Rosa	8. CAMINITI Vincenzo	9. CHARREY Félicie	10. CHASSEUR VASER Augusto	11. COSTA Andrea	12. COTTINO Ivan	13. DALLE Paola	14. DAUDRY Jean-Claude	15. DI BELLA Luigi	16. DI GIOVANNI Marco	17. DONDEYNAZ Henri	18. FAVRE Alessia
2	MEDIA VALLE	26	3	3	1	2	5	8	22	7	1	1	3	5	1	16	6	2	1	10
3	BASSA VALLE	1	2	3	0	7	70	1	3	3	1	16	1	0	13	10	0	1	1	6
3	BASSA VALLE	2	1	1	0	1	57	2	2	4	3	12	4	1	9	14	3	1	0	0
3	BASSA VALLE	3	3	0	0	7	51	6	3	5	1	25	12	0	5	8	2	0	2	3
3	BASSA VALLE	4	2	1	1	6	46	4	4	3	0	15	8	0	6	5	2	1	1	4
3	BASSA VALLE	5	2	0	0	5	44	2	3	1	0	2	4	0	10	5	1	0	1	1
3	BASSA VALLE	6	0	0	0	6	40	2	2	3	0	4	6	0	9	10	0	0	0	8
3	BASSA VALLE	7	4	3	0	3	21	0	1	6	1	5	3	0	2	8	4	0	0	6
3	BASSA VALLE	8	2	2	1	7	41	2	2	1	1	14	10	0	9	10	0	0	2	5
3	BASSA VALLE	9	3	0	0	6	43	4	2	2	0	8	5	0	3	8	2	0	3	4
3	BASSA VALLE	10	2	2	0	2	51	2	2	9	1	11	8	0	2	7	0	0	0	11
3	BASSA VALLE	11	3	1	0	6	41	3	5	5	0	11	5	0	12	7	3	1	3	1
3	BASSA VALLE	12	4	1	1	5	45	0	3	1	0	17	2	0	11	11	3	0	5	6
3	BASSA VALLE	13	1	0	1	3	37	0	2	4	1	10	5	1	6	6	1	0	0	7
3	BASSA VALLE	14	1	1	5	4	46	4	4	1	0	4	3	0	6	10	3	1	0	7
3	BASSA VALLE	15	1	3	2	3	36	3	2	3	0	12	2	1	7	14	1	1	1	8
3	BASSA VALLE	16	0	0	0	9	37	2	3	1	2	16	5	1	6	5	0	0	4	5
4	AOSTA	1	6	2	4	1	6	2	2	16	1	1	0	1	0	2	1	6	1	7
4	AOSTA	2	9	2	1	2	7	5	4	11	3	1	0	0	0	2	3	1	6	6
4	AOSTA	3	6	4	9	0	4	3	8	18	1	0	0	0	0	1	2	3	7	9
4	AOSTA	4	9	3	6	0	7	5	2	12	4	0	0	2	0	3	1	4	1	4
4	AOSTA	5	8	0	5	1	6	5	4	26	0	1	0	1	0	2	3	4	6	11
4	AOSTA	6	5	3	4	2	8	5	3	15	2	0	0	1	0	2	2	2	0	11
4	AOSTA	7	6	1	0	0	6	3	1	17	0	1	0	1	0	2	4	3	3	6
4	AOSTA	8	2	1	3	1	7	1	1	13	2	0	0	1	0	2	0	4	3	3
4	AOSTA	9	4	2	5	1	6	1	4	9	0	1	0	0	2	3	0	2	5	7
4	AOSTA	10	3	2	2	0	2	2	3	16	0	1	0	1	1	1	2	5	4	5
4	AOSTA	11	4	1	1	1	5	2	1	17	1	0	0	1	0	1	3	2	7	6
4	AOSTA	12	4	2	3	1	3	5	1	12	1	1	0	1	0	4	2	3	3	10
4	AOSTA	13	3	8	3	0	9	1	1	20	0	2	0	2	1	6	5	5	8	8
4	AOSTA	14	1	1	3	0	4	2	2	9	0	0	0	1	0	7	3	3	3	7
4	AOSTA	15	4	5	2	3	5	1	4	15	2	0	0	1	1	3	2	1	4	6
4	AOSTA	16	5	4	2	2	8	1	3	14	4	0	0	3	0	4	2	5	6	2
4	AOSTA	17	5	2	3	1	4	3	1	15	0	0	0	2	0	1	3	3	7	4
4	AOSTA	18	5	1	2	0	8	3	3	15	1	1	0	2	0	4	0	3	1	5
4	AOSTA	19	5	3	3	0	11	3	4	15	1	1	1	2	0	2	1	3	6	4
4	AOSTA	20	10	2	2	1	8	3	2	13	0	2	0	1	0	2	1	5	7	7
4	AOSTA	21	1	3	3	1	4	3	1	13	0	0	0	1	1	2	2	4	4	2
4	AOSTA	22	5	0	3	0	4	5	2	8	4	0	1	1	0	2	3	2	0	6
<b>TOTALE</b>			<b>281</b>	<b>277</b>	<b>122</b>	<b>306</b>	<b>1207</b>	<b>362</b>	<b>498</b>	<b>603</b>	<b>199</b>	<b>239</b>	<b>125</b>	<b>157</b>	<b>141</b>	<b>857</b>	<b>249</b>	<b>142</b>	<b>208</b>	<b>616</b>

ELEZIONE DEL CONSIGLIO REGIONALE DELLA VALLE D'AOSTA 20 MAGGIO 2018

Voti di preferenza - Lista n. 5 - UNION VALDÔTAINE PROGRESSISTE

CANDIDATI																		
19. FAZARI Sabina	20. GIACHINO Mattia	21. GRANGE Barbara	22. GROSJEAN Vincenzo	23. JORDAN Corrado	24. MARESCA Marco	25. MORELLI Giuliano Laurent	26. MOSCA Stefano	27. NOGARA Alessandro	28. NOTARPIETRO Stefania	29. OCENASEK Carla Emanuela	30. OTTOLENGHI Laura	31. POMAT Monique	32. RUTIGLIANI Monia	33. SUSANNA Maura	34. THÉODULE Guido	35. VIÉRIN Laurent	Totale voti di preferenza	Ufficio di Scrutinio
1	3	0	2	5	2	2	7	14	7	0	2	0	4	4	6	40	222	26
0	1	0	2	2	2	1	19	10	1	4	0	0	0	2	0	36	219	1
0	2	0	0	0	5	1	17	2	0	10	0	0	1	2	0	24	181	2
0	2	0	1	1	2	0	16	12	1	10	0	0	0	4	0	42	227	3
1	1	0	2	3	0	0	14	6	0	11	0	0	0	5	1	31	188	4
1	1	1	1	3	0	1	16	4	0	9	0	0	0	3	0	21	147	5
4	0	0	3	2	2	0	11	7	0	6	1	1	0	4	1	25	163	6
2	1	0	1	2	0	0	15	3	0	5	2	1	2	4	3	23	138	7
1	0	0	0	1	2	1	10	8	0	14	0	0	1	3	0	22	180	8
1	0	1	2	0	5	0	10	4	0	15	0	1	1	6	1	27	176	9
2	0	1	2	1	3	0	9	11	1	17	0	0	1	7	1	39	215	10
1	1	0	2	0	5	0	11	6	0	12	0	0	1	2	3	16	178	11
1	0	0	1	5	4	0	9	4	0	17	0	1	0	2	2	24	197	12
1	0	0	1	2	4	0	12	7	1	5	0	1	0	4	1	32	169	13
0	1	2	2	3	2	0	13	4	0	12	1	0	0	4	0	24	182	14
0	0	0	2	3	5	0	8	6	1	6	0	0	1	3	1	28	179	15
0	0	0	0	1	3	1	9	9	1	6	1	0	1	9	1	18	172	16
1	3	1	1	7	0	0	6	8	0	1	0	1	1	1	1	15	107	1
2	8	0	1	6	0	2	2	7	1	0	2	0	0	1	1	14	112	2
1	8	0	0	2	0	1	7	4	1	0	1	1	1	3	1	16	125	3
4	7	2	1	12	1	1	8	10	1	0	1	0	1	1	3	19	139	4
4	8	0	2	3	2	3	5	7	0	1	2	0	1	1	0	26	153	5
1	3	0	2	4	0	5	3	5	0	1	1	3	3	3	1	24	130	6
2	5	0	2	2	0	2	11	4	0	0	3	1	2	0	1	19	115	7
0	4	1	0	4	0	1	4	4	0	2	2	1	0	1	1	14	91	8
4	3	2	1	3	0	1	3	4	1	0	1	1	3	0	2	16	106	9
1	5	1	2	3	0	0	3	4	2	0	1	1	2	1	2	13	101	10
2	5	0	1	10	0	0	4	3	2	0	4	0	2	1	2	18	118	11
1	4	0	1	5	0	4	6	8	2	0	2	3	4	3	1	21	133	12
1	4	1	1	3	0	2	2	5	1	1	0	0	2	3	2	20	143	13
1	3	0	1	3	0	3	6	5	2	0	0	2	4	1	1	15	107	14
2	3	1	1	3	0	1	2	3	3	1	1	0	0	0	0	19	114	15
1	3	1	0	7	3	1	3	4	3	0	4	0	0	1	1	19	132	16
3	7	0	1	3	0	3	11	6	0	1	5	0	2	2	1	14	130	17
2	2	0	0	7	0	1	2	5	0	1	2	0	3	2	1	21	121	18
4	11	0	1	6	0	0	1	5	1	1	0	3	1	2	3	16	139	19
0	5	1	1	3	1	0	3	5	2	0	1	0	1	1	3	19	132	20
1	4	1	0	4	0	1	4	2	0	1	2	0	1	1	2	15	105	21
3	7	0	0	2	0	2	3	6	2	0	0	1	2	2	0	13	111	22
<b>145</b>	<b>319</b>	<b>83</b>	<b>245</b>	<b>588</b>	<b>183</b>	<b>131</b>	<b>492</b>	<b>659</b>	<b>113</b>	<b>192</b>	<b>105</b>	<b>134</b>	<b>112</b>	<b>335</b>	<b>243</b>	<b>2223</b>	<b>12891</b>	

ELEZIONE DEL CONSIGLIO REGIONALE DELLA VALLE D'AOSTA 20 MAGGIO 2018

Voti di preferenza - Lista n. 6 - ALPE

		CANDIDATI																		
Polo	Descrizione Polo	Ufficio di Scrutinio	1. BALDERA Miguelina	2. BERTHOLIN Fabrizio	3. BIONAZ Laura	4. CASELLA Luca	5. CENTELLEGHE Eric	6. CERTAN Chantal	7. CHATRIAN Albert	8. COMETTO Annie	9. COMETTO Corrado	10. COMETTO Mauro	11. COQUILLARD Chantal	12. DALLE Flavio Mario	13. DE SANTIS Claudia Adriana	14. DI FRANCESCO Roberto Silvio	15. ESTER Cristiana Angela	16. GLAREY Daniela	17. IIRITI Antonio	18. JACQUEMET Carmen
1	ALTA VALLE	1	0	4	2	0	1	20	19	3	2	2	2	1	2	0	0	3	2	1
1	ALTA VALLE	2	0	3	0	1	0	19	14	6	3	1	1	1	7	0	4	3	5	1
1	ALTA VALLE	3	1	10	0	1	1	15	11	1	6	2	1	0	4	1	4	3	6	1
1	ALTA VALLE	4	1	11	0	1	1	16	18	2	9	5	4	0	4	1	3	3	4	1
1	ALTA VALLE	5	1	9	2	0	1	13	9	2	0	3	1	0	0	1	2	3	2	0
1	ALTA VALLE	6	1	2	2	1	3	16	9	1	1	1	5	0	3	0	2	8	2	0
1	ALTA VALLE	7	4	6	1	0	3	16	8	3	5	2	4	1	2	0	1	0	1	1
1	ALTA VALLE	8	1	4	0	1	2	20	8	1	3	3	5	2	3	2	2	8	3	0
1	ALTA VALLE	9	2	11	0	1	0	10	8	1	1	0	2	1	0	2	1	6	1	1
1	ALTA VALLE	10	4	11	5	2	2	16	18	3	1	3	0	0	0	1	2	3	8	3
1	ALTA VALLE	11	1	8	2	0	1	13	13	0	4	2	4	2	5	2	0	4	6	0
1	ALTA VALLE	12	0	9	0	0	2	10	18	2	4	1	1	2	3	0	0	3	3	2
1	ALTA VALLE	13	5	4	1	1	3	9	7	1	5	1	2	1	2	0	0	6	4	0
1	ALTA VALLE	14	1	4	2	0	0	12	18	0	6	1	4	5	4	0	1	5	2	0
1	ALTA VALLE	15	1	4	1	4	2	15	20	0	3	1	7	1	1	1	1	4	3	6
1	ALTA VALLE	16	1	4	0	1	0	8	12	1	4	6	3	1	5	1	1	5	3	0
1	ALTA VALLE	17	1	5	1	1	1	8	11	1	7	4	1	2	0	1	1	4	3	2
1	ALTA VALLE	18	0	4	0	1	2	9	13	4	4	1	0	1	2	3	0	6	2	1
1	ALTA VALLE	19	2	3	0	1	2	11	15	4	5	4	3	3	3	1	3	2	5	2
2	MEDIA VALLE	1	2	11	1	1	2	10	19	4	3	10	1	0	3	0	2	2	12	3
2	MEDIA VALLE	2	1	12	7	1	3	14	23	5	3	10	0	0	1	1	2	0	13	10
2	MEDIA VALLE	3	0	15	3	0	1	13	27	3	2	13	0	2	1	2	1	0	18	6
2	MEDIA VALLE	4	2	5	2	1	3	10	24	2	2	19	0	0	1	1	1	0	19	7
2	MEDIA VALLE	5	1	14	1	0	0	6	13	3	5	13	1	1	0	0	1	0	15	7
2	MEDIA VALLE	6	1	11	2	2	0	18	30	3	3	14	1	0	1	1	0	4	14	9
2	MEDIA VALLE	7	2	13	1	2	2	11	36	2	1	15	1	0	0	1	1	7	17	7
2	MEDIA VALLE	8	2	9	4	2	3	13	30	6	3	19	0	0	0	4	0	2	15	6
2	MEDIA VALLE	9	0	6	2	1	1	16	40	3	0	10	0	1	1	0	1	1	12	5
2	MEDIA VALLE	10	1	15	2	3	3	13	39	2	5	6	3	1	0	1	0	3	13	5
2	MEDIA VALLE	11	3	5	3	2	3	17	38	2	4	6	3	0	2	2	3	2	11	4
2	MEDIA VALLE	12	1	6	0	1	4	19	58	3	2	11	2	0	0	0	1	1	18	9
2	MEDIA VALLE	13	1	12	2	0	1	22	32	2	3	8	2	1	0	1	1	0	12	1
2	MEDIA VALLE	14	1	6	2	0	1	13	43	2	1	10	1	2	2	2	3	1	17	2
2	MEDIA VALLE	15	0	12	3	0	1	11	39	2	1	10	1	1	0	0	3	1	19	3
2	MEDIA VALLE	16	2	16	2	0	2	22	33	1	2	4	5	1	0	1	0	3	9	6
2	MEDIA VALLE	17	0	17	1	1	1	17	30	2	2	1	2	0	1	3	1	1	7	2
2	MEDIA VALLE	18	1	6	1	1	0	16	26	1	3	8	0	0	0	1	4	3	13	2
2	MEDIA VALLE	19	2	7	3	1	0	19	27	2	2	8	1	0	0	1	1	2	13	4
2	MEDIA VALLE	20	1	8	2	1	0	14	22	3	2	9	3	0	0	1	0	1	9	6
2	MEDIA VALLE	21	0	9	2	1	1	17	21	1	0	6	0	1	0	2	1	1	6	3
2	MEDIA VALLE	22	2	10	2	0	4	13	24	2	1	6	0	1	1	3	1	2	18	7
2	MEDIA VALLE	23	1	9	0	2	0	12	22	2	5	11	1	0	2	0	1	1	13	2
2	MEDIA VALLE	24	0	9	3	1	0	8	23	1	0	7	0	2	0	1	0	3	6	2
2	MEDIA VALLE	25	0	7	0	1	1	9	27	2	2	4	0	1	1	1	2	3	7	4

ELEZIONE DEL CONSIGLIO REGIONALE DELLA VALLE D'AOSTA 20 MAGGIO 2018

Voti di preferenza - Lista n. 6 - ALPE

CANDIDATI																			
19. LAMASTRA Giuliana	20. MORELLI Patrizia	21. OBERT Franco	22. PLANAZ Piero	23. QUEY Alexis Cesare	24. RENDA Graziano	25. ROSCIO Fabrizio	26. ROVEYAZ Raffaella	27. RUDDA Erica	28. SALICE Loris	29. TORRIONE Eugenio	30. TRÈVES Franco	31. TURCOTTI Claudio	32. VALLET Alexis	33. VALLET Rudy	34. VIETTI Barbara	35. WELF Pietro	Totale voti di preferenza	Ufficio di Scrutinio	
3	33	0	1	2	1	5	19	3	29	4	0	0	32	3	2	0	202	1	
7	22	0	0	0	0	20	19	1	27	4	1	3	14	2	1	0	192	2	
8	31	1	0	0	0	10	16	2	20	4	0	3	28	1	1	0	196	3	
11	30	0	2	0	1	12	14	1	15	6	1	0	13	2	1	0	197	4	
6	15	1	0	3	0	7	19	3	12	3	3	0	11	2	1	3	143	5	
8	19	3	2	0	1	8	10	3	14	2	0	2	21	0	3	1	160	6	
7	28	0	2	0	4	13	7	3	14	5	1	2	22	1	0	0	174	7	
2	24	3	0	0	0	9	13	4	16	2	0	3	19	0	3	0	174	8	
8	16	3	0	0	0	10	12	1	5	6	3	0	16	2	6	0	145	9	
5	21	2	1	0	1	9	6	3	13	0	1	1	15	2	3	2	177	10	
10	20	1	3	1	0	5	5	2	11	2	2	0	17	0	2	0	159	11	
4	23	3	1	2	0	9	11	2	11	2	1	3	2	0	5	0	151	12	
4	23	3	1	1	1	11	8	1	8	2	0	1	17	0	4	1	151	13	
4	32	4	0	0	1	10	12	1	19	1	2	2	24	2	5	0	198	14	
3	22	0	1	0	0	8	14	0	14	3	0	0	23	2	3	0	183	15	
3	21	0	1	1	0	6	9	1	12	2	0	2	22	2	1	1	156	16	
2	25	1	0	4	0	12	7	0	17	2	1	1	25	1	1	1	171	17	
2	21	1	2	2	1	8	23	2	24	2	2	0	19	2	2	1	185	18	
5	23	1	0	5	0	9	8	2	19	2	1	1	28	0	1	0	193	19	
3	11	2	1	1	1	7	6	3	3	2	9	0	7	6	3	3	155	1	
4	11	0	0	1	1	8	3	1	1	1	14	3	8	5	1	1	171	2	
6	9	1	0	2	2	15	6	1	2	0	10	0	6	4	0	0	174	3	
1	10	1	0	1	1	8	2	2	0	1	8	1	10	1	0	0	150	4	
5	6	2	2	2	2	8	1	3	1	0	4	0	4	1	0	0	127	5	
1	14	2	1	1	0	7	5	3	3	0	9	0	5	5	3	1	180	6	
3	5	2	2	4	0	13	1	3	2	1	7	1	6	0	3	0	179	7	
2	10	1	2	1	1	9	3	2	2	1	13	3	8	0	3	0	187	8	
4	16	1	2	1	0	8	0	2	1	0	16	2	4	3	3	0	172	9	
4	21	1	0	0	0	11	2	1	1	0	17	0	12	4	2	2	203	10	
5	13	0	0	1	1	4	6	3	3	4	15	2	6	7	2	1	194	11	
2	14	2	2	0	0	7	1	3	5	1	25	2	10	6	2	7	237	12	
5	16	1	0	2	0	11	6	2	1	4	15	1	11	6	1	0	196	13	
8	14	1	10	0	1	13	7	3	2	6	16	3	8	1	1	1	218	14	
10	12	1	1	0	0	7	9	6	2	6	18	1	5	7	1	2	210	15	
1	16	0	2	1	0	10	4	4	1	5	13	1	10	5	2	1	201	16	
7	15	0	3	0	0	11	4	2	1	2	11	3	6	3	0	1	175	17	
2	13	1	3	0	1	8	3	4	4	2	4	0	1	5	4	0	159	18	
5	6	0	5	0	0	12	3	2	2	2	8	0	5	6	1	0	169	19	
1	10	1	1	1	0	7	1	2	1	1	9	4	8	4	1	0	154	20	
2	16	0	1	2	1	5	2	1	2	3	9	0	8	7	2	1	155	21	
3	17	1	2	0	0	14	2	4	4	0	10	0	7	8	1	0	192	22	
3	9	1	2	0	0	4	3	6	3	4	10	2	3	1	1	1	160	23	
2	10	5	1	0	1	8	1	4	4	1	13	3	2	2	3	0	150	24	
1	11	1	0	1	0	4	0	2	0	4	15	3	5	10	2	0	156	25	

ELEZIONE DEL CONSIGLIO REGIONALE DELLA VALLE D'AOSTA 20 MAGGIO 2018

Voti di preferenza - Lista n. 6 - ALPE

		CANDIDATI																		
Polo	Descrizione Polo	Ufficio di Scrutinio	1. BALDERA Miguelina	2. BERTHOLIN Fabrizio	3. BIONAZ Laura	4. CASELLA Luca	5. CENTELLEGHE Eric	6. CERTAN Chantal	7. CHATRIAN Albert	8. COMETTO Annie	9. COMETTO Corrado	10. COMETTO Mauro	11. COQUILLARD Chantal	12. DALLE Flavio Mario	13. DE SANTIS Claudia Adriana	14. DI FRANCESCO Roberto Silvio	15. ESTER Cristiana Angela	16. GLAREY Daniela	17. IIRITI Antonio	18. JACQUEMET Carmen
2	MEDIA VALLE	26	1	6	3	0	2	8	17	2	4	10	1	2	1	1	2	0	6	5
3	BASSA VALLE	1	0	3	1	1	1	9	8	0	1	0	0	2	0	0	0	4	3	1
3	BASSA VALLE	2	0	3	1	0	0	13	14	0	1	2	1	0	0	0	0	1	5	1
3	BASSA VALLE	3	0	2	0	0	0	9	8	1	1	1	0	1	1	0	0	1	3	0
3	BASSA VALLE	4	0	2	0	0	1	11	19	0	0	7	0	2	0	0	1	1	10	1
3	BASSA VALLE	5	0	4	0	0	0	6	16	0	1	3	4	1	0	0	0	5	7	0
3	BASSA VALLE	6	0	4	0	0	1	11	15	0	0	3	0	0	0	0	0	0	3	0
3	BASSA VALLE	7	0	2	0	0	1	10	9	2	0	4	0	1	0	0	0	0	3	0
3	BASSA VALLE	8	0	2	0	1	1	10	13	1	0	6	1	0	1	0	0	0	3	0
3	BASSA VALLE	9	0	0	1	0	1	6	8	1	0	6	1	2	0	0	0	1	4	1
3	BASSA VALLE	10	0	3	1	0	0	6	9	1	0	3	0	0	0	1	0	0	4	1
3	BASSA VALLE	11	0	1	0	0	0	9	7	0	1	3	0	1	0	0	0	1	4	1
3	BASSA VALLE	12	0	0	1	0	0	5	9	0	0	9	1	1	0	0	0	3	5	3
3	BASSA VALLE	13	1	0	0	0	0	2	8	0	0	5	0	1	0	0	0	2	4	4
3	BASSA VALLE	14	0	3	0	1	0	1	8	0	1	7	0	2	0	0	0	1	9	1
3	BASSA VALLE	15	1	3	1	0	2	6	11	1	1	4	0	1	0	0	0	3	6	1
3	BASSA VALLE	16	1	0	0	0	1	7	19	0	0	11	0	2	0	0	1	4	10	2
4	AOSTA	1	0	4	1	1	2	8	10	1	7	2	0	1	0	2	1	1	6	0
4	AOSTA	2	1	5	0	1	0	6	6	0	2	1	0	1	0	3	0	0	5	1
4	AOSTA	3	0	2	2	1	2	13	10	2	1	0	1	1	0	1	2	2	2	0
4	AOSTA	4	1	1	1	2	3	8	2	2	3	1	2	0	0	2	0	1	0	0
4	AOSTA	5	3	3	0	1	2	5	5	3	2	1	0	0	0	3	2	1	4	2
4	AOSTA	6	1	3	1	1	1	14	10	5	6	0	0	1	0	3	1	1	0	0
4	AOSTA	7	1	7	0	0	2	10	2	1	3	0	0	1	0	0	3	2	4	1
4	AOSTA	8	2	6	0	2	1	5	6	4	4	0	0	1	0	2	1	1	7	0
4	AOSTA	9	1	1	1	1	3	10	14	5	5	1	2	0	0	2	1	3	3	0
4	AOSTA	10	3	2	0	5	0	4	5	3	7	1	1	1	0	3	1	2	5	0
4	AOSTA	11	0	4	0	1	0	5	4	5	4	3	0	2	0	3	0	1	4	0
4	AOSTA	12	2	3	1	1	2	7	11	5	7	1	0	4	0	3	2	2	5	1
4	AOSTA	13	4	1	1	2	6	6	10	6	8	3	0	0	0	0	2	4	5	1
4	AOSTA	14	3	3	1	0	2	7	9	2	3	2	0	2	0	6	1	1	1	0
4	AOSTA	15	3	1	1	3	0	8	7	4	9	2	1	0	0	1	0	4	2	0
4	AOSTA	16	5	2	0	3	1	6	6	4	4	3	1	3	0	3	1	1	6	2
4	AOSTA	17	8	2	1	0	0	11	7	7	1	1	0	5	1	2	0	4	4	1
4	AOSTA	18	4	4	0	1	0	4	7	5	3	1	0	1	0	0	0	2	3	1
4	AOSTA	19	3	4	0	0	2	8	3	3	5	2	1	1	0	0	1	1	4	1
4	AOSTA	20	3	3	0	1	0	10	3	6	6	0	4	0	0	2	1	0	5	1
4	AOSTA	21	1	2	2	1	0	9	7	3	1	1	0	0	0	1	0	4	2	2
4	AOSTA	22	2	4	0	1	2	4	1	0	3	3	1	0	0	2	0	0	2	0
<b>TOTALE</b>			<b>109</b>	<b>471</b>	<b>92</b>	<b>74</b>	<b>106</b>	<b>906</b>	<b>1338</b>	<b>182</b>	<b>235</b>	<b>394</b>	<b>101</b>	<b>83</b>	<b>71</b>	<b>93</b>	<b>83</b>	<b>188</b>	<b>559</b>	<b>180</b>

ELEZIONE DEL CONSIGLIO REGIONALE DELLA VALLE D'AOSTA 20 MAGGIO 2018

Voti di preferenza - Lista n. 6 - ALPE

CANDIDATI																		
19. LAMASTRA Giuliana	20. MORELLI Patrizia	21. OBERT Franco	22. PLANAZ Piero	23. QUEY Alexis Cesare	24. RENDA Graziano	25. ROSCIO Fabrizio	26. ROVEYAZ Raffaella	27. RUDDA Erica	28. SALICE Loris	29. TORRIONE Eugenio	30. TRÈVES Franco	31. TURCOTTI Claudio	32. VALLET Alexis	33. VALLET Rudy	34. VIETTI Barbara	35. WELF Pietro	Totale voti di preferenza	Ufficio di Scrutinio
4	6	0	0	1	2	7	1	4	0	2	18	0	6	8	1	3	160	26
1	1	3	5	1	0	2	0	0	0	2	5	0	1	2	5	8	71	1
2	6	2	7	1	0	4	0	0	0	4	4	1	2	0	1	16	94	2
0	5	1	3	5	0	5	1	1	1	3	6	0	4	1	1	8	76	3
1	9	3	4	6	0	3	1	0	1	3	3	3	2	2	0	4	104	4
2	9	5	4	3	0	0	0	1	0	2	4	1	2	0	4	3	92	5
3	5	1	8	6	0	6	0	1	0	2	11	2	2	3	1	4	98	6
2	0	5	6	4	0	0	1	0	0	0	8	1	2	1	0	4	73	7
2	6	1	7	6	1	5	0	1	1	2	7	2	4	0	0	2	94	8
2	3	1	10	9	0	4	0	0	0	2	2	0	6	0	1	4	85	9
0	2	8	2	5	0	0	0	0	0	0	3	0	3	1	0	1	64	10
1	6	7	3	8	0	6	1	2	0	1	1	2	3	2	1	4	87	11
3	2	6	4	7	0	5	2	1	0	0	2	3	2	1	2	5	94	12
1	6	12	0	5	0	1	1	1	0	1	2	0	2	0	2	2	76	13
2	5	11	6	4	0	0	0	0	0	1	3	1	4	0	1	1	87	14
0	13	10	4	3	0	3	2	1	0	2	6	0	3	0	1	1	105	15
0	9	12	3	8	1	2	0	2	1	2	6	1	5	0	3	1	130	16
8	11	1	0	0	0	6	4	0	1	6	1	3	3	2	1	0	95	1
6	8	0	0	1	1	8	3	1	0	4	1	3	3	0	3	0	76	2
8	7	0	0	0	2	7	6	1	1	3	0	6	7	0	1	0	94	3
6	5	1	0	1	0	10	3	0	4	0	0	4	2	0	2	1	72	4
6	8	0	0	0	1	5	1	0	1	6	0	0	1	0	1	0	72	5
6	11	0	0	1	0	12	2	0	2	6	0	3	7	0	0	2	106	6
12	10	1	0	1	0	8	3	1	3	4	3	1	2	0	0	0	93	7
5	10	1	0	2	0	8	3	1	4	3	2	2	7	0	4	1	103	8
7	16	0	0	0	1	8	2	1	5	5	2	1	2	0	3	1	116	9
7	4	1	0	0	0	4	2	2	2	2	2	1	1	1	1	1	84	10
2	6	1	0	1	0	5	3	0	4	2	0	1	5	0	2	0	79	11
12	14	0	0	0	0	8	0	0	1	6	4	5	6	1	0	2	128	12
5	11	0	0	1	0	13	1	0	2	5	1	3	4	1	3	0	122	13
7	4	2	1	1	0	4	2	2	2	7	0	1	7	1	1	0	99	14
9	8	1	0	0	0	8	0	2	0	7	2	0	3	0	2	0	103	15
5	12	0	1	0	0	6	0	0	1	4	0	2	2	1	2	0	103	16
7	9	1	0	4	0	9	1	0	2	8	1	4	5	0	4	0	127	17
8	12	1	0	0	0	6	5	1	3	5	4	3	4	1	1	0	108	18
7	8	1	0	0	0	5	1	1	0	1	0	0	4	0	1	0	87	19
6	9	2	0	0	1	7	1	0	4	5	1	4	2	0	0	1	108	20
5	6	0	0	1	0	2	1	0	0	5	0	0	2	0	3	0	82	21
5	5	0	0	0	0	5	2	1	2	5	1	4	4	0	2	0	83	22
<b>367</b>	<b>1041</b>	<b>157</b>	<b>138</b>	<b>139</b>	<b>34</b>	<b>607</b>	<b>369</b>	<b>133</b>	<b>399</b>	<b>233</b>	<b>433</b>	<b>127</b>	<b>669</b>	<b>160</b>	<b>148</b>	<b>112</b>	<b>10531</b>	



ELEZIONE DEL CONSIGLIO REGIONALE DELLA VALLE D'AOSTA 20 MAGGIO 2018

Voti di preferenza - Lista n. 7 - LEGA SALVINI VALLÉE D'AOSTE

CANDIDATI																				
Polo	Descrizione Polo	Ufficio di Scrutinio	1. SPELGATTI Nicoletta	2. AGGRAVI Stefano	3. BOLDI Marialice	4. BRILLI Katuscia	5. CASAGRANDE Mariagiovanna	6. CAZZATO Salvatore	7. CHAMPION Luca	8. CHIABOTTO Alessia	9. CINOTTI Marco	10. COPPA Cristina Adriana	11. DALLA PALMA Laura Gina	12. DENCHASAZ Fabrizio	13. DESANDRÉ Patrick	14. DISTORT Luca	15. DUC Laurent	16. GANIS Christian	17. GERARD Nicola	18. GIAMBERINI Donatella
1	ALTA VALLE	1	51	32	1	0	2	4	2	1	1	3	2	10	1	13	3	2	2	0
1	ALTA VALLE	2	61	27	4	1	0	1	1	3	0	2	3	8	3	10	2	1	1	1
1	ALTA VALLE	3	37	24	4	2	1	2	3	2	0	3	6	2	2	14	1	1	2	3
1	ALTA VALLE	4	41	25	5	1	0	1	2	0	1	2	3	4	2	10	3	3	4	0
1	ALTA VALLE	5	40	22	2	0	1	4	2	5	2	1	6	6	2	20	3	2	6	0
1	ALTA VALLE	6	27	15	2	0	2	4	2	1	0	1	2	0	1	17	2	1	9	1
1	ALTA VALLE	7	37	10	5	1	2	0	0	2	1	2	4	2	2	15	1	1	12	0
1	ALTA VALLE	8	48	17	4	2	5	1	4	1	0	2	3	2	1	13	1	1	2	0
1	ALTA VALLE	9	30	12	5	1	2	1	2	0	0	2	1	0	4	16	0	1	4	1
1	ALTA VALLE	10	33	13	1	0	4	1	2	0	0	2	4	5	2	7	0	0	5	1
1	ALTA VALLE	11	39	17	3	0	2	2	4	1	1	2	4	2	1	12	1	2	4	2
1	ALTA VALLE	12	38	5	2	0	1	0	3	3	0	4	4	4	3	13	1	1	5	3
1	ALTA VALLE	13	34	8	3	0	0	0	2	0	0	2	5	1	0	17	2	1	4	2
1	ALTA VALLE	14	37	5	6	1	1	0	4	2	1	5	3	5	2	12	2	3	3	0
1	ALTA VALLE	15	31	20	4	1	0	0	0	2	1	4	12	1	1	9	0	2	1	1
1	ALTA VALLE	16	34	19	2	0	1	0	1	5	0	3	4	0	1	10	3	5	2	1
1	ALTA VALLE	17	43	15	1	1	2	2	4	2	0	2	1	2	1	21	1	0	4	3
1	ALTA VALLE	18	40	22	2	3	1	2	4	3	0	2	4	1	2	11	3	1	2	1
1	ALTA VALLE	19	41	19	3	0	1	0	2	3	0	4	4	0	4	14	1	2	0	0
2	MEDIA VALLE	1	37	6	7	3	4	4	11	2	2	2	1	3	5	9	3	0	2	2
2	MEDIA VALLE	2	34	1	0	0	3	1	3	4	0	1	4	3	1	7	2	2	2	3
2	MEDIA VALLE	3	46	4	5	0	6	4	7	1	2	1	3	0	5	11	2	2	0	0
2	MEDIA VALLE	4	28	1	2	0	8	5	4	2	0	2	0	2	1	5	4	3	0	2
2	MEDIA VALLE	5	39	5	3	2	10	5	6	3	2	3	2	0	3	14	2	2	1	1
2	MEDIA VALLE	6	44	3	5	4	15	1	6	4	4	4	4	4	3	17	3	2	3	2
2	MEDIA VALLE	7	42	5	3	0	9	3	3	1	1	5	2	0	5	11	3	5	0	1
2	MEDIA VALLE	8	35	6	1	2	4	5	3	4	0	5	1	0	6	6	3	2	0	1
2	MEDIA VALLE	9	29	6	1	0	6	1	3	2	0	4	1	3	10	8	4	2	0	2
2	MEDIA VALLE	10	40	6	3	3	9	2	3	2	0	6	4	0	5	11	5	0	1	0
2	MEDIA VALLE	11	26	4	0	0	9	4	7	2	3	4	2	3	5	9	6	1	0	1
2	MEDIA VALLE	12	31	3	4	3	9	7	8	1	1	2	1	1	1	9	9	5	1	1
2	MEDIA VALLE	13	27	3	2	1	8	3	7	3	1	3	0	2	4	14	9	2	2	1
2	MEDIA VALLE	14	29	5	2	1	4	3	5	2	1	3	1	3	3	13	9	1	3	1
2	MEDIA VALLE	15	37	4	2	1	4	0	6	1	0	1	1	4	2	11	4	3	1	1
2	MEDIA VALLE	16	34	8	1	1	4	0	14	1	2	1	4	0	3	13	5	3	1	0
2	MEDIA VALLE	17	26	3	3	1	8	1	11	2	1	4	2	3	4	7	5	4	0	0
2	MEDIA VALLE	18	32	2	1	0	3	0	4	1	4	5	1	1	2	12	4	2	2	3
2	MEDIA VALLE	19	29	5	3	2	3	1	11	0	0	1	3	1	4	5	1	4	2	1
2	MEDIA VALLE	20	28	4	2	1	5	2	1	0	0	0	3	1	9	10	6	4	0	2
2	MEDIA VALLE	21	25	9	2	2	1	3	11	1	0	2	3	1	1	10	6	4	1	1
2	MEDIA VALLE	22	39	12	5	1	5	2	16	3	0	0	0	1	4	11	5	2	0	1
2	MEDIA VALLE	23	31	6	5	3	3	1	2	1	0	3	3	1	2	6	1	5	0	1
2	MEDIA VALLE	24	34	8	2	2	5	0	9	0	1	4	1	1	4	8	6	2	3	4
2	MEDIA VALLE	25	31	5	5	0	5	2	2	0	1	3	2	1	2	7	1	2	2	2

ELEZIONE DEL CONSIGLIO REGIONALE DELLA VALLE D'AOSTA 20 MAGGIO 2018

Voti di preferenza - Lista n. 7 - LEGA SALVINI VALLÉE D'AOSTE

CANDIDATI																		
19. GUGLIELMINO Barbara	20. LAVY Erik	21. LUBOZ Roberto	22. LUCIANAZ Diego	23. MAGRI Luca	24. MANFRIN Andrea Fabrizio	25. MANTOVANELLI Christian	26. MASSA Gianpietro	27. MENZIO Laura	28. MOTTO-ROS Federico Giovanni Renato	29. PENSO Paolo	30. POMA Barbara	31. SAMMARITANI Paolo	32. TALAMO Michele	33. VOUT Bruna	34. ZANIN Loredana	35. ZIGGIOTTO Deborah	Totale voti di preferenza	Ufficio di Scrutinio
0	5	7	13	4	15	0	0	0	1	4	0	22	1	0	1	0	203	1
1	30	9	18	0	20	0	1	2	0	6	0	29	2	1	1	0	249	2
0	21	9	8	2	15	0	2	1	1	4	0	19	1	2	0	1	195	3
1	21	5	7	3	21	1	0	0	0	1	2	19	2	0	1	0	191	4
1	5	8	4	4	11	0	0	3	0	0	3	20	0	0	3	2	188	5
2	10	12	7	5	11	1	0	1	0	0	5	13	0	0	0	1	155	6
4	16	11	7	7	18	0	0	3	0	1	2	13	1	1	0	0	181	7
0	11	8	5	5	16	1	1	2	0	1	0	19	0	3	1	1	181	8
3	7	6	6	1	12	2	0	0	0	0	0	21	2	0	1	0	143	9
0	9	11	3	2	13	1	0	3	0	0	2	16	1	0	0	0	141	10
1	13	12	7	4	18	3	1	4	1	0	1	17	0	0	1	0	182	11
0	2	11	5	6	15	0	0	2	0	1	4	20	2	0	0	0	158	12
0	0	12	9	4	8	2	0	2	1	0	1	24	1	0	0	1	146	13
0	10	8	14	5	14	0	0	1	0	1	0	20	1	0	1	0	167	14
0	6	8	6	1	11	1	1	2	0	2	0	11	3	1	1	0	144	15
1	10	13	8	1	9	4	0	1	0	2	0	13	1	0	1	2	157	16
0	5	13	12	4	17	0	0	1	0	7	1	25	0	0	0	0	190	17
2	13	10	5	1	22	2	0	2	2	5	1	22	1	1	1	4	198	18
1	4	11	4	1	12	0	0	0	0	9	0	18	0	0	0	0	158	19
1	7	5	5	6	24	1	2	1	1	0	1	23	7	0	1	1	189	1
1	3	4	11	2	18	0	0	5	0	1	0	14	1	4	1	3	139	2
0	2	4	12	2	19	0	0	2	1	0	1	30	4	3	1	4	184	3
3	1	5	7	1	28	1	2	2	0	0	0	21	2	2	0	7	151	4
0	4	5	11	3	28	1	0	1	0	0	1	29	2	4	0	7	199	5
2	7	3	7	2	14	0	4	2	1	0	0	31	2	5	1	7	216	6
2	3	10	5	3	22	1	0	3	1	0	0	21	1	6	1	6	184	7
1	0	5	5	0	11	1	2	1	1	0	1	18	3	1	2	5	141	8
2	5	9	9	5	17	2	3	0	3	0	0	26	2	3	0	8	176	9
0	8	4	16	2	22	2	0	2	0	2	0	20	0	3	1	5	187	10
0	6	2	8	5	16	0	0	0	0	0	1	15	1	4	0	3	147	11
1	3	7	16	3	14	0	0	2	3	0	0	11	2	7	2	7	175	12
2	5	6	8	4	20	0	1	0	2	1	1	16	2	2	2	6	170	13
4	3	6	11	5	16	1	0	2	2	1	0	19	2	5	0	6	172	14
2	3	3	11	1	12	1	0	0	4	0	0	21	1	2	1	4	149	15
1	6	3	11	5	22	1	1	0	1	0	0	14	1	2	0	3	166	16
1	6	8	10	4	19	0	0	3	1	0	0	16	2	1	1	0	157	17
1	6	9	7	0	26	1	0	0	1	1	0	26	1	0	2	1	161	18
3	7	5	18	4	17	0	1	0	1	0	0	9	1	2	0	3	147	19
4	4	4	10	2	21	0	0	0	0	0	0	14	0	2	0	3	142	20
4	8	4	13	3	16	3	0	1	0	0	0	14	1	1	1	2	154	21
2	5	5	11	1	18	0	1	1	0	1	0	22	2	2	1	3	182	22
2	7	4	10	5	14	2	0	2	0	0	0	15	1	0	0	2	138	23
3	8	4	8	3	16	1	0	1	0	0	0	20	1	1	0	1	161	24
1	6	2	4	3	11	0	0	2	0	1	0	22	1	3	0	5	134	25

ELEZIONE DEL CONSIGLIO REGIONALE DELLA VALLE D'AOSTA 20 MAGGIO 2018

Voti di preferenza - Lista n. 7 - LEGA SALVINI VALLÉE D'AOSTE

CANDIDATI																				
Polo	Descrizione Polo	Ufficio di Scrutinio	1. SPELGATTI Nicoletta	2. AGGRAVI Stefano	3. BOLDI Marialice	4. BRILLI Katuscia	5. CASAGRANDE Mariagiovanna	6. CAZZATO Salvatore	7. CHAMPION Luca	8. CHIABOTTO Alessia	9. CINOTTI Marco	10. COPPA Cristina Adriana	11. DALLA PALMA Laura Gina	12. DENCHASAZ Fabrizio	13. DESANDRÉ Patrick	14. DISTORT Luca	15. DUC Laurent	16. GANIS Christian	17. GERARD Nicola	18. GIAMBERINI Donatella
2	MEDIA VALLE	26	26	2	1	0	3	3	8	2	1	1	0	0	6	15	3	2	2	0
3	BASSA VALLE	1	16	2	0	2	4	0	1	3	1	0	1	1	1	1	1	16	2	1
3	BASSA VALLE	2	16	2	2	2	3	0	3	5	0	0	0	0	0	7	1	15	1	0
3	BASSA VALLE	3	23	5	2	4	7	1	3	6	1	0	2	4	1	4	1	20	0	3
3	BASSA VALLE	4	21	4	1	4	3	2	9	9	0	1	2	1	3	4	2	29	0	0
3	BASSA VALLE	5	11	4	1	0	1	0	4	4	1	0	0	2	1	1	2	18	1	3
3	BASSA VALLE	6	17	0	0	0	7	0	4	3	1	3	1	0	1	4	3	13	1	0
3	BASSA VALLE	7	25	1	3	0	7	0	5	7	2	1	1	1	1	6	2	24	0	1
3	BASSA VALLE	8	19	2	1	3	3	0	3	4	1	0	1	1	1	5	1	21	1	0
3	BASSA VALLE	9	22	7	0	5	0	0	2	7	1	1	1	1	0	6	5	18	2	1
3	BASSA VALLE	10	13	3	1	4	5	0	4	8	0	1	0	0	1	3	2	19	1	1
3	BASSA VALLE	11	22	2	1	1	5	0	6	5	0	3	1	2	2	6	1	16	0	1
3	BASSA VALLE	12	25	7	5	2	9	0	2	7	0	1	0	3	1	5	7	22	0	0
3	BASSA VALLE	13	19	1	5	1	8	1	6	4	1	1	0	2	2	8	2	23	2	1
3	BASSA VALLE	14	20	0	1	1	5	0	4	4	0	1	0	1	0	3	0	15	0	0
3	BASSA VALLE	15	27	3	2	3	7	2	4	8	1	0	0	0	2	4	2	14	0	0
3	BASSA VALLE	16	28	2	4	1	7	0	11	7	2	2	2	2	0	9	6	15	4	3
4	AOSTA	1	32	7	2	0	2	0	1	1	0	2	2	2	1	16	0	2	1	1
4	AOSTA	2	45	3	7	0	1	0	3	1	2	3	1	1	5	15	1	3	1	2
4	AOSTA	3	36	6	3	3	0	4	3	1	0	8	3	2	2	9	2	2	0	2
4	AOSTA	4	43	2	0	1	1	0	1	2	2	4	1	1	5	10	0	1	0	2
4	AOSTA	5	33	3	6	0	1	3	2	0	1	7	0	1	4	4	1	4	1	3
4	AOSTA	6	37	2	1	1	0	2	2	0	4	9	1	1	1	9	0	1	1	0
4	AOSTA	7	34	4	4	1	3	2	0	1	3	12	0	2	3	5	0	0	0	3
4	AOSTA	8	40	4	9	2	0	2	2	0	4	6	1	2	2	10	0	0	1	2
4	AOSTA	9	36	3	3	0	0	2	0	1	0	8	1	0	1	11	0	2	1	1
4	AOSTA	10	46	3	8	2	1	1	0	1	1	5	2	1	1	15	1	0	2	3
4	AOSTA	11	44	6	6	0	3	3	0	1	2	6	3	0	3	14	1	1	1	2
4	AOSTA	12	28	1	1	0	3	2	2	0	1	8	1	1	0	14	1	1	2	2
4	AOSTA	13	40	4	4	3	5	1	0	1	1	8	1	2	0	11	0	1	0	1
4	AOSTA	14	39	4	4	0	4	2	0	0	2	6	0	1	3	8	0	1	0	2
4	AOSTA	15	36	6	5	2	0	2	1	0	0	7	1	0	0	15	0	1	1	1
4	AOSTA	16	38	4	4	2	2	3	4	0	3	3	0	1	0	12	0	0	0	0
4	AOSTA	17	32	6	7	2	1	2	1	1	0	3	1	1	2	11	0	1	2	0
4	AOSTA	18	33	4	3	0	1	1	3	1	1	1	2	0	5	14	0	3	0	3
4	AOSTA	19	45	5	6	0	0	3	2	0	1	4	0	2	6	17	0	2	0	0
4	AOSTA	20	34	1	1	1	1	3	0	1	2	5	2	2	2	14	0	3	2	0
4	AOSTA	21	38	9	5	1	0	0	0	2	1	3	4	1	0	13	1	4	1	1
4	AOSTA	22	31	4	6	0	1	1	1	1	0	4	0	1	1	14	0	5	1	0
<b>TOTALE</b>			<b>2745</b>	<b>589</b>	<b>253</b>	<b>101</b>	<b>292</b>	<b>133</b>	<b>314</b>	<b>188</b>	<b>78</b>	<b>255</b>	<b>163</b>	<b>140</b>	<b>199</b>	<b>850</b>	<b>187</b>	<b>432</b>	<b>134</b>	<b>100</b>

ELEZIONE DEL CONSIGLIO REGIONALE DELLA VALLE D'AOSTA 20 MAGGIO 2018

Voti di preferenza - Lista n. 7 - LEGA SALVINI VALLÉE D'AOSTE

CANDIDATI																			
19. GUGLIELMINO Barbara	20. LAVY Erik	21. LUBOZ Roberto	22. LUCIANAZ Diego	23. MAGRI Luca	24. MANFRIN Andrea Fabrizio	25. MANTOVANELLI Christian	26. MASSA Gianpietro	27. MENZIO Laura	28. MOTTO-ROS Federico Giovanni Renato	29. PENSO Paolo	30. POMA Barbara	31. SAMMARITANI Paolo	32. TALAMO Michele	33. VOUT Bruna	34. ZANIN Loredana	35. ZIGGIOTTO Deborah	Totale voti di preferenza	Ufficio di Scrutinio	
2	3	4	5	6	14	1	2	2	0	1	1	22	5	1	0	1	145	26	
1	1	4	4	1	11	0	5	0	2	0	0	3	1	0	1	1	88	1	
0	1	0	0	0	9	0	4	4	2	0	0	2	0	0	1	1	81	2	
0	7	9	5	2	11	0	8	0	1	0	0	5	0	2	1	1	139	3	
2	2	4	4	2	13	1	4	0	2	0	0	8	0	0	0	0	137	4	
0	7	2	2	0	5	0	4	1	1	0	1	6	0	1	0	1	85	5	
0	4	2	7	1	15	0	7	0	1	0	1	4	0	1	0	1	102	6	
0	8	6	8	0	17	1	1	0	1	0	1	8	0	1	0	2	141	7	
2	8	2	2	1	8	1	6	0	3	0	0	4	0	3	0	1	108	8	
0	5	5	5	0	10	0	6	1	0	0	0	8	0	2	2	1	124	9	
0	5	2	4	2	9	0	7	0	7	1	0	4	0	2	0	0	109	10	
0	7	3	5	2	9	1	4	0	0	1	1	6	1	3	1	3	121	11	
1	3	2	5	2	13	1	4	0	0	0	0	12	1	3	0	2	145	12	
2	7	2	8	1	23	0	3	1	2	0	0	8	0	2	1	5	152	13	
0	8	4	7	1	5	0	4	0	2	0	0	4	0	1	1	0	92	14	
1	4	6	8	0	8	0	2	0	2	2	0	9	0	5	0	1	127	15	
3	6	2	6	0	17	0	6	1	2	0	0	6	2	3	1	3	163	16	
2	5	8	9	6	17	0	0	2	0	0	0	26	1	1	1	5	155	1	
3	1	0	2	4	29	2	0	1	0	0	0	28	8	0	2	0	174	2	
1	1	3	4	3	18	2	1	2	2	0	0	31	1	0	2	0	157	3	
1	5	6	6	8	30	3	0	2	1	0	0	32	5	1	2	2	180	4	
1	3	4	5	4	23	0	0	2	0	0	0	27	1	1	0	1	146	5	
1	4	6	3	4	17	1	0	3	0	2	1	27	3	1	1	0	146	6	
1	1	8	7	1	25	1	1	0	1	0	0	32	1	0	1	0	157	7	
2	1	4	4	3	25	0	1	1	0	0	0	39	6	0	0	1	174	8	
1	1	3	2	5	23	3	0	3	0	0	1	31	2	1	0	0	146	9	
1	2	4	6	2	22	2	1	2	0	0	0	32	2	0	0	1	170	10	
4	4	5	2	3	28	2	1	0	0	0	0	29	8	0	0	0	182	11	
1	1	5	11	3	16	0	0	2	0	0	0	28	4	0	1	0	140	12	
1	1	3	5	3	23	0	0	2	0	1	2	30	1	1	1	1	158	13	
3	1	3	1	1	18	1	0	4	1	0	0	24	4	1	3	2	143	14	
0	0	1	3	2	16	0	0	1	0	0	0	42	2	1	2	0	148	15	
4	1	6	2	3	15	1	2	1	2	0	1	19	12	0	1	1	147	16	
3	5	3	2	5	20	3	1	2	1	0	0	28	4	0	0	1	151	17	
2	4	5	12	5	21	3	1	2	0	0	0	34	4	1	1	0	170	18	
0	4	5	6	3	31	2	1	2	0	0	0	35	7	0	0	1	190	19	
2	5	4	9	4	23	4	0	2	0	1	0	25	7	0	1	1	162	20	
3	1	5	6	6	20	4	0	1	0	0	0	31	3	0	2	0	166	21	
4	2	3	5	9	30	2	2	1	0	0	0	31	8	0	0	1	169	22	
<b>115</b>	<b>460</b>	<b>463</b>	<b>589</b>	<b>242</b>	<b>1426</b>	<b>79</b>	<b>112</b>	<b>111</b>	<b>65</b>	<b>61</b>	<b>38</b>	<b>1628</b>	<b>166</b>	<b>113</b>	<b>61</b>	<b>156</b>	<b>13038</b>		

ELEZIONE DEL CONSIGLIO REGIONALE DELLA VALLE D'AOSTA 20 MAGGIO  
2018 **Voti di preferenza - Lista n. 8 - UNION VALDÔTAINE**

CANDIDATI																				
Polo	Descrizione Polo	Ufficio di Scrutinio	1. ANGLÉSIO Vittorio Stefano	2. AVATI Domenico detto Mimmo	3. BACCEGA Mauro	4. BADERY Ornella	5. BAROCCO Giovanni	6. BIANCHI Luca	7. BIELLER Riccardo Piero	8. BOSONIN Lucio	9. CARRADORE Patrizia	10. CHABOD Osvaldo	11. CHATILLARD Domenico	12. COURMOZ Susanna	13. CRETON Joël	14. EVANGELISTI Raffaele	15. FARCOZ Joël	16. GALASSI Cristina	17. GIORDANO Bruno	18. GUIDI Katia
1	ALTA VALLE	1	13	5	9	0	1	15	31	0	2	12	0	1	3	1	34	3	3	2
1	ALTA VALLE	2	12	3	15	1	5	8	41	0	4	11	3	2	3	0	33	4	13	3
1	ALTA VALLE	3	15	3	19	4	4	13	32	1	3	12	1	2	6	1	30	4	8	1
1	ALTA VALLE	4	7	4	11	9	3	6	27	1	2	21	1	3	6	0	28	4	6	4
1	ALTA VALLE	5	19	6	10	4	7	22	33	0	7	13	13	0	14	1	34	5	5	6
1	ALTA VALLE	6	26	5	20	6	6	14	35	2	5	9	3	1	8	0	14	3	12	4
1	ALTA VALLE	7	19	6	8	0	2	4	34	0	1	14	1	2	4	0	12	3	8	3
1	ALTA VALLE	8	8	5	13	2	5	8	30	0	1	12	1	0	5	0	23	1	3	4
1	ALTA VALLE	9	24	5	17	5	7	13	27	1	3	10	1	0	6	1	37	2	5	1
1	ALTA VALLE	10	22	4	12	2	4	13	33	0	8	9	3	0	16	0	45	4	13	3
1	ALTA VALLE	11	14	6	12	2	4	14	22	2	5	10	1	3	19	0	40	4	11	5
1	ALTA VALLE	12	18	3	10	2	5	17	9	1	4	21	1	2	17	0	47	7	4	0
1	ALTA VALLE	13	9	0	10	2	13	22	23	0	3	11	1	0	16	0	59	8	6	5
1	ALTA VALLE	14	11	1	9	4	8	21	24	1	6	22	1	0	26	1	43	7	4	1
1	ALTA VALLE	15	3	3	11	3	6	30	32	2	1	13	0	2	26	1	60	4	6	4
1	ALTA VALLE	16	14	1	11	3	8	8	29	0	0	12	1	3	6	0	46	3	2	0
1	ALTA VALLE	17	11	4	12	1	6	8	27	1	1	15	2	3	5	1	37	5	3	6
1	ALTA VALLE	18	9	2	12	3	9	10	38	0	1	12	3	2	4	3	39	7	2	0
1	ALTA VALLE	19	27	4	18	3	3	8	22	1	4	19	3	0	6	0	31	7	5	4
2	MEDIA VALLE	1	2	16	17	2	21	20	7	1	2	13	17	2	3	4	22	5	9	3
2	MEDIA VALLE	2	2	17	6	2	24	18	1	0	3	6	9	2	5	4	15	11	6	7
2	MEDIA VALLE	3	2	8	17	3	27	16	0	0	6	12	10	1	1	1	10	7	5	7
2	MEDIA VALLE	4	1	13	13	5	34	22	8	0	3	18	11	1	2	0	25	4	5	3
2	MEDIA VALLE	5	4	28	9	3	26	20	2	1	2	17	3	3	1	2	25	7	4	4
2	MEDIA VALLE	6	6	20	17	4	29	14	5	1	6	17	6	4	1	1	26	5	5	3
2	MEDIA VALLE	7	0	13	12	0	37	27	1	0	6	12	7	2	1	2	15	2	4	1
2	MEDIA VALLE	8	3	32	9	3	27	16	4	2	2	12	8	1	3	2	14	5	7	2
2	MEDIA VALLE	9	5	24	10	3	34	24	2	1	4	13	9	0	1	1	22	6	3	2
2	MEDIA VALLE	10	5	24	8	4	21	27	1	0	8	7	10	1	4	3	21	6	3	3
2	MEDIA VALLE	11	2	17	12	2	12	16	2	3	1	12	20	1	0	1	17	7	6	4
2	MEDIA VALLE	12	4	15	10	3	11	19	6	2	7	18	20	2	2	1	18	3	2	4
2	MEDIA VALLE	13	3	5	15	1	18	22	7	0	3	11	21	4	3	0	15	8	11	5
2	MEDIA VALLE	14	3	15	6	2	21	31	7	0	4	6	9	2	2	0	17	4	3	2
2	MEDIA VALLE	15	1	8	8	7	14	27	3	3	5	13	19	2	2	0	23	5	5	6
2	MEDIA VALLE	16	4	19	7	5	15	26	2	0	3	4	16	2	2	1	19	4	4	3
2	MEDIA VALLE	17	2	18	6	3	6	22	2	1	3	5	10	3	2	1	14	8	10	6
2	MEDIA VALLE	18	1	9	7	1	5	14	4	1	7	3	8	3	4	1	11	5	2	2
2	MEDIA VALLE	19	6	16	11	0	7	16	2	2	7	4	13	2	2	1	14	4	5	3
2	MEDIA VALLE	20	4	11	9	3	10	24	8	0	7	11	16	5	0	0	18	6	7	7
2	MEDIA VALLE	21	2	15	5	6	8	17	4	3	5	7	15	3	2	0	17	6	6	6
2	MEDIA VALLE	22	4	5	8	3	15	9	1	1	4	5	18	2	1	0	17	4	2	4
2	MEDIA VALLE	23	4	11	10	4	21	12	1	1	2	8	17	0	4	2	20	5	2	1
2	MEDIA VALLE	24	2	8	9	5	18	11	3	0	4	3	14	1	1	1	18	6	7	2
2	MEDIA VALLE	25	3	16	11	4	19	14	3	0	6	11	31	2	3	0	24	6	3	3

ELEZIONE DEL CONSIGLIO REGIONALE DELLA VALLE D'AOSTA 20 MAGGIO  
2018 **Voti di preferenza - Lista n. 8 - UNION VALDÔTAINE**

CANDIDATI																			
19. LAVÉVAZ Erik	20. MACHET Cristina	21. MERLIN Giacinta	22. MEYNET Ivana	23. MONGEROD Gianni	24. MONTANARI Enrico	25. MONTANELLI Moira	26. MORET Riccardo	27. MUNIER Françoise	28. PEINETTI Flavio	29. PRETTICO Nicola	30. REGAZZONI Luciano	31. RINI Emily Marinella	32. ROLLANDIN Augusto	33. SORBARA Marco	34. TESTOLIN Renzo	35. VIERIN Adriana	Totale voti di preferenza	Ufficio di Scrutinio	
6	5	0	4	3	2	1	4	7	2	6	3	20	41	9	63	11	322	1	
2	2	1	4	8	2	2	10	7	5	6	0	15	34	4	46	10	319	2	
5	4	0	4	3	5	6	6	3	16	2	1	14	37	7	66	17	355	3	
6	3	2	3	2	2	4	10	12	11	3	3	11	35	4	55	4	313	4	
6	1	0	6	8	3	8	5	8	8	8	1	13	37	17	57	5	390	5	
5	2	0	8	6	4	7	2	8	15	5	4	14	27	10	60	9	359	6	
6	2	0	8	6	4	6	1	8	8	4	4	17	25	8	56	9	293	7	
2	2	0	6	6	1	2	3	1	4	5	1	10	28	12	47	10	261	8	
1	2	0	9	7	1	9	1	1	13	3	0	15	32	15	42	11	327	9	
4	2	0	10	10	4	6	6	9	8	3	7	23	52	15	40	9	399	10	
4	2	0	9	7	3	6	9	9	10	3	3	17	40	9	59	12	376	11	
6	3	1	8	3	2	11	11	6	11	5	3	19	29	14	66	10	376	12	
6	3	2	6	4	2	3	4	4	4	2	0	19	42	11	53	7	360	13	
1	3	1	10	2	0	1	3	14	6	1	3	27	34	1	47	7	351	14	
7	5	0	8	6	1	1	2	8	16	8	3	24	36	12	67	9	420	15	
1	1	0	5	8	1	1	4	7	6	2	2	26	37	8	63	8	327	16	
3	1	1	8	1	0	2	8	11	12	3	2	29	47	8	60	7	351	17	
7	4	0	7	5	4	2	4	5	7	3	2	22	33	13	64	11	349	18	
7	2	0	9	6	4	3	3	7	7	7	4	19	48	13	72	6	382	19	
20	13	5	4	5	0	1	1	9	8	7	17	7	40	6	28	8	345	1	
24	10	9	2	3	1	0	4	16	10	11	14	14	58	9	26	9	358	2	
18	14	9	1	5	3	0	5	7	14	6	7	16	36	5	24	4	307	3	
26	16	12	4	5	3	2	9	19	5	2	10	12	46	6	24	12	381	4	
26	9	9	3	4	0	1	8	11	6	11	10	14	50	18	20	10	371	5	
12	5	4	1	3	0	2	5	12	11	8	7	11	53	13	24	7	348	6	
20	13	11	0	4	1	1	7	18	9	7	11	6	39	8	21	1	319	7	
22	19	7	1	7	1	1	3	13	8	11	10	18	47	8	21	3	352	8	
38	30	7	0	7	2	2	0	12	6	3	10	10	47	13	24	8	383	9	
12	16	9	2	5	2	0	5	22	6	7	4	13	45	11	33	8	356	10	
15	9	12	2	4	2	0	4	12	5	6	11	19	40	17	18	7	318	11	
26	19	5	3	5	0	3	4	23	14	6	6	6	51	13	26	11	368	12	
25	14	5	5	1	3	1	3	14	16	5	16	16	43	9	16	10	354	13	
10	15	7	1	2	3	0	4	14	13	5	8	9	40	7	26	6	304	14	
25	20	3	4	5	4	1	5	10	4	1	4	14	37	12	21	8	329	15	
16	7	10	0	3	2	0	5	15	7	5	11	11	54	17	23	5	327	16	
13	7	7	0	4	4	1	0	12	9	4	13	16	37	14	23	14	300	17	
15	9	3	1	0	4	3	5	12	8	6	9	9	23	8	12	11	226	18	
15	9	7	1	2	4	1	4	5	3	7	7	10	32	16	25	3	266	19	
40	10	6	3	4	2	1	6	12	4	8	7	10	51	11	29	5	355	20	
37	15	5	1	4	5	2	4	14	5	7	6	8	41	15	25	11	332	21	
23	17	3	2	4	2	1	3	8	3	4	3	10	31	6	26	4	253	22	
27	12	7	4	6	5	2	3	4	6	7	8	7	33	6	24	8	294	23	
28	15	7	3	3	1	2	2	3	8	6	11	7	37	8	21	10	285	24	
24	20	7	1	4	5	2	3	12	7	5	8	15	49	12	32	10	375	25	

ELEZIONE DEL CONSIGLIO REGIONALE DELLA VALLE D'AOSTA 20 MAGGIO  
2018 **Voti di preferenza - Lista n. 8 - UNION VALDÔTAINE**

CANDIDATI																				
Polo	Descrizione Polo	Ufficio di Scrutinio	1. ANGLÉSIO Vittorio Stefano	2. AVATI Domenico detto Mimmo	3. BACCEGA Mauro	4. BADERY Ornella	5. BAROCCO Giovanni	6. BIANCHI Luca	7. BIELLER Riccardo Piero	8. BOSONIN Lucio	9. CARRADORE Patrizia	10. CHABOD Osvaldo	11. CHATILLARD Domenico	12. COURMOZ Susanna	13. CRETON Joël	14. EVANGELISTI Raffaele	15. FARCOZ Joël	16. GALASSI Cristina	17. GIORDANO Bruno	18. GUIDI Katia
2	MEDIA VALLE	26	1	11	8	3	18	16	1	1	9	6	20	2	2	1	29	5	4	7
3	BASSA VALLE	1	3	4	1	35	4	2	1	17	5	2	4	9	1	6	8	1	3	1
3	BASSA VALLE	2	1	10	5	31	5	5	3	14	4	1	0	5	1	5	15	1	2	0
3	BASSA VALLE	3	1	3	6	48	4	4	0	19	6	0	1	3	0	29	18	4	7	1
3	BASSA VALLE	4	1	4	7	40	10	6	1	19	8	2	2	3	0	21	17	7	2	2
3	BASSA VALLE	5	2	7	7	49	8	9	6	32	4	0	2	5	1	7	23	11	6	0
3	BASSA VALLE	6	0	14	15	35	8	10	4	24	1	1	4	6	1	11	20	10	0	2
3	BASSA VALLE	7	0	9	17	27	3	1	2	8	1	0	2	6	1	23	21	7	5	2
3	BASSA VALLE	8	0	8	8	37	8	6	2	38	6	2	5	5	0	11	23	6	3	0
3	BASSA VALLE	9	1	3	12	54	3	5	1	19	4	1	2	8	0	16	27	3	13	0
3	BASSA VALLE	10	1	7	3	39	2	10	2	27	1	3	3	4	2	7	31	6	11	0
3	BASSA VALLE	11	1	9	8	40	6	4	0	25	2	4	3	7	3	15	30	8	2	0
3	BASSA VALLE	12	0	10	5	27	4	3	2	10	2	2	4	6	0	13	9	4	3	0
3	BASSA VALLE	13	2	8	2	28	9	7	1	16	2	4	9	5	1	7	21	4	5	0
3	BASSA VALLE	14	1	8	3	30	9	5	2	19	6	0	3	27	1	12	37	5	4	1
3	BASSA VALLE	15	1	9	5	34	3	7	1	22	0	1	1	15	2	11	25	2	4	2
3	BASSA VALLE	16	2	7	2	26	11	1	3	10	2	2	2	14	0	18	25	8	3	3
4	AOSTA	1	1	11	23	4	4	12	1	1	6	3	3	1	5	0	20	4	6	3
4	AOSTA	2	3	8	27	4	5	3	0	1	9	7	1	0	2	2	16	8	5	6
4	AOSTA	3	4	13	27	2	6	12	4	0	10	8	0	0	2	2	10	5	7	4
4	AOSTA	4	2	14	18	3	3	12	1	0	9	3	1	2	1	0	16	12	8	8
4	AOSTA	5	3	16	23	2	5	11	1	0	5	6	0	0	4	2	11	7	2	6
4	AOSTA	6	2	15	26	4	13	7	3	0	7	4	1	0	1	1	4	5	10	7
4	AOSTA	7	2	9	24	3	8	6	6	0	6	6	0	0	2	0	7	10	12	4
4	AOSTA	8	1	14	24	4	10	10	0	0	6	6	1	1	1	1	11	10	9	5
4	AOSTA	9	3	7	15	3	12	10	2	1	10	5	0	0	9	1	23	9	12	3
4	AOSTA	10	2	7	22	5	9	11	3	0	5	5	0	1	2	0	13	4	10	9
4	AOSTA	11	9	14	24	1	15	8	2	0	6	12	0	1	3	2	8	8	11	5
4	AOSTA	12	5	7	32	1	6	9	1	0	10	8	1	0	2	1	14	5	9	3
4	AOSTA	13	1	10	19	1	3	14	1	0	5	5	0	1	4	0	8	9	10	5
4	AOSTA	14	2	9	25	5	6	8	2	0	10	6	1	0	5	0	9	7	5	7
4	AOSTA	15	3	9	27	2	6	5	1	0	4	3	0	2	2	2	9	5	10	3
4	AOSTA	16	4	14	22	2	5	9	6	1	5	2	1	1	4	2	15	3	11	8
4	AOSTA	17	0	13	24	2	5	11	4	0	7	5	0	3	2	0	16	10	6	5
4	AOSTA	18	5	11	23	5	9	4	1	0	8	6	0	1	6	1	11	6	15	7
4	AOSTA	19	4	8	16	2	10	14	3	0	12	5	0	0	1	3	15	8	11	5
4	AOSTA	20	3	6	26	1	4	10	2	0	12	7	0	1	3	0	15	11	7	8
4	AOSTA	21	3	4	23	4	5	15	5	1	12	5	1	2	6	1	20	13	11	9
4	AOSTA	22	5	12	28	1	10	11	4	0	9	9	0	2	2	1	20	16	12	7
<b>TOTALE</b>			<b>441</b>	<b>815</b>	<b>1123</b>	<b>778</b>	<b>860</b>	<b>1051</b>	<b>720</b>	<b>361</b>	<b>407</b>	<b>663</b>	<b>455</b>	<b>226</b>	<b>333</b>	<b>274</b>	<b>1819</b>	<b>491</b>	<b>521</b>	<b>297</b>

ELEZIONE DEL CONSIGLIO REGIONALE DELLA VALLE D'AOSTA 20 MAGGIO  
2018 **Voti di preferenza - Lista n. 8 - UNION VALDÔTAINE**

CANDIDATI																		
19. LAVEVAZ Erik	20. MACHET Cristina	21. MERLIN Giacinta	22. MEYNET Ivana	23. MONGEROD Gianni	24. MONTANARI Enrico	25. MONTANELLI Moira	26. MORET Riccardo	27. MUNIER Françoise	28. PEINETTI Flavio	29. PRETTICO Nicola	30. REGAZZONI Luciano	31. RINI Emily Marinella	32. ROLLANDIN Augusto	33. SORBARA Marco	34. TESTOLIN Renzo	35. VIERIN Adriana	Totale voti di preferenza	Ufficio di Scrutinio
31	22	11	4	4	4	2	6	6	8	8	9	9	30	5	24	9	336	26
1	5	1	2	2	24	0	1	4	11	0	0	11	44	0	17	3	233	1
5	7	0	1	0	30	1	0	2	4	2	1	6	48	3	20	7	245	2
2	6	1	0	2	31	0	0	7	6	0	2	3	38	2	14	1	269	3
1	4	1	1	2	28	0	4	5	5	0	1	6	48	0	15	4	277	4
2	10	3	0	0	26	0	4	3	13	0	1	20	71	0	13	8	353	5
7	11	2	0	1	25	0	4	4	8	2	2	12	55	1	17	9	326	6
4	7	3	1	0	20	1	2	4	15	0	1	13	40	4	6	7	263	7
4	9	1	1	0	41	0	5	3	5	5	1	7	55	3	17	5	330	8
3	6	0	1	1	40	0	1	5	14	2	2	11	54	3	14	6	335	9
10	14	1	2	1	27	0	2	7	7	1	3	11	47	2	18	1	313	10
9	9	0	1	1	27	0	0	5	6	2	0	9	55	1	22	3	317	11
4	3	0	1	0	11	0	5	6	4	1	1	6	40	3	11	5	205	12
7	3	0	1	1	12	0	3	5	7	0	2	16	39	4	23	4	258	13
5	6	0	0	3	12	0	2	2	14	1	2	11	59	2	16	6	314	14
8	4	1	2	1	18	0	4	5	11	3	2	9	52	1	15	3	284	15
3	1	2	3	1	13	0	2	5	11	1	2	4	50	7	8	3	255	16
3	0	1	0	3	1	3	2	4	14	7	1	22	44	22	16	3	254	1
1	1	2	3	4	1	0	3	4	11	10	0	21	40	36	17	5	266	2
0	3	0	3	5	2	0	2	4	13	8	1	18	35	27	14	9	260	3
1	1	1	4	6	0	0	3	4	10	11	1	9	35	26	14	5	244	4
2	1	3	2	5	2	0	1	6	19	9	3	17	33	24	17	4	252	5
0	1	0	1	2	2	2	2	1	15	10	5	23	35	28	18	8	263	6
0	4	1	4	5	0	2	2	4	14	12	0	11	43	27	14	9	257	7
1	5	0	2	4	2	2	2	6	14	12	0	17	46	17	16	3	263	8
3	3	1	3	9	1	1	3	6	9	14	1	20	39	24	17	5	284	9
3	1	2	4	8	0	1	0	4	13	10	1	11	24	24	12	3	229	10
1	2	2	9	6	2	0	1	10	12	8	4	17	43	22	14	9	291	11
3	1	0	6	8	0	0	0	7	12	9	0	20	35	36	15	4	270	12
1	0	0	1	5	0	0	1	2	10	15	1	13	32	21	14	9	221	13
5	0	0	2	9	1	1	2	2	11	6	2	19	41	23	13	6	250	14
0	4	0	5	3	1	1	2	2	11	8	0	14	36	19	12	5	216	15
2	0	0	10	7	3	0	4	5	23	4	0	13	41	26	15	9	277	16
5	0	0	3	6	0	0	2	6	12	7	1	12	35	20	12	6	240	17
2	4	1	5	8	3	2	1	6	22	9	2	19	37	25	13	4	282	18
1	3	1	3	8	1	1	4	5	20	7	2	13	35	25	22	9	277	19
2	3	3	3	3	2	1	1	6	12	12	1	9	38	30	14	3	259	20
2	3	1	2	7	1	1	2	3	15	12	1	18	51	36	22	6	323	21
2	2	3	7	7	0	1	4	6	17	6	2	27	40	34	25	13	345	22
<b>788</b>	<b>561</b>	<b>233</b>	<b>284</b>	<b>348</b>	<b>518</b>	<b>134</b>	<b>287</b>	<b>625</b>	<b>822</b>	<b>468</b>	<b>335</b>	<b>1169</b>	<b>3417</b>	<b>1071</b>	<b>2291</b>	<b>586</b>	<b>25572</b>	



## ELEZIONE DEL CONSIGLIO REGIONALE DELLA VALLE D'AOSTA 20 MAGGIO 2018

## Voti di preferenza - Lista n. 9 - MOUV'

CANDIDATI																				
Polo	Descrizione Polo	Ufficio di Scrutinio	1. BIANCHI Patrick	2. BOTTAZZI Carlotta	3. BREAN Leo	4. CAIRO Daniela	5. CHARRANCE Damien	6. COCCO Elena	7. COGNETTA Roberto	8. CORCELLA Savino	9. COUT Joan	10. CURTAZ Moreno	11. DE ROSSO Walter	12. DE SIENA Riccardo	13. DI FRANCESCO Stefano Antonio	14. DOVEIL Dino	15. FERRERO Stefano	16. FILIPPELLA Mariagiovanna	17. FOUODRAZ Raffaella in JERUSEL	18. GERANDIN Elso
1	ALTA VALLE	1	3	1	6	1	5	4	12	5	2	0	0	1	10	0	11	4	11	16
1	ALTA VALLE	2	0	2	7	0	8	6	15	2	1	0	0	0	13	0	8	5	25	20
1	ALTA VALLE	3	1	4	1	1	4	4	7	6	0	1	1	0	21	0	13	7	16	15
1	ALTA VALLE	4	0	0	0	0	7	2	7	6	2	0	1	1	12	0	3	6	14	21
1	ALTA VALLE	5	1	3	1	3	8	1	7	5	0	0	0	1	16	0	9	10	19	14
1	ALTA VALLE	6	1	3	1	0	9	3	18	8	0	1	1	0	11	0	13	3	18	14
1	ALTA VALLE	7	0	2	0	2	12	1	7	6	1	0	0	1	6	1	9	1	16	12
1	ALTA VALLE	8	0	1	2	1	11	5	10	4	0	0	0	1	5	0	9	2	8	15
1	ALTA VALLE	9	1	1	0	0	15	5	12	1	0	0	0	1	8	0	5	2	15	13
1	ALTA VALLE	10	0	4	2	0	7	2	11	3	1	0	0	0	6	0	6	4	6	12
1	ALTA VALLE	11	0	6	1	2	12	3	7	6	1	3	0	0	5	0	7	2	14	24
1	ALTA VALLE	12	1	8	0	1	11	5	8	7	1	0	0	0	5	0	7	3	4	15
1	ALTA VALLE	13	0	2	0	0	6	5	9	5	0	1	0	1	4	1	3	4	18	14
1	ALTA VALLE	14	1	6	1	1	3	5	9	2	1	0	1	3	8	0	9	3	11	16
1	ALTA VALLE	15	1	2	1	1	1	5	9	3	1	2	0	0	7	0	9	1	15	19
1	ALTA VALLE	16	0	1	3	0	3	2	15	4	0	1	1	0	10	0	7	2	21	18
1	ALTA VALLE	17	0	4	2	2	5	8	6	4	1	0	0	0	4	0	7	2	15	16
1	ALTA VALLE	18	1	1	0	0	3	5	12	2	0	0	0	1	7	0	12	4	14	23
1	ALTA VALLE	19	0	1	1	0	0	4	4	4	0	0	0	2	2	0	6	2	10	14
2	MEDIA VALLE	1	3	2	2	1	2	0	9	5	1	0	3	2	2	0	5	7	1	13
2	MEDIA VALLE	2	0	0	4	0	2	1	16	2	2	3	3	1	6	0	9	5	0	11
2	MEDIA VALLE	3	0	6	5	0	0	1	15	2	1	1	7	1	4	0	11	3	5	17
2	MEDIA VALLE	4	1	2	10	1	1	1	18	6	0	1	4	3	8	0	13	3	0	13
2	MEDIA VALLE	5	0	1	5	1	2	0	12	0	1	0	3	3	3	0	11	4	2	15
2	MEDIA VALLE	6	0	3	7	2	1	0	13	4	0	0	4	3	3	0	9	2	0	21
2	MEDIA VALLE	7	0	0	5	0	0	0	12	2	1	0	5	0	3	1	13	1	0	16
2	MEDIA VALLE	8	0	2	6	0	2	0	8	5	1	3	7	1	5	1	11	1	0	18
2	MEDIA VALLE	9	0	3	13	0	1	0	14	1	1	1	3	2	2	0	13	4	2	17
2	MEDIA VALLE	10	0	6	7	0	1	0	7	1	0	2	5	4	3	0	6	4	5	18
2	MEDIA VALLE	11	0	4	5	0	2	1	24	3	0	2	6	0	6	0	19	3	4	27
2	MEDIA VALLE	12	0	4	9	0	2	1	11	3	1	2	5	0	5	0	9	3	2	21
2	MEDIA VALLE	13	0	2	1	3	3	0	16	2	1	2	2	4	4	1	12	4	1	13
2	MEDIA VALLE	14	1	1	4	0	0	1	10	2	0	2	2	0	1	0	9	2	1	14
2	MEDIA VALLE	15	0	0	1	0	1	0	9	1	3	2	1	0	0	0	6	0	2	14
2	MEDIA VALLE	16	1	2	1	1	0	1	12	0	4	1	0	0	4	0	6	4	1	12
2	MEDIA VALLE	17	1	2	1	0	6	2	15	5	3	2	1	6	1	0	8	2	4	21
2	MEDIA VALLE	18	1	3	3	1	4	2	16	7	3	2	3	3	2	1	9	3	1	20
2	MEDIA VALLE	19	1	1	2	0	0	0	18	6	3	0	2	0	2	0	11	6	3	14
2	MEDIA VALLE	20	0	2	2	0	4	1	8	5	2	4	0	2	2	2	9	4	4	12
2	MEDIA VALLE	21	1	0	2	0	4	2	8	5	2	2	0	1	5	0	9	2	5	24
2	MEDIA VALLE	22	0	1	2	0	1	0	10	5	2	1	2	2	4	2	12	4	2	11
2	MEDIA VALLE	23	0	0	1	0	1	0	12	2	4	2	2	4	1	0	12	2	3	18
2	MEDIA VALLE	24	1	0	3	0	3	0	11	1	2	0	1	1	2	0	11	3	0	9
2	MEDIA VALLE	25	0	2	5	1	2	0	16	1	0	1	3	2	3	1	17	7	1	18

ELEZIONE DEL CONSIGLIO REGIONALE DELLA VALLE D'AOSTA 20 MAGGIO 2018

Voti di preferenza - Lista n. 9 - MOUV'

CANDIDATI																		
19. GEX Luciano	20. GUALTIERI Milena	21. HERIN Andrea	22. OTTOLENGHI Walter	23. PEGORARI Massimiliano detto Fix	24. PELLISSIER Lorella	25. PIRAS Tania	26. POSER Alessandro	27. REAN Anaïs	28. REPETTO Tiziana	29. ROSSET Andrea	30. SALVADORI Massimo	31. SARAILLON Luciano	32. SOLERA Dario	33. VALENTE Franco	34. VOULAZ Manuel	35. VUILLERMIN Cristina	Totale voti di preferenza	Ufficio di Scrutinio
9	0	0	0	1	2	3	1	1	1	3	2	11	0	1	1	0	129	1
7	0	0	1	2	1	5	0	1	0	6	1	12	0	1	2	1	154	2
13	3	0	0	1	6	4	4	4	1	4	0	14	0	1	2	0	162	3
8	0	1	0	1	2	2	0	2	0	6	1	13	1	1	3	1	128	4
3	3	0	0	0	0	4	2	1	2	7	0	19	0	1	2	1	148	5
4	0	1	0	0	1	2	2	2	1	4	0	15	0	1	0	0	143	6
5	1	1	0	2	1	2	1	0	0	6	0	13	0	0	3	1	120	7
6	0	0	0	1	0	1	1	2	0	7	2	10	1	0	1	0	114	8
4	0	0	0	1	0	4	0	3	0	2	0	11	1	2	5	0	121	9
3	1	0	0	1	3	3	2	2	0	4	0	8	0	0	3	1	105	10
4	0	0	0	1	2	1	1	1	1	3	2	13	0	0	3	0	136	11
4	0	2	1	1	2	0	2	2	0	6	1	8	0	1	0	1	119	12
9	2	0	0	0	3	2	0	0	1	5	1	12	0	0	1	1	123	13
0	0	0	1	1	2	4	0	2	0	6	1	13	1	0	7	0	132	14
7	0	0	0	1	1	0	1	2	0	4	1	10	0	1	0	1	121	15
5	0	0	1	2	1	1	1	0	0	4	0	15	0	0	2	1	137	16
5	1	0	0	0	1	1	0	1	0	0	0	9	0	0	1	1	113	17
11	0	0	0	0	1	2	1	0	0	9	0	15	0	0	12	1	155	18
1	0	1	0	1	2	1	0	1	0	2	2	9	0	0	2	0	91	19
2	0	2	1	1	6	1	0	2	1	14	0	1	1	7	1	1	100	1
0	0	0	1	1	5	1	0	3	0	7	0	1	1	4	6	0	97	2
2	2	3	2	1	2	3	0	1	0	13	1	1	0	3	4	0	120	3
0	0	0	2	0	6	3	0	4	1	9	0	1	1	2	3	0	121	4
0	1	1	1	0	1	0	2	4	1	11	2	2	0	1	3	0	98	5
2	2	0	0	2	5	3	0	1	1	14	2	0	2	3	1	0	116	6
2	0	0	0	1	3	2	1	3	0	7	0	3	1	1	3	0	93	7
1	0	0	0	0	2	0	0	3	1	9	1	3	1	3	5	0	108	8
1	2	2	1	0	7	2	1	2	0	12	2	2	3	5	3	1	132	9
3	3	1	1	5	3	0	0	1	0	10	1	2	3	5	0	1	118	10
3	0	3	1	1	3	0	1	2	1	12	0	6	1	3	1	1	156	11
6	1	4	2	0	4	0	0	4	0	9	3	2	2	3	0	2	132	12
2	5	0	4	1	3	1	0	4	0	10	0	2	4	2	1	2	125	13
3	2	3	1	1	2	0	1	1	1	11	0	2	0	3	1	1	97	14
3	2	1	2	3	3	0	2	2	2	7	0	1	0	4	1	0	88	15
2	6	1	2	0	3	1	1	3	1	5	2	0	2	1	1	0	97	16
0	2	2	3	2	2	2	0	1	0	2	2	2	5	4	1	0	127	17
3	5	1	2	1	2	4	0	3	0	9	0	1	3	2	8	2	148	18
3	7	0	3	0	3	3	0	2	2	10	0	1	2	2	6	0	132	19
1	4	0	0	0	1	0	0	4	1	4	1	1	0	0	3	1	104	20
1	7	0	0	1	1	1	0	5	3	3	0	2	0	1	3	1	122	21
1	3	0	0	1	1	2	1	1	1	8	2	0	1	3	3	0	111	22
3	2	1	0	0	2	2	0	1	2	6	0	4	1	3	2	2	118	23
0	4	1	2	0	0	5	1	6	1	11	0	0	0	5	6	1	115	24
0	3	0	0	1	4	0	0	4	1	10	0	5	0	5	1	0	139	25

ELEZIONE DEL CONSIGLIO REGIONALE DELLA VALLE D'AOSTA 20 MAGGIO 2018

Voti di preferenza - Lista n. 9 - MOUV'

CANDIDATI																				
Polo	Descrizione Polo	Ufficio di Scrutinio	1. BIANCHI Patrick	2. BOTTAZZI Carlotta	3. BREAN Leo	4. CAIRO Daniela	5. CHARRANCE Damien	6. COCCO Elena	7. COGNETTA Roberto	8. CORCELLA Savino	9. COUT Joan	10. CURTAZ Moreno	11. DE ROSSO Walter	12. DE SIENA Riccardo	13. DI FRANCESCO Stefano Antonio	14. DOVEIL Dino	15. FERRERO Stefano	16. FILIPPELLA Mariagiovanna	17. FOUADRZ Raffaella in JERUSEL	18. GERANDIN Eliso
2	MEDIA VALLE	26	1	5	2	0	1	0	8	2	1	1	2	0	3	1	6	2	6	12
3	BASSA VALLE	1	3	6	0	0	0	2	10	3	9	0	0	2	2	3	8	1	1	39
3	BASSA VALLE	2	5	2	0	0	1	1	8	3	9	0	4	0	4	2	7	5	0	32
3	BASSA VALLE	3	2	3	1	1	0	0	5	0	3	0	1	0	0	5	5	0	1	28
3	BASSA VALLE	4	2	2	1	1	0	0	11	2	5	0	0	0	4	3	6	2	1	25
3	BASSA VALLE	5	2	0	1	0	0	0	13	1	8	0	1	0	1	5	13	1	2	57
3	BASSA VALLE	6	5	2	4	0	3	1	15	1	6	0	0	0	0	5	11	0	0	44
3	BASSA VALLE	7	6	2	4	0	3	0	16	5	9	0	1	1	1	6	17	1	1	56
3	BASSA VALLE	8	3	2	3	0	3	0	12	0	6	0	2	1	1	12	8	1	1	31
3	BASSA VALLE	9	3	0	1	1	1	0	8	1	7	0	0	0	0	4	6	3	0	25
3	BASSA VALLE	10	3	0	0	0	0	0	15	2	12	0	1	0	1	7	15	1	1	39
3	BASSA VALLE	11	1	0	2	0	3	0	10	1	1	1	0	0	3	3	13	0	0	19
3	BASSA VALLE	12	10	1	2	0	1	0	10	3	10	0	1	1	3	3	10	1	1	29
3	BASSA VALLE	13	6	1	3	0	1	0	9	0	5	0	0	0	1	1	9	4	1	29
3	BASSA VALLE	14	3	1	2	0	1	2	13	2	13	0	0	3	3	2	6	1	1	56
3	BASSA VALLE	15	7	6	2	0	1	1	21	1	21	0	1	0	5	4	20	0	0	45
3	BASSA VALLE	16	4	3	4	0	2	1	18	1	9	0	0	1	2	2	16	1	1	54
4	AOSTA	1	1	2	0	0	1	1	13	4	1	0	0	0	5	0	10	2	1	8
4	AOSTA	2	0	0	1	0	1	2	4	2	0	0	0	1	4	0	4	3	2	9
4	AOSTA	3	2	4	2	1	1	3	7	3	0	0	2	3	5	0	7	2	3	11
4	AOSTA	4	0	5	1	0	1	0	12	1	0	1	1	0	2	0	10	3	2	11
4	AOSTA	5	0	1	1	1	0	1	5	4	0	0	0	2	1	0	2	5	2	9
4	AOSTA	6	0	4	1	0	2	1	8	4	0	1	0	0	7	0	6	1	1	6
4	AOSTA	7	0	1	0	0	1	2	9	2	2	0	0	0	6	0	11	4	5	9
4	AOSTA	8	0	0	1	0	1	0	5	3	0	0	0	1	1	0	4	3	3	7
4	AOSTA	9	0	2	1	0	0	0	7	2	0	0	0	1	2	0	5	3	4	14
4	AOSTA	10	1	2	2	1	2	1	9	3	1	0	0	2	4	0	3	1	4	11
4	AOSTA	11	0	4	1	0	1	1	11	5	0	0	0	0	3	0	8	3	7	10
4	AOSTA	12	0	2	1	1	1	1	6	3	0	0	0	0	1	0	3	6	2	4
4	AOSTA	13	0	3	0	2	0	0	7	2	0	0	0	0	3	0	6	4	4	9
4	AOSTA	14	2	3	4	0	1	1	12	3	0	0	0	0	3	0	9	1	1	5
4	AOSTA	15	0	3	1	0	0	3	11	4	1	0	2	0	4	0	11	2	4	10
4	AOSTA	16	0	2	1	0	1	4	12	4	0	1	0	0	4	0	6	4	1	5
4	AOSTA	17	1	1	1	0	1	2	12	3	0	0	0	3	6	0	9	2	5	6
4	AOSTA	18	1	0	3	0	0	0	5	2	0	0	0	0	1	0	5	2	2	4
4	AOSTA	19	0	0	0	1	0	0	11	3	0	0	0	3	4	0	10	7	2	9
4	AOSTA	20	1	2	1	0	3	1	11	4	0	1	0	2	2	0	6	2	5	8
4	AOSTA	21	2	3	2	0	2	2	10	5	0	1	0	1	3	0	12	3	2	8
4	AOSTA	22	0	1	0	0	3	1	12	3	0	2	0	0	3	1	9	5	5	11
<b>TOTALE</b>			<b>99</b>	<b>182</b>	<b>192</b>	<b>36</b>	<b>219</b>	<b>124</b>	<b>906</b>	<b>256</b>	<b>189</b>	<b>54</b>	<b>98</b>	<b>86</b>	<b>349</b>	<b>80</b>	<b>745</b>	<b>242</b>	<b>404</b>	<b>1522</b>

ELEZIONE DEL CONSIGLIO REGIONALE DELLA VALLE D'AOSTA 20 MAGGIO 2018

Voti di preferenza - Lista n. 9 - MOUV'

CANDIDATI																		
19. GEX Luciano	20. GUALTIERI Milena	21. HERIN Andrea	22. OTTOLENGHI Walter	23. PEGORARI Massimiliano detto Fix	24. PELLISSIER Lorella	25. PIRAS Tania	26. POSER Alessandro	27. REAN Anaïs	28. REPETTO Tiziana	29. ROSSET Andrea	30. SALVADORI Massimo	31. SARAILLON Luciano	32. SOLERA Dario	33. VALENTE Franco	34. VOULAZ Manuel	35. VUILLERMIN Cristina	Totale voti di preferenza	Ufficio di Scrutinio
1	2	3	0	3	5	1	0	4	1	9	1	5	0	8	1	0	123	26
0	0	0	2	4	2	0	0	3	0	3	0	0	0	4	16	16	140	1
0	0	2	2	1	3	2	1	1	2	6	1	1	0	16	5	15	143	2
0	0	1	0	7	3	1	0	0	4	1	0	2	0	8	2	14	101	3
1	0	0	0	1	1	3	0	1	1	0	0	1	0	6	4	8	96	4
0	0	2	1	2	2	1	0	5	0	4	0	0	0	8	17	19	171	5
2	0	1	2	4	4	1	0	4	0	5	1	1	1	2	13	20	164	6
1	5	3	2	1	4	4	0	7	2	3	0	1	0	18	18	16	221	7
1	0	0	5	2	4	2	1	4	1	4	0	2	0	16	5	4	145	8
1	2	0	0	3	0	1	0	2	1	2	0	0	0	7	15	8	111	9
2	0	2	0	3	3	3	1	2	3	5	0	1	0	8	10	9	159	10
0	3	1	0	5	2	0	0	4	2	0	1	0	0	6	3	5	100	11
2	0	2	1	5	6	0	0	2	2	1	1	1	1	6	4	4	136	12
3	0	2	0	3	5	1	0	1	2	5	0	1	0	13	7	7	133	13
0	0	0	3	5	0	1	0	1	1	2	1	1	0	15	10	15	178	14
3	0	0	1	2	6	2	0	3	0	6	0	1	0	6	8	18	206	15
0	2	0	1	6	2	1	1	1	0	4	3	1	0	11	6	10	184	16
0	2	0	0	0	0	0	3	1	1	8	0	0	1	0	2	0	68	1
0	0	1	2	0	0	1	3	3	0	2	0	1	0	0	1	1	50	2
0	0	0	0	1	0	0	3	4	1	6	1	6	1	0	0	0	82	3
1	0	1	2	1	1	3	4	2	2	8	1	3	3	1	3	0	90	4
1	0	0	0	0	1	0	2	0	0	7	3	3	1	0	0	0	57	5
0	0	0	1	3	0	0	0	4	0	3	2	2	0	1	3	0	67	6
0	1	0	0	0	0	1	1	1	0	4	0	4	3	0	2	0	76	7
0	1	0	0	0	1	0	1	1	2	4	4	4	1	1	0	0	57	8
1	2	0	0	0	1	0	0	1	1	8	1	5	1	0	3	0	74	9
1	1	0	0	1	1	0	1	1	0	9	3	3	4	2	0	0	84	10
0	0	0	1	1	0	3	3	3	2	4	1	0	3	0	2	0	88	11
1	0	0	0	0	2	3	1	3	2	6	2	2	0	0	2	1	68	12
0	1	0	0	0	0	2	1	1	1	9	1	0	1	1	1	1	73	13
0	0	1	0	0	2	4	0	1	2	2	1	2	1	0	4	1	80	14
0	1	0	0	0	2	2	1	3	2	4	2	4	1	2	0	0	95	15
0	3	0	0	0	3	3	1	1	4	10	1	4	3	0	3	0	97	16
1	1	0	1	0	1	1	0	1	0	4	0	1	2	1	2	0	85	17
1	0	0	0	1	1	0	2	1	1	5	2	2	2	0	3	1	65	18
1	0	0	1	0	2	2	0	2	0	8	2	2	0	0	3	0	92	19
0	0	0	1	1	2	5	0	1	0	6	3	4	1	0	3	0	96	20
0	1	0	0	0	1	2	2	3	1	2	1	1	0	0	2	0	93	21
1	0	0	0	0	1	3	1	0	1	9	2	1	1	1	4	0	103	22
<b>178</b>	<b>102</b>	<b>54</b>	<b>64</b>	<b>106</b>	<b>179</b>	<b>137</b>	<b>64</b>	<b>177</b>	<b>73</b>	<b>499</b>	<b>75</b>	<b>348</b>	<b>70</b>	<b>253</b>	<b>304</b>	<b>220</b>	<b>8686</b>	

ELEZIONE DEL CONSIGLIO REGIONALE DELLA VALLE D'AOSTA 20 MAGGIO 2018

Voti di preferenza - Lista n. 10 - MOVIMENTO 5 STELLE

CANDIDATI																				
Polo	Descrizione Polo	Ufficio di Scrutinio	1. MOSSA Luciano Alfredo Nicola	2. VESAN Luigi	3. RUSSO Maria Luisa	4. FAZARI Francesco	5. DALLAGO Andrea Michele	6. MAGGIONI Gianni	7. COSENTINO Cristina	8. ALI Massimiliano	9. NASSO Manuela	10. MELLONI Luca Mauro	11. ROSSO Giuliana	12. CUCINOTTA Daniele	13. PEPE Nicola	14. MANGIONE Erik	15. DAL MONTE Jean Paul	16. TORNAGO Stefano	17. PICA Massimo	18. RAVAZZINI Giovanna
1	ALTA VALLE	1	9	6	4	3	0	2	4	2	5	6	3	1	4	1	1	1	0	1
1	ALTA VALLE	2	13	5	5	1	2	0	1	2	6	1	1	1	2	3	1	2	1	0
1	ALTA VALLE	3	16	7	4	4	0	4	8	2	2	3	3	2	3	2	0	0	1	0
1	ALTA VALLE	4	18	9	2	8	0	2	4	0	5	2	0	1	2	0	1	0	3	1
1	ALTA VALLE	5	14	11	6	5	1	0	10	2	5	4	2	1	2	3	0	0	2	0
1	ALTA VALLE	6	11	13	10	3	4	0	8	6	5	1	2	1	1	4	1	3	0	4
1	ALTA VALLE	7	16	11	7	5	1	6	6	4	8	4	2	1	3	2	3	0	9	1
1	ALTA VALLE	8	15	7	9	6	2	1	5	2	4	4	1	1	1	2	2	2	0	1
1	ALTA VALLE	9	11	6	4	3	1	2	0	6	4	4	4	0	3	1	1	0	1	0
1	ALTA VALLE	10	15	10	5	5	3	4	6	1	12	10	3	2	1	2	2	1	0	2
1	ALTA VALLE	11	13	8	4	3	1	1	1	2	4	3	1	0	2	2	0	0	0	0
1	ALTA VALLE	12	9	7	8	2	4	2	4	0	7	2	1	2	1	1	2	1	3	0
1	ALTA VALLE	13	9	4	3	2	0	2	3	0	1	2	1	0	0	1	0	1	1	0
1	ALTA VALLE	14	7	2	3	3	1	3	1	2	7	7	1	0	0	1	0	0	3	1
1	ALTA VALLE	15	8	5	3	1	1	2	2	1	4	4	0	0	2	0	0	0	0	0
1	ALTA VALLE	16	11	5	5	1	4	3	2	0	9	5	1	2	0	2	2	1	1	3
1	ALTA VALLE	17	8	5	2	1	1	3	2	1	4	4	0	1	0	2	1	0	1	1
1	ALTA VALLE	18	13	11	4	1	1	2	4	1	3	1	0	0	2	0	0	0	1	0
1	ALTA VALLE	19	10	9	5	0	1	3	3	2	3	5	1	4	1	4	1	1	1	0
2	MEDIA VALLE	1	13	14	8	7	0	1	3	1	2	3	0	1	4	2	3	3	4	1
2	MEDIA VALLE	2	17	14	6	9	0	0	3	3	5	3	2	3	3	2	4	4	0	0
2	MEDIA VALLE	3	6	15	9	5	4	2	1	4	4	4	0	2	0	3	1	4	2	0
2	MEDIA VALLE	4	13	8	5	7	1	3	3	2	5	3	1	1	2	0	1	2	1	1
2	MEDIA VALLE	5	12	13	2	2	1	1	4	1	2	1	0	2	5	2	1	1	2	1
2	MEDIA VALLE	6	9	12	6	4	1	1	2	1	4	1	0	0	3	2	0	0	2	0
2	MEDIA VALLE	7	12	12	6	4	1	1	3	3	11	4	0	2	2	1	2	0	1	0
2	MEDIA VALLE	8	13	21	7	7	1	3	3	0	8	1	3	2	0	1	2	2	2	0
2	MEDIA VALLE	9	6	10	4	3	0	0	2	2	5	1	2	1	0	1	3	1	1	0
2	MEDIA VALLE	10	11	16	0	2	2	0	4	2	5	2	2	1	2	1	2	0	2	0
2	MEDIA VALLE	11	7	10	2	9	1	0	4	1	3	1	1	0	3	1	2	0	4	3
2	MEDIA VALLE	12	8	19	7	5	2	2	4	2	10	5	0	1	0	2	1	2	5	1
2	MEDIA VALLE	13	10	8	5	5	1	1	2	0	3	5	1	3	0	1	1	1	2	0
2	MEDIA VALLE	14	9	15	8	9	2	2	4	1	4	2	2	0	2	2	0	2	4	1
2	MEDIA VALLE	15	12	16	7	6	4	1	2	2	5	4	0	2	3	0	0	3	7	0
2	MEDIA VALLE	16	6	7	2	3	0	1	3	1	3	1	1	3	2	2	0	1	2	0
2	MEDIA VALLE	17	12	11	7	5	1	2	4	0	6	4	2	2	1	0	0	1	5	0
2	MEDIA VALLE	18	13	17	5	6	0	2	0	1	6	5	3	0	2	0	0	0	2	0
2	MEDIA VALLE	19	11	9	5	6	3	0	3	0	4	1	3	2	2	4	0	0	6	2
2	MEDIA VALLE	20	6	12	3	2	0	0	9	5	7	2	0	1	1	2	0	1	2	2
2	MEDIA VALLE	21	10	23	8	6	4	1	3	2	4	3	2	0	5	0	0	3	4	0
2	MEDIA VALLE	22	13	14	10	12	1	3	5	2	4	4	0	2	1	1	1	2	3	1
2	MEDIA VALLE	23	11	11	3	10	2	0	5	0	3	2	1	1	4	3	0	1	3	1
2	MEDIA VALLE	24	13	11	4	8	2	2	3	0	5	0	1	2	1	1	1	1	0	0
2	MEDIA VALLE	25	15	15	7	6	1	2	2	1	5	2	0	1	3	1	1	1	0	1

ELEZIONE DEL CONSIGLIO REGIONALE DELLA VALLE D'AOSTA 20 MAGGIO 2018

Voti di preferenza - Lista n. 10 - MOVIMENTO 5 STELLE

CANDIDATI														Totale voti di preferenza	Ufficio di Scrutinio
19. ROSSI Corrado	20. TAVONE Edvige	21. VILLAN Simona	22. DESAYMONET Dante	23. MARCHIONNE Emanuele	24. CAROTENUTO Paolo	25. PATRIZI Vanessa	26. BALLERINI Dina								
1	0	2	3	0	0	2	1							62	1
1	0	3	1	1	0	2	1							56	2
0	4	1	5	0	1	1	0							73	3
0	2	2	3	0	1	3	0							69	4
0	5	7	2	0	1	3	0							86	5
0	3	5	5	1	0	3	0							94	6
0	1	3	17	0	2	3	1							116	7
0	0	3	10	0	1	3	1							83	8
0	4	4	3	0	0	1	0							63	9
1	2	4	2	1	1	3	1							99	10
0	1	0	4	0	0	1	0							51	11
0	4	2	1	1	2	1	0							67	12
0	2	1	6	1	1	0	0							41	13
2	1	2	1	0	0	2	0							50	14
0	3	0	0	0	0	2	0							38	15
1	0	2	2	0	4	3	3							72	16
0	4	0	0	1	0	5	3							50	17
0	1	2	2	0	0	1	0							50	18
0	1	3	3	1	0	1	0							63	19
1	4	2	1	0	2	0	0							80	1
0	2	3	1	0	0	2	2							88	2
0	3	0	0	1	1	2	0							73	3
1	1	3	1	0	0	0	2							67	4
1	1	1	0	0	0	0	1							57	5
0	1	0	1	2	1	1	1							55	6
0	1	4	1	0	1	0	0							72	7
0	1	2	4	1	1	0	1							86	8
1	2	0	1	2	1	1	1							51	9
2	2	5	0	0	0	1	3							67	10
0	3	1	3	1	0	2	0							62	11
0	0	2	4	2	2	3	0							89	12
0	1	0	4	0	0	0	0							54	13
0	1	1	0	0	1	0	1							73	14
1	3	1	2	0	1	3	2							87	15
0	2	0	2	2	2	1	0							47	16
0	3	3	4	0	2	2	0							77	17
0	4	2	3	1	1	0	0							73	18
0	1	0	0	0	0	3	0							65	19
2	0	2	1	0	0	0	0							60	20
0	2	4	0	2	1	0	1							88	21
0	0	2	2	0	0	5	0							88	22
1	4	1	1	1	2	0	0							71	23
1	1	2	0	0	1	0	0							60	24
1	1	3	1	0	2	0	0							72	25

ELEZIONE DEL CONSIGLIO REGIONALE DELLA VALLE D'AOSTA 20 MAGGIO 2018

Voti di preferenza - Lista n. 10 - MOVIMENTO 5 STELLE

CANDIDATI																				
Polo	Descrizione Polo	Ufficio di Scrutinio	1. MOSSA Luciano Alfredo Nicola	2. VESAN Luigi	3. RUSSO Maria Luisa	4. FAZARI Francesco	5. DALLAGO Andrea Michele	6. MAGGIONI Gianni	7. COSENTINO Cristina	8. ALI Massimiliano	9. NASSO Manuela	10. MELLONI Luca Mauro	11. ROSSO Giuliana	12. CUCINOTTA Daniele	13. PEPE Nicola	14. MANGIONE Erik	15. DAL MONTE Jean Paul	16. TORNAGO Stefano	17. PICA Massimo	18. RAVAZZINI Giovanna
2	MEDIA VALLE	26	13	6	2	8	0	1	1	0	6	4	0	2	6	0	0	2	3	1
3	BASSA VALLE	1	5	2	2	1	0	0	1	0	2	1	0	1	0	0	0	0	0	0
3	BASSA VALLE	2	3	4	2	4	0	2	0	1	1	1	1	0	1	0	0	1	1	0
3	BASSA VALLE	3	3	2	1	1	0	0	3	1	1	1	0	0	1	1	1	1	0	0
3	BASSA VALLE	4	5	2	2	0	0	0	1	0	1	0	0	1	0	2	0	0	1	0
3	BASSA VALLE	5	2	2	2	0	0	0	2	0	3	0	1	0	0	1	1	1	0	0
3	BASSA VALLE	6	4	3	4	1	1	0	4	0	4	4	1	1	0	1	0	0	0	3
3	BASSA VALLE	7	4	4	3	0	0	0	0	0	4	1	1	2	0	0	0	0	2	0
3	BASSA VALLE	8	4	5	5	0	0	1	2	0	0	2	0	0	2	0	0	0	0	2
3	BASSA VALLE	9	4	4	0	1	1	0	1	1	1	1	4	0	1	0	0	0	1	1
3	BASSA VALLE	10	4	5	3	2	0	1	3	0	2	1	0	0	1	1	1	0	1	0
3	BASSA VALLE	11	3	4	2	0	0	2	0	0	2	1	0	2	1	1	0	0	0	0
3	BASSA VALLE	12	3	1	1	2	0	0	1	0	2	0	0	0	0	0	0	0	1	0
3	BASSA VALLE	13	5	2	4	0	0	0	3	0	2	0	0	0	1	1	0	0	2	1
3	BASSA VALLE	14	3	3	1	0	0	0	1	0	1	0	0	0	1	0	0	0	0	1
3	BASSA VALLE	15	4	5	1	1	0	1	1	0	3	0	0	1	0	1	0	0	1	1
3	BASSA VALLE	16	4	9	3	1	1	0	2	1	2	1	0	0	0	0	0	0	0	0
4	AOSTA	1	15	7	13	6	3	2	0	1	6	5	1	1	4	3	2	3	1	0
4	AOSTA	2	14	11	5	4	0	0	1	0	7	0	0	4	1	1	1	1	2	0
4	AOSTA	3	15	8	9	3	1	1	2	2	7	4	2	2	2	1	1	3	2	1
4	AOSTA	4	15	13	11	6	7	1	2	1	7	2	1	0	2	2	0	0	2	2
4	AOSTA	5	20	11	13	9	2	0	1	2	8	4	0	2	2	4	1	3	5	1
4	AOSTA	6	14	10	9	6	2	1	4	5	6	7	4	3	1	1	1	1	2	0
4	AOSTA	7	16	5	6	5	3	0	2	4	11	2	1	2	0	4	1	4	5	0
4	AOSTA	8	17	8	11	8	4	1	6	1	6	5	2	1	1	0	3	2	3	0
4	AOSTA	9	13	11	6	8	4	1	3	4	13	4	3	1	0	0	2	5	3	1
4	AOSTA	10	7	6	9	4	3	0	4	3	4	5	1	4	3	0	0	1	4	1
4	AOSTA	11	18	10	5	5	2	1	9	2	8	5	2	2	2	1	0	2	2	1
4	AOSTA	12	14	9	7	6	0	2	3	2	8	2	1	2	2	3	0	1	3	0
4	AOSTA	13	16	10	9	4	7	0	6	1	4	5	0	2	2	2	0	2	2	0
4	AOSTA	14	16	14	5	6	4	0	5	1	9	8	1	1	4	2	2	2	4	3
4	AOSTA	15	10	10	7	6	3	2	3	3	6	9	0	0	3	1	2	0	5	1
4	AOSTA	16	16	8	5	11	2	4	4	1	8	6	1	3	6	1	1	1	2	1
4	AOSTA	17	18	10	9	6	5	1	6	1	8	4	4	1	3	2	1	0	3	0
4	AOSTA	18	21	9	4	6	0	3	6	2	6	6	4	6	0	1	3	1	4	2
4	AOSTA	19	10	9	10	4	1	0	2	1	6	4	0	1	1	0	1	1	2	1
4	AOSTA	20	19	10	11	4	0	0	3	1	6	6	3	1	1	2	2	0	3	0
4	AOSTA	21	16	7	12	4	2	3	3	2	8	7	2	1	2	0	3	2	5	2
4	AOSTA	22	15	5	8	7	2	0	3	1	7	3	1	2	3	2	3	3	0	2
<b>TOTALE</b>			<b>902</b>	<b>738</b>	<b>451</b>	<b>355</b>	<b>123</b>	<b>104</b>	<b>259</b>	<b>118</b>	<b>417</b>	<b>257</b>	<b>96</b>	<b>107</b>	<b>141</b>	<b>110</b>	<b>77</b>	<b>92</b>	<b>171</b>	<b>59</b>

ELEZIONE DEL CONSIGLIO REGIONALE DELLA VALLE D'AOSTA 20 MAGGIO 2018

Voti di preferenza - Lista n. 10 - MOVIMENTO 5 STELLE

CANDIDATI														Totale voti di preferenza	Ufficio di Scrutinio
19. ROSSI Corrado	20. TAVONE Edvige	21. VILLAN Simona	22. DESAYMONET Dante	23. MARCHIONNE Emanuele	24. CAROTENUTO Paolo	25. PATRIZI Vanessa	26. BALLERINI Dina								
0	0	1	0	0	0	0	0							56	26
0	0	1	0	0	0	2	0							18	1
0	1	2	1	0	0	3	1							30	2
0	2	3	0	0	0	2	0							24	3
0	2	0	1	0	0	1	0							19	4
0	1	4	1	0	0	4	1							26	5
1	1	2	0	0	0	0	0							35	6
0	2	1	0	0	0	1	1							26	7
0	0	0	0	0	1	1	1							26	8
1	3	1	2	0	1	6	1							36	9
0	0	0	4	0	0	2	1							32	10
0	0	1	0	0	0	2	0							21	11
0	2	1	0	0	1	0	0							15	12
0	1	0	0	0	0	0	0							22	13
0	2	1	1	0	0	1	0							16	14
1	2	0	1	0	0	0	1							25	15
0	0	0	0	1	1	0	0							26	16
0	1	1	0	0	0	1	0							76	1
1	0	4	0	0	0	0	1							58	2
1	3	1	1	1	0	0	0							73	3
0	3	6	1	0	1	1	1							87	4
1	1	5	1	0	2	0	0							98	5
0	0	2	2	0	0	1	0							82	6
1	3	1	0	2	2	1	0							81	7
0	5	1	1	0	2	2	0							90	8
2	2	3	1	0	1	1	0							92	9
1	3	3	0	2	3	0	3							74	10
1	2	3	0	0	1	0	2							86	11
0	3	1	0	0	0	1	2							72	12
0	3	6	1	1	1	0	0							84	13
0	5	2	1	1	3	5	1							105	14
1	5	4	3	0	5	2	0							91	15
0	3	2	1	0	0	2	0							89	16
0	2	4	0	0	0	0	0							88	17
0	8	2	2	0	1	0	1							98	18
0	3	2	0	1	1	1	0							62	19
0	2	5	3	0	1	1	1							85	20
1	3	5	0	0	0	0	0							90	21
1	9	1	0	0	1	1	0							80	22
<b>32</b>	<b>170</b>	<b>172</b>	<b>136</b>	<b>31</b>	<b>65</b>	<b>111</b>	<b>45</b>							<b>5339</b>	





## **Sezioni elettorali comunali e Poli di Scrutinio**



ELEZIONE DEL CONSIGLIO REGIONALE DELLA VALLE D'AOSTA 20 MAGGIO 2018

**Sezioni elettorali comunali - Ubicazione**

<b>N.</b>	<b>COMUNI</b>	<b>N.</b>	<b>UBICAZIONE</b>
<b>d'ord.</b>		<b>SEZ.</b>	<b>SEZIONI ELETTORALI</b>
1	ALLEIN	1	MUNICIPIO
2	ANTEY-SAINT-ANDRÉ	1	BIBLIOTECA COMUNALE FRAZ. BOURG, 44
3	AOSTA	1	VIA MONSIGNOR DE SALES, 1 (SCUOLA ELEMENTARE)
4	AOSTA	2	VIA MONSIGNOR DE SALES, 1 (SCUOLA ELEMENTARE)
5	AOSTA	3	VIA MONSIGNOR DE SALES, 1 (SCUOLA ELEMENTARE)
6	AOSTA	4	VIA MONSIGNOR DE SALES, 1 (SCUOLA ELEMENTARE)
7	AOSTA	5	VIALE DELLA PACE, 11 (SCUOLA MEDIA "EINAUDI")
8	AOSTA	6	VIALE DELLA PACE, 11 (SCUOLA MEDIA "EINAUDI")
9	AOSTA	7	PIAZZA ARCO D'AUGUSTO, 21 (SCUOLA ELEMENTARE)
10	AOSTA	8	PIAZZA ARCO D'AUGUSTO, 21 (SCUOLA ELEMENTARE)
11	AOSTA	9	PIAZZA ARCO D'AUGUSTO, 21 (SCUOLA ELEMENTARE)
12	AOSTA	10	VIA CHAVANNE, 23/K (SCUOLA ELEMENTARE)
13	AOSTA	11	VIA CAVAGNET, 8 (SCUOLA ELEMENTARE)
14	AOSTA	12	VIA CAVAGNET, 8 (SCUOLA ELEMENTARE)
15	AOSTA	13	VIA CAVAGNET, 8 (SCUOLA ELEMENTARE)
16	AOSTA	14	VIA CAVAGNET, 8 (SCUOLA ELEMENTARE)
17	AOSTA	15	VIA CAVAGNET, 8 (SCUOLA ELEMENTARE)
18	AOSTA	16	VIALE DELLA PACE, 11 (SCUOLA MEDIA "EINAUDI")
19	AOSTA	17	OSPEDALE REGIONALE - VIALE GINEVRA, 3
20	AOSTA	18	VIALE DELLA PACE, 11 (SCUOLA MEDIA "EINAUDI")
21	AOSTA	19	C.SO IVREA, 19 (SCUOLA MEDIA "ST. ROCH")
22	AOSTA	20	C.SO IVREA, 19 (SCUOLA MEDIA "ST. ROCH")
23	AOSTA	21	VIA CHAVANNE, 23/K (SCUOLA ELEMENTARE)
24	AOSTA	22	C.SO ST. MARTIN DE CORLEANS, 252 (SCUOLA MEDIA "CERLOGNE")
25	AOSTA	23	C.SO ST. MARTIN DE CORLEANS, 252 (SCUOLA MEDIA "CERLOGNE")
26	AOSTA	24	C.SO ST. MARTIN DE CORLEANS, 252 (SCUOLA MEDIA "CERLOGNE")
27	AOSTA	25	VIA PARIGI, 137 (SCUOLE ELEMENTARI)

ELEZIONE DEL CONSIGLIO REGIONALE DELLA VALLE D'AOSTA 20 MAGGIO 2018

28	AOSTA	26	C.SO ST. MARTIN DE CORLEANS, 252 (SCUOLA MEDIA "CERLOGNE")
29	AOSTA	27	VIA CAVAGNET, 8 (SCUOLA ELEMENTARE)
30	AOSTA	28	VIALE DELLA PACE, 11 (SCUOLA MEDIA "EINAUDI")
31	AOSTA	29	C.SO IVREA, 19 (SCUOLA MEDIA "ST. ROCH")
32	AOSTA	30	VIA BUTHIER, 22 (SCUOLA ELEMENTARE)
33	AOSTA	31	VIA CHAVANNE, 23/K (SCUOLA ELEMENTARE)
34	AOSTA	32	VIA PARIGI, 137 (SCUOLA ELEMENTARE)
35	AOSTA	33	VIA PARIGI, 137 (SCUOLA ELEMENTARE)
36	AOSTA	34	VIA PARIGI, 137 (SCUOLA ELEMENTARE)
37	AOSTA	35	FRAZ. EXCENEX, 1 (SCUOLA MATERNA)
38	AOSTA	36	SIGNAYES - FRAZ. SIGNAYES-OSSAN, 137 (SCUOLA MATERNA)
39	AOSTA	37	FRAZ. POROSSAN-LA CHAPELLE, 140 (SC. ELEMENTARE)
40	AOSTA	38	VIA BUTHIER, 22 (SCUOLA ELEMENTARE)
41	ARNAD	1	MUNICIPIO
42	ARVIER	1	MUNICIPIO - VIA CORRADO GEX, 2
43	AVISE	1	MUNICIPIO
44	AYAS	1	LOC. ANTAGNOD - MUNICIPIO VILLA D'INVERNO SALA CONSILIARE
45	AYAS	2	LOC. CHAMPOLUC - AZIENDA PROM. TURISTICA
46	AYMAVILLES	1	MUNICIPIO
47	AYMAVILLES	2	MUNICIPIO
48	BARD	1	MUNICIPIO
49	BIONAZ	1	MUNICIPIO
50	BRISOGNE	1	MUNICIPIO
51	BRUSSON	1	SCUOLE ELEMENTARI
52	CHALLAND-SAINT-ANSELME	1	MUNICIPIO (PALESTRA)
53	CHALLAND-SAINT-VICTOR	1	SCUOLE ELEMENTARI - FRAZ. VILLE, 218 (PRESSO IL MUNICIPIO)
54	CHAMBAVE	1	MUNICIPIO
55	CHAMOIS	1	MUNICIPIO
56	CHAMPDEPRAZ	1	SALA POLIVALENTE (MUNICIPIO)
57	CHAMPORCHER	1	MUNICIPIO (FRAZIONE CASTELLO, 1)
58	CHARVENSOD	1	MUNICIPIO
59	CHARVENSOD	2	SCUOLE ELEMENTARI - LOC. PLAN FELINAZ, 3

ELEZIONE DEL CONSIGLIO REGIONALE DELLA VALLE D'AOSTA 20 MAGGIO 2018

60	CHÂTILLON	1	SCUOLE ELEMENTARI
61	CHÂTILLON	2	SCUOLE ELEMENTARI
62	CHÂTILLON	3	SCUOLE ELEMENTARI
63	CHÂTILLON	4	SCUOLE ELEMENTARI
64	COGNE	1	SCUOLE - CAPOLUOGO
65	COGNE	2	SCUOLE - CAPOLUOGO
66	COURMAYEUR	1	MUNICIPIO
67	COURMAYEUR	2	MUNICIPIO
68	COURMAYEUR	3	MUNICIPIO
69	DONNAS	1	SCUOLE ELEMENTARI CAPOLUOGO
70	DONNAS	2	SCUOLE ELEMENTARI CAPOLUOGO
71	DONNAS	3	SCUOLE ELEMENTARI GRAND VERT
72	DOUES	1	MUNICIPIO - SALA CONSILIARE - FRAZ. LA CRETAZ, 13
73	EMARÈSE	1	MUNICIPIO - FRAZ. ERESAZ, 1
74	ETROUBLES	1	MUNICIPIO - SALA CONSIGLIO COMUNALE
75	FENIS	1	EX SCUOLE ELEMENTARI - LOC. MISÉRÈGNE, 5
76	FENIS	2	EX SCUOLE ELEMENTARI - LOC. MISÉRÈGNE, 5
77	FONTAINEMORE	1	MUNICIPIO
78	GABY	1	CASA EX-CIAMPORCERO - LOC. CHEF-LIEU, 15
79	GIGNOD	1	MUNICIPIO (SALA CONSILIARE) - LOC. LE CHÂTEAU, 1
80	GIGNOD	2	MUNICIPIO (UFFICI COMUNALI) - LOC. LE CHÂTEAU, 1
81	GRESSAN	1	PALESTRA SCUOLE ELEMENTARI - FRAZ. LA CORT, 4
82	GRESSAN	2	TEATRO SCUOLE ELEMENTARI - FRAZ. LA CORT, 4
83	GRESSAN	3	MENSA SCUOLE ELEMENTARI - FRAZ. LA CORT, 4
84	GRESSONEY-LA-TRINITÉ	1	MUNICIPIO
85	GRESSONEY-SAINT-JEAN	1	VILLA DESLEX - STR. REG. 44, 3/A
86	HÔNE	1	MUNICIPIO
87	INTROD	1	MUNICIPIO
88	ISSIME	1	MUNICIPIO
89	ISSOGNE	1	EX MUNICIPIO - FRAZ. LA PLACE, 23
90	JOVENÇAN	1	MUNICIPIO - HAMEAU LES ADAM, 30
91	LA MAGDELEINE	1	MUNICIPIO

ELEZIONE DEL CONSIGLIO REGIONALE DELLA VALLE D'AOSTA 20 MAGGIO 2018

92	LA SALLE	1	MUNICIPIO
93	LA SALLE	2	MUNICIPIO
94	LA THUILE	1	MUNICIPIO
95	LILLIANES	1	MUNICIPIO
96	MONTJOVET	1	FRAZ. BERRIAT, 64 (EX UFFICIO PROTOCOLLO - PIANO TERRA)
97	MONTJOVET	2	FRAZ. BERRIAT, 64 (EX UFFICIO POLIZIA LOCALE - PIANO TERRA)
98	MORGEX	1	SCUOLE MEDIE - VIALE DEL CONVENTO
99	MORGEX	2	SCUOLE MEDIE - VIALE DEL CONVENTO
100	NUS	1	MUNICIPIO
101	NUS	2	MUNICIPIO
102	NUS	3	EDIFICIO POLIFUNZIONALE FRAZ. LIGNAN, 38
103	OLLOMONT	1	MUNICIPIO - CAPOLUOGO, 47
104	OYACE	1	MUNICIPIO
105	PERLOZ	1	MUNICIPIO
106	PERLOZ	2	EX SCUOLA MATERNA - LOC. TOUR D'HERERAZ, 18
107	POLLEIN	1	MUNICIPIO
108	PONTBOSET	1	MUNICIPIO
109	PONTEY	1	MUNICIPIO - FRAZ. LASSOLAZ, 19
110	PONT-SAINT-MARTIN	1	SCUOLE ELEMENTARI CAPOLUOGO
111	PONT-SAINT-MARTIN	2	SCUOLE ELEMENTARI CAPOLUOGO
112	PONT-SAINT-MARTIN	3	SCUOLE ELEMENTARI CAPOLUOGO
113	PONT-SAINT-MARTIN	4	EX SCUOLE ELEMENTARI LOC. IVERY
114	PRÉ-SAINT-DIDIER	1	MUNICIPIO
115	QUART	1	SCUOLE ELEMENTARI VILLAIR
116	QUART	2	SCUOLE ELEMENTARI VILLAIR
117	QUART	3	SCUOLE ELEMENTARI VILLAIR
118	RHÊMES-NOTRE-DAME	1	EX SCUOLA MATERNA - LOC. BRUIL, 54
119	RHÊMES-SAINT-GEORGES	1	MUNICIPIO
120	ROISAN	1	MUNICIPIO - FRAZ. MARTINET, 3
121	SAINT-CHRISTOPHE	1	SCUOLE DI BRET
122	SAINT-CHRISTOPHE	2	MUNICIPIO - SALA CONSILIARE
123	SAINT-CHRISTOPHE	3	SCUOLE DI PALLEIN

ELEZIONE DEL CONSIGLIO REGIONALE DELLA VALLE D'AOSTA 20 MAGGIO 2018

124	SAINT-DENIS	1	MUNICIPIO
125	SAINT-MARCEL	1	MUNICIPIO
126	SAINT-NICOLAS	1	EDIFICIO SCOLASTICO - CAPOLUOGO
127	SAINT-OYEN	1	MUNICIPIO VIA G. S. BERNARDO, 52
128	SAINT-PIERRE	1	SCUOLA MATERNA VIA C. GEX, 3
129	SAINT-PIERRE	2	SCUOLA MATERNA VIA C. GEX, 3
130	SAINT-PIERRE	3	SCUOLA MATERNA VIA C. GEX, 3
131	SAINT-RHÉMY-EN-BOSES	1	MUNICIPIO
132	SAINT-VINCENT	1	SCUOLA PRIMARIA A. FERRE' P.ZZA DELLA CHIESA, 9
133	SAINT-VINCENT	2	SCUOLA PRIMARIA A. FERRE' P.ZZA DELLA CHIESA, 9
134	SAINT-VINCENT	3	SCUOLA PRIMARIA A. FERRE' P.ZZA DELLA CHIESA, 9
135	SAINT-VINCENT	4	SCUOLA PRIMARIA A. FERRE' P.ZZA DELLA CHIESA, 9
136	SARRE	1	SCUOLE SARRE CAPOLUOGO - PALESTRA
137	SARRE	2	SCUOLE SARRE CAPOLUOGO - SALONE
138	SARRE	3	SCUOLE ELEMENTARI CHESALLET
139	SARRE	4	SCUOLE ELEMENTARI MONTAN
140	TORGNON	1	MUNICIPIO - FRAZ. MONGNOD, 4
141	VALGRISENCHÉ	1	MUNICIPIO
142	VALPELLINE	1	MUNICIPIO
143	VALSAVARENCHÉ	1	MUNICIPIO
144	VALTOURNENCHÉ	1	MUNICIPIO
145	VALTOURNENCHÉ	2	NUOVE SCUOLE ELEMENTARI DEL BREUIL
146	VERRAYES	1	MUNICIPIO
147	VERRAYES	2	SCUOLE ELEMENTARI - FRAZ. CHAMPAGNET, 17
148	VERRÈS	1	SCUOLE ELEMENTARI VIA CRETIER, 9
149	VERRÈS	2	SCUOLE ELEMENTARI VIA CRETIER, 9
150	VERRÈS	3	SCUOLE ELEMENTARI VIA CRETIER, 9
151	VILLENEUVE	1	MUNICIPIO - SALA CONSILIARE - CAPOLUOGO
	<b>TOTALE</b>	<b>151</b>	





### Poli di scrutinio - Ubicazione

N. d'ord.	COMUNI	Uffici di Scrutinio	UBICAZIONE POLI DI SCRUTINIO
1	SAINT-PIERRE POLO ALTA VALLE	19	SALONE MANIFESTAZIONI SOTTOSTANTE SCUOLA DI INFANZIA - VIA C. GEX, 3
2	FÉNIS POLO MEDIA VALLE	26	PALESTRA SCUOLE - LOC. CHEZ-CROISET, 5
3	VERRÈS POLO BASSA VALLE	16	SALONE MANIFESTAZIONI - VIA MURASSE, 1/B
4	AOSTA	22	PALESTRA SCUOLA EINAUDI - VIALE DELLA PACE, 11
	<b>TOTALE</b>	<b>83</b>	

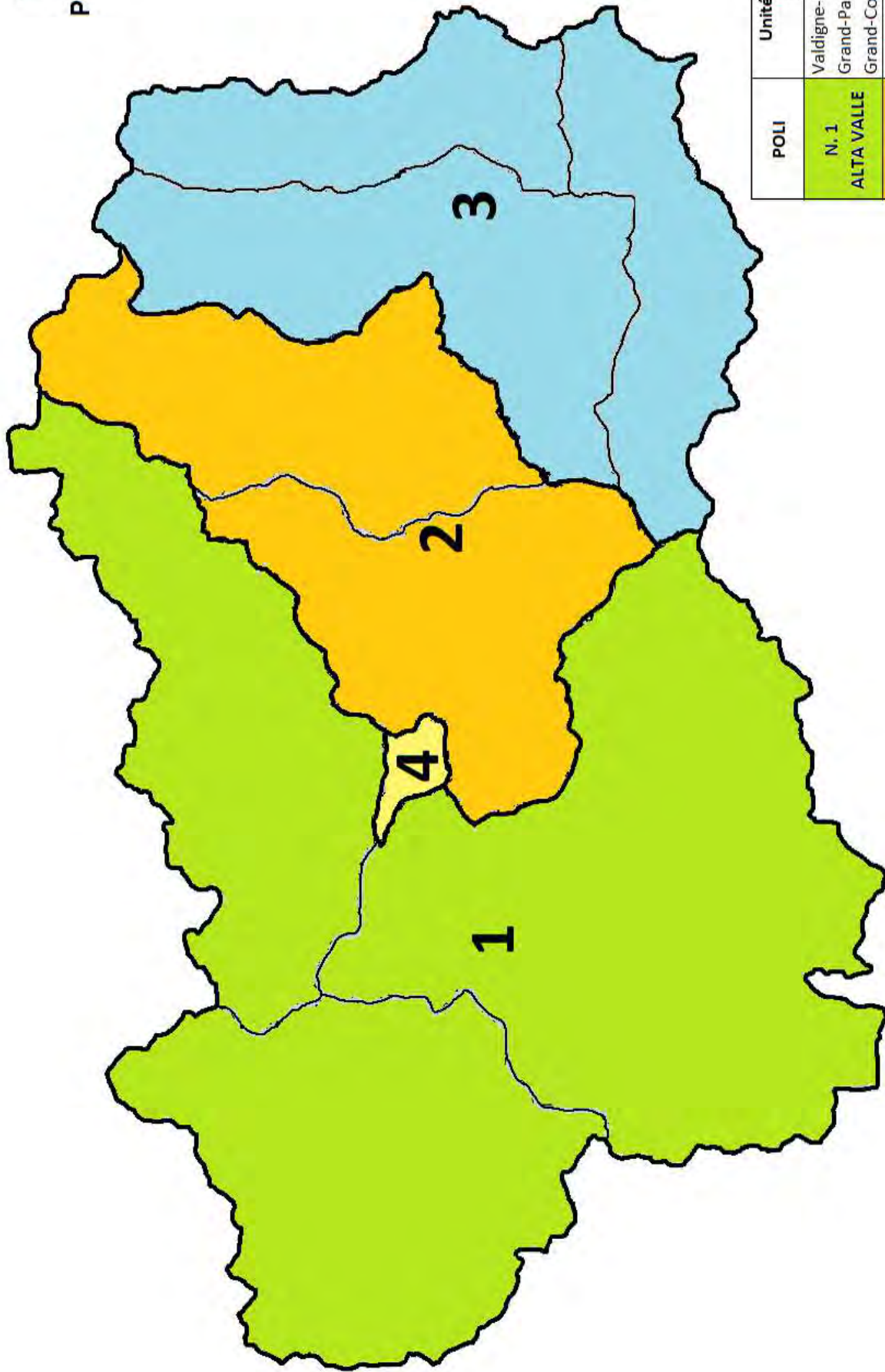


## **Cartine tematiche**



# TAVOLA N. 1

## Poli di scrutinio



POLI	Unités des Communes valdôtaines
N. 1 ALTA VALLE	Valdigne-Mont-Blanc Grand-Paradis Grand-Combin
N. 2 MEDIA VALLE	Mont-Émilis Mont-Cervin
N. 3 BASSA VALLE	Évançon Mont-Rose Walsertal
N. 4 AOSTA	AOSTA

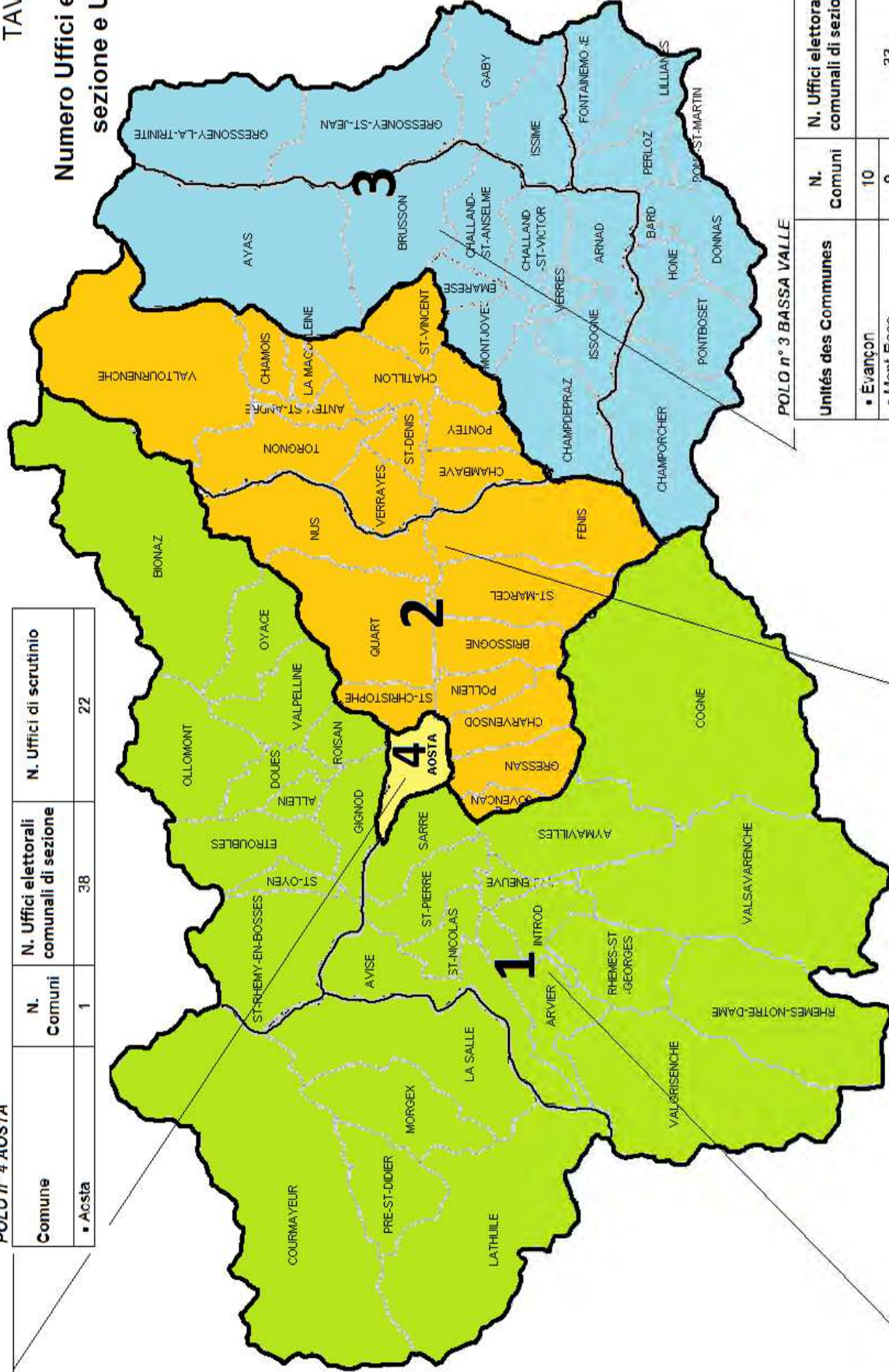


POLO n° 4 AOSTA

Comune	N. Comuni	N. Uffici elettorali comunali di sezione	N. Uffici di scrutinio
• Aosta	1	38	22

TAVOLA N. 2

Numero Uffici elettorali comunali di sezione e Uffici di scrutinio



POLO n° 3 BASSA VALLE

Unités des Communes	N. Comuni	N. Uffici elettorali comunali di sezione	N. Uffici di scrutinio
• Eviançon	10	33	16
• Mont-Rose	9		
• Waiser	4		

POLO n° 2 MEDIA VALLE

Unités des Communes	N. Comuni	N. Uffici elettorali comunali di sezione	N. Uffici di scrutinio
• Mont-Emilius	10	39	26
• Mont-Cervin	11		

POLO n° 1 ALTA VALLE

Unités des Communes	N. Comuni	N. Uffici elettorali comunali di sezione	N. Uffici di scrutinio
• Valdigne-Mont-Blanc	5	41	19
• Grand-Paradis	13		
• Grand-Combin	11		



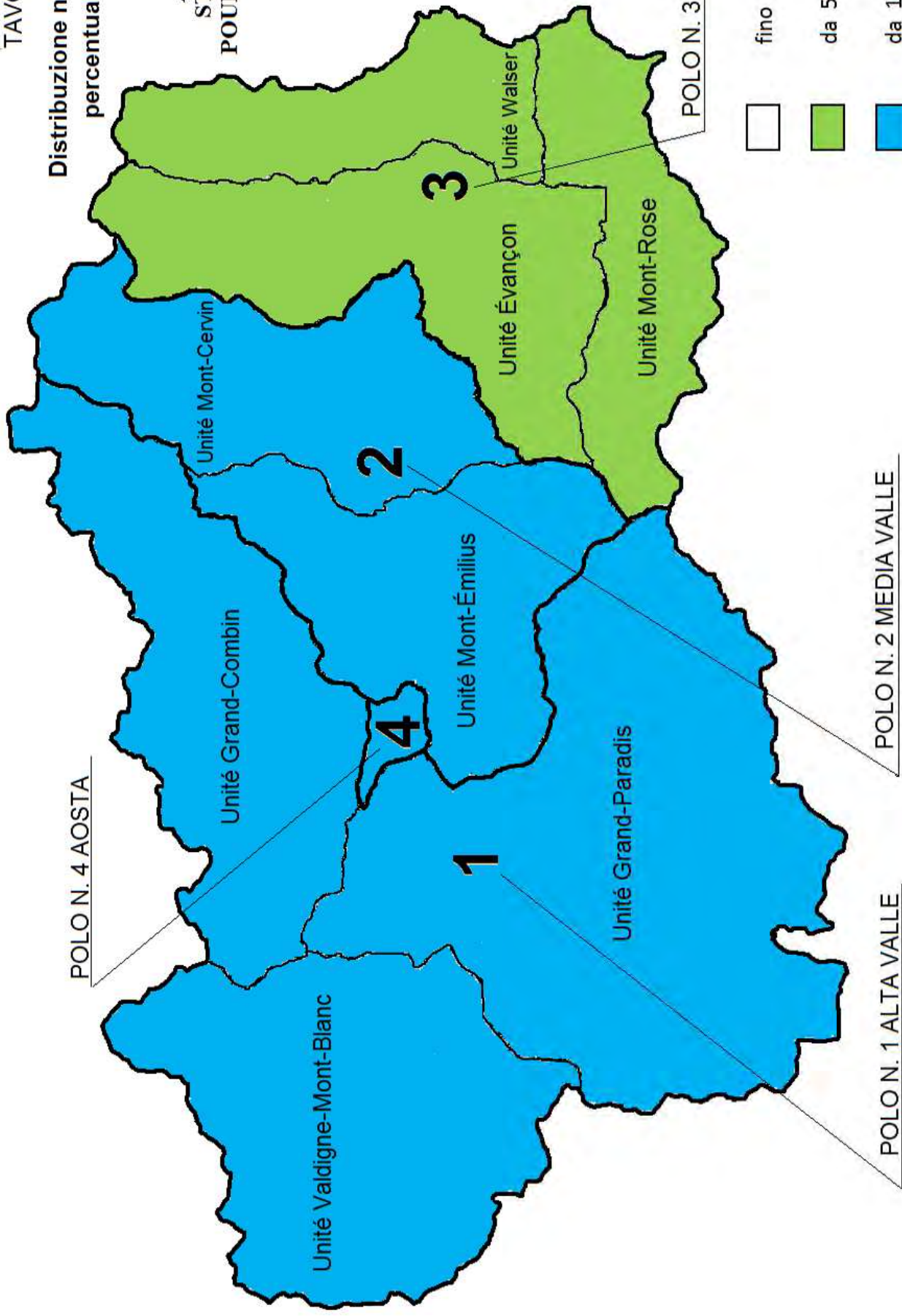


TAVOLA N. 3.1

Distribuzione nei singoli Poli delle percentuali di voti validi

Lista n. 1

AREA CIVICA  
STELLA ALPINA  
POUR NOTRE VALLÉE



fino a 4,99%

da 5% a 9,99%

da 10% a 14,99%

da 15% a 19,99%

da 20% a 25%

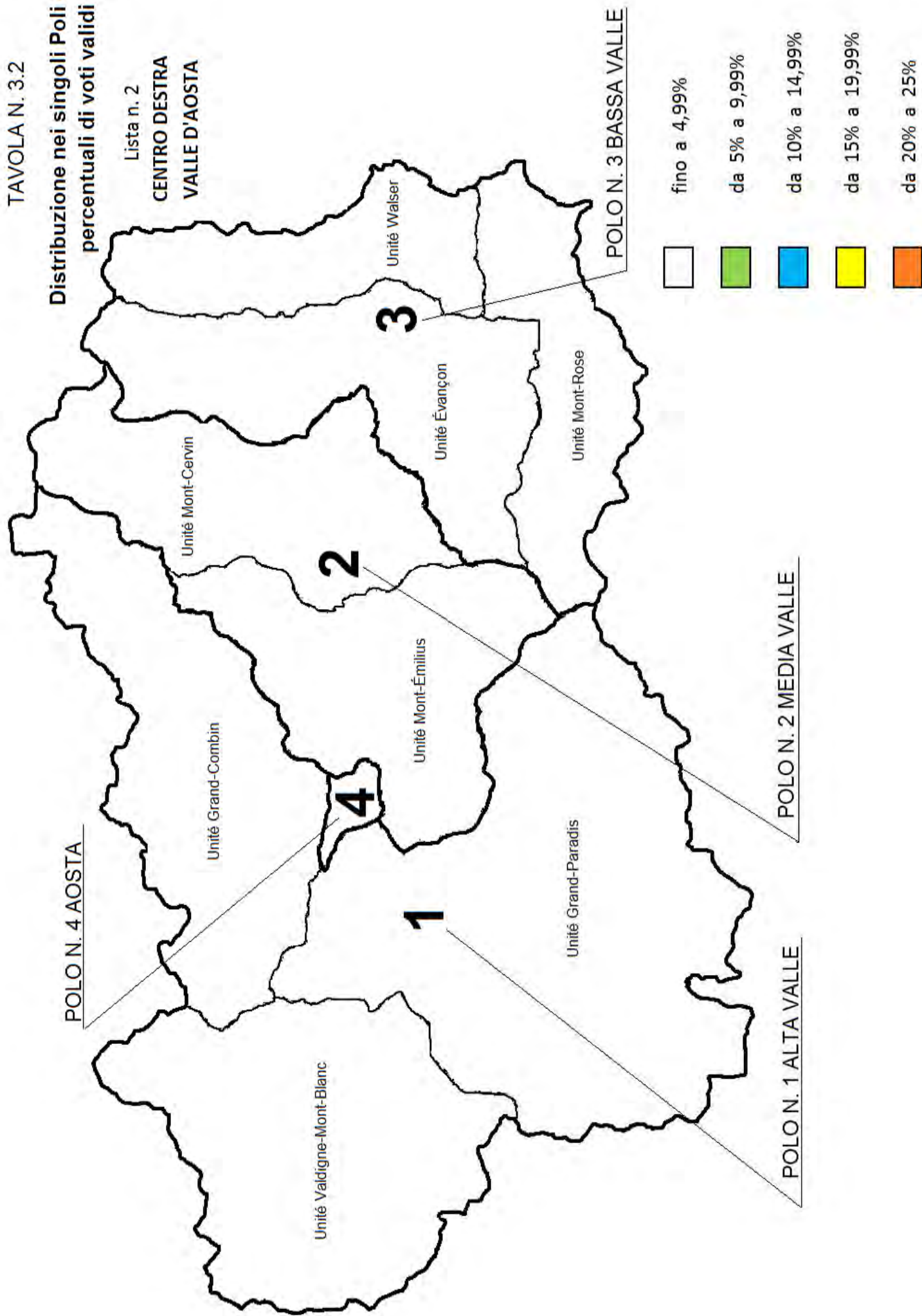


TAVOLA N. 3.2

Distribuzione nei singoli Poli delle percentuali di voti validi

Lista n. 2

CENTRO DESTRA  
VALLE D'AOSTA



POLO N. 4 AOSTA

Unité Valdigne-Mont-Blanc

Unité Grand-Combin

Unité Mont-Cervin

1

Unité Mont-Émilius

2

Unité Évançon

Unité Grand-Paradis

Unité Mont-Rose

3

Unité Walsér

POLO N. 3 BASSA VALLE

POLO N. 1 ALTA VALLE

POLO N. 2 MEDIA VALLE

fino a 4,99%

da 5% a 9,99%

da 10% a 14,99%

da 15% a 19,99%

da 20% a 25%



TAVOLA N. 3.3

Distribuzione nei singoli Poli delle percentuali di voti validi

Lista n. 3

**PARTITO DEMOCRATICO**

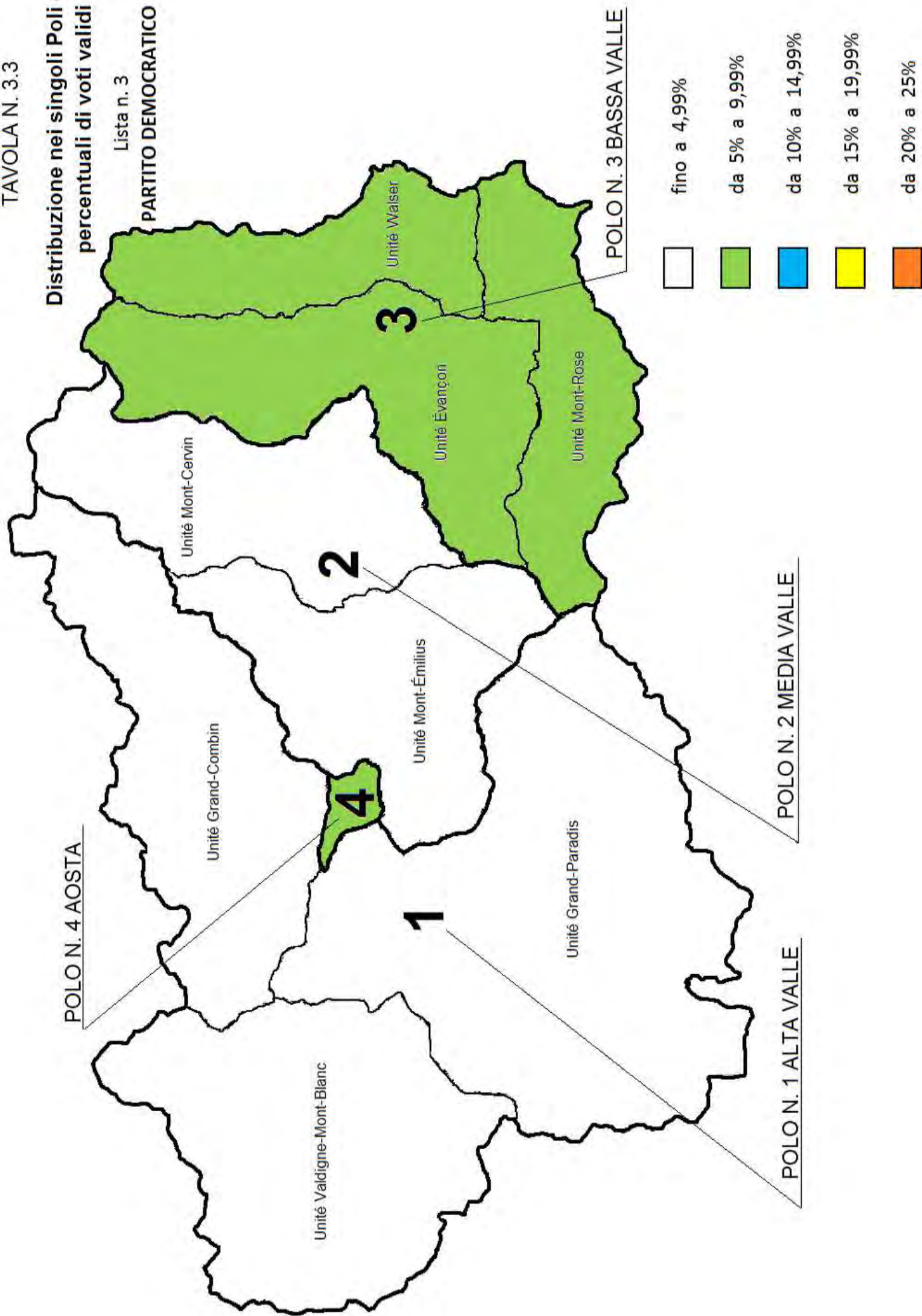




TAVOLA N. 3.4

Distribuzione nei singoli Poli delle percentuali di voti validi

Lista n. 4

IMPEGNO CIVICO

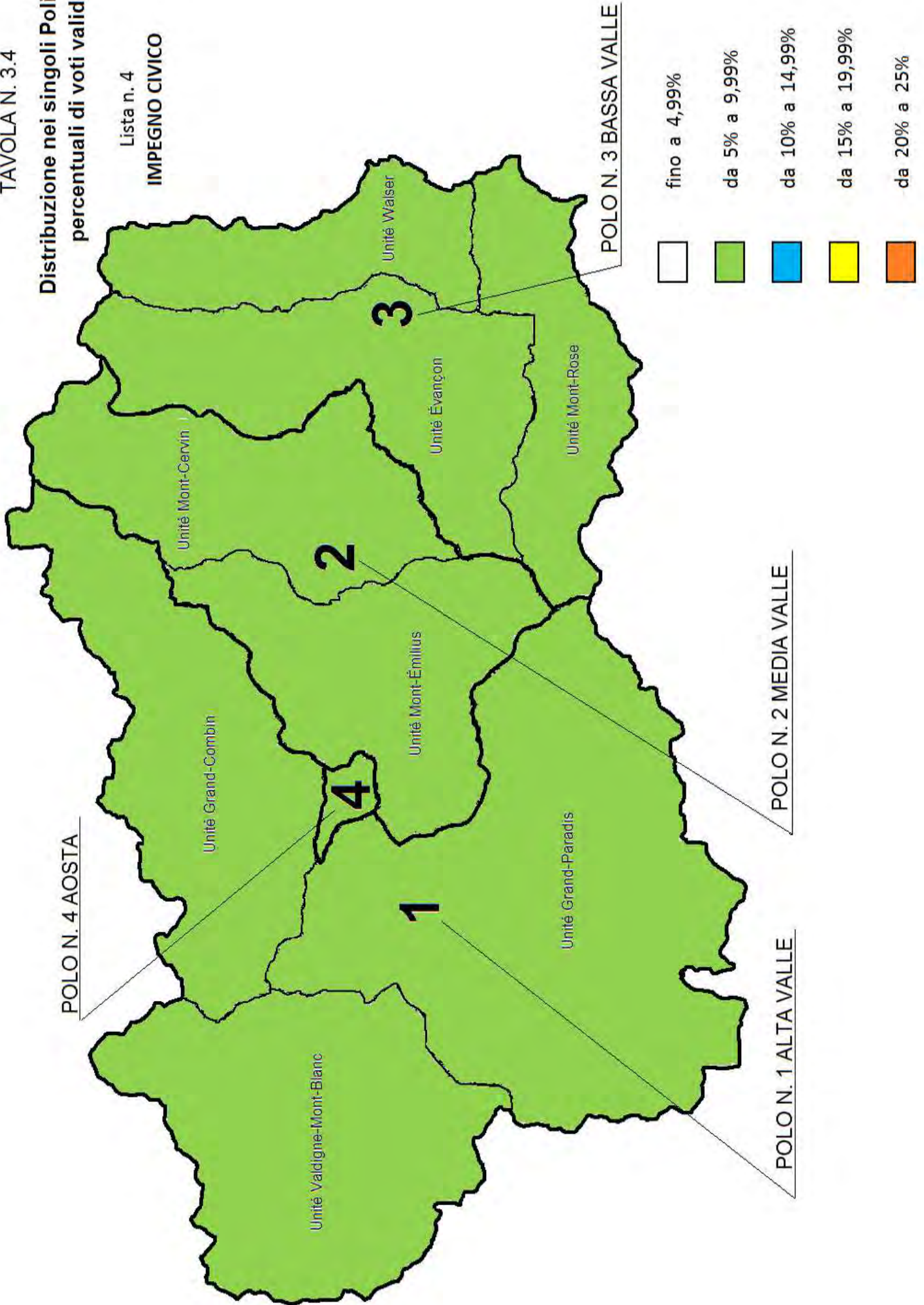






TAVOLA N. 3.5

Distribuzione nei singoli Poli delle percentuali di voti validi

Lista n. 5  
**UNION  
VALDÔTAINE  
PROGRESSISTE**

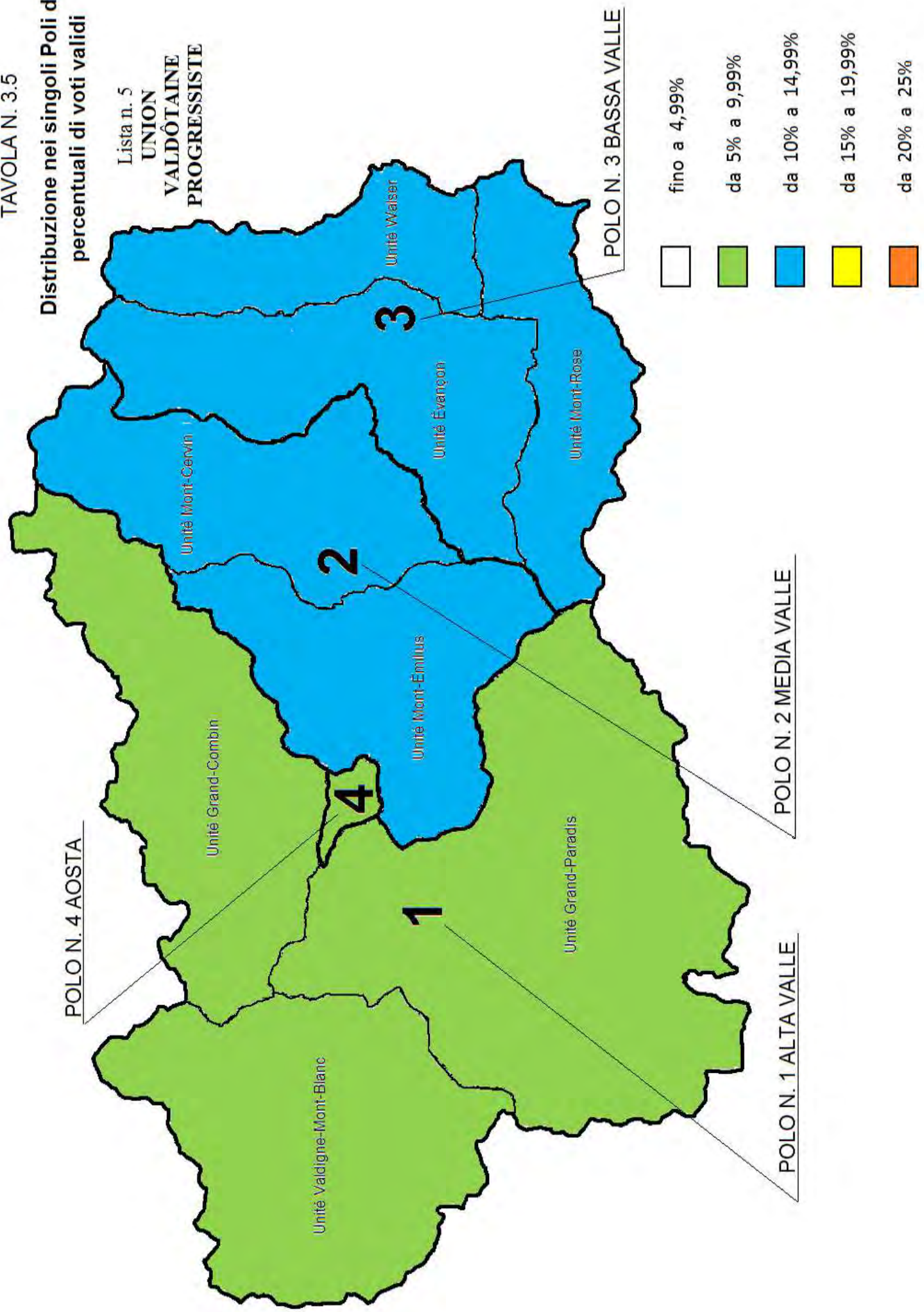




TAVOLA N. 3.6

Distribuzione nei singoli Poli delle percentuali di voti validi

Lista n. 6  
ALPE

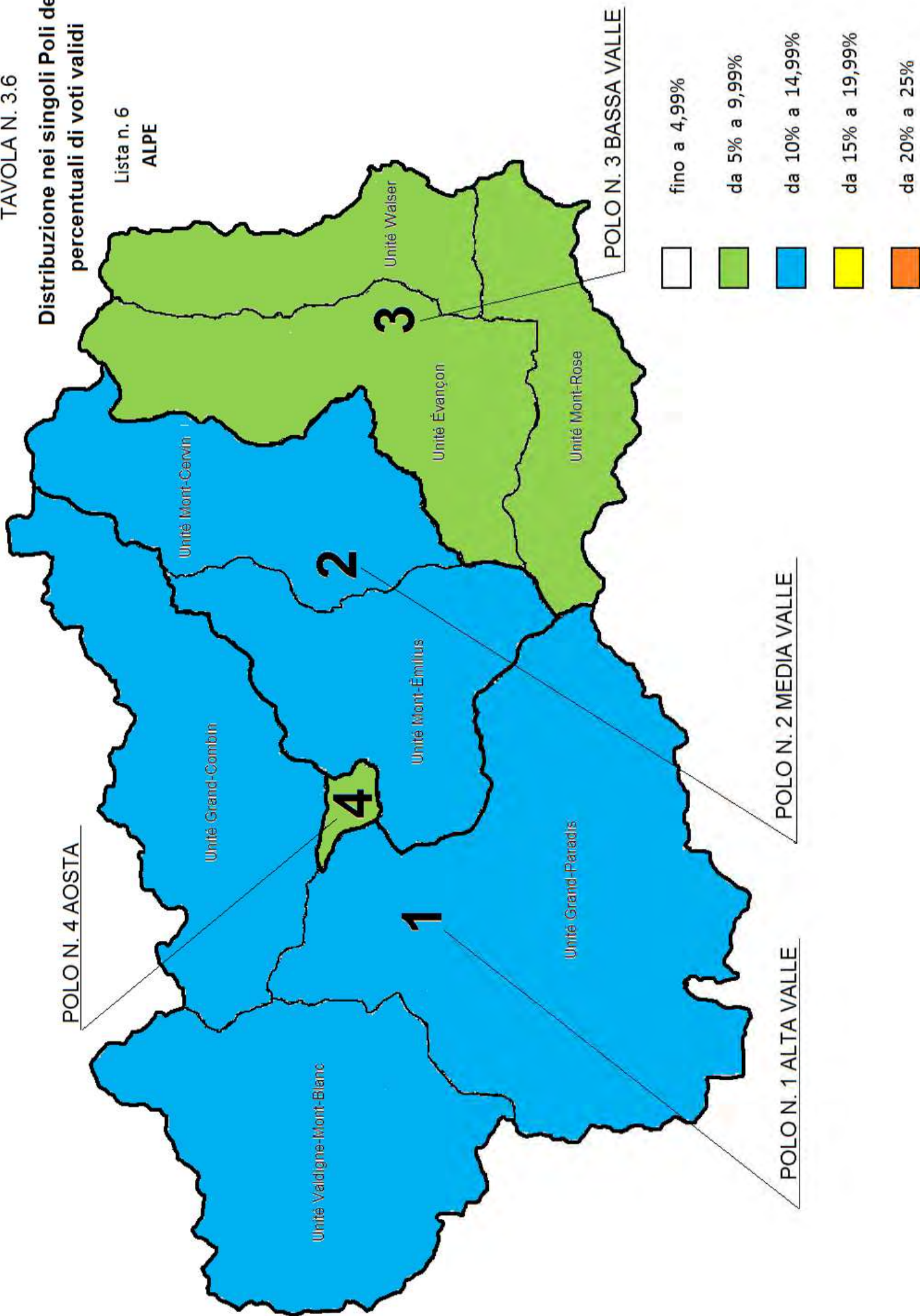




TAVOLA N. 3.7

Distribuzione nei singoli Poli delle percentuali di voti validi

Lista n. 7

LEGA SALVINI  
VALLÉE D'AOSTE

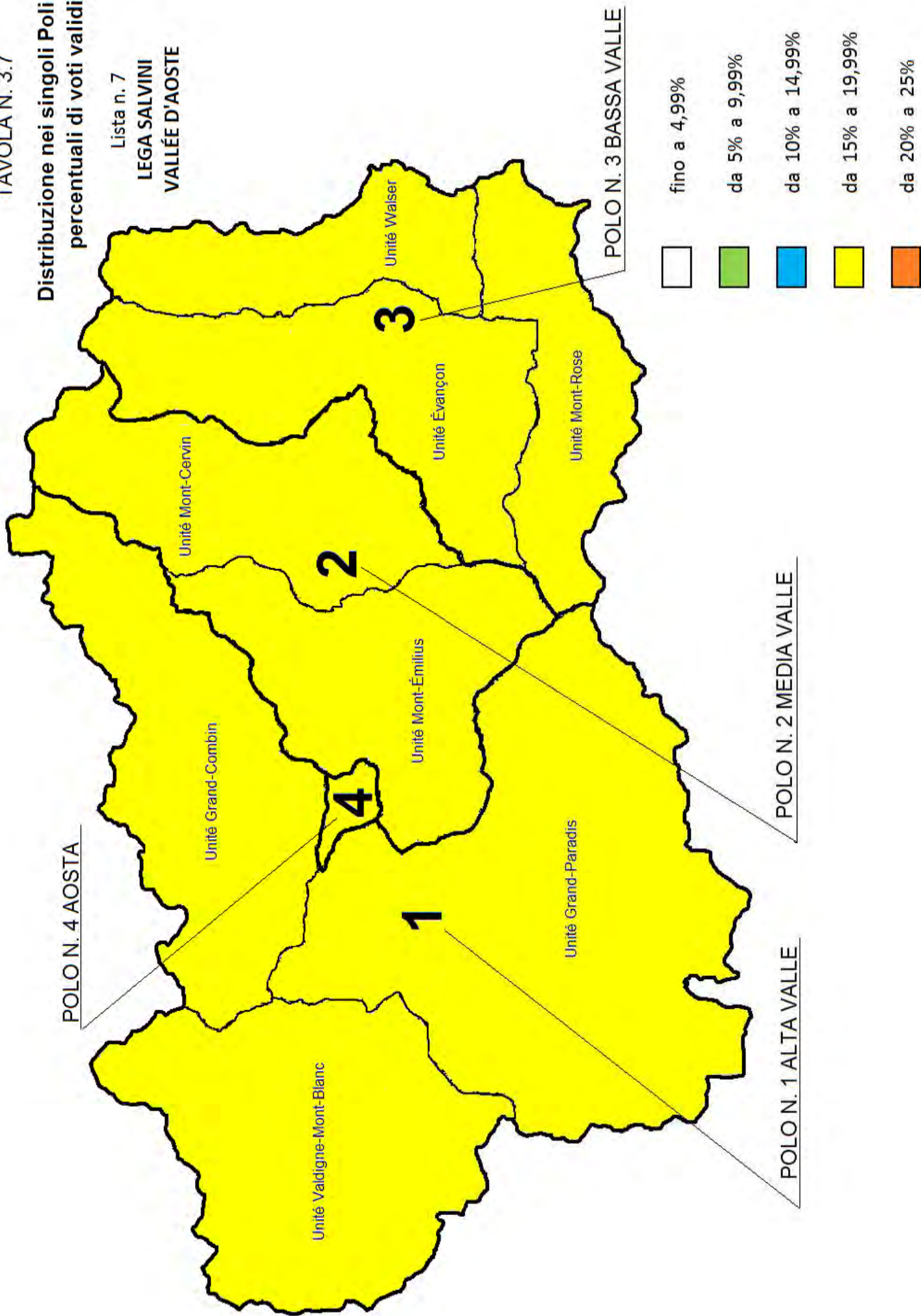




TAVOLA N. 3.8

Distribuzione nei singoli Poli delle percentuali di voti validi

Lista n. 8

UNION VALDÔTAINE

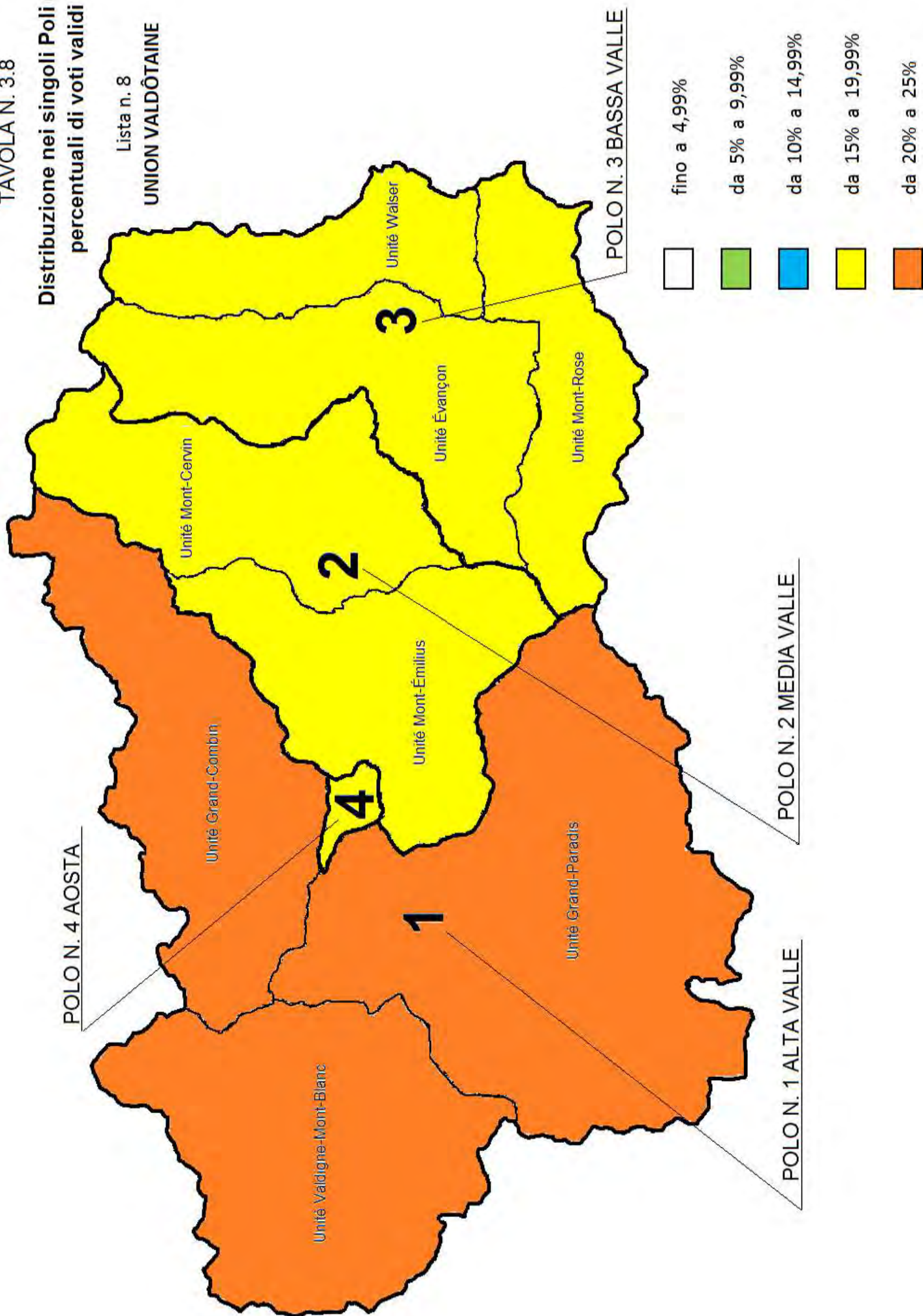






TAVOLA N. 3.9

Distribuzione nei singoli Poli delle percentuali di voti validi

Lista n. 9  
MOUV'

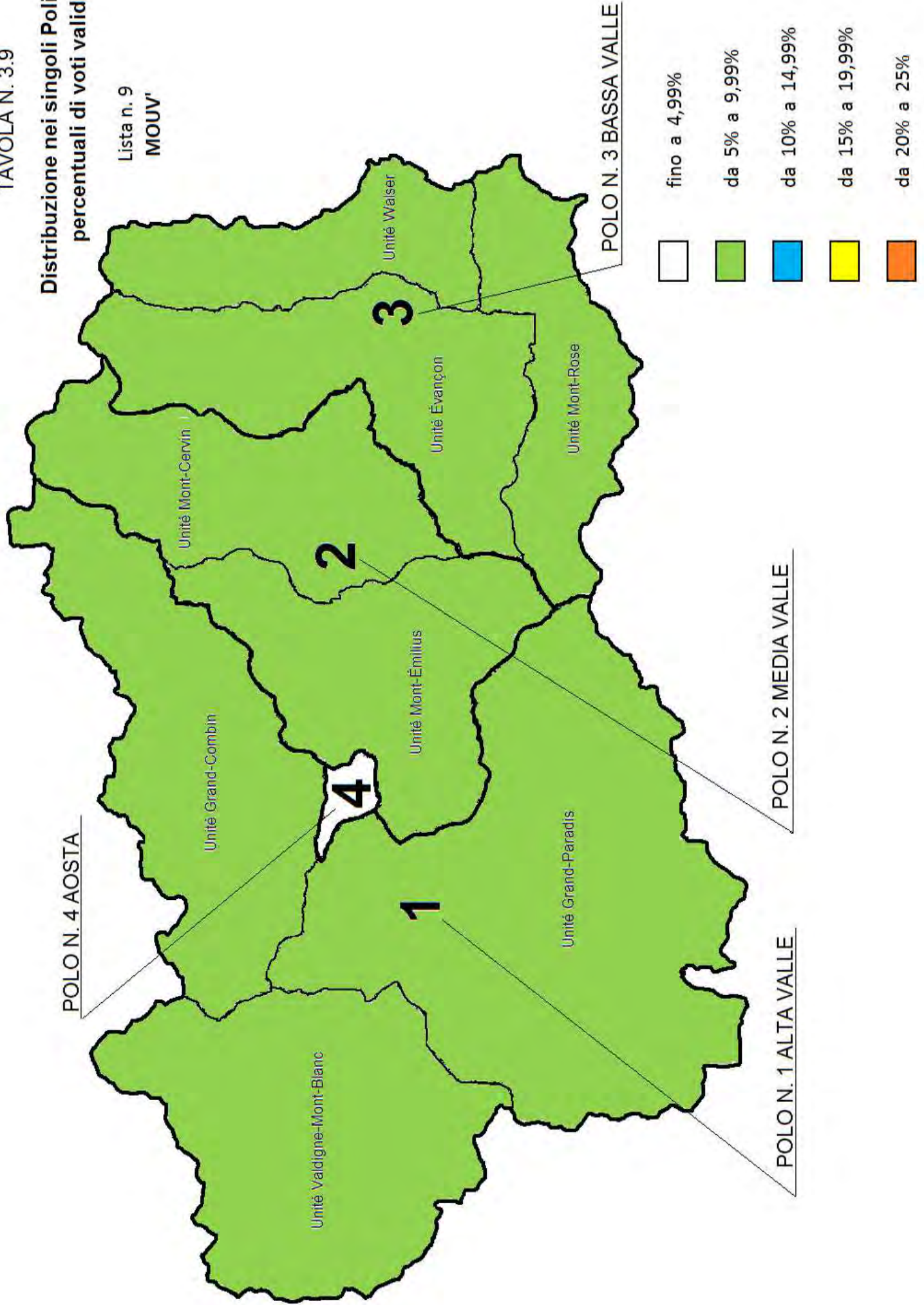


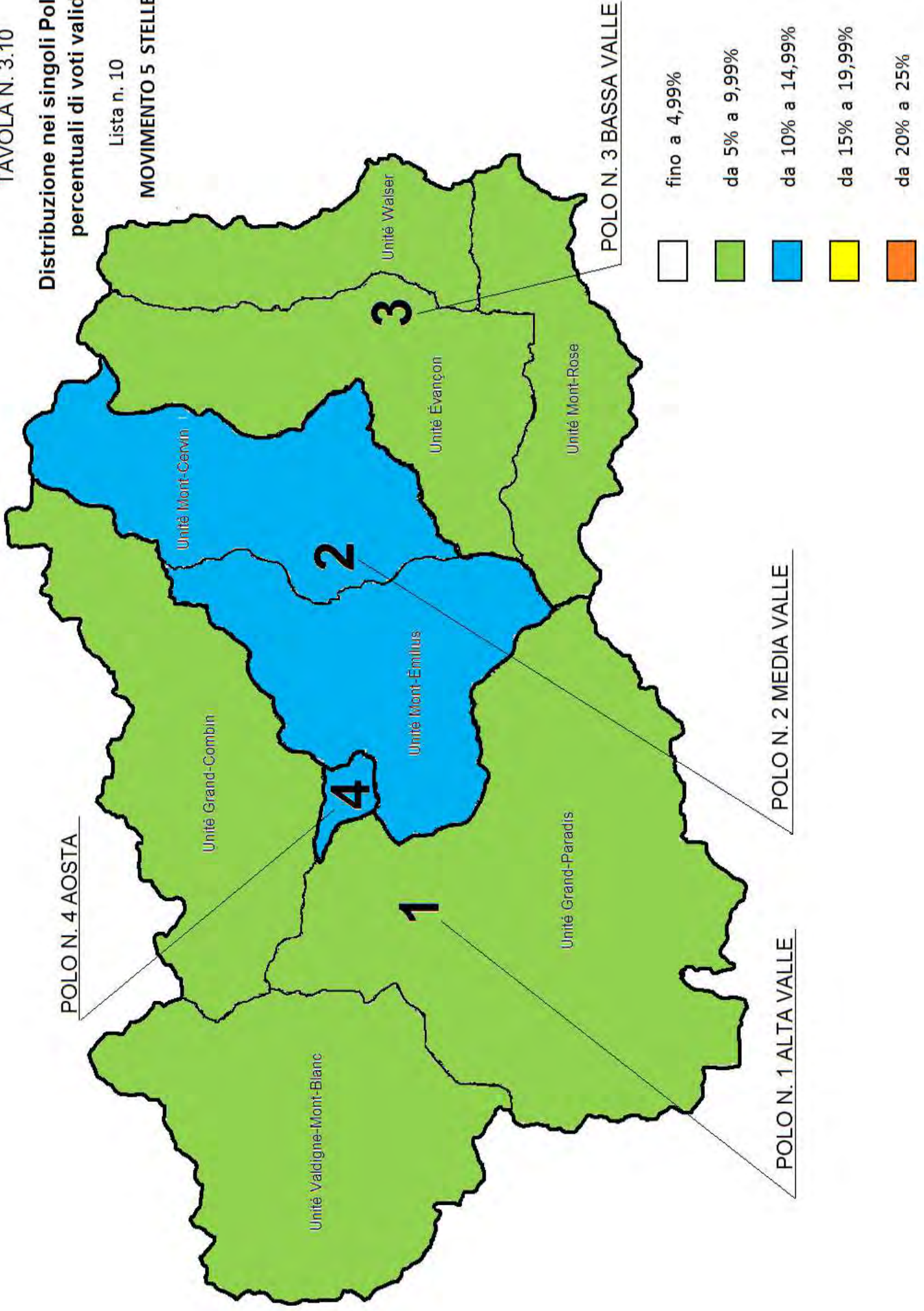


TAVOLA N. 3.10

Distribuzione nei singoli Poli delle percentuali di voti validi

Lista n. 10

MOVIMENTO 5 STELLE





# TAVOLA N. 4

## Distribuzione nei singoli Poli delle schede bianche

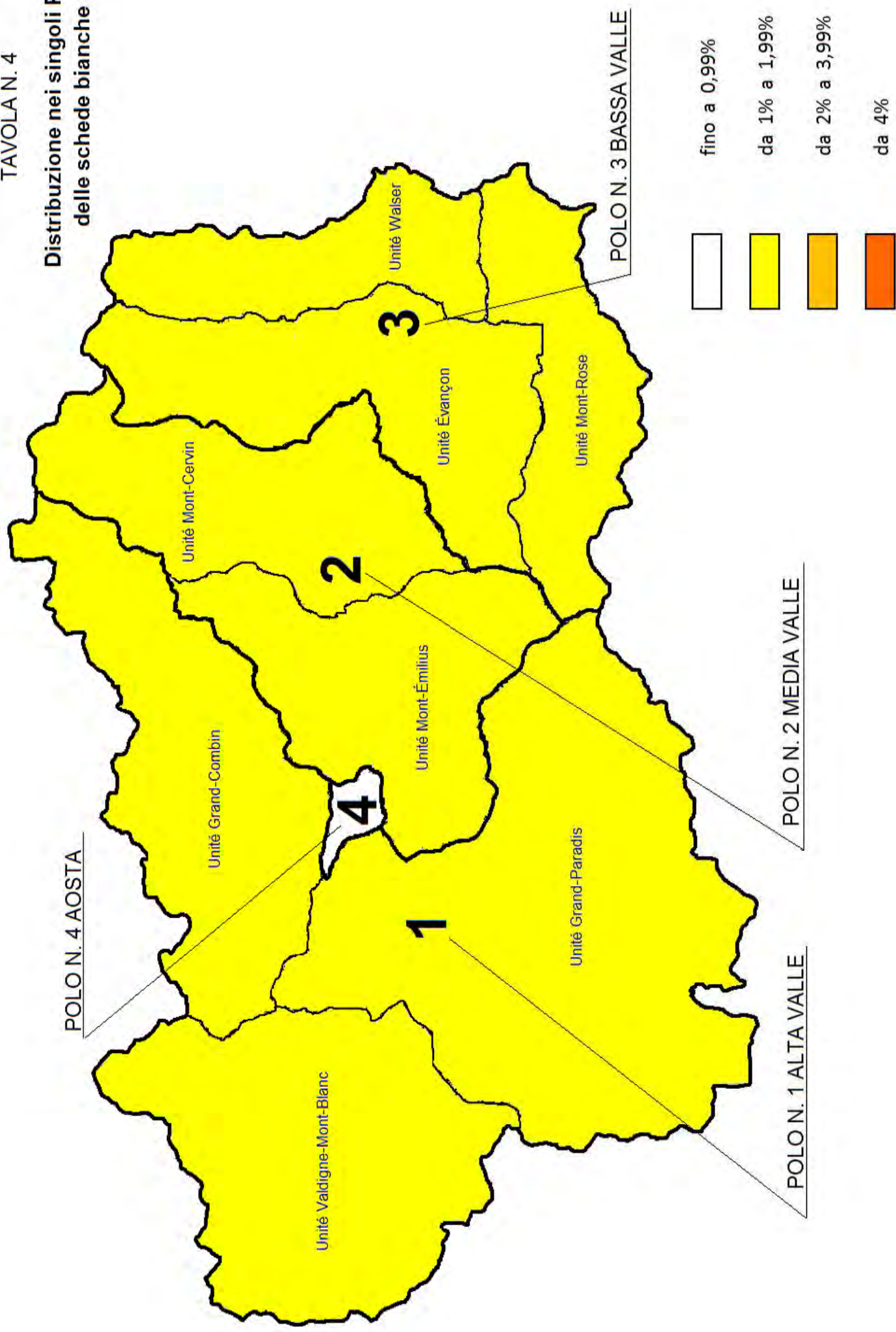
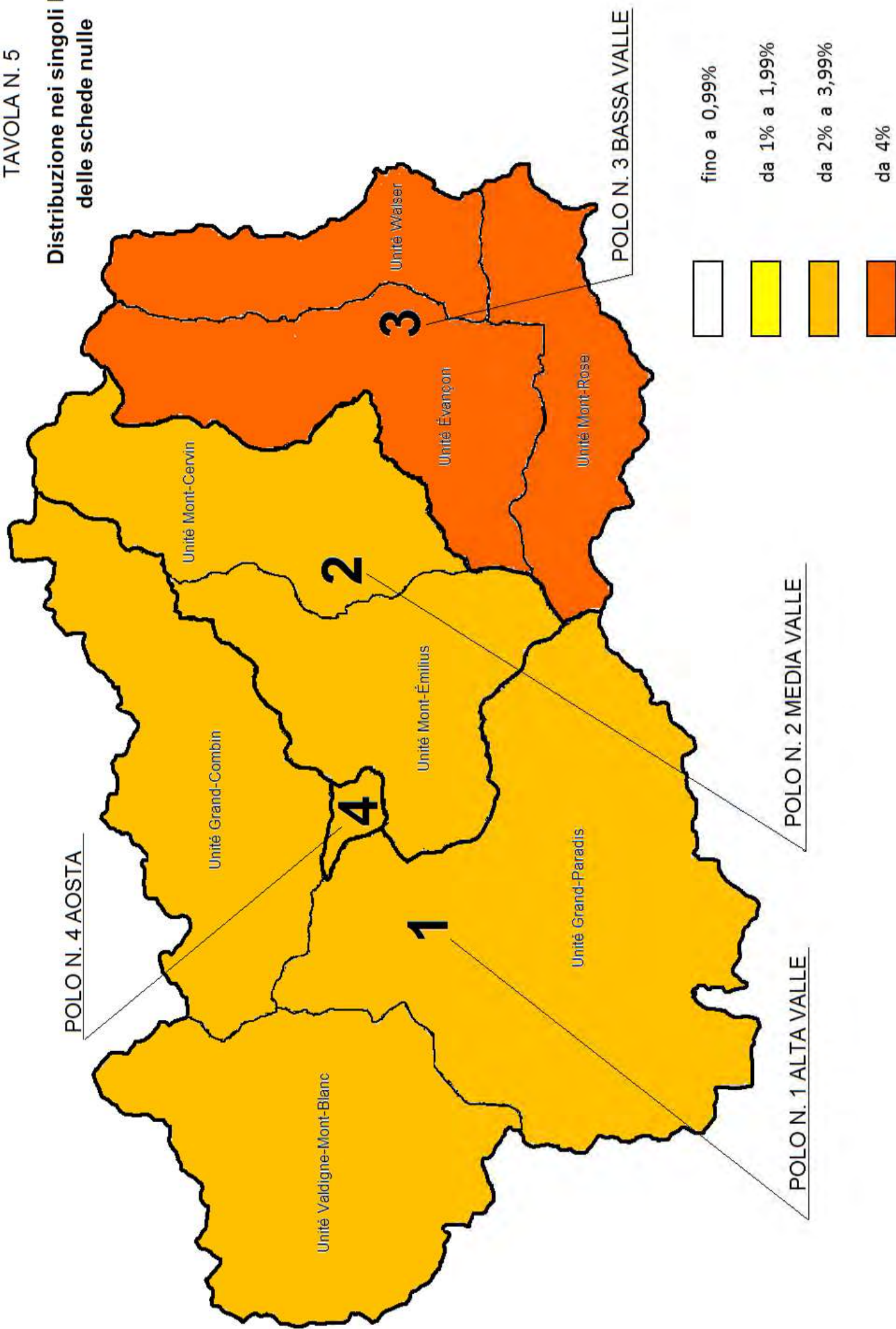




TAVOLA N. 5

Distribuzione nei singoli Poli  
delle schede nulle







Finito di stampare  
nel mese di settembre 2018  
presso MYO S.p.a.