



**Piano Attuativo Locale  
PAL**

**Anno 2019**

Punti	pag.
a) Azioni da realizzare con i relativi progetti, gli obiettivi da raggiungere, le risorse finanziarie disponibili, gli standard e gli indicatori di valutazione strutturali, organizzativi e di risultato	3
b) i volumi complessivi di attività e prestazioni relativi alla domanda ed ai programmi assistenziali compresi nei livelli essenziali ed appropriati di assistenza, prodotti in corrispondenza ai ricavi calcolati in rapporto alle tariffe ed ai costi standard definiti dalla Giunta regionale, ivi compresi gli oneri di mobilità interregionale attiva e passiva, con indicazione delle sedi operative in cui le attività e prestazioni devono essere effettuate	29
c) i posti letto disponibili per ciascuna struttura di ricovero, distinti per prestazioni di ricovero ordinario e day hospital, con specificazione dell'elenco delle prestazioni di day surgery	44
d) il quadro complessivo degli orari settimanali di apertura al pubblico degli ambulatori, servizi ed uffici, con particolare riguardo all'utilizzo delle grandi apparecchiature, ivi compresi gli orari e gli spazi per l'espletamento della libera professione intramuraria	48
e) il quadro complessivo dei tempi di attesa per l'erogazione delle prestazioni di ricovero ed ambulatoriali, distinti per unità operativa e tipologia di prestazioni, in applicazione delle disposizioni della Giunta regionale	102
f) il fabbisogno massimo onnicomprensivo di personale, suddiviso per ciascuna area organizzativa di cui all'articolo 26 della L.r. 2000, ruolo profilo e posizione funzionale, necessario all'azienda USL per produrre le attività e le prestazioni previste dai livelli essenziali ed appropriati di assistenza, con l'indicazione delle unità di personale	105
g) i volumi di spesa per ciascuna area organizzativa, con l'indicazione del budget da concordare fra la direzione dell'Azienda USL ed i responsabili delle strutture	106
h) i volumi e la tipologia delle prestazioni, le modalità di remunerazione ed i livelli di spesa fissati per gli accordi ed i contratti con i soggetti erogatori pubblici e privati ed i professionisti accreditati	110
i) le azioni e gli interventi per l'assistenza integrata sociale e sanitaria, nonché per il coordinamento con i servizi socio-assistenziali	111
j) le modalità e/o le strutture previste al fine di sviluppare in forma dipartimentale l'aggregazione o il coordinamento fra le attività ed i processi produttivi effettuati dall'Azienda USL	116
K) i risultati o le azioni cui ricondurre la corresponsione dei finanziamenti integrativi di cui all'articolo 41 della L.r. 5/2000	117
l) le azioni e le modalità per la partecipazione dei cittadini e per la tutela degli utenti dei servizi, nel quadro della gestione e dell'aggiornamento annuale della carta dei servizi	118
m) il fabbisogno di beni e servizi e la programmazione degli investimenti per strutture e tecnologie con le relative previsioni di spesa, ivi compresi gli eventuali oneri per la contrazione di mutui	119
n) il programma di aggiornamento professionale e di formazione permanente con l'indicazione degli obiettivi, delle attività, delle modalità di gestione e della previsione di spesa	120
o) le attività di ricerca finalizzata e di sperimentazione autorizzate dalle Regione	150
p) le azioni e gli interventi da effettuare mediante accordo di programma con l'Agenzia regionale per la protezione dell'ambiente, con specificazione del volume di prestazioni che tale ente deve garantire senza oneri per l'azienda USL	152
q) le azioni e gli interventi ai fini dell'applicazione nell'Azienda USL delle disposizioni in materia di tutela della salute dei lavoratori e di sicurezza delle strutture, degli impianti e delle tecnologie	153

## Introduzione al Piano attuativo locale per l'anno 2019

**a) Azioni da realizzare con i relativi progetti, gli obiettivi da raggiungere, le risorse finanziarie disponibili, gli standard e gli indicatori di valutazione strutturali, organizzativi e di risultato.**

---

La proposta di Piano attuativo locale viene redatta ai sensi di quanto disposto all'art. 7 della Legge regionale 25 gennaio 2000, n. 5 recante "Norme per la razionalizzazione dell'organizzazione del Servizio socio-sanitario regionale e per il miglioramento della qualità e dell'appropriatezza delle prestazioni sanitarie, socio-sanitarie e socio-assistenziali prodotte ed erogate nella regione", il quale espressamente dispone che "Il piano socio-sanitario regionale ed i relativi strumenti di attuazione trovano applicazione attraverso il piano attuativo locale, fatti salvi i programmi di interesse generale ed i programmi finalizzati di competenza della Regione, individuati dalla programmazione sanitaria e socio-assistenziale regionale e direttamente gestiti dalla struttura regionale competente in materia di sanità, salute e politiche sociali.

Il Piano attuativo locale trova i propri presupposti ed è esplicitazione dei contenuti dei documenti complessivi di programmazione, ai quali necessariamente si ispira, ovvero nel Piano socio-sanitario vigente, nelle indicazioni contenute nelle legge regionale n. 12 del 24/12/2018 recante "Bilancio di previsione finanziario della Regione Autonoma Valle d'Aosta per il triennio 2018/2020 e nella Legge regionale n. 23 del 22/12/2017 recante "Disposizioni collegate alla Legge di stabilità regionale per il triennio 2019/2021 "nonché della deliberazione della Giunta Regionale n. 151/2019 recante "Approvazione di indirizzi ed obiettivi di salute e di funzionamento dei servizi ed assegnazione del finanziamento all'Azienda Usl della Valle d'Aosta ai fini della definizione dell'accordo di programma 2019 e della successiva adozione del bilancio di previsione per il 2019 e per il triennio 2019 - 2021", nel Piano regionale per la prevenzione, nonché in ulteriori atti si pongono a supporto o ad integrazione delle indicazioni fornite.

Il Pal 2019, è inoltre frutto del consolidamento del nuovo assetto organizzativo aziendale a seguito dell'adozione nel mese di novembre 2017 del nuovo Atto aziendale che ha consolidato il cambiamento organizzativo dal punto di vista tecnico-amministrativo e sanitario definito dalla precedente Direzione strategica sulla base del monitoraggio e delle indicazioni pervenute dal Gruppo di monitoraggio costituito a livello regionale. Particolare impulso è stato indirizzato nella revisione dell'assetto dell'area tecnico-amministrativa attraverso il potenziamento della separazione del potere di indirizzo e programmatico da quello gestionale al fine di semplificare ed accelerare l'attività amministrativa. Gli obiettivi per l'anno 2019 sono, come detto, definiti dalla predetta deliberazione di Giunta regionale n. 151/2019 e sono specificamente identificati all'interno della documentazione complessiva che costituisce il PAL.

Gli obiettivi successivamente descritti costituiscono la saldatura e conferiscono concretezza gestionale, sull'anno 2019, rispetto ai più ampi contenuti della programmazione enunciati ai punti precedenti.

## AREA DELLA PREVENZIONE

I principali atti di programmazione dell'Area sono i seguenti:

- **rispetto degli adempimenti previsti per la Regione dal Decreto 17 settembre 2018 di istituzione dell'Anagrafe nazionale vaccini;**

L'istituzione dell'Anagrafe nazionale vaccini prevista dal Ministero della salute ha l'obiettivo di garantire la corretta valutazione delle coperture vaccinali, utile sia a monitorare l'attuazione dei programmi vaccinali in atto su tutto il territorio nazionale, coerentemente con il calendario vaccinale nazionale vigente, sia di fornire informazioni agli organi nazionali, comunitari ed internazionali nell'ambito dello svolgimento di funzioni e compiti correlati alla tutela della salute, anche mediante l'elaborazione di indicatori a fini comparativi.

Si evidenzia che l'adozione dell'Anagrafe informatizzata vaccinale, nella nostra Regione non è una novità in quanto esiste da almeno 15 anni un'anagrafe informatizzata prima con Medtrack e poi con Trakcare vaccinazioni. A breve inizio aprile 2019 è prevista l'adozione di un nuovo software vaccinazioni aziendale (Siavr) che contiene il data set minimo di informazioni che le regioni devono trattare per la realizzazione delle anagrafi uniche a livello regionale, requisito indispensabile per la corretta alimentazione dell'Anagrafe nazionale vaccini.

Come previsto dal Decreto legge 7 giugno 2017, n. 73, sono registrati nella medesima Anagrafe i dati relativi a:

- i soggetti vaccinati
- i soggetti da sottoporre a vaccinazione
- i soggetti immunizzati (art. 1, comma 2, Decreto legge 7 giugno 2017, n. 73)
- i soggetti per i quali le vaccinazioni possono essere omesse o differite solo in caso di accertato pericolo per la salute
- le dosi e i tempi di somministrazione delle vaccinazioni effettuate
- gli eventuali effetti indesiderati.

Altro fine importante dell'anagrafe nazionale vaccini è l'aggiornamento delle informazioni relative alle vaccinazioni effettuate dal cittadino anche in una regione diversa da quella di residenza, sia che si tratti di prestazioni occasionalmente effettuate al di fuori della propria residenza, sia nel caso di cambio di residenza in un'altra regione o provincia autonoma..

Il nuovo software azienda USL Valle d'Aosta riceverà l'archivio storico vaccinale regionale e permetterà di uniformare il processo vaccinale in maniera tale da alimentare periodicamente i dati dell'Anagrafe nazionale vaccini secondo il data set previsto a livello ministeriale.

- **effettuare il presidio dei flussi di cui alla D.G.R. 1889/2015, compresi l'organizzazione aziendale e i tempi di attesa/sistemi di refertazione di alcune prestazioni sanitarie;**

Nel 2018 l'Azienda ha cercato di affrontare i problemi che erano derivati dall'applicazione della D.G.R. 1889 del 18 dicembre 2015 soprattutto per quanto riguarda lo screening mammografico in considerazione dell'aumento delle prestazioni per l'ampliamento dell'offerta (ecografia mammaria) e della fascia di età e della contestuale riduzione del personale disponibile; inoltre sono stati risolti i problemi legati all'inserimento dei dati di qualità del sistema SQTm - utilizzando personale afferente all'area ospedaliera; si è cercato di risolvere i problemi connessi alla tempistica della refertazione dell'anatomia patologica per carenza di personale tecnico.

Nel 2018 l'Azienda ha cercato di affrontare tutti i problemi aperti -e le criticità sopra elencate- prevedendo preliminarmente, nell'Atto Aziendale vigente, un coordinamento unico degli screening (dal punto di vista gestionale), assegnandolo al Dipartimento di Prevenzione.

L'Azienda ha valutato la possibilità di un incremento delle risorse umane necessarie (sia di natura sanitaria, che amministrativa), e di esternalizzare alcune parti della "filiera dello screening" al fine di liberare risorse e ridurre i tempi d'attesa.

Dopo un'attenta analisi, condivisa con i clinici, si è ritenuto che potesse essere esternalizzata, a

strutture private convenzionate, l'esecuzione delle ecografie di secondo livello in donne asintomatiche con riscontro di seno denso. Tale convenzione, partita nel secondo semestre 2018 e tuttora in corso d'opera, relativa all'esecuzione di circa 650 esami, ha favorito la riduzione dei tempi d'attesa relative all'esecuzione, refertazione e approfondimenti specialistici.

Contestualmente si è cercato nel secondo semestre di correggere alcune questioni: la gestione della qualità dei dati; e soprattutto la mancata attivazione dell'offerta per le donne a rischio eredo-familiare per il carcinoma della mammella.

Per il primo argomento sono state identificate due persone che sono state incaricate di inserire i dati richiesti dall'SQTM con l'incarico di recuperare anche il pregresso.

Riguardo la mancata attivazione dell'offerta per le donne a rischio eredo-familiare sono stati convocati i sanitari interessati, e si è costituito un gruppo di lavoro. Rilevato che l'organizzazione dei flussi previsto dalla DGR 1889/15 non era applicabile alla nostra realtà aziendale, è stato concordato di riscrivere il percorso per la valutazione e la presa in carico delle pazienti affinché possa essere operativo e sostenibile (da prevedere modifica dell'allegato alla delibera di giunta regionale sopra citata). Lo screening per i tumori femminili (cervice uterina) ha, come previsto dalla norma, gradualmente introdotto il test HPV in sostituzione del PAP test.

Nel 2018 infine si sono poste le basi per un programma di screening regionale realmente unificato, che potrebbe concretizzarsi verosimilmente a partire dal 2020, che ottimizzerà le risorse tecnologiche, la gestione amministrativa, e l'internalizzazione di attività attualmente delegate in Piemonte (gestione interna dello screening della cervice uterina), producendo anche vantaggi economici.

- **Adottare modalità organizzative al fine di garantire le prestazioni riguardanti gli studi di sorveglianza PASSI (Progressi delle Aziende Sanitarie per la Salute in Italia: 18-69 anni), e PASSI d'Argento (ultrasessantacinquenni);**

La sorveglianza PASSI (acronimo di Progressi delle Aziende Sanitarie per la Salute in Italia) si caratterizza come una sorveglianza in sanità pubblica che raccoglie, in continuo e attraverso indagini campionarie, informazioni dalla popolazione italiana adulta (18-69 anni) sugli stili di vita e fattori di rischio comportamentali connessi all'insorgenza delle malattie croniche non trasmissibili e sul grado di conoscenza e adesione ai programmi di intervento che il Paese sta realizzando per la loro prevenzione.

I temi affrontati sono il fumo, l'inattività fisica, l'eccesso ponderale, il consumo di alcol, la dieta povera di frutta e verdura, ma anche il controllo del rischio cardiovascolare, l'adesione agli screening oncologici e l'adozione di misure sicurezza per prevenzione degli incidenti stradali, o in ambienti di vita di lavoro, la copertura vaccinale antinfluenzale e lo stato di benessere fisico e psicologico, e ancora alcuni aspetti inerenti la qualità della vita connessa alla salute.

PASSI nasce in risposta all'esigenza di monitorare il raggiungimento degli obiettivi di salute fissati dai Piani sanitari nazionali e regionali e di contribuire alla valutazione del Piano nazionale della prevenzione poiché la conoscenza dei profili di salute e dei fattori di rischio della popolazione è requisito fondamentale per realizzare attività di prevenzione specifiche e mirate ai gruppi di popolazione vulnerabili e necessaria per il monitoraggio e la valutazione dell'efficacia degli interventi attuati, nonché per consentire una valutazione e un ri-orientamento delle politiche di sanità pubblica a livello locale.

PASSI d'Argento (PdA) è una sorveglianza nazionale sulla qualità della vita, sulla salute e sulla percezione dei servizi nella terza età che mira ad ottenere informazioni sui bisogni della popolazione con 65 anni e più e sulla qualità del sistema integrato di servizi socio-sanitari e socio-assistenziali.

Con la sua messa a regime sarà possibile seguire nel tempo l'evoluzione dei determinanti e dei problemi di salute nonché degli interventi di tutela della salute messi in atto da Comuni, Aziende sanitarie e Regioni. E' coordinata dall'Istituto Superiore di Sanità ed effettuata in tutte le Regioni italiane. PASSI d'Argento viene effettuato mediante interviste telefoniche o domiciliari ai cittadini di età 65 anni e oltre estratti in modo casuale dall'anagrafe sanitaria, utilizzando un questionario standardizzato messo a punto dal Centro nazionale per la prevenzione delle malattie e la promozione della salute dell'Istituto Superiore di Sanità. I dati vengono registrati in forma anonima in un unico archivio

nazionale.

Nel caso di grave disabilità psico-fisica dell'anziano è possibile intervistare un proxy, cioè una persona "prossima, di fiducia, anche un familiare", che sia a conoscenza dello stato di salute generale dell'anziano, delle sue abitudini, attività e uso dei farmaci e che sia stato a contatto con lui quasi tutti i giorni durante la settimana.

Queste sorveglianze si inseriscono nella pianificazione della salute prevista, a livello nazionale, dal Piano Sanitario Nazionale, dal Piano Nazionale della Prevenzione 2014-2018 e a livello regionale dal PRP 2016-2020 e rientra tra gli obiettivi che la Regione assegna alle Aziende sanitarie. In particolare il Piano Regionale della Prevenzione 2016-2020 inserisce le sorveglianze tra le azioni di supporto ai programmi di Sanità Pubblica. ipotizzando specificatamente lo sviluppo e un potenziamento di PASSI d'Argento per monitorare i principali interventi assistenziali a favore della popolazione ultra 64enne.

A ciò si aggiunga la considerazione che i sistemi di sorveglianza sono stati inseriti nel DPCM 12/01/2017 ("nuovi LEA").

In Valle d'Aosta il sistema di sorveglianza PASSI è stato presidiato dalla S.C. Igiene e Sanità Pubblica con la collaborazione di assistenti sanitarie allocate sul territorio, ed opportunamente formate, che hanno garantito l'effettuazione del numero di interviste concordate a livello nazionale. Nel 2017 c'è stata una riduzione della percentuale delle interviste eseguite per la carenza di personale, dirottato verso altre attività di prevenzione (leggasi vaccinazioni obbligatorie ai sensi del Decreto Lorenzin) e nel 2018 non è stato effettuato alcun intervento.

Ancora peggiore il dato relativo alla sorveglianza PASSI d'Argento che ha avuto continuità di intervento fino al 2013 e Poi è stata sospesa per assoluta carenza di personale (si è calcolato che il numero di interviste possibili col personale disponibile sarebbe stato comunque non sufficiente statisticamente ed epidemiologicamente significativo).

A partire dal 2018 sono state ipotizzate alcune soluzioni: dall'esternalizzazione del servizio, che tuttavia è stata abbandonata per l'elevato costo dello stesso. È stato cercato invano un numero di intervistatore sufficiente tra coloro i quali erano già formati per tale attività.

Per il 2019 la proposta operativa prevede quella di utilizzo di personale aziendale (amministrativo o piuttosto di estrazione sociosanitaria) che possa essere destinato in maniera prevalente (anche se non del tutto esclusiva) allo svolgimento di tale procedure al fine di poter ottemperare alla numero di interviste concordato con l'ISS nel 2018 (che si può quantificare in circa 330 interviste per PASSI e 400 per PASSI d'Argento).

In accordo con l'Area Territoriale ed il SITRA si sta cercando personale che possa svolgere con competenza e sensibilità tale attività.

Identificati, e nominati gli intervistatori, questi dovranno:

- partecipare alla formazione iniziale effettuata secondo gli standard del sistema PASSI dal referente regionale;
- garantire massima cura nell'effettuare l'intervista secondo le procedure standardizzate, in particolare leggendo le domande così come sono poste e seguendo tutte le istruzioni contenute nel questionario. In caso contrario, le informazioni raccolte saranno esposte a bias (distorsioni sistematiche) che alterano la corretta rappresentatività dei fenomeni osservati con quelli dell'intera popolazione, a discapito di una buona qualità della raccolta dati.
- dovranno utilizzare il supporto informatico fornita dall'Istituto Superiore di Sanità;
- tutelare la privacy delle persone campionate (i dati tratti dalle interviste sono trasferiti dagli intervistatori stessi sul server nazionale privi degli identificativi delle persone intervistate (cognome, nome, ecc.) e aggregati con quelli relativi ad altri assistiti).

Le procedure operative di campionamento dei soggetti da intervistare saranno garantite dal referente regionale per gli studi di sorveglianza Dott. Salvatore Bongiorno, che dovrà essere formalmente incaricato referente regionale di PASSI d'Argento in sostituzione del precedente referente, trasferi-

tosì in altra Regione.

Il risultato atteso, vincolato alla grave carenza di personale che affligge la S.C. Igiene e Sanità Pubblica, è quello di ripristinare l'attività in maniera continuativa, ed utile, vista l'importanza dei dati in tema di programmazione sanitaria, e di interventi/azioni di promozione della salute, prevenzione primaria e secondaria.

- **definire le strategie utili ad un efficace avanzamento del Piano nazionale di intervento contro l'HIV e AIDS (PNAIDS), sancito con intesa Stato-Regioni;**

la materia in oggetto riguarda trasversalmente tutte le Aree dell'Azienda, e prevalentemente la SSD Malattie Infettive

Il Dipartimento di Prevenzione può certamente collaborare nell'attuazione degli obiettivi prioritari del Piano nazionale di interventi contro HIV e AIDS.

Il piano nazionale AIDS 2017-2019 si propone infatti di delineare il miglior percorso possibile per conseguire gli obiettivi indicati come prioritari delle Agenzie internazionali, rendendoli praticabili nella nostra nazione, e a cascata nella nostra regione.

Per quanto riguarda l'impegno che può essere richiesto all'Area della prevenzione nelle aree di intervento per il quale è possibile svolgere un ruolo attivo ricordiamo i seguenti obiettivi:

delineare realizzare progetti finalizzati alla definizione di modelli di intervento per ridurre il numero delle nuove infezioni;

facilitare l'accesso al teste;

migliorare lo stato di salute e di benessere della persona PLWHA;

tutelare i diritti sociali E lavorativi della persona;

promuovere la lotta allo stigma;

promuovere l'empowerment e il coinvolgimento attivo della popolazione chiave.

Le strategie di intervento dovranno necessariamente concordate con le altre Aree aziendali e coordinate dagli infettivologi, tenendo conto anche di quanto viene fatto attualmente.

- **disporre di uno studio epidemiologico di correlazione relativamente al dato di maggior incidenza dei tumori che colpiscono le vie respiratorie;**

Nel dicembre 2018 sono stati presentati, nel corso di una conferenza dei servizi svoltasi presso il Comune di Aosta, alcuni dati relativi al Registro Tumori della Valle d'Aosta riguardanti possibili cluster di neoplasie delle vie respiratorie fra i residenti del capoluogo di regione, meritevoli di eventuale approfondimento.

L'aumento dei dati disponibili caricati nella banca dati del Registro Tumori, ha reso possibile ipotizzare studi che abbiano un valore epidemiologicamente solido al fine di studiare l'impatto correlazione fra stili di vita non corretti, o piuttosto di inquinanti ambientali, e comparsa di patologie neoplastiche nella popolazione residente.

Anche al fine di implementare tali studi, utilizzando strumenti sofisticati utili per la georeferenziazione delle patologie tumorali in rapporto al territorio ed all'ambiente nel quale si vive, è stata rinnovata una convenzione fra l'Azienda USL e l'Istituto Nazionale Tumori di Milano (e più specificatamente con la SSD Registro Tumori e la SSD Epidemiologia Ambientale) al fine di poter effettuare studi specifici da rendere disponibili alla popolazione ed ai decisori politici.

Nello specifico l'oggetto della collaborazione, oltre al controllo di qualità dei dati, e la georeferenziazione dei casi del Registro inclusi nelle coorti oggetto di studi collaborativi riguarderà l'impegno delle parti nello svolgimento di studi scientifici collaborativi, aventi oggetto: i fattori prognostici metabolici, gli stili di vita, l'esposizione ambientale, gli aspetti clinici, la diagnosi precoce sulla popolazione e sulla fertilità delle donne, basate su coorti di pazienti del Registro della Valle d'Aosta affette da neoplasie della mammella, colon-retto, fegato, polmone, ematopoietico e per i tumori infantili. INT si occuperà del coordinamento dello studio, dell'analisi dei dati e della preparazione di ogni procedura aggiuntiva utile alla gestione dello studio stesso.

Ciò sarà molto utile per il futuro, e garantirà, per il 2019, la redazione dello studio epidemiologico richiesto.

- **destinare una percentuale del finanziamento sanitario regionale attribuito all'area della prevenzione, non inferiore all'importo di € 50.000 euro, l'avanzamento delle attività dei progetti da attuare nell'ambito del Piano regionale della Prevenzione (PRP) 2016-2020.**

Le attività e le azioni del Piano regionale della Prevenzione 2016-2020 sono sempre state penalizzate, nel loro sviluppo, dall'assenza di fondi dedicati cui poter attingere per sovvenzionare i costi diretti e indiretti legati ad interventi necessari a realizzare quanto stabilito dai cronoprogrammi delle singole azioni.

Nella DGR 151/2019, fra le altre indicazioni per l'area della prevenzione c'è quella riguardante l'attribuzione di almeno € 50.000 per l'effettuazione dell'avanzamento del Piano regionale alla Prevenzione 2016-2020.

Per tale motivo sarà richiesta alla Direzione Strategica a breve l'istituzione di un fondo vincolato di almeno € 50.000 da utilizzare per l'anno 2019 per le attività del PRP.

Verrà preliminarmente redatto un documento di rendicontazione delle attività svolte nel biennio trascorso. Tale documento potrà essere utile al fine di stabilire criteri di priorità nella assegnazione dei fondi disponibili, che saranno prevalentemente destinati per attività di formazione, organizzazione di corsi o convegni, partecipazione a gruppi di lavoro interregionali o nazionali.

Tutte le spese dovranno essere validate e autorizzate preliminarmente dal Direttore dell'Area della Prevenzione e dai referenti dei programmi, e analiticamente rendicontate dagli utilizzatori dei fondi.



# AREA TERRITORIALE

Il problema emergente anche in VdA è affrontare e dare risposte appropriate all'aumento delle malattie croniche, fenomeno che si sta verificando a livello nazionale ed europeo, strettamente correlato all'invecchiamento della popolazione. Si stima, ad esempio, che in VdA oltre il 55% della popolazione ultra65enni sia affetto da 1 patologia cronica grave (Infarto miocardico, ictus, ecc.) e oltre il 57% degli ultra65enni soffra di 3 o più patologie croniche.

Poiché si stima che anche in VdA, così come nel mondo occidentale, le patologie croniche siano causa dell'86% della mortalità, 77% degli anni di vita persi e il 75% dei costi sanitari, appare evidente che la sostenibilità futura del SSR deve passare attraverso nuove modalità di gestione della cronicità. Ciò a maggior ragione in considerazione che la VdA, a fronte della più elevata spesa sanitaria complessiva pubblica e privata pro capite italiana, non raggiunge obiettivi di salute ottimali in termini di aspettativa di vita, mortalità evitabile, ecc. .

Si tratta a tutti gli effetti di un modo diverso di strutturare la presa in carico dei malati cronici privilegiando il territorio e la domiciliarità e affidando invece agli ospedali la competenza sulle urgenze e sull'alta specializzazione, puntando sull'interazione fra le diverse professionalità, sul ruolo centrale dei medici di famiglia, sui piani di cura personalizzati per i pazienti (PDTA), su progetti già sperimentati come l'infermiere di comunità e la telemedicina i cui principi sono enucleati nel Piano Nazionale della Cronicità, ripresi dalla DGR 70 del 25 gennaio 2019 "Recepimento del Piano Nazionale della Cronicità" e della DGR 151 del 08 febbraio 2019 "Approvazione atto di indirizzo e di salute e di funzionamento dei servizi ai fini dell'adozione del contratto di programma e assegnazione all'azienda AUSL VdA del finanziamento della spesa sanitaria regionale di parte corrente e per gli investimenti, determinato con L.R. 24 Dicembre 2018 n° 12 prenotazione di spesa".

In tale ottica rientra la gestione delle malattie oncologiche soprattutto nella fase post terapie attive e nella fase terminale. Rientra inoltre la miglior gestione della territorialità sia domiciliare che residenziale e semiresidenziale con attenzione a definire piani di assistenza e cura oggettivi, misurabili, equi, appropriati e trasparenti.

Si segnala la rilevanza della disabilità anche in VdA, spesso conseguenza delle malattie croniche degenerate, presente nel 3,7% della popolazione con età maggiore di 6 anni (circa 5000 persone in valore assoluto) e nel 7,6% delle famiglie. Anche in questo caso occorre rivedere i piani di intervento in ottica ICF valorizzando nei progetti di vita individuali le valutazioni multidimensionali e multiprofessionali, segnatamente per bambini e adolescenti, in età scolare e al momento del passaggio dal mondo scolastico al mondo produttivo, le capacità residue rispetto alla disabilità in recepimento di DGR 170 del 15 febbraio 2019 "Approvazione del modello organizzativo e di funzionamento dell'UVMDi dei criteri e delle modalità di intervento per l'anno 2019".

**DGR 151/2019 lettera E PAL, le strategie gestionali sulle quali si concentreranno le attività dell'Area Territoriale riguarderanno i seguenti ambiti:**

## **Punto 1**

### **Competenze gestite da area territoriale**

1. RSA Aosta: ridefinizione della convenzione G.B. Festaz con esplicitazione di livelli di servizio misurabili secondo scale di valutazione oggettive (tipologia dei malati ammissibili in RSA-UAP, criteri di gestione liste d'attesa, reportistica);
2. Miglioramento dell'assistenza medica reiterando la selezione interna per individuare medici dipendenti con documentata esperienza ospedaliera clinica e manuale;
3. Hospice e rete delle cure palliative territoriali: potenziamento delle attività di presa in carico dei malati in cure palliative oncologiche e non oncologiche attraverso:
  - formazione obbligatoria dei MMG e del personale di assistenza territoriale
  - revisione organizzazione del personale infermieristico addetto a cure palliative territoriali destinando prioritariamente personale formato, motivato e riducendo la rotazione del personale

- stesso. Creazione di figura di coordinamento infermieristico unico per tutta la rete CP
- istituzione di momenti strutturati di audit congiunti su tutta la rete CP (Hospice, ADI-CP, LILT) per omogeneizzare le attività

1. Sanità penitenziaria: si propone integralmente il contenuto della nota trasmessa dal Commissario USL in data 19/02/2019 prot. 16640 a Assessorato Sanità, Provveditorato regionale Piemonte Liguria e Valle d'Aosta e Magistrato di Sorveglianza.

## **Punto 2**

### **Potenziamento e miglioramento dell'attività dell'UVMDi con potenziamento della istituita figura del "Case Manager" (DGR 75/2018)**

1. Valutazione su base ICF per quanto di competenza USL (principalmente aspetto abilitativo, riabilitativo e neuropsicologico) e validazione dei progetti di vita di almeno il 90% dei minori e dei disabili che hanno concluso il percorso scolastico;
2. Rivalutazione dei progetti di vita già validati nel 2018;
3. Assunzione entro il 1° semestre 2019 e formazione di 1 professionista della riabilitazione a tempo pieno da affiancare alle risorse attuali.

## **Punto 3**

### **Predisposizione e approvazione dei PDTA**

1. Si propongono i seguenti PDTA:
  - Asma in età evolutiva (PDTA concordato da Dipartimento Materno Infantile, PLS e pediatra consultoriale);
  - Insufficienza Cardiaca Cronica;
  - Parkinson e Parkinsonismi;
  - Malattie renali croniche e insufficienza renale;
  - BPCO e insufficienza respiratoria cronica (completamento del PDTA "BPCO" elaborato nel 2018);
1. Elaborazione dati epidemiologici di competenza territoriale riferiti alle patologie sopra identificate;
2. Predisposizione di almeno 1 incontro distrettuale formativo, informativo e partecipativo-operativo per le professioni sanitarie territoriali non mediche;
3. Coinvolgimento formativo, informativo e partecipativo-operativo di tutti i MMG e PLS (compatibilmente con i contratti nazionali e integrativi vigenti).

## **Punto 4**

### **Sviluppo di progetti europei per il potenziamento della medicina prescrittiva sul territorio (infermieri di comunità, telemedicina, ecc.)**

1. Prosecuzione progetto MISMI come da programma sia per aspetto IfEC che teleriabilitazione;
2. Estensione isorisorse attività IfEC anche al D3.

## **Punto 5**

### **Implementazione delle microcomunità N3 PLUS**

1. Applicazione dei criteri che verranno identificati da Amministrazione Regionale;
2. Elaborazione, in accordo con SITRA, di protocollo di classificazione parametrico per oggettivare e monitorare i bisogni sanitari e assistenziali degli ospiti (es. MAPT).

## **Punto 6**

### **Revisione del modello dimissioni protette**

Si propone modello compatibile con sistema informativo territoriale in acquisto (riuso regione Marche).

# RENDICONTAZIONE 2018 – PRESTAZIONI AGGIUNTIVE REGIONALI.

Di seguito si riportano i dati di spesa relativi al 2018 per il rimborso delle prestazioni di assistenza sanitaria a regolamentazione regionale di cui all'allegato 3 della DGR 1902 del 30 dicembre 2014.

RENDICONTAZIONE 2018 aggiuntive regionali										note
AUT AUSL	IMPEGNATO	ASSESTATI/DAT	tot. I trimestre	TOT. I SEMESTRE	tot. III trimestre	Tot. IV trimestre	TOTALE ANNUO			
DELIBERAZIONE DEL COMMISSARIO AUSL N. 127 DEL 20/04/2018										
Direzione Area Territoriale UFF. RIMBORSI										
155	€ 36.000,00		€ 7.871,78	€ 4.138,77	€ 12.010,55	€ 5.750,84	€ 17.414,31			€ 36.175,70
iposensibilizzanti per malattie allergiche										
156	€ 25.000,00		€ 3.167,35	€ 5.784,06	€ 8.951,41	€ 5.398,76	€ 7.416,17			€ 21.766,34
Neuropatici cronici in trattamento dialettico -distali fuori regione										
157	€ 60.000,00		€ 7.452,11	€ 11.945,04	€ 19.397,15	€ 9.015,84	€ 12.747,51			€ 41.180,90
Soggetti sottoposti a trapianto d'organo										
158	€ 30.000,00		€ 1.414,02	€ 2.583,14	€ 3.997,16	€ 6.860,60	€ 5.173,02			€ 18.630,78
Soggetti sottoposti a terapia radiante e chemioterapia (non effettuabili in Valle d'Aosta)										
159	€ 75.000,00		€ 14.147,24	€ 14.932,20	€ 29.079,44	€ 12.956,14	€ 16.927,02			€ 59.891,60
Ausili e presidi per la prevenzione e cura delle lesioni da decubito (materassi ad alta efficacia e vac terapia)										
160	€ 55.000,00		€ 24.371,40	€ 42.529,22	€ 66.900,62	€ 40.061,60	€ 106.982,22			€ 106.982,22
Prestazioni di odontostomatologia										
161	€ 20.000,00		€ 3.497,94	€ 4.225,02	€ 7.722,96	€ 3.645,64	€ 5.496,24			€ 16.864,84
Contributo fornitura lenti da vista										
<b>TOTALE</b>	<b>€ 301.000,00</b>		<b>€ 61.921,84</b>	<b>€ 86.137,45</b>	<b>€ 148.059,29</b>	<b>€ 83.128,42</b>	<b>€ 236.561,98</b>			<b>€ 236.561,98</b>
<b>USILI e presidi per la prevenzione e cura delle lesioni da decubito materassi ad alta efficacia pazienti in ADI</b>										
<b>DELIBERA ADI</b>										
delibera ADI										
PGAS Ufficio invalidi										
AUT AUSL	IMPEGNATO	fonte dato/note	tot. I trimestre	tot. II trimestre	TOT. I SEMESTRE	tot. III trimestre	Tot. IV trimestre	TOTALE ANNUO		
162	€ 5.000,00		€ -	€ 1.945,00	€ 1.945,00	€ 1.780,00	€ 1.570,00	€ 5.295,00		
Fornitura supporti - per pazienti colpiti da linfedema										
163	€ 2.000,00	PGAS	€ -	€ 323,21	€ 323,21	€ 124,00	€ 650,48	€ 1.297,69		
Rimborso agli assistiti delle batterie necessarie al funzionamento degli impianti cocleari										
<b>TOTALE</b>	<b>€ 7.000,00</b>		<b>€ -</b>	<b>€ 2.268,21</b>	<b>€ 2.268,21</b>	<b>€ 1.904,00</b>	<b>€ 2.220,48</b>	<b>€ 6.592,69</b>		
FARMACIA TERRITORIALE										
AUT AUSL	IMPEGNATO	fonte dato/note	Tot. I trimestre	Tot. II trimestre	TOT. I SEMESTRE	Tot. III trimestre	Tot. IV trimestre	TOTALE		
164	€ 25.000,00	FARMACIA (nota 3442/18 nota 60894/18)	€ 6.970,61	€ 6.135,11	€ 13.105,72	€ 6.895,39	€ 6.253,65	€ 28.054,76		
Prodotti alimentari aptoieci										
<b>TOTALE</b>	<b>€ 25.000,00</b>		<b>€ -</b>	<b>€ 2.268,21</b>	<b>€ 2.268,21</b>	<b>€ 1.904,00</b>	<b>€ 2.220,48</b>	<b>€ 6.592,69</b>		
FARMACIA OSPEDALIERA										
AUT AUSL	IMPEGNATO	fonte dato/note	Tot. I trimestre	Tot. II trimestre	TOT. I SEMESTRE	Tot. III trimestre	Tot. IV trimestre	TOTALE		
165	€ 1.000,00		€ 51,74	€ -	€ 51,74	€ -	€ 337,12	€ 388,86		
Prodotti sostitutivi del latte per bambini di fascia di età 0-6 anni affetti da allergie alimentari										
166	€ 80.000,00		€ 18.487,17	€ 19.430,88	€ 37.918,05	€ 20.219,80	€ 18.098,95	€ 76.224,80		
Materiale di medicazione per la prevenzione e la cura delle lesioni da decubito, sulle lesioni vascolari e delle ferite chirurgiche complicate per pazienti che necessitano di assistenza distrettuale ambulatoriale e domiciliare (A.D.I.A.D.I.C.P. e A.I.D.)										
167	€ 70.000,00		€ 21.063,04	€ 12.828,75	€ 33.891,79	€ 15.771,80	€ 10.365,30	€ 60.048,89		
Servizio per la Nutrizione Parenterale Domiciliare										
168	€ 85.000,00		€ 20.122,64	€ 16.634,45	€ 36.757,09	€ 13.201,73	€ 64.236,90	€ 115.940,01		
Prodotti farmaceutici per la Nutrizione Parenterale Domiciliare										
169	€ 140.000,00		€ 30.066,53	€ 31.364,37	€ 61.430,90	€ 30.931,76	€ 23.577,35	€ 115.940,01		
Servizio per la Nutrizione Enterale Domiciliare										
170	€ 205.000,00		€ 60.935,28	€ 62.740,92	€ 123.676,20	€ 62.876,55	€ 49.992,15	€ 236.544,90		
Acquisto Prodotti dietetici per la Nutrizione Enterale Domiciliare e acquisto Integratori dietetici e prodotti utili nella distalga										
171	€ 10.000,00		€ 613,36	€ 589,94	€ 1.203,32	€ 897,23	€ 453,00	€ 2.255,55		
Presidi chirurgici e materiali sanitari per NPD e NED										
172	€ 30.000,00		€ 7.048,82	€ 6.941,02	€ 13.989,84	€ 9.475,26	€ 7.676,84	€ 33.141,94		
Fornitura di medicinali di fascia C (compreso SOP e OTC) a pazienti ADI, A.D.I.C.P. e A.I.D.										
173	€ 30.000,00		€ 5.827,54	€ 5.589,44	€ 11.416,98	€ 1.214,93	€ 2.018,02	€ 15.648,93		
Fornitura di dispositivi medici a pazienti colpiti da condizioni croniche e invalidanti di eccezionale gravità, previa autorizz. del direttore di distretto										
<b>TOTALE</b>	<b>€ 851.000,00</b>		<b>€ 164.236,14</b>	<b>€ 159.119,77</b>	<b>€ 323.355,91</b>	<b>€ 155.365,41</b>	<b>€ 123.706,46</b>	<b>€ 604.429,78</b>		
<b>ECONOMATO</b>										
AUT AUSL	IMPEGNATO	fonte dato/note	Tot. I trimestre	Tot. II trimestre	TOT. I SEMESTRE	Tot. III trimestre	Tot. IV trimestre	TOTALE		
174	€ 35.000,00		€ 6.730,52	€ 10.617,36	€ 17.347,88	€ 4.639,44	€ 5.532,68	€ 30.624,00		
Prezzi fondone e materiale d'uso per i portatori di stomia tracheale										
175	€ 500,00	ECONOMATO	€ -	€ -	€ -	€ -	€ 497,76	€ 497,76		
Fornitura diretta di materiale sanitario e presidi ad uso specifico										
<b>TOTALE</b>	<b>€ 35.500,00</b>		<b>€ -</b>	<b>€ -</b>	<b>€ -</b>	<b>€ -</b>	<b>€ 497,76</b>	<b>€ 31.021,76</b>		
<b>TOTALE</b>	<b>1.019.500,00</b>							<b>€ 983.041,33</b>		

Rispetto al 2019, per il primo semestre si erogheranno le prestazioni di cui all'allegata DDG n.412 del 20/12/2018, in attesa che vengano definite le nuove linee di indirizzo regionali.

AZIENDA USL VALLE D'AOSTA

UNITE SANITAIRE LOCALE VALLEE D'AOSTE



Codice Regione 020 - Codice U.S.L. 101

Sede legale: Via Guido Rey, 1 - 11100 Aosta

Partita IVA: 00177330073

Codice Fiscale: 91001750073

## DELIBERAZIONE DEL COMMISSARIO

N. 412

DEL 20/12/2018

Struttura / Ufficio DIREZIONE AREA TERRITORIALE  
Proponente :

OGGETTO : APPROVAZIONE PER IL 1° SEMESTRE 2019 DELLA SPESA PER IL RIMBORSO DELLE PRESTAZIONI DI ASSISTENZA SANITARIA A REGOLAMENTAZIONE REGIONALE DI CUI ALL'ALLEGATO 3 DELLA DGR 1902 DEL 30 DICEMBRE 2014 E SS-MM-. IMPEGNO DI SPESA € 479.750,00.

Responsabile del Procedimento : Ponsetti Miriam

Responsabile della Struttura : Pesenti Campagnoni Massimo

parere favorevole:  
IN ASSENZA DEL RESPONSABILE DI STRUTTURA  
(Pesenti Campagnoni Massimo)  
firmato digitalmente da Nebiolo Pier Eugenio in data 19/12/2018

visto:  
IN ASSENZA DEL RESPONSABILE ECONOMICO FINANZIARIO  
(Pietroni Valter)  
firmato digitalmente da Lazier Catia in data 20/12/2018

visto:  
IL DIRETTORE SANITARIO  
(Nebiolo Pier Eugenio)  
firmato digitalmente in data 20/12/2018



visto:  
IL DIRETTORE AMMINISTRATIVO  
(Ottonello Marco)  
firmato digitalmente in data 20/12/2018

IL COMMISSARIO  
(Pescarmona Angelo Michele)  
firmato digitalmente in data 20/12/2018

PUBBLICATA ai sensi di legge      ESEGUIBILE ai sensi di legge

A decorrere dal 20/12/2018      A decorrere dal 30/12/2018

Firmato digitalmente dal  
Responsabile del Procedimento      Firmato digitalmente dal  
Responsabile del Procedimento

Assanti Cinzia      Assanti Cinzia



## Proposta di deliberazione

Proposta N. 487

DEL 11/12/2018

Struttura/Ufficio Proponente: DIREZIONE AREA TERRITORIALE

### IL COMMISSARIO

- a) Vista la deliberazione della Giunta regionale n. 1902 in data 30 dicembre 2014 concernente la nuova definizione dei livelli essenziali di assistenza (LEA) resi dal Servizio Sanitario regionale ai sensi del Decreto del Presidente del Consiglio dei Ministri in data 29 novembre 2001 e dell'art. 34 della legge 724/1994;
- b) Richiamata la deliberazione della Giunta regionale n. 219 in data 26 febbraio 2018 avente per oggetto: “Approvazione di indirizzi ed obiettivi di salute e di funzionamento dei servizi ed assegnazione del finanziamento all’Azienda USL della Valle d’Aosta ai fini della definizione dell’accordo di programma 2018 e dell’adozione del bilancio preventivo per l’anno 2018 e per l’anno 2019. Prenotazione di spesa.”;
- c) Visto il punto 3) della DGR di cui al precedente punto b), relativo al Capitolo U0004165 “Trasferimenti correnti all’Azienda USL della Valle d’Aosta per il finanziamento della spesa aggiuntiva corrente del Servizio Sanitario regionale”, pari a € 1.019.500,00 (euro unmilionesediciannovemilacinquecento/00)”;
- d) Richiamata la deliberazione della Giunta regionale n. 268 in data 12 marzo 2018 avente per oggetto “Definizione delle condizioni di erogabilità e delle modalità di accesso alle prestazioni odontoiatriche garantite dal Servizio Sanitario Regionale (SSR). Modificazione della deliberazione della Giunta regionale n. 1902 in data 30 dicembre 2014;
- e) Richiamata la deliberazione del Commissario n. 345 del 15 novembre 2018 avente per oggetto “Adozione bilancio di previsione esercizio 2019 e bilancio di previsione pluriennale 2019/2020”;
- f) Considerato che la spesa per l’approvazione di schemi di accordo contrattuale laboratori odontotecnici troverà copertura sui fondi dei Lea regionali 2019 e 2020 pari a € 1.019.500,00 (euro unmilionesediciannovemilacinquecento/00) annui e che, pertanto, l’impegno di spesa dei LEA regionali – 1 semestre 2019 - oggetto del presente atto, deve essere decurtato di € 30.000 (euro trentamila/00);
- g) Rilevato che l’accordo contrattuale ed il relativo impegno di spesa di cui al punto f) costituiscono oggetto di separato provvedimento a cura della S.C. Coordinamento amministrativo delle Aree della Prevenzione, Territoriale e Ospedaliera;



- h) Ravvisata la necessità, nelle more della DGR regionale in merito alla revisione dei LEA aggiuntivi, di approvare ed impegnare - per il primo semestre 2019 - la spesa presunta di € 479.750,00 (euro quattrocentosettantanovemilasettecentocinquanta/00), nel rispetto del tetto massimo di spesa per l'erogazione delle prestazioni sanitarie a regolamentazione regionale di cui punto 3) della deliberazione della Giunta regionale n. 219/18 e della deliberazione del Commissario n. 345 del 15/11/2018 sopramenzionate;
- i) Visto il bilancio di previsione pluriennale per gli anni 2018, 2019 e 2020;
- j) Preso atto del parere di regolarità contabile espresso dalla S.C. Programmazione, Bilancio e Controllo di Gestione;
- k) Visto il parere favorevole espresso dal Direttore Amministrativo ai sensi dell'art. 17, comma 2, della legge regionale 25 gennaio 2000, n. 5 e successive modificazioni;
- l) Visto il parere favorevole espresso dal Direttore Sanitario ai sensi dell'art. 17, comma 2, della legge regionale 25 gennaio 2000, n. 5 e successive modificazioni;

#### DELIBERA

1. di approvare per il 1° semestre 2019 la spesa per il rimborso delle prestazioni di assistenza sanitaria a regolamentazione regionale di cui all'allegato 3 della DGR n. 1902/14 e ss.mm. – per un importo complessivo di € 479.750,00 (euro quattrocentosettantanovemilasettecentocinquanta/00);
2. di impegnare la somma di € 479.750,00 (euro quattrocentosettantanovemilasettecentocinquanta/00) suddivisa tra le prestazioni di assistenza sanitaria a regolamentazione regionale (ex aggiuntive), imputandola ai conti economici del bilancio di previsione dell'Azienda USL della Valle d'Aosta per 2019, così suddivisi:

PRESTAZIONI	IMPORTO	CONTO ECONOMICO	STRUTTURA COMPETENTE / fonte del dato
Estratti iposensibilizzanti curativi delle malattie allergiche	18.000,00	3100424	DAT
Nefropatici cronici sottoposti a trattamento dialitico	12.500,00	3100424	DAT
Soggetti sottoposti a trapianto d'organo	30.000,00	3100424	DAT
Soggetti sottoposti a terapia radiante e cicli di chemioterapia non effettuabili in Valle d'Aosta	15.000,00	3100424	DAT
Ausili e presidi per la prevenzione e cura delle lesioni da decubito (materassi ad alta efficacia e VAC terapia)	37.500,00	3100507	DAT
Contributo fornitura lenti da vista	10.000,00	3100424	DAT

Supporti per pazienti colpiti da linfedema	2.500,00	310041101	PGAS
Fornitura batterie per impianti cocleari	1.000,00	3100424	PGAS
Prodotti alimentari apteici	12.500,00	3100116	FARMACIA
Prodotti sostitutivi del latte per bambini di fascia di età 0-6 anni affetti da allergie alimentari	500,00	3100116	FARMACIA
Materiale di medicazione per la prevenzione e cura delle lesioni da decubito, vascolari, ferite chirurgiche complicate per pazienti con assistenza distrettuale ambulatoriale e domiciliare (A.D.I., A.D.I.C.P. e A.ID.)	37.500,00	3100125	FARMACIA
Servizio per la Nutrizione Parenterale Domiciliare	35.000,00	3100414	FARMACIA
Prodotti farmaceutici per la Nutrizione Parenterale Domiciliare	42.500,00	3100120	FARMACIA
Servizio per la Nutrizione Enterale Domiciliare	70.000,00	3100414	FARMACIA
Acquisto Prodotti dietetici per la Nutrizione Enterale Domiciliare e acquisto Integratori dietetici e prodotti utili nella disfagia	102.500,00	3100116	FARMACIA
Presidi chirurgici e materiali sanitari per NPD e NED	5.000,00	3100125	FARMACIA
Fornitura di materiali di fascia C (compreso SOP e OTC) a pazienti A.D.I., A.D.I.C.P. e A.I.D.	15.000,00	3100120	FARMACIA
Fornitura di dispositivi medici a pazienti colpiti da condizioni croniche e invalidanti di eccezionale gravità, previa autorizzazione del Direttore di Distretto	15.000,00	3100125	FARMACIA
Protesi fonatorie e materiale d'uso per i portatori di stoma tracheale	17.500,00	3100125	ECONOMATO
Fornitura diretta di materiale sanitario e presidi ad uso specifico	250,00	3100125	ECONOMATO
TOTALE	479.750,00		

3. di dare atto che l'approvazione di schemi di accordo contrattuale laboratori odontotecnici e il relativo impegno di spesa costituiscono oggetto di separato provvedimento;
4. di stabilire che, ai fini del monitoraggio, la spesa relativa alle ex-aggiuntive sarà rendicontata dalle SS.CC. Farmacia, Economato e Provveditorato, Direzione Area Territoriale – Ufficio Rimborsi – S.C. Programmazione e governo attività sanitarie - con cadenza trimestrale (15 maggio, 15 agosto) alla Direzione di Area Territoriale, la quale trasmetterà i dati pervenuti alla S.C. Programmazione, Bilancio e Controllo di Gestione e alla Direzione generale, al fine della rendicontazione all'Assessorato regionale della Sanità, salute e politiche sociali;



5. di stabilire che i Responsabili delle SS.CC. interessati provvederanno all'autorizzazione della spesa nei sopraccitati Conti Economici, dopo aver verificato l'appropriatezza della richiesta delle prestazioni a regolamentazione regionale di cui all'allegato 3 della DGR n. 1902/14;
6. di trasmettere la presente deliberazione, per gli adempimenti di competenza, alle SS.CC. interessate.

IL COMMISSARIO

Dott. Angelo Michele PESCARMONA

## Proposta di deliberazione

Proposta N. 487

DEL 11/12/2018

Struttura/Ufficio Proponente: DIREZIONE AREA TERRITORIALE

OGGETTO: APPROVAZIONE PER IL 1° SEMESTRE 2019 DELLA SPESA PER IL RIMBORSO DELLE PRESTAZIONI DI ASSISTENZA SANITARIA A REGOLAMENTAZIONE REGIONALE DI CUI ALL'ALLEGATO 3 DELLA DGR 1902 DEL 30 DICEMBRE 2014 E SS-MM-. IMPEGNO DI SPESA € 479.750,00.

## Validazione contabile

### Autorizzazioni di spesa

N°	Sub	Anno esercizio	Conto economico	Note
49		2019	3.100.424	Estratti iposensibilizzanti malattie allergiche
50		2019	3.100.424	Nefropatici cronici sottoposti a trattamento dialitico
51		2019	3.100.424	Soggetti sottoposti a trapianto di organo
52		2019	3.100.424	Soggetti sottoposti a terapia radiante e chemioterapia
53		2019	3.100.507	Ausili e presidi per prevenzione e cura lesioni da decubito
54		2019	3.100.424	Contributo fornitura lenti da vista
55		2019	310.041.101	Supporti per pazienti colpiti da linfedema
56		2019	3.100.424	Fornitura batterie per impianti cocleari
57		2019	3.100.116	Prodotti alimentari aproteici
58		2019	3.100.116	Prodotti sostitutivi del latte per bambini età 0-6 affetti da allergie
59		2019	3.100.125	Materiale di medicazione per prevenzione e cura lesioni da decubito, vascolari, ecc





				(ADI,ecc)
60		2019	3.100.414	Servizio per nutrizione parenterale
61		2019	3.100.120	Prodotti farmaceutici per nutrizione parenterle domiciliare
62		2019	3.100.414	Servizio per nutrizione enterale domiciliare
63		2019	3.100.116	Acquisto prodotti dietetici nutrizione enterale domiciliare e acquisto integratori
64		2019	3.100.125	Presidi chirurgici e materiali sanitari per NPD
65		2019	3.100.120	Fornitura di materiali di fascia C
77		2019	3.100.125	Fornitura di dispositivi medici a pazienti colpiti da condizioni croniche e invalidanti
78		2019	3.100.125	Protesi fonatorie e materiale d'uso per i portatori di stoma tracheale
79		2019	3.100.125	Fornitura diretta di materiale sanitario e presidi ad uso specifico

Osservazioni:

Prescrizioni:

Firma del Responsabile Economico Finanziario

## AREA OSPEDALIERA

### **1) Lettera C, sottopunto 3, pag 18 DGR 151/2019 - Piano di miglioramento umanizzazione ricoveri (PMU).**

In riferimento alle disposizioni impartite all'Azienda U.S.L. della Valle d'Aosta per l'anno 2019 in materia di Piano di miglioramento umanizzazione ricoveri, saranno svolte le seguenti azioni:

1. in osservanza alla DGR n.220/ 2018, saranno compilate le informazioni contenute nella scheda a rilevanza aziendale e a costo zero, per ciascuna azione di miglioramento prevista per l'anno 2018 e per l'anno 2019

2. successivamente alla predisposizione del Piano di Miglioramento verrà avviata la fase di realizzazione e di monitoraggio delle Azioni di Miglioramento previste dal Piano, con compilazione delle informazioni contenute nella scheda di monitoraggio corrispondente a ciascuna delle azioni

La stesura del Piano di Miglioramento sarà seguita dalla realizzazione graduale delle 15 Azioni di Miglioramento previste per l'anno 2018 e per l'anno 2019, conseguenti a quanto indicato nelle schede di cui ai punti 1) e 2), previo giudizio di conformità espresso dall'équipe civica locale.

Per il dettaglio di azioni, obiettivi, standard ed indicatori si rinvia alla DGR 220/ 2018 ed alla DGR 151/2019 (pag 18).

Le azioni di miglioramento previste per il 2019 sono riassunte nella seguente tabella.

STRUTTURA DI COMPETENZA	AZIONI DI MIGLIORAMENTO
S.C. SVILUPPO DELLE RISORSE UMANE, FORMAZIONE E RELAZIONI SINDACALI	<b>Azione 1.)</b> Progettazione e realizzazione di corsi di formazione/aggiornamento in materia di consenso informato e trattamento dei dati personali,
S.C. SVILUPPO DELLE RISORSE UMANE, FORMAZIONE E RELAZIONI SINDACALI	<b>Azione 2.)</b> Progettazione e realizzazione di corsi di formazione/aggiornamento sulla gestione del dolore rivolti agli operatori della struttura (personale medico ed infermieristico).
S.C. TECNICO	<b>Azione 3.)</b> Predisposizione e miglioramento della segnaletica, del Presidio Parini.
PROVVEDITORATO ED ECONOMATO (Ufficio servizi logistici ed alberghieri)	<b>Azione 4.)</b> Allestimento di tabelle di registrazione di interventi giornalieri di pulizia in reparto.
S.S. COMUNICAZIONE E URP + S.C. SVILUPPO DELLE RISORSE UMANE, FORMAZIONE E RELAZIONI SINDACALI	<b>Azione 5.)</b> Allestimento sul sito web aziendale di strumenti di <i>e-participation</i> , che prevedono la promozione di iniziative scientifiche, istituzionali o civiche promosse dall'Azienda ospedaliera, finalizzate a favorire l' <i>empowerment</i> individuale dei pazienti
S.S. COMUNICAZIONE E URP + S.C. SVILUPPO DELLE RISORSE UMANE, FORMAZIONE E RELAZIONI SINDACALI	<b>Azione 6.)</b> Miglioramento della comunicazione clinica ed informazione al paziente/cittadino, finalizzato a favorire l' <i>empowerment</i> individuale del malato, in particolare presso alcune Unità Operative dei due Presidi Ospedalieri oggetto di studio
S.S. COMUNICAZIONE E URP + S.C. SVILUPPO DELLE RISORSE UMANE, FORMAZIONE E RELAZIONI SINDACALI	<b>Azione 7.)</b> Stesura della Carta dei Servizi
S.S. COMUNICAZIONE E URP + S.C. SVILUPPO DELLE RISORSE UMANE, FORMAZIONE E RELAZIONI SINDACALI	<b>Azione 8.)</b> Predisposizione della carta dei Servizi per il percorso nascita.
S.S.D AMMINISTRAZIONE DEL PERSONALE	<b>Azione 9.)</b> Predisposizione di un Piano Aziendale accreditato per il prestito sociale d'onore finalizzato a favorire un Servizio di accoglienza dedicato ad assicurare funzioni quali l'attesa e l'intrattenimento di pazienti e famigliari, presso il Pronto Soccorso e il Servizio di MCUA
S.C. SVILUPPO DELLE RISORSE UMANE, FORMAZIONE E RELAZIONI SINDACALI	<b>Azione 10.)</b> Realizzazione di corsi di formazione/aggiornamento rivolti al personale di front office dedicati ai temi della relazione e della comunicazione con gli utenti.
S.C. SVILUPPO DELLE RISORSE UMANE, FORMAZIONE E RELAZIONI SINDACALI + S.S. COMUNICAZIONE E URP	<b>Azione 11.)</b> Realizzazione di corsi di formazione in materia di comunicazione clinica interna (tra operatori sanitari) ed esterna (tra operatori sanitari e pazienti/famigliari).
GDL MULTIDISCIPLINARE	<b>Azione 12.)</b> Adozione della Scheda Unica di Terapia presso tutte le Unità Operative dei Presidi Ospedalieri Parini e Beauregard.
S.C. TECNICO + S.S. PREVENZIONE E PROTEZIONE + STRUTTURE SPECIFICHE DELL'AREA OSPEDALIERA	<b>Azione 15.)</b> Rimozione di materiale ingombrante dai corridoi di reparto, presso numerose Unità Operative:
S.S. PREVENZIONE E PROTEZIONE	<b>Azione 16.)</b> Incremento dell'attività di sorveglianza dei locali di custodia dei farmaci presso le Unità Operative di Neurologia e Ortopedia.
S.C. TECNICO + STRUTTURE SPECIFICHE DELL'AREA OSPEDALIERA	<b>Azione 17.)</b> Allestimento di un locale dedicato alla custodia delle cartelle cliniche dei degenti presso le Unità Operative di Oncologia e Nefrologia + day hospital di Oncologia.

Per il dettaglio di azioni, obiettivi, standard ed indicatori si rinvia alla DGR 220/ 2018 ed alla DGR 151/2019 (pag 18).

## **2) Lettera E, punto 3, pag 22 DGR 151/2019 - predisposizione ed approvazione dei Percorsi Diagnostico-Terapeutici Assistenziali (PDTA).**

L'Azienda intende definire nel 2019, mediante un processo condiviso tra specialisti ospedalieri e medici della medicina convenzionata alcuni tra i PDTA maggiormente rappresentativi dei Piani di Cura, a loro volta fulcri organizzativi della gestione integrata della cronicità, così come descritti nel "Piano Nazionale della Cronicità" e nella DGR 151/2019, obiettivo operativo-gestionale A.1 dell'Azienda USL della Valle d'Aosta per l'anno 2019. Da una prima stima di priorità, i principali PDTA da implementare nel 2019 potrebbero essere i seguenti:

1. Malattie renali croniche e insufficienza renale
2. Insufficienza cardiaca cronica
3. Malattia di Parkinson e parkinsonismo
4. BPCO e insufficienza respiratoria cronica
5. Asma in età evolutiva

Nell'ambito degli incontri per la contrattazione dei budget 2019, l'Azienda USL assegnerà l'obiettivo specifico (redazione PDTA) ad una o più Strutture aziendali, che successivamente definiranno il dettaglio di azioni, obiettivi, standard ed indicatori del medesimo.

## **3) Lettera E, punto 6, pag 22 DGR 151/2019 - Revisione del modello di dimissioni protette;**

La funzione di "Continuità Ospedale-Territorio" (COT) nell'ambito della continuità assistenziale e dei rapporti tra ospedale e territorio, è assegnata dall'Atto Aziendale approvato con DDG 1288/2017, (all.2 – Funzionigramma), all'Area Territoriale in collaborazione con i Dipartimenti ospedalieri, con l'obiettivo di aumentare il raccordo tra ospedale e territorio, che ad oggi, vede ancora importanti criticità e modalità operative e di presa in carico difformi. Il modello ad oggi adottato presenta alcune criticità, sia a livello ospedaliero che territoriale. In Ospedale la mancanza di una procedura aziendale effettivamente condivisa con il Territorio genera disomogeneità del servizio, in particolare per quanto riguarda le modalità di presa in carico sanitaria del paziente "fragile" da parte del Territorio, con il risultato di moltiplicare le segnalazioni precoci di pazienti in gravi condizioni cliniche e di non ottenere comunque una adeguata risposta sanitaria. Invece le procedure di presa in carico dei Servizi Sociali (ospedalieri e territoriali), concordate con il competente Assessorato, sono meglio definite ed applicate.

Dal punto di vista strutturale, il sistema in uso è penalizzato come noto della carenza di letti ad alta intensità assistenziale (N3) nella rete territoriale, la cui presenza costituirebbe un forte limite ai ricoveri ripetuti degli anziani pluri patologici.

Una proposta di revisione del modello ad oggi adottato è oggetto di una bozza di DGR da parte della Regione Valle d'Aosta, Assessorato Sanità, che dovrebbe formalizzare l'esistenza ed l'organizzazione della Centrale Operativa Territoriale. La bozza di progetto allegato alla DGR di cui sopra descrive in dettaglio alcune procedure, come le modalità di accesso ai servizi socio-assistenziali e le modalità di attivazione delle UVMD, già definite a livello normativo da specifiche delibere ed applicate da anni, mentre non avanza nuove proposte sulle modalità di continuità dei servizi sanitari, che dovrebbe essere la principale attività di competenza della COT.

Sarebbe inoltre da affrontare il problema delle modalità di segnalazione e di attivazione dei servizi infermieristici territoriali e i criteri di accesso alla RSA (che da gennaio 2018 è di competenza dell'Area Territoriale), per i quali ad oggi non vi è una procedura chiara e definita a livello regionale.

In tale ambito potrebbe essere utile per esempio un confronto con il modello piemontese delle dimissioni protette che utilizza una particolareggiata scheda di segnalazione per la "continuità assistenziale", da compilare a cura dei reparti ospedalieri, che descrive nel dettaglio i bisogni del paziente e richiede la valutazione e l'attivazione del percorso di continuità di cure richiesto dal reparto di ricovero. In tutti i casi, a DGR adottata l'Azienda dovrà redigere una procedura aziendale conforme ai criteri della stessa e organizzare un piano capillare di formazione degli operatori interessati, con l'obiettivo di ottenere comportamenti uniformi e standardizzati tra operatori e servizi.

Nell'ambito degli incontri per la contrattazione dei budget 2019, l'Azienda USL assegnerà l'obiettivo specifico (redazione PDTA) ad una o più Strutture aziendali, che successivamente definiranno il dettaglio di azioni, obiettivi, standard ed indicatori del medesimo.

#### **4) Riorganizzazione del sistema dell'emergenza**

La Direzione Strategica dell'Azienda USL, in data 28.02.2019, ha ricevuto da parte del Direttore del Dipartimento Emergenza Rianimazione Accettazione (DERA), del Direttore del Pronto Soccorso e del Responsabile del 118 aziendale una formale proposta di riorganizzazione del Sistema di Emergenza - Urgenza territoriale e ospedaliero. Il progetto si articola in tre fasi temporali e deriva dall'esigenza di una più razionale ed omogenea copertura su tutto il territorio regionale di risorse mediche, infermieristiche, e di mezzi del sistema emergenza – urgenza. Il modello presentato è preliminare e dovrà essere recepito, ampliato e dettagliato, in particolare per quanto riguarda il confronto con l'esistente assetto organizzativo, l'adeguamento ai requisiti normativi più recenti, il rapporto costo-efficacia degli interventi proposti e il confronto con possibili alternative. Inoltre, il progetto citato dovrà prevedere anche sinergie con l'analoga rete piemontese, ad oggi ancora da affrontare e discutere, anche in base a quanto previsto dal DM 70/2015 relativamente alle reti tempo-dipendenti.

L'Azienda USL ha assegnato l'obiettivo specifico (riorganizzazione Sistema Emergenza) al DERA (Dipartimento Emergenza, Rianimazione Anestesia), che ha già redatto ed inviato alla Direzione Aziendale un progetto di massima, al quale si rinvia per il dettaglio di azioni, obiettivi, standard ed indicatori.

## **S.S.D. PROGRAMMAZIONE E GOVERNO DELLE ATTIVITÀ SANITARIE**

**Relazione di approfondimento di cui al punto 8 p.23 della DGR 151/2019:** *“Superamento delle criticità emerse in merito all’assegnazione, da parte dell’Azienda U.S.L. agli utenti privati ospitati presso i servizi socio-assistenziali residenziali e semiresidenziali per anziani resi da soggetti pubblici e privati in Valle d’Aosta, di ausili/presidi ed integrazione con la l.r. 80/1990.”*

La Delibera di giunta Regionale n. 1825 del 18 dicembre 2017, al punto 5 b) dell’allagato A elenca una serie di ausili (letti, carrozzine, sollevatori...) che sono ammissibili a contributo per le micro comunità per anziani della Regione Autonoma Valle d’Aosta e che l’Azienda USL non può fornire alle strutture.

Nel corso del 2018, a seguito di un incontro in Assessorato alla sanità, salute e politiche sociali, nel mese di gennaio, l’Azienda ha deciso di continuare a fornire gli ausili concessi in comodato d’uso agli utenti ospitati nelle strutture, al fine di garantirne la necessaria dotazione e per rispondere ai bisogni immediati degli ospiti, mentre ciascuna Unité avrebbe dovuto verificare le proprie dotazioni di ausili e attrezzature e programmare adeguatamente gli investimenti in modo da soddisfare le esigenze del caso.

Questa situazione dovrebbe essere andata a regime il 31 dicembre 2018.

Tuttavia, l’applicazione della DGR 1825/2017 ha messo in evidenza alcune criticità, sia normative che applicative, che l’Azienda sta cercando di superare, in collaborazione con i competenti uffici dell’Assessorato e con le Unités des Communes.

1. L’elenco degli ausili che l’Azienda non fornisce alle strutture è troppo generico e soprattutto non fa una esplicita distinzione tra ausili di tipo assistenziale in dotazione delle strutture (tipicamente letti e sollevatori, oltre a un certo numero di carrozzine e deambulatori) e ausili necessari alla riabilitazione e al recupero (o almeno al mantenimento) funzionale degli ospiti, necessariamente personali. La scelta aziendale, che si vuole portare a una condivisione formale con l’assessorato, è quella di continuare a fornire questi ultimi ausili, nella misura minima di un ausilio per utente.
2. La Unità di Valutazione Multi Dimensionale, al momento di inserire un utente in struttura, analizza gli ausili già in forniti e valuta se sia necessario mantenerli anche durante la residenza in struttura oppure siano recuperabili dall’Azienda.
3. Per gli ausili attualmente in comodato d’uso agli utenti ospiti delle strutture per anziani, è necessario definire un accordo con ciascuna Unité gestrice, secondo le seguenti linee guida:
  - gli ausili personali, di cui al punto precedente, restano in comodato d’uso all’utente e di proprietà aziendale, che si occupa della manutenzione e del ritiro quando non più necessari;
  - gli ausili assistenziali vengono ceduti in proprietà alle Unité che dal momento dell’acquisizione si occupano della manutenzione e dell’eventuale dismissione dell’ausilio;
  - per l’acquisto dei successivi ausili assistenziali, le Unité potranno avvalersi delle gare già bandite dall’Azienda, nei limiti previsti dalla normativa vigente.

Per evitare il sorgere di malintesi e contenziosi con le strutture residenziali, sarebbe forse opportuna la definizione di un livello minimo di ausili, standardizzato per numero di utenti e organizzazione interna, di cui ogni struttura per anziani, pubblica o privata deve essere dotata. L’azienda si dichiara fin da ora disponibile a fornire la propria consulenza tecnica per la definizione di questi standard.

## Relazione di approfondimento in merito alle procedure di accreditamento – ob. F.1 DGR 151/2019.

Con riferimento agli obiettivi operativi gestionali dell'Azienda U.S.L. della Valle d'Aosta per l'anno 2019 di cui all'Allegato D alla deliberazione della Giunta regionale n. 151 in data 8 febbraio 2019, si relaziona in merito alle attività svolte e da svolgere per il raggiungimento del sottoriportato Obiettivo F.1., derivante dall'approvazione dei nuovi manuali di accreditamento istituzionale (con provvedimento dirigenziale n. 7676 del 21/12/2018):

Obiettivo F.1.	Risultato atteso	Indicatore
1. Compilazione per ciascuna struttura afferente alle Aree ospedaliera, territoriale e della prevenzione, con funzione di "autovalutazione" della corrispondente scheda dei manuali di accreditamento, relativamente alla Fase 1 (Documenti di indirizzo e pianificazione)  2. Indicazione, nella sezione "Osservazioni", delle misure adottate o da adottare per garantire il rispetto dei requisiti la cui verifica ha dato esito negativo	Autovalutazione, da parte dell'Azienda USL, di ciascuna struttura afferente alle Aree ospedaliera, territoriale e della prevenzione, dei requisiti di cui ai manuali per l'accREDITAMENTO istituzionale approvati con provvedimento dirigenziale n. 7676 del 21/12/2018 relativamente alla Fase 1 (Documenti di indirizzo e pianificazione)	Invio tramite PEC alla Struttura regionale competente in materia di qualità nei servizi socio-sanitari entro il 31 luglio 2019, delle schede dei manuali per l'accREDITAMENTO istituzionale approvate con provvedimento dirigenziale n. 7676 del 21/12/2018 compilate, per ciascuna struttura afferente alle Aree ospedaliera, territoriale e della prevenzione, relativamente alla Fase 1 (Documenti di indirizzo e pianificazione), con l'indicazione, nella sezione "Osservazioni", delle misure adottate e da adottare per garantire il rispetto dei requisiti la cui verifica ha dato esito negativo

Tenuto conto della complessità delle attività necessarie per il raggiungimento dell'obiettivo – sia per le novità introdotte recentemente in materia di accreditamento sia per la numerosità e l'eterogeneità delle strutture afferenti alle Aree ospedaliera, territoriale e della prevenzione – si è ritenuto necessario definire, all'interno dell'Azienda U.S.L., le competenze in tale settore, nonché avviare una serie di incontri formativi con le strutture oggetto dell'accREDITAMENTO istituzionale.

In data 30 gennaio 2019 si è tenuto un incontro tra il Direttore Sanitario, il Direttore Amministrativo e le Strutture SITRA e Programmazione e governo attività sanitarie, per l'individuazione delle strutture competenti in materia di accreditamento istituzionale (coordinamento delle attività legate al mantenimento dell'accREDITAMENTO dell'Azienda U.S.L. e rapporti con le strutture aziendali accreditate delle Aree ospedaliera, territoriale e della prevenzione).

### Per chiarezza, si descrivono brevemente le attività già effettuate dalle strutture PGAS e SITRA:

1. Predisposizione (da parte delle referenti delle strutture PGAS e SITRA) di uno stralcio dei manuali di accreditamento approvati con il PD 7676/2018, composto dalle Fasi 1 e 2 dei requisiti di ciascun criterio di qualità dei manuali di cui trattasi;
2. Identificazione delle strutture dell'Azienda U.S.L. che dovranno rispondere alla Fase 1 dei requisiti dei nuovi manuali di accreditamento, producendo la relativa documentazione di supporto;
3. Convocazione, in data 28/02/2019, di un incontro con i Dipartimenti ospedalieri, la Direzione medica di presidio, il Dipartimento di prevenzione, l'Area Territoriale, la SC Tecnico e la SSD Medicina preventiva e risk management e contestuale richiesta, alle stesse strutture, di individuazione dei rispettivi referenti per il mantenimento dell'accREDITAMENTO;



4. Effettuazione incontro formativo in data 28 febbraio 2019, con i referenti individuati per il mantenimento dell'accreditamento e svolgimento delle seguenti ulteriori attività:
- a) illustrazione della struttura dei nuovi manuali di accreditamento istituzionale
  - b) condivisione di un metodo di lavoro comune per il soddisfacimento delle richieste di cui alla Fase 1 di tutti i requisiti dei manuali di riferimento
  - c) condivisione del seguente cronoprogramma per l'anno 2019:
    - c.1. invio di una tabella di contestualizzazione per l'associazione dei manuali di accreditamento a ciascuna struttura (dipartimento/distretto/sc/ssd) di cui all'atto aziendale vigente, con richiesta di formulare eventuali osservazioni o richieste di modifiche alle responsabilità individuate per gli adempimenti richiesti con i manuali

**ATTIVITÀ SVOLTA** mediante l'individuazione delle strutture che devono compilare i manuali e di quelle che possono già dedicarsi, invece, all'organizzazione della documentazione utile alla Fase 2 (verifiche sul campo da parte dell'Organismo Tecnicamente Accreditante)

c.2. entro il 30 aprile 2019: restituzione, da parte dei referenti individuati per il mantenimento dell'accreditamento, dei manuali di accreditamento compilati (per le parti di competenza) con le risposte della Fase 1 di ciascun requisito e con l'indicazione, nella colonna delle osservazioni, di quali documenti soddisfano le richieste del requisito stesso.

#### **ATTIVITA' IN CORSO DI SVOLGIMENTO**

Si precisa, al riguardo, che sono già state avviate le consultazioni con i Dipartimenti ospedalieri, la Direzione medica di presidio, il Dipartimento di prevenzione, l'Area Territoriale, la SC Tecnico e la SSD Medicina preventiva e risk management, per supportare i referenti da loro individuati, nell'ambito delle seguenti attività in capo alle strutture aziendali accreditate:

A - raccolta documenti esistenti e accertamento delle responsabilità per la loro predisposizione, approvazione e diffusione (Fase 1);  
B – avvio dell'autovalutazione sulla Fase 2 (limitatamente ai requisiti per i quali, nella Fase 1, non sono emerse particolari criticità);

c.3. successivamente al ricevimento dei manuali compilati (tenuto conto delle informazioni contenute nella tabella di contestualizzazione sopraindicata), le referenti delle Strutture PGAS e SITRA analizzano la documentazione ricevuta (manuali e documenti di supporto), individuando eventuali carenze documentali o dubbi interpretativi;

c.4. entro il 30 giugno 2019: predisposizione della documentazione da trasmettere via PEC all'Assessorato sanità, salute e politiche sociali e di una relazione accompagnatoria per esplicitare le carenze/le criticità/i dubbi emersi nonché per descrivere le attività in corso e quelle programmate per gli adempimenti previsti dalla successiva Fase 2, che sarà verificata dall'Organismo Tecnicamente Accreditante durante i sopralluoghi presso le strutture accreditate dell'Azienda USL.

Le attività di cui alle sopracitate lettere c.3 e c.4 saranno svolte nel periodo maggio-giugno 2019 dalle SSD SITRA e PGAS, successivamente al ricevimento dei manuali compilati da parte delle strutture aziendali accreditate, come individuate nella tabella di contestualizzazione già trasmessa alle stesse strutture.

# S.S.D S.I.T.R.A.

In relazione alla lettera **E, punto 3 della DGR 151/2019** (pag. 22) **Predisposizione ed approvazione dei percorsi Diagnostico-Terapeutici Assistenziali (PDTA)**, il SITRA ha avviato nel 2018 una formazione residenziale e sul campo, rivolta al personale assistenziale infermieristico e ostetrico, finalizzata alla stesura di piani assistenziali standard per le principali patologie individuate presso le degenze ospedaliere.

Nel 2019 la formazione si estenderà agli operatori delle degenze non ancora coinvolte al fine di applicare un modello comune per l'elaborazione del piano assistenziale standard che completerà il PDT delle principali patologie prese in considerazione dai medici specialisti ospedalieri e dalla medicina convenzionata.

Relativamente al **Piano Nazionale della cronicità** (approvato con accordo della Conferenza Stato Regioni il 15/09/16 e recepito con DGR n. 70 del 25/01/19) che presuppone una nuova cultura del sistema dei servizi, dei professionisti e dei pazienti, finalizzata a riprogettare l'intero percorso di gestione della persona con malattia cronica in una prospettiva di sistema unico multicentrico integrato, il SITRA intende procedere con l'implementazione del **modello organizzativo Primary Nursing (PN)** già avviato presso l'Area Ospedaliera nel marzo del 2017.

Il PN è da considerarsi un modello evoluto di erogazione dell'assistenza in quanto si focalizza al contempo su due livelli: centralità della persona rispetto alle cure assistenziali e valorizzazione professionale permettendo di:

1. provvedere in prima istanza alla "risposta al bisogno assistenziale" delle persone attraverso interventi differenziati secondo la complessità dello stesso (ne può conseguire un miglioramento della qualità assistenziale percepita da parte del malato e dei suoi caregiver; Laurant et al, 2009; Sutherland & Hayter, 2009)
2. sostenere la qualità nell'assistenza erogata (Reimanis et al, 2001; Chiari et al, 2008) influenzando anche la capacità di autocura delle persone assistite; l'applicazione di tale modello organizzativo potrebbe pertanto sostenere la continuità assistenziale attraverso sia un miglioramento delle capacità di autocura della persona assistita, sia un miglior raccordo con i servizi territoriali;
3. sostenere la crescita di ogni singolo professionista quale elemento strategico per lo sviluppo di responsabilità, autonomia, competenze (Rigby et al, 2001).

Tale modello ha quindi come obiettivo la presa in cura dell'utente con un progetto assistenziale personalizzato, mettendo al centro la persona e coinvolgendo le persone per lui significative (famiglia, care giver) e consente di raggiungere obiettivi importanti del Piano cronicità quali **l'elaborazione di un piano di cura individuale, il coinvolgimento e l'empowerment del cittadino, l'erogazione di interventi personalizzati, il lavoro in rete sia informatica sia organizzativa.**

Da marzo 2017 ad oggi il modello PN è stato implementato presso alcune strutture di Area Ospedaliera al termine di un progetto pilota sperimentale che ha coinvolto le degenze di Oncologia/Nefrologia e di Chirurgia Vascolare. Contestualmente alla fase sperimentale è stato avviato in collaborazione con il CESPI (Centro Studi delle professioni sanitarie di Torino) uno studio pre-post per la valutazione di impatto dell'implementazione del modello PN sul paziente in particolare, sui seguenti esiti:

- outcomes sui pazienti: incidenza di lesioni da pressione, di infezioni delle vie urinarie e/o della ferita chirurgica, di cadute;
- soddisfazione del paziente rispetto all'assistenza;
- esiti di self care: capacità di self care alla dimissione circa la somministrazione di insulina sc, di eparina bpm sc, la gestione di PEG e stomia, la conoscenza del percorso post dimissione.

Lo studio pre (tempo 0) si è svolto nel 2017 ovvero prima dell'implementazione del modello PN mentre la fase post (tempo 1) si realizzerà nel 2019 quando almeno l'80% dei pazienti per ciascuna

struttura sarà preso in carico da un infermiere primary entro 48 ore dall'accettazione.

Nell'anno 2019 obiettivo del SITRA sarà quello di **portare a compimento il progetto di implementazione del modello organizzativo assistenziale PN presso le strutture Ospedaliere residue, e introdurre la filosofia del modello presso l'area territoriale tramite la formazione, promuovendo così l'umanizzazione delle cure e la tanto auspicata integrazione ospedale-territorio** (ved. Griglia sottostante).

STATO DI AVANZAMENTO IMPLEMENTAZIONE DEL PN			
STRUTTURE DI ASSISTENZA	IMPLEM. PN 2017	IMPLEM. PN 2018	IMPLEM. PN 2019
Oncologia/Nefrologia	Marzo		
Chirurgia Vascolare	Marzo		
Ortopedia		Maggio	
Rianimazione		Maggio	
Medicina 2		Luglio	
ORL/Chirurgia Toracica		Agosto	
Dialisi		Settembre	
Medicina 3/Malattie Infettive		Novembre	
Medicina 1/Pneumologia		Dicembre	
Neonatologia			Febbraio
Ostetricia/Ginecologia			Aprile
Chirurgia generale e d'urgenza 2/Gastroenterologia			Aprile
Urologia			Aprile
Chirurgia Generale e d'urgenza 1			Maggio
Pediatria			Ottobre
Geriatria			Data da individuare
Lungoassistenza - Riabilitativa			Data da individuare
Cardiologia-UTIC			Data da individuare
Neurologia			Data da individuare
MEA/PS			Data da individuare
Psichiatria			Anno 2020

Il modello organizzativo del PN che tra i suoi capisaldi ha la pianificazione precoce della dimissione, consente di soddisfare anche quanto previsto dalla sopraccitata DGR 151/2019 lettera E relativamente alle **dimissioni protette (Ulteriori indicazioni e direttive specifiche impartite all'azienda USL per l'anno 2019)**. In particolare il PN si identifica come modello in grado di supportare il **sistema delle dimissioni protette** attraverso un percorso della presa in carico del paziente, sin dall'accesso in ospedale per una dimissione ospedaliera verso il proprio domicilio o le strutture socio-sanitarie o socio-assistenziali, valutata accuratamente nell'interesse dei pazienti e dei loro famigliari al fine di una maggiore efficienza del sistema socio-sanitario e di un equilibrio più corretto dei rapporti costo/opportunità delle scelte effettuate.

A tale proposito, nell'ambito degli incontri per la contrattazione dei budget 2019, il SITRA ha assegnato alle degenze ospedaliere l'obiettivo di segnalare all'équipe ospedale/territorio, entro le 72 ore dal ricovero, gli utenti per i quali si prospetta una dimissione 'difficile'.

Sempre nell'ambito della **dimissione protetta**, nell'anno corrente, il SITRA darà il proprio contributo,

in collaborazione con le direzioni di area, all'elaborazione della delibera che l'Assessorato alla Sanità ha in bozza e che si occuperà di declinare:

- l'accesso alle cure domiciliari e all'ADI,
- le modalità di presa in carico della dimissione difficile da parte dell'Ospedale
- le funzioni della COT (centrale operativa territoriale) il cui ruolo sarà quello di svolgere un'attività di coordinamento della presa in carico dell'utente 'fragile' e di raccordo tra i soggetti della rete assistenziale ospedale/territorio.

**b) i volumi complessivi di attività e prestazioni relativi alla domanda ed ai programmi assistenziali compresi nei livelli essenziali ed appropriati di assistenza, prodotti in corrispondenza ai ricavi calcolati in rapporto alle tariffe ed ai costi standard definiti dalla Giunta regionale, ivi compresi gli oneri di mobilità interregionale attiva e passiva, con indicazione delle sedi operative in cui le attività e prestazioni devono essere effettuate**

## 1 PREVISIONE DELL' ATTIVITA' E VOLUMI DI DEGENZA

I dati storici di attività dell'ultimo biennio relativi all'attività ospedaliera nelle strutture pubbliche regionali (Presidio U. Parini di Viale Ginevra, Presidio Beauregard, Presidio "Ex Maternità – Psichiatria" di Via Saint-Martin-de-Corléans,) e dell'unica struttura privata ospedaliera accreditata e convenzionata con l'Azienda USL (ISAV - Clinica di St. Pierre) sono riassunti nelle tabelle seguenti.

Le tabelle mostrano, come atteso, un andamento delle attività di ricovero relativamente stabile e prevedibile, dove le scarse variazioni tendenziali sono logiche e coerenti tra loro.

### 1) Attività di ricovero ordinario

Attività di ricovero								
Ricoveri ordinari dell'Azienda USL e delle strutture private accreditate								
Ricoveri ordinari	2017			2018			SCOSTAMENTO	
	Pubblico	Privato	TOTALE	Pubblico	Privato	TOTALE	assoluto	%
Totale dimessi	14.359	1.568	<b>15.927</b>	14.032	1.538	<b>15.570</b>	-357	-2,24%
N. Operati	4.855	763	<b>5.618</b>	5.034	762	<b>5.796</b>	178	3,17%
Giornate di degenza	110.521	16.391	<b>126.912</b>	113.664	15.632	<b>129.296</b>	2.384	1,88%
Degenza media	7,70	10,45	<b>7,97</b>	8,10	10,16	<b>8,30</b>	0	4,21%
Presenza media	610,61	90,56	<b>701,17</b>	627,98	86,36	<b>714,34</b>	13	1,88%
Posti letto ordinari medi***	399,00	63	<b>462</b>	385,92	63	<b>449</b>	-13	-2,83%
Tasso % occ. Posti letto**	77%	71%	<b>75%</b>	84%	68%	<b>79%</b>	0	4,85%
Peso medio DRG	1,10	1,10	<b>1,10</b>	1,12	1,13	<b>1,12</b>	0	1,91%
Fatturato	€ 50.487.159	€ 7.182.927	<b>€ 57.670.086</b>	€ 51.321.088	€ 7.192.862	<b>€ 58.513.950</b>	€843.864	1,46%

\*I dati ISAV sono aggiornati all'ultimo invio del flusso SDO di rettifica inviato in Assessorato

\*\*calcolato sulle giornate di degenza effettive nel periodo (non di dimissione)

\*\*\* Per quanto riguarda l'ISAV si tratta dei posti letto in convenzione.

### 2) Attività di ricovero diurno

Attività di ricovero								
Ricoveri diurni dell'Azienda USL e delle strutture private accreditate								
Ricoveri diurni	2017			2018			SCOSTAMENTO	
	pubblico	privato	TOTALE	pubblico	privato	TOTALE	assoluto	%
Totale dimessi	5.628	27	<b>5.655</b>	5.577	17	<b>5.594</b>	-61	-1,08%
N. Operati	3.234	27	<b>3.261</b>	3.232	16	<b>3.248</b>	-13	-0,40%
Giornate di degenza	16.448	27	<b>16.475</b>	16.202	17	<b>16.219</b>	-256	-1,55%
Degenza media	2,92	1,00	<b>2,91</b>	2,91	1,00	<b>2,90</b>	0	-0,48%
Presenza media	131,58	0,22	<b>131,80</b>	129,62	0,14	<b>129,75</b>	-2	-1,55%
Posti letto dh/ds medi	39,00	2,00	<b>41</b>	39,00	2,00	<b>41</b>	0	0,00%
Peso medio DRG	0,91	0,87	<b>0,91</b>	0,94	0,82	<b>0,94</b>	0	3,28%
Fatturato	€ 9.319.735	€ 42.468	<b>€ 9.362.203</b>	€ 9.591.526	€ 23.266	<b>€ 9.614.792</b>	€ 252.589	2,70%

La tabella 2 evidenzia un lieve calo di attività, da attribuirsi alla chiusura a inizio 2018 per circa 1 mese di 7 posti letto del Day Hospital multidisciplinare, causa l'emergenza posti letto legata all'epidemia influenzale. La chiusura del DH è stata scongiurata nel 2019, ed è pertanto prevedibile un aumento di attività in ricovero diurno per l'anno in corso. Da notare che la maggior parte dei cicli di Day Hospital sono ad accesso unico, dato stabile negli ultimi tre anni.

### 3) Andamento ricoveri in Day Hospital a ciclo unico

Tipologia di day-hospital	Dimessi			Distribuzione in %		
	2016	2017	2018	2016	2017	2018
Day hospital unico accesso	4.670	4.354	4.381	77,32	77,36	78,5

Per quanto riguarda i ricoveri ordinari, la tabella 1 conferma innanzitutto una riduzione dei dimessi, associato ad aumento della degenza media e del tasso di occupazione; il primo dato è

sostanzialmente attribuibile al calo del tasso di ricovero da Pronto Soccorso (16,2% degli accessi nel 2018 vs 17,9 nel 2017), tenuto conto che il numero degli accessi in Pronto Soccorso è sostanzialmente stabile nel biennio.

Il calo del tasso di ricovero da P.S. a parità di contesto epidemiologico suggerisce una maggiore efficienza operativa, ma si ritiene comunque difficilmente comprimibile al di sotto del 15% degli accessi, alla luce delle peculiarità del territorio prevalentemente montano (la media nazionale nel 2015 è stata pari a 14,70).

Il Pronto Soccorso dell'Ospedale di Aosta è inoltre caratterizzato da elevata frequenza di codici bianchi (decisamente superiore alla media nazionale), che valgono nel 2018 il 40,8% degli accessi (erano il 46% nel 2016); il fenomeno è fonte di disagio organizzativo in PS ed è in prima istanza attribuibile alla maggiore attrattività del PS rispetto all'ambulatorio di medicina primaria quantomeno, banalmente, in termini di attesa per la visita. Infatti è noto, evidentemente anche alla popolazione, che il Pronto Soccorso di Aosta registra tempi di attesa per la visita e tempi di ricovero (boarding time), tra i più bassi d'Italia. Per inciso, il sistema gestionale ospedaliero di Bed Management, attivo dal 2012, è sempre più stressato da numerosi fattori concomitanti di natura epidemiologica (invecchiamento della popolazione, basse coperture vaccinali negli anziani) e organizzativi, relativi in particolare alla presa in carico della cronicità, ai modelli di continuità ospedale territorio e all'obsolescenza "funzionale" di buona parte della rete regionale della residenzialità socio sanitaria, progettata in un periodo dove i bisogni di assistenza degli anziani ospiti erano assai diversi da quelli attuali. Alle criticità di cui sopra l'Azienda intende dare risposta nel 2019 innanzitutto rivedendo il modello di Bed Management, alla luce della esperienza acquisita, definendo in particolare un progetto (condiviso con gli attori del sistema) che anticipi la risposta ospedaliera strutturale e organizzativa all'epidemia influenzale. Inoltre, un forte impulso alla presa in carico dell'anziano pluripatologico e quindi all'uso razionale dell'Ospedale, deriverà dall'adozione del "Piano Nazionale della Cronicità", di competenza prevalentemente territoriale, ancorché con la stesura condivisa con l'Ospedale di alcuni importanti PDTA di patologia. Infine, un importante settore di attività che sarà attivato nel 2019 sarà il c.d. "Nuovo sistema di garanzia per il monitoraggio dell'assistenza sanitaria (monitoraggio LEA)", che comprende alcuni indicatori sugli accessi in Pronto Soccorso, sulla continuità assistenziale, eccetera.

Ne deriva che - stante la complessità dei due punti sovra esposti (Piano Cronicità e Nuovo Sistema di garanzia LEA) - non sono prevedibili outcomes clinico gestionali per il 2019 in relazione alla presa in carico della cronicità e della continuità ospedale-territorio. La revisione del modello di Bed Management potrebbe invece ridurre il boarding time in PS, il numero di pazienti ricoverati fuori area e il tasso di conflittualità intra e inter professionale, con un generale miglioramento del clima organizzativo.

In merito al calo dei dimessi occorre sottolineare che la situazione è opposta considerando separatamente l'area medica e l'area chirurgica dell'Ospedale; scorporando il dato per aree ospedaliere si nota come il calo di pazienti dimessi interessi l'area medica, con un -10,32 % di dimissioni rispetto al 2017 (5.630 vs 6.278), mentre l'area chirurgica sale da 5.220 a 5.774 dimissioni (+10.6%).

Il fenomeno è facilmente attribuibile al succitato consistente calo di ricoveri da Pronto Soccorso, tenuto conto che l'area medica, come noto, ricovera quasi solo da PS (e l'area chirurgica in misura assai minore, in quanto i ricoveri ordinari chirurgici elettivi - non passati da PS - nel 2018 sono stati pari a 57,66 %). L'aumento delle dimissioni in area chirurgica, nonostante un lieve calo percentuale dei DRG chirurgici, si associa a maggior numero di interventi in regime ordinario (+179; è verosimile che la produzione chirurgica possa aumentare anche nel 2019, compresa quella in ricovero diurno, stabile nel 2018).

Non ci sono invece elementi certi che consentano di prevedere abbassamento dei tempi d'attesa per la chirurgia non oncologica nel 2019; i tempi d'attesa, come noto nel nostro contesto, appaiono

influenzati dalla disomogeneità di attribuzione dei codici di priorità, dalle scelte individuali dei pazienti e probabilmente anche dalla gestione non unitaria delle agende di prenotazione, fattore di rischio per inefficienze organizzative. Su quest'ultimo punto l'Azienda ha avviato un piano di centralizzazione e di riorganizzazione delle agende di prenotazione, i cui risultati potranno essere osservati nel 2020.

Uno degli indicatori "forti" del DM 70/2015 è la degenza media ospedaliera, da contenere in 7 giorni; in Ospedale di Aosta la degenza media è in lieve aumento da due anni (2017 e 2018); il motivo principale è nel peso dei lungodegenti a carattere sociale (e dunque nel modello di continuità assistenziale e di presa in carico della cronicità), che aumentano di numero e come impatto, rappresentando circa il 50% delle giornate di degenza in area medica.

Relativamente all'aumento della degenza media occorre inoltre evidenziare che tale indicatore si è ridotto per quattro anni consecutivi (dal 2012 al 2015) e che è ovviamente incompressibile al di sotto di un certo valore soglia, pena un inaccettabile rischio clinico e gestionale, facilmente deducibile, ad esempio, dal tasso dei ricoveri ripetuti a 30 giorni.

In sintesi, si ritiene che il 2019 sarà un importante anno di transizione per l'Ospedale di Aosta, caratterizzato dalla presa in carico della cronicità, dalla stesura di PDTA di patologia ad elevata prevalenza e dall'adesione al "Nuovo sistema di monitoraggio dei LEA", in uno scenario di aperto confronto con tutte le regioni italiane. Da quanto sopra è verosimile che i principali indicatori di attività ospedalieri continueranno a muoversi lungo le linee di tendenza evidenziate; in particolare ci si aspetta quanto segue:

- nessuna variazione significativa nel tasso di accesso in Pronto Soccorso;
- probabile lieve calo del tasso di ricovero da Pronto Soccorso;
- probabile lieve calo di prevalenza di codici bianchi di Pronto Soccorso;
- nessuna variazione significativa dei dimessi da area medica;
- ulteriore lieve aumento dei dimessi da area chirurgica;
- ulteriore aumento della produzione chirurgica, anche in regime diurno;
- stabilizzazione o lieve aumento della degenza media ospedaliera;
- probabile iniziale riduzione dei tempi d'attesa per la chirurgia non oncologica;
- aumento di produzione in Day Hospital.

L'Istituto Clinico Valdostano ha una dotazione complessiva di posti letto medi accreditati ordinari pari a 76, di cui in convenzione per residenti 38 di ricovero ordinario riabilitativo, e 10 relativi alla disciplina ortopedia. In totale i posti letto convenzionati per i residenti sono 48. La seguente tabella ne illustra la ripartizione.

#### 4) *Posti letto convenzionati della Clinica St. Pierre per discipline*

DISCIPLINE	Degenza ordinaria	Day hospital / Day surgery	Degenza ordinaria	Day hospital / Day surgery
	Acuti		Post acuti	
RECUPERO E RIABILITAZIONE FUNZIONALE			53	
ORTOPEDIA E TRAUMATOLOGIA	10	2		
(Di cui per residenti)	(10)		(38)	
<b>CLINICA St. Pierre TOTALE PL</b>	<b>10</b>	<b>2</b>	<b>53</b>	

(\*) vedi Deliberazione Commissario Azienda USL n. 101 del 30.03.2018 "Approvazione del rinnovo (01/04/2018-31/12/2018) del contratto con la società ISAV di Saint Pierre, per l'erogazione di prestazioni sanitarie in regime di ricovero ospedaliero. Impegno di spesa", prorogata per tre mesi fino al 31.03.2019) con Determina del Direttore S.C. Coordinamento Amministrativo delle Aree della Prevenzione, Territoriale e ospedaliera n.917 del 28.11.2018

Ad oggi l'Azienda USL sta predisponendo il rinnovo per il 2019 della suddetta convenzione che sarà verosimilmente ad invarianza di condizioni contrattuali, considerato che la DGR 151/2019 (Sub – allegato 2 “Assistenza ospedaliera da Privato accreditato” - pag. 45) conferma per l'attività di ISAV lo stesso finanziamento dell'anno 2018 con gli stessi sub-tetti (per residenti e non residenti e per attività chirurgica e attività riabilitativa).

## 1.1 Mobilità sanitaria ricoveri

### Analisi dei dati della mobilità attiva

Nella tabella sotto-riportata vengono descritti i dati relativi all'attrazione per tipologia di ricovero con le rispettive variazioni percentuali. Nell'ultimo triennio, la mobilità attiva si può considerare stabile e proveniente (come atteso) da Piemonte, Lombardia e Liguria, ossia da Regioni limitrofe e titolari dei maggiori flussi turistici.

In termini di impatto economico, la mobilità sanitaria pro-capite della Valle d'Aosta si collocava nel 2017 al settimo posto tra le Regioni italiane per mobilità attiva e al sesto per mobilità passiva (*Report Osservatorio GIMBE n. 3/2018. La mobilità sanitaria interregionale nel 2017*).

#### 5) Ricoveri in mobilità attiva

Tipo di ricoveri	2016	2017	2018
Ordinari	1.647	1.808	1.640
Day-hospital	846	934	908
<b>Attrazione complessiva</b>	<b>2.493</b>	<b>2.742</b>	<b>2.548</b>
<b>In percentuale sui dimessi</b>	<b>12</b>	<b>14</b>	<b>13</b>

La capacità di attrazione si correla con la possibilità di programmare i ricoveri, ovvero principalmente con i reparti chirurgici, con la notevole eccezione della Neurologia, unico reparto medico che supera il dato medio ospedaliero; il dato della chirurgia generale, è probabilmente influenzato dai ricoveri di chirurgia d'urgenza, provenienti dal territorio: diverso il ragionamento per l'ortopedia, per la quale è lecito supporre una importante quota di traumatizzati sportivi di provenienza extraregionale. All'opposto e come atteso si pone l'area geriatrica, che riflette la scarsa mobilità “sociale” della popolazione molto anziana.

Di seguito vengono riportati i dati di mobilità attiva dell'ISAV. Riguarda pazienti di provenienza extra regionale ad esclusione dei ricoveri di pazienti stranieri. Nei periodi presi in analisi risulta un solo ricovero riguardante pazienti stranieri: si tratta di un ricovero erogato nel 2017 in regime ordinario e di carattere riabilitativo

#### 6) Mobilità attiva in Clinica Saint Pierre\*

	2016	2017	2018	Var.% 2016/17	Var.% 2017/18
<b>DEGENZE ORDINARIE</b>	<b>518</b>	<b>193</b>	<b>220</b>	<b>-62,74</b>	<b>13,99</b>
Recupero e riabilitazione funzionale	173	34	19	-80,35	-44,12
Ortopedia e traumatologia	345	159	201	-53,91	26,42
<b>DAY HOSPITAL</b>	<b>24</b>	<b>0</b>	<b>1</b>	<b>-100,00</b>	<b>100,00</b>
Ortopedia e traumatologia	24	0	1	-100,00	100,00
	<b>2016</b>	<b>2017</b>	<b>2018</b>	<b>Var.% 2016/17</b>	<b>Var.% 2017/18</b>
<b>ATTRAZIONE TOTALE</b>	<b>542</b>	<b>193</b>	<b>221</b>	<b>-64,39</b>	<b>14,51</b>

\*I dati ISAV sono aggiornati all'ultimo invio del flusso SDO di rettifica inviato in Assessorato



Dal 2016 come noto è entrata in vigore la DGR 591/2016 (con attivazione della relativa Commissione aziendale), successivamente abolita con DGR 403 del 3 aprile 2018. Successivamente, come strumento di monitoraggio della mobilità sanitaria, è stata istituita una Commissione mista tra Assessorato Sanità ed Azienda USL (rappresentata dai Direttori di Area ospedaliera e territoriale), riunitasi due volte nel 2018. Nel corso degli incontri sono stati presentati e discussi i dati di mobilità sanitaria, aggiornati al 2016, con qualche riferimento provvisorio al 2017.

Di fatto, con l'abolizione della DGR 591/2016, l'Azienda USL è stata privata di uno strumento di governo della mobilità passiva, complesso ma utile. In particolare, nel primo trimestre del 2018 sono stati discussi nella Commissione aziendale 66 casi, il 54,5% dei quali è stato "bloccato in fuga", con una media di 22 casi al mese esaminati in commissione, in aumento rispetto al 2017.

Dopo l'abolizione della DRG 591/2016 e delle relativa Commissione aziendale, non sono state attivate altre iniziative/progetti per la riduzione del saldo negativo della mobilità sanitaria nel 2° semestre 2018.

Considerato che, anche nel 2019 non sono state previste strategie specifiche per il contrasto della mobilità passiva, si può presumere per l'anno incorso un aumento (non quantificabile a priori) della mobilità passiva legato all'abolizione della DGR 591, si spera in parte contrastato dall'assunzione di nuovo primari (Chirurgia Generale, ORL) e, soprattutto da una maggiore produttività dell'area chirurgica, in particolare della chirurgia generale. Occorre infine considerare che la mobilità passiva in Valle d'Aosta sarà sempre condizionata dalla prossimità con il Piemonte, Regione che dispone di una popolazione residente 34 volte superiore a quella valdostana, con una rete di Aziende ospedaliere e ospedaliero-universitarie ad alta complessità, alcune di livello internazionale.

## **2 PREVISIONE DELLA PRODUZIONE AMBULATORIALE E TERRITORIALE**

### **2.1 Produzione ambulatoriale**

I dati sotto - esposti nella presente analisi fanno riferimento alle prestazioni erogate nel 2018, descritte nel nomenclatore tariffario **aziendale** (è stata esclusa la LPI – Libera Professione Intramoenia). L'analisi descrive le caratteristiche della produzione ambulatoriale per branca, e struttura produttrice. Fra le strutture erogatrici in esame sono incluse anche quelle esterne in convenzione quali: IRV, Kinesitherapic Center, AISM, Technos Medica; sono inoltre state considerate le prestazioni effettuate a pazienti ricoverati e le prestazioni ambulatoriali complesse (PAC), introdotte con DGR n. 62 del 23 gennaio 2015, allo scopo di ridurre la frequenza complessiva dei ricoveri.

Per il 2019 ci si attende una conferma delle tendenze evidenziate, con un lieve aumento di produzione dei servizi, in primis laboratorio di analisi e diagnostica per immagini. Come noto, il tema associato è quello dell'appropriatezza prescrittiva, che potrebbe migliorare a seguito dell'adozione del modello condiviso dei Raggruppamenti di attesa omogenei (RAO), oltre che, benché più tardivamente e in misura minore, dei PDTA di patologia in programma per l'anno in corso.

## Produzione per Branca

Il numero di prestazioni specialistiche erogate nel 2018 è pari a **3.180.488**, per una valorizzazione (da nomenclatore tariffario aziendale) di **€ 45.527.047**.

La maggior parte della produzione riguarda le branche “Laboratorio Analisi chimico cliniche” e “Diagnostica per immagini”, che nel complesso pesano per il 47% sul totale in termini di fatturato. Se analizziamo le quantità erogate, le due branche sopra rappresentano il 77% del totale delle prestazioni. Rispetto al 2017, il fatturato complessivo cresce di 4 punti percentuali, analogo incremento si registra anche in termini quantitativi.

### 7) Prestazioni per branche specialistiche (fatturato e quantità)

BRANCA	2018 Importo ↓	2017 Importo	2018 Quantità	2017 Quantità
<b>Totale</b>	<b>45.527.047</b>	<b>43.788.254</b>	<b>3.180.488</b>	<b>3.067.019</b>
LAB. ANALISI CHIMICOCLINICHE E MICROBIOL. ETC.	13.150.577	12.569.848	2.294.710	2.213.011
DIAGNOSTICA PER IMMAGINI - RADIOL. DIAGNOSTICA	8.149.995	7.870.835	151.352	148.651
ALTRO	6.344.664	5.916.145	319.794	291.497
NEFROLOGIA	3.053.988	3.091.435	25.535	24.882
OCULISTICA	2.665.839	2.212.548	17.731	15.843
MED. FISICA E RIABILIT. - RECUPERO E RIAB. ETC.	2.528.342	2.497.204	172.872	174.021
DIAGNOSTICA PER IMMAGINI - MEDICINA NUCLEARE	2.228.866	2.003.406	2.539	2.395
RADIOTERAPIA	2.121.710	2.202.970	13.894	14.132
CARDIOLOGIA	1.222.974	1.102.912	55.228	52.176
GASTROENTEROLOGIA - CHIR. EDENDOSCOPIA. DIGEST.	784.817	834.845	5.040	5.345
CHIRURGIA VASCOLARE - ANGIOLOGIA	686.248	669.073	14.389	14.020
PSICHIATRIA	533.052	559.872	23.636	24.788
OSTETRICIA E GINECOLOGIA	430.407	456.174	16.804	17.869
ORTOPEDIA E TRAUMATOLOGIA	379.321	437.262	7.762	9.009
NEUROLOGIA	327.502	323.565	20.382	20.173
PNEUMOLOGIA	212.306	238.517	6.117	6.953
ONCOLOGIA	188.787	178.160	13.610	13.074
CHIRURGIA GENERALE	147.073	272.907	1.874	2.211
UROLOGIA	101.634	99.113	3.807	3.829
ODONTOSTOMATOLOGIA - CHIR. MAXILLOFACCIALE	65.234	54.126	1.615	1.358
DERMOSIFILOPATIA	59.770	51.351	4.500	3.515
OTORINOLARINGOIATRIA	59.269	58.271	4.836	4.712
ANESTESIA	41.408	49.512	1.384	2.469
CHIRURGIA PLASTICA	34.341	30.318	981	987
ENDOCRINOLOGIA	4.742	4.486	69	76
NEUROCHIRURGIA	4.185	3.398	27	23

La consistente riduzione delle prestazioni della branca Chirurgia Generale è derivata soprattutto da una erronea registrazione dei flussi PAC nel 2017, registrazione che è stata normalizzata per l'anno 2018. Anche per la branca Anestesia si evidenzia una contrazione importante, determinata dalla abolizione della prestazione di Mesoterapia, non più ricomprese nei LEA.

La tabella sottostante evidenzia le variazioni di produzione nel biennio 2017 – 2018 (in evidenza i servizi). Oltre ai casi a segno negativo, già descritti, occorre sottolineare l'aumento di produzione di settori specialistici di più recente implementazione: dermatologia, neurochirurgia e oculistica.

### 8) Produzione ambulatoriale per branche specialistiche: variazioni percentuali 2018 vs 2017

BRANCA SPECIALISTICA	Var. % Quantità
LAB. ANALISI CHIMICOCLINICHE E MICROBIOL. ETC.	3,69
DIAGNOSTICA PER IMMAGINI - RADIOL. DIAGNOSTICA	1,82
ALTRO	9,71
NEFROLOGIA	2,62
OCULISTICA	11,92
MED. FISICA E RIABILIT. - RECUPERO E RIAB. ETC.	-0,66
DIAGNOSTICA PER IMMAGINI - MEDICINA NUCLEARE	6,01
RADIOTERAPIA	-1,68
CARDIOLOGIA	5,85
GASTROENTEROLOGIA - CHIR. EDENDOSCOPIA. DIGEST.	-5,71
CHIRURGIA VASCOLARE - ANGIOLOGIA	2,63
PSICHIATRIA	-4,65
OSTETRICIA E GINECOLOGIA	-5,96
ORTOPEDIA E TRAUMATOLOGIA	-13,84
NEUROLOGIA	1,04
PNEUMOLOGIA	-12,02
ONCOLOGIA	4,10
CHIRURGIA GENERALE	-15,24
UROLOGIA	-0,57
ODONTOSTOMATOLOGIA - CHIR. MAXILLOFACCIALE	18,92
DERMOSIFILOPATIA	28,02
OTORINOLARINGOIATRIA	2,63
ANESTESIA	-43,94
CHIRURGIA PLASTICA	-0,61
ENDOCRINOLOGIA	-9,21
NEUROCHIRURGIA	17,39

### Produzione per struttura erogatrice

In questo paragrafo le prestazioni vengono suddivise in base alla Struttura ministeriale (riconosciuta dal Ministero), da cui vengono erogate; sono escluse pertanto le prestazioni domiciliari e l'ADI (Assistenza domiciliare integrata). I dati confermano la priorità dell'Ospedale regionale, che eroga quasi il 90% delle prestazioni nel 2018, superando di 56 volte il secondo soggetto produttore (IRV).

### 9) Prestazioni per strutture ministeriali con relativo scostamento fra anno 2018 e 2017

STRUTTURE MINISTERIALI	2018 Importo ↓	2017 Importo	Δ% Importo	Δ Importo	2018 Quantità	2017 Quantità	Δ% Quantità	Δ Quantità
<b>Totale</b>	<b>44.866.873</b>	<b>43.122.570</b>	<b>4,04</b>	<b>1.744.303</b>	<b>3.150.670</b>	<b>3.041.048</b>	<b>3,60</b>	<b>109.622</b>
OSPEDALE GENERALE REGIONALE	39.214.006	37.509.309	0,05	1.704.697	2.825.422	2.708.790	0,04	116.632
POLIAMBULATORIO DI DONNAS	1.103.353	1.174.975	-0,06	-71.622	48.597	50.462	-0,04	-1.865
IST. RADIOLOGICO VALDOSTANO	935.760	844.422	0,11	91.338	50.362	52.044	-0,03	-1.682
CENTRO DIALISI SAINT-VINCENT	657.885	665.795	-0,01	-7.910	16.709	15.785	0,06	924
AOSTA POLIAMBULATORIO	392.238	357.834	0,10	34.404	20.331	19.418	0,05	913
POLIAMBULATORIO DI CHATILLON	370.771	407.828	-0,09	-37.057	29.407	30.182	-0,03	-775
POLIAMBULATORIO DI MORGEX	297.863	304.974	-0,02	-7.111	20.370	21.063	-0,03	-693
AOSTA OVEST	254.597	268.563	-0,05	-13.966	13.169	14.245	-0,08	-1.076

STRUTTURE MINISTERIALI	2018 Importo ↓	2017 Importo	Δ% Importo	Δ Importo	2018 Quantità	2017 Quantità	Δ% Quantità	Δ Quantità
KINESITHERAPIC CENTER	215.274	212.961	0,01	2.313	23.260	22.258	0,05	1.002
AMBULATORIO MEDICINA SPORTIVA	199.530	195.255	0,02	4.275	4.519	4.418	0,02	101
IST RADIOLOGICO VALDOSTANO PSM	161.779	159.773	0,01	2.006	14.980	16.492	-0,09	-1.512
TECHNOS MEDICA SRL	161.446	116.927	0,38	44.520	2.273	1.902	0,20	371
AOSTA CINTURA	139.375	139.393	0,00	-18	8.968	9.191	-0,02	-223
CONSULTORIO DI VERRES	133.659	129.461	1,00	4.198	13.726	13.700	1,00	26
CONSULTORIO DI NUS	130.032	119.089	0,09	10.943	9.977	9.361	0,07	616
CONSULTORIO DI VILLENEUVE	103.584	95.054	0,09	8.530	4.815	4.324	0,11	491
CONSULTORIO DI SAINT-PIERRE	87.854	87.354	0,01	500	11.284	10.952	0,03	332
SERT - Servizio per le Tossicodipendenze	81.764	85.698	-0,05	-3.934	3.324	3.694	-0,10	370
CONSULTORIO DI VARINEY	61.960	57.584	0,08	4.376	6.718	6.691	0,00	27
TERME DI SAINT-VINCENT	40.246	48.194	-0,16	-7.948	10.954	13.110	-0,16	-2.156
AISM ASSOC.IT.SCLEROSI MULTIP	35.142	56.432	-0,38	-21.290	1.480	2.432	-0,39	-952
CONSULTORIO DI ANTEY	33.001	32.078	0,03	923	3.254	3.045	0,07	209
AOSTA EST	15.303	10.807	0,42	4.496	1.298	1.015	0,28	283
CONSULTORIO ADOLESCENTI	14.576	6.308	1,31	8.268	567	268	1,12	299
CONSULTORIO DI BRUSSON	10.873	17.093	-0,36	-6.220	1.751	2.315	-0,24	-564
CONSULTORIO DI GABY	6.414	9.477	-0,32	-3.063	1.104	1.475	-0,25	-371
CONSULTORIO DI SARRE	3.630	3.897	-0,07	-267	281	261	0,08	20
CONSULTORIO DI COGNE	1.991	2.576	-0,23	-585	711	920	-0,23	-209
CONSULTORIO DI LA-THUILE	1.484	1.263	0,18	221	530	451	0,18	79
CONSULTORIO DI VALTOURNENCHE	1.481	1.422	0,04	59	529	508	0,04	21
CONSULTORIO DI QUART	-	773	-1,00	-770	-	276	-1,00	-275

## Produzione per Distretto (Distretto 1- Distretto 2- Distretto 3- Distretto 4)

Sulla falsa riga di quanto presentato nel paragrafo “Produzione per struttura erogatrice”, di seguito vengono rappresentati i dati di produzione sulla specialistica ambulatoriale di ogni singolo distretto elaborati sulla base delle strutture che insistono all’interno dello stesso<sup>1</sup>.

### a. Distretto 1

#### 10) Prestazioni erogate nel Distretto 1 per Struttura

STRUTTURE MINISTERIALI	2018 Importo ↓	2017 Importo	Δ% Importo	Δ Importo	2018 Quantità	2017 Quantità	Δ% Quantità	Δ Quantità
<b>DISTRETTO 1</b>	<b>496.406</b>	<b>495.118</b>	<b>0,26</b>	<b>1.288</b>	<b>37.991</b>	<b>37.971</b>	<b>0,05</b>	<b>20</b>
POLIAMBULATORIO DI MORGEX	297.863	304.974	-2,33	-7.111	20.370	21.063	-3,29	-693
CONSULTORIO DI VILLENEUVE	103.584	95.054	8,97	8.530	4.815	4.324	11,36	491
CONSULTORIO DI SAINT-PIERRE	87.854	87.354	0,57	500	11.284	10.952	3,03	332
CONSULTORIO DI SARRE	3.630	3.897	-6,85	-267	281	261	7,66	20
CONSULTORIO DI COGNE	1.991	2.576	-22,72	-585	711	920	-22,72	-209

<sup>1</sup> Dal conteggio restano fuori, come nel caso delle prestazioni per strutture ministeriali, tutte quelle prestazioni erogate presso i Centri traumatologici e presso il domicilio del paziente, nonché quelle elaborate dai laboratori convenzionati fuori valle.

STRUTTURE MINISTERIALI	2018 Importo↓	2017 Importo	Δ% Importo	Δ Importo	2018 Quantità	2017 Quantità	Δ% Quantità	Δ Quantità
CONSULTORIO DI LA-THUILE	1.484	1.263	17,52	221	530	451	17,52	79

## b. Distretto 2

### 11) Prestazioni erogate nel Distretto 2 per Struttura

STRUTTURE MINISTERIALI	2018 Importo↓	2017 Importo	Δ% Importo	Δ Importo	2018 Quantità	2017 Quantità	Δ% Quantità	Δ Quantità
<b>DISTRETTO 2</b>	<b>41.851.004</b>	<b>39.981.356</b>	<b>4,68</b>	<b>1.869.649</b>	<b>2.971.668</b>	<b>2.856.003</b>	<b>4,05</b>	<b>115.665</b>
OSPEDALE GENERALE REGIONALE	39.214.006	37.509.309	4,54	1.704.697	2.825.422	2.708.790	4,31	116.632
IST. RADIOLOGICO VALDOSTANO	935.760	844.422	10,82	91.338	50.362	52.044	-3,23	-1.682
1AOSTA POLIAMBULATORIO	392.238	357.834	9,61	34.404	20.331	19.418	4,70	913
AOSTA OVEST	254.597	268.563	-5,20	-13.966	13.169	14.245	-7,55	-1.076
KINESITHERAPIC CENTER	215.274	212.961	1,09	2.313	23.260	22.258	4,50	1.002
AMBULATORIO MEDICINA SPORTIVA	199.530	195.255	2,19	4.275	4.519	4.418	2,29	101
TECHNOS MEDICA SRL	161.446	116.927	38,07	44.520	2.273	1.902	19,51	371
AOSTA CINTURA	139.375	139.393	-0,01	-18	8.968	9.191	-2,43	-223
CONSULTORIO DI NUS	130.032	119.089	9,19	10.943	9.977	9.361	6,58	616
SERT - Servizio per le Tossicodipendenze	81.764	85.698	-4,59	-3.934	3.324	3.694	-10,02	-370
CONSULTORIO DI VARINEY	61.960	57.584	7,60	4.375	6.718	6.691	0,40	27
AISM ASSOC.IT.SCLEROSI MULTIP	35.142	56.432	-37,73	-21.290	1.480	2.432	-39,14	-952
AOSTA EST	15.303	10.807	41,60	4.496	1.298	1.015	27,88	283
CONSULTORIO ADOLESCENTI	14.576	6.308	131,06	8.268	567	268	111,57	299
CONSULTORIO DI QUART	0	773	-100,00	-770	0	276	-100,00	-276

## c. Distretto 3

### 12) Prestazioni erogate nel Distretto 3 per Struttura

STRUTTURE MINISTERIALI	2018 Importo↓	2017 Importo	Δ% Importo	Δ Importo	2018 Quantità	2017 Quantità	Δ% Quantità	Δ Quantità
<b>DISTRETTO 3</b>	<b>1.103.384</b>	<b>1.155.317</b>	<b>-4,50</b>	<b>-51.932</b>	<b>60.853</b>	<b>62.630</b>	<b>-2,84</b>	<b>-1.777</b>
CENTRO DIALISI SAINT-VINCENT	657.885	665.795	-1,19	-7.910	16.709	15.785	5,85	924
POLIAMBULATORIO DI CHATILLON	370.771	407.828	-9,09	-37.057	29.407	30.182	-2,57	-775
TERME DI SAINT-VINCENT	40.246	48.194	-16,49	-7.948	10.954	13.110	-16,45	-2.156
CONSULTORIO DI ANTEY	33.001	32.078	2,88	923	3.254	3.045	6,86	209
CONSULTORIO DI VALTOURNENCHE	1.481	1.422	4,13	59	529	508	4,13	21

## d. Distretto 4

### 13) Prestazioni erogate nel Distretto 4 per Struttura

STRUTTURE MINISTERIALI	2018 Importo↓	2017 Importo	Δ% Importo	Δ Importo	2018 Quantità	2017 Quantità	Δ% Quantità	Δ Quantità
<b>DISTRETTO 4</b>	<b>1.416.078</b>	<b>1.490.779</b>	<b>-5,01</b>	<b>-74.701</b>	<b>80.158</b>	<b>84.444</b>	<b>-5,08</b>	<b>-4.286</b>
POLIAMBULATORIO DI DONNAS	1.103.353	1.174.975	-6,10	-71.622	48.597	50.462	-3,70	-1.865
IST RADIOLOGICO VALDOSTANO PSM	161.779	159.773	1,26	2.006	14.980	16.492	-9,17	-1.512
CONSULTORIO DI VERRES	133.659	129.461	3,24	4.198	13.726	13.700	0,19	26
CONSULTORIO DI BRUSSON	10.873	17.093	-36,39	-6.220	1.751	2.315	-24,36	-564
CONSULTORIO DI GABY	6.414	9.477	-32,32	-3.063	1.104	1.475	-25,15	-371

## 2.2 Analisi territoriale

Di seguito si riportano i dati di attività della produzione ambulatoriale e delle attività rientranti nell'ambito di competenza dell'Area territoriale:

### a. Cure palliative in generale

Le cure palliative che saranno fornite per il 2019 sono prevalentemente di tipo oncologico.

Vi sono tre setting di strutture che garantiscono quest'assistenza:

1. l'ADI cure palliative la cui attività viene trattata nel paragrafo **b. ADI e nozioni di ADP e ADR** dove vengono riportati i dati di riferimento;
2. l'Hospice cui si rimanda per i relativi dati di attività al paragrafo **d. Hospice**;
3. l'assistenza fornita dalla LILT.

### b. ADI e nozioni di ADP e ADR

Per il 2019 casi trattati in ADI si stimano complessivamente in linea con quelli del 2018.

I casi trattati in ADI nel 2018 sono stati **398**. Il Distretto 2 ne ha registrati il maggior numero (202), ma il peso dei casi riconducibili ai malati terminali è stato decisamente più basso se rapportato agli altri distretti, dove in genere questi ultimi rappresentano una quota parte rilevante. Quanto testé evidenziato va valutato considerando che all'interno della sede ospedaliera Beauregard è presente l'Hospice.

#### 14) Attività in ADI per Distretto

Dato	Casi		Accessi		Accessi medi per caso		Ore <sup>2</sup>		Ore medie per caso	
	2018	Prev 2019	2018	Prev 2019	2018	Prev 2019	2018	Prev 2019	2018	Prev 2019
Distretto 1	56	56	1.249	1.249	22	22	1.057	1.057	19	19
<i>di cui Cure palliative</i>	26	26	447	447	17	17	346	346	13	13
Distretto 2	202	202	4.333	4.333	21	21	3.749	3.749	19	19
<i>di cui Cure palliative</i>	66	66	1.255	1.255	19	19	1.174	1.174	18	18
Distretto 3	50	50	2.359	2.359	47	47	2.382	2.382	48	48
<i>di cui Cure palliative</i>	25	25	1.109	1.109	44	44	1.195	1.195	48	48
Distretto 4	90	90	4.242	4.242	47	47	4.590	4.590	51	51
<i>di cui Cure palliative</i>	37	37	1.637	1.637	44	44	1.535	1.535	41	41
<b>Totale regionale</b>	<b>398</b>	<b>398</b>	<b>12.183</b>	<b>12.183</b>	<b>31</b>	<b>31</b>	<b>11.778</b>	<b>11.778</b>	<b>30</b>	<b>30</b>

Il numero di accessi medio per caso trattato è stato pari a 31.

### c. RSA e UAP

In Valle D'Aosta, a seguito della chiusura a fine gennaio 2016 della RSA di Antey, è presente un'unica Residenza Sanitaria Assistenziale che ingloba anche un Nucleo UAP (Unità di Assistenza Prolungata): la G.B. Festaz ubicata in Aosta che opera in regime di convenzione.

Nel 2019 al G.B. Festaz, a parità di condizioni organizzative di assistenza, si prevede un'attività in linea con quella svolta nel 2018.

<sup>2</sup> Ore calcolate con tempi standard.

#### d. HOSPICE

L'Hospice è una struttura dedicata all'assistenza multidisciplinare dei pazienti che necessitano di cure palliative, in tutti quei casi in cui tale assistenza non possa essere effettuata a domicilio del paziente a causa dell'intensità delle cure da erogare o a causa di difficoltà di ordine familiare/ambientale.

In Valle d'Aosta è presente un centro residenziale di Cure Palliative, sito presso il presidio ospedaliero Parini, nella sede del Beauregard, ed ha una disponibilità di 7 posti letto. L'Hospice a seguito dell'adozione del nuovo atto aziendale è stato ricollocato pienamente nell'ambito dell'Are territoriale.

Di seguito trattiamo l'attività prevista per il 2019, pur ponendo attenzione su problematiche di organico emergenti che potrebbero condizionare i volumi proposti:

- tempo di attesa per l'ingresso in Hospice di norma inferiore a 7 giorni.

#### 15) Ricoveri in Hospice

DISTRETTO ASSISTITO	2018↓	Prev 2019	Δ	Δ%
<b>Totale</b>	<b>180</b>	<b>180</b>	<b>0</b>	<b>0</b>
DISTRETTO 2	95	n.v.	n.v.	n.v.
DISTRETTO 1	39	n.v.	n.v.	n.v.
DISTRETTO 4	23	n.v.	n.v.	n.v.
DISTRETTO 3	19	n.v.	n.v.	n.v.
EXTRA REGIONE	4	n.v.	n.v.	n.v.

n.v.= non valutabile

#### 16) Tabella: Giornate di degenza in Hospice

DISTRETTO ASSISTITO	2018↓	Prev 2019	Δ	Δ%
<b>Totale</b>	<b>2.278</b>	<b>2.278</b>	<b>0</b>	<b>0</b>
DISTRETTO 2	1.140	n.v.	n.v.	n.v.
DISTRETTO 1	549	n.v.	n.v.	n.v.
DISTRETTO 4	273	n.v.	n.v.	n.v.
DISTRETTO 3	204	n.v.	n.v.	n.v.
EXTRA REGIONE	112	n.v.	n.v.	n.v.

n.v.= non valutabile

#### e. Medicina Generale

#### 17) Numero di medici convenzionati in ogni ambito territoriale e n. di aggregazioni e n. di medici coinvolti

DISTRETTO/AMBITO TERRITORIALE	N. MMG	DI CUI N. MMG AGGREGATI	N. AGGREGAZIONI
<b>DISTRETTO 1</b>	<b>14</b>	<b>10</b>	<b>3</b>
Ambito Territoriale 1	6	3	1
Ambito Territoriale 2	8	7	2
<b>DISTRETTO 2</b>	<b>43</b>	<b>34</b>	<b>7</b>

DISTRETTO/AMBITO TERRITORIALE	N. MMG	DI CUI N. MMG AGGREGATI	N. AGGREGAZIONI
Ambito Territoriale 1	3	3	1
Ambito Territoriale 2	40	31	6
<b>DISTRETTO 3</b>	<b>11</b>	<b>7</b>	<b>1</b>
Ambito Territoriale unico	11	7	0
<b>DISTRETTO 4</b>	<b>16</b>	<b>15</b>	<b>3</b>
Ambito Territoriale 1	3	3	1
Ambito Territoriale 2	5	5	1
Ambito Territoriale 3	3	3	0*
Ambito Territoriale 4	5	4	1
<b>TOTALE DISTRETTI</b>	<b>84</b>	<b>66</b>	<b>14</b>

\*aggregati con colleghi dell'ambito territoriale 4

**18) Numero di pediatri convenzionati in ogni ambito territoriale e n. di aggregazioni e n. di medici coinvolti**

DISTRETTO/AMBITO TERRITORIALE	N. PLS	DI CUI N. PLS AGGREGATI	N. AGGREGAZIONI
<b>DISTRETTO 1/2</b>	<b>11</b>	<b>10</b>	<b>2</b>
<b>DISTRETTO 3/4</b>	<b>5</b>	<b>5</b>	<b>1</b>
<b>TOTALE DISTRETTI</b>	<b>16</b>	<b>15</b>	<b>3</b>

I distretti dei PLS sono stati unificati dal 1° settembre 2017.

**19) Numero di accessi medici programmati a domicilio e in struttura**

ACCESSI MEDICI PROGRAMMATI	2018	Prev 2019	Δ	Δ %
Domicilio	5.860	5.860	-	-
Struttura	4.823	4.823	-	-
<b>Totale</b>	<b>10.683</b>	<b>10.683</b>	-	-

**f. Consultori/Poliambulatori**

Fermo restando la qualità del dato ricevuto dalla contabilità analitica territoriale e la confrontabilità dei criteri utilizzati (solo attività per esterni e solo attività tariffate o altre attività), per il 2019 si ipotizza la conferma dei volumi di attività dell'anno precedente.

**20) Numero prestazioni erogate nei consultori/poliambulatori<sup>3</sup>**

DISTRETTO EROGATORE	STRUTTURE MINISTERIALI	2018 Quantità [NR]	Prev 2019 Quantità [NR]	Δ Quantità [%]	Δ Quantità [NR]
<b>Totale generale</b>		<b>199.034</b>	<b>199.034</b>	-	-
<b>DISTRETTO 1</b>	<b>Totale</b>	<b>37.998</b>	<b>37.975</b>	-	-
DISTRETTO 1	CONSULTORIO DI COGNE	711	711	-	-
DISTRETTO 1	CONSULTORIO DI LA-THUILE	530	530	-	-
DISTRETTO 1	CONSULTORIO DI SAINT-PIERRE	11.284	11.284	-	-

3

Calcolato considerando le prestazioni erogate nel periodo nelle strutture in evidenza (escluso LPI).



DISTRETTO EROGATORE	STRUTTURE MINISTERIALI	2018 Quantità [NR]	Prev 2019 Quantità [NR]	Δ Quantità [%]	Δ Quantità [NR]
DISTRETTO 1	CONSULTORIO DI SARRE	281	281	-	-
DISTRETTO 1	CONSULTORIO DI VILLENEUVE	4.815	4.815	-	-
DISTRETTO 1	POLIAMBULATORIO DI MORGEX	20.377	20.377	-	-
<b>DISTRETTO 2</b>	<b>Totale</b>	<b>62.641</b>	<b>62.641</b>	<b>-</b>	<b>-</b>
DISTRETTO 2	AOSTA POLIAMBULATORIO	21.944	21.944	-	-
DISTRETTO 2	AOSTA CINTURA	8.968	8.968	-	-
DISTRETTO 2	AOSTA EST	1.298	1.298	-	-
DISTRETTO 2	AOSTA OVEST	13.169	13.169	-	-
DISTRETTO 2	CONSULTORIO ADOLESCENTI	567	567	-	-
DISTRETTO 2	CONSULTORIO DI NUS	9.977	9.977	-	-
DISTRETTO 2	CONSULTORIO DI VARINEY	6.718	6.718	-	-
<b>DISTRETTO 3</b>	<b>Totale</b>	<b>33.205</b>	<b>33.205</b>	<b>-</b>	<b>-</b>
DISTRETTO 3	CONSULTORIO DI ANTEY	3.254	3.254	-	-
DISTRETTO 3	CONSULTORIO DI VALTOURNENCHE	529	529	-	-
DISTRETTO 3	POLIAMBULATORIO DI CHATILLON	29.422	29.422	-	-
<b>DISTRETTO 4</b>	<b>Totale</b>	<b>65.190</b>	<b>65.190</b>	<b>-</b>	<b>-</b>
DISTRETTO 4	CONSULTORIO DI BRUSSON	1.751	1.751	-	-
DISTRETTO 4	CONSULTORIO DI GABY	1.104	1.104	-	-
DISTRETTO 4	CONSULTORIO DI VERRÉS	13.726	13.726	-	-
DISTRETTO 4	POLIAMBULATORIO DI DONNAS	48.609	48.609	-	-

### 3 PREVISIONE ATTIVITÀ AREA PREVENZIONE

#### 3.1 Screening oncologici

**Screening: miglioramento delle performance di attività e riduzione dei tempi di attesa attuali adeguandoli a quelli previsti dagli standard accettabili a livello nazionale.**

Per ciò che concerne il miglioramento delle performance di attività e la riduzione dei tempi di attesa bisogna premettere che i dati degli screening sono consolidati mediamente con un anno di ritardo, ed usualmente certificati in riunioni che sono fissate dal Comitato Tecnico Scientifico nel mese di dicembre dell'anno seguente. Nel caso dei tumori del colon retto, addirittura i dati dei round in esame sono biennali e partono usualmente nel secondo semestre.

I dati 2017 sotto riportati sono sostanzialmente definitivi, quelli del 2018 sono frutto di una elaborazione parziale ricavata grazie all'attività amministrativa del Coordinamento Unificato Screening sulla base delle fonti disponibili a livello locale, ed aggiornati al nonestre 2018.

Tali premesse portano alla conclusione che non é possibile valutare con certezza la performance per l'anno in corso e la reale riduzione dei tempi di attesa, tantomeno che i dati possano fornire una proiezione, ancorché approssimativa dei risultati delle azioni poste in essere.

Possiamo affermare sostanzialmente che per lo screening del colon-retto i tempi di attesa per le prestazioni sono conformi agli standard nazionali, ma registriamo un modesto calo delle adesioni all'esame (le cui cause sono allo studio).

Mentre, per quanto occorso nel 2017, e per i correttivi posti in essere nel corso del 2018, ci aspettiamo un riallineamento dei tempi di attesa a quelli previsti a livello centrale per entrambi gli screening femminili.

## 21) Riepilogo adesioni screening unificato\*

SCREENING TIPOLOGIA	INVITI			ADESIONI			% ADESIONI		
	ANNO 2016	ANNO 2017	ANNO 2018	ANNO 2016	ANNO 2017	ANNO 2018	ANNO 2016	ANNO 2017	ANNO 2018
MAMMOGRAFICO	8.357	8.657	8793	6.598	7.633	6463	79,00%	88,20%	73,5%
CITOLOGICO	9.706	10.392	12438	6.897	7.965	8819	71,10%	76,60%	70,9%
COLON RETTO	21.277	16.423	38448	13.490	11.176	23069	63,40%	68,10%	60,0%

\* dato riferito ad inviti della popolazione in fascia (CCR).

I dati 2017 del CCR sono estrapolati dal VI° Round che va dal 30/05/2016 al 08/06/2018.

I dati 2018 del CCR sono estrapolati dal VII° Round che va dal 08/06/2018 al 07/06/2020 pertanto riferibile solo al Distretto 3 (dati completi) e Distretto 4 (dati parziali)

## 22) Copertura popolazione bersaglio

		TF		CCR
		MX	CV	
ANNO 2017	Copertura pop. Bersaglio	52,1% Std. Desiderabile $\geq 50\%$	?	*41495
	Inviti	10.684	10.478	36786
	Adesioni	67,5% Std. $\geq 50\%$	70,6% HPV 65,05% Pap-test	59,8%
	Tempi di refertazione	31,8% Std. 90% entro 30 gg.	?	30 gg.

ANNO 2018	Copertura pop. Bersaglio Std. Desiderabile $\geq 50\%$	?	?	*13414
	Inviti	5.753	7.959	5774
	Adesioni	4.993	6.473	57,4%
	Tempi di refertazione Std. 90% entro 30 gg.	?	?	20 gg.

\* dato riferito ad inviti della popolazione in fascia (CCR).

I dati 2017 del CCR sono estrapolati dal VI° Round che va dal 30/05/2016 al 08/06/2018.

I dati 2018 del CCR sono estrapolati dal VII° Round che va dal 08/06/2018 al 07/06/2020 pertanto riferibile solo al Distretto 3 (dati completi) e Distretto 4 (dati parziali)

## 23) Tempi di attesa screening

2018	
SCREENING MAMMOGRAFICO	
TEMPI DI ATTESA	
<b>4 mesi (120 giorni)</b>	Tra I° livello e completamento ecografico
<b>30 giorni</b>	Tra I° livello positivo e approfondimento (visita di II° livello con possibile ingrandimento, ecografia, agoaspirato, ago-biopsia)
<b>30 giorni dal referto istologico</b>	Tra approfondimento (visita di II° livello con possibile ingrandimento, ecografia, agoaspirato, ago-biopsia) e intervento
SCREENING COLON RETTO	
TEMPI DI ATTESA	
<b>2 giorni</b>	Tra esame del Sangue Occulto nelle Feci (SOF) e referto
<b>50 giorni</b>	Tra referto SOF positivo e colonscopia
<b>30 giorni</b>	Tra colonscopia e intervento

Per il 2019 sono state previste:

- l'unificazione del servizio di postalizzazione per ridurre costi e controllare meglio la qualità del servizio;

- la ricerca (e l'adozione) di un singolo sistema software per tutti e tre gli screening oncologici (risparmio in termini economici, semplificazione delle procedure);
- il mantenimento della convenzione con struttura privata accreditata per l'esecuzione di ecografie di screening;
- l'evoluzione del progetto che prevede per il 2021 l'internalizzazione di tutte le attività legate allo screening della cervice con test esclusivamente HPV;
- la verifica periodica dei tempi d'attesa per le convocazioni, per le refertazioni, per l'esecuzione degli esami di secondo livello;
- la stabilizzazione dell'attività amministrativa a supporto dell'unità mobile (mammocamper);

Il problema più rilevante rimane, anche per il 2019, la quota di personale sanitario dell'Azienda dedicato alle attività di screening.

Per il 2019 oltre al controllo serrato dei flussi e dei tempi di attesa (che non sempre dipendono da noi – ad esempio alcune attività sono refertate da CSI Piemonte secondo tempistiche e standard piemontesi), riteniamo si potrà considerare un ottimo risultato il mantenimento della quantità e della qualità delle prestazioni rese, nei tempi attualmente garantiti con il personale a disposizione.

**c) i posti letto disponibili per ciascuna struttura di ricovero, distinti per prestazioni di ricovero ordinario e day hospital, con specificazione dell'elenco delle prestazioni di day surgery**

Per quanto riguarda i posti letto disponibili in regime di ricovero ordinario e di day hospital, la dotazione a marzo 2019 è descritta nella seguente tabella:

<b>DMP - Dotazione POSTI LETTO FISICI OSPEDALIERI AUSL VDA Aggiornata al 05 MARZO 2019</b>				
<b>Codice Disciplina</b>	<b>Struttura</b>	<b>N° PL fisici totali</b>	<b>N° p.l.fisici R.O.</b>	<b>N° p.l.fisici D.H.</b>
08	Cardiologia	19	18	1
09	Chirurgia Generale	28	28	0
09	Chirurgia Bariatrica	2	2	0
09	Chirurgia d'urgenza	8	8	0
58	Gastroenterologia	10	10	0
13	Chirurgia Toracica (reparto accorpato con ORL)	9	9	0
38	Otorinolaringoiatria	8	8	0
14	Chirurgia Vascolare	13	13	0
21	Geriatria acuti	19	18	1
24	Malattie Infettive	7	7	0
68	Pneumologia	8	8	0
26	Medicina generale	52	52	0
64	Oncologia	12	12	0
29	Nefrologia	6	6	0
30	Neurochirurgia	2	2	0
32	Neurologia	18	18	0
34	Oculistica	2	1	1
36	Ortopedia	26	26	0
37	Ostetricia	23	19	4
37	Ginecologia	6	6	0
39	Pediatria	12	10	2
40	Psichiatria	15	14	1
43	Urologia	21	21	0
49	Rianimazione	10	10	0
50	Unità coronarica (UTIC)	5	5	0
51	Medicina d'urgenza (non OBI)	4	4	0
36	ISAV (Ortopedia) solo residenti	10	10	0
62	Neonatologia	4	4	0
49	DH Terapia Antalgica	2	0	2
64	DH Oncologico	12	0	12
02	DH Multidisciplinare medico	7	0	7
98	DH Multidisciplinare chirurgico	8	0	8
97	Medicina Penitenziaria (da assegnare direttamente alla Med. Penitenz.)	1	1	0
	<b>Totale acuti</b>	<b>389</b>	<b>350</b>	<b>39</b>
56	Geriatria Riabilitazione*	14	14	0
60	Geriatria Lungodegenza	8	8	0
56	ISAV (RRF) solo residenti	38	38	0
60	RSA Festaz (12 + 8UAP)	20	20	0
	<b>Totale post acuti</b>	<b>80</b>	<b>80</b>	<b>0</b>
	<b>Totale complessivo</b>	<b>469</b>		

Le prestazioni eseguibili in Day Surgery – e quindi non in regime di degenza ordinaria - sono descritte nel Decreto Presidente Consiglio Ministri 12.01.2017 “Definizione e aggiornamento dei livelli essenziali di assistenza, di cui all’articolo 1, comma 7, del decreto legislativo 30 dicembre 1992, n. 502” (G.U. Serie Generale , n. 65 del 18 marzo 2017), allegato 6 A”DRG ad alto rischio di non appropriatezza in regime di degenza ordinaria”, al quale si rimanda.

## DRG AD ALTO RISCHIO DI NON APPROPRIATEZZA IN REGIME DI DEGENZA ORDINARIA

DRG	MDC	Tipo	Descrizione DRG
006	1	C	Decompressione del tunnel carpale
008	1	C	Interventi su nervi periferici e cranici e altri interventi su sistema nervoso senza CC
013	1	M	Sclerosi multipla e atassia cerebellare
019	1	M	Malattie dei nervi cranici e periferici senza CC
036	2	C	Interventi sulla retina
038	2	C	Interventi primari sull'iride
039	2	C	Interventi sul cristallino con o senza vitrectomia
040	2	C	Interventi sulle strutture extraoculari eccetto l'orbita, età > 17 anni
041	2	C	Interventi sulle strutture extraoculari eccetto l'orbita, età < 18 anni
042	2	C	Interventi sulle strutture intraoculari eccetto retina, iride e cristallino ( <i>eccetto trapianti di cornea</i> )
047	2	M	Altre malattie dell'occhio, età > 17 anni senza CC
051	3	C	Interventi sulle ghiandole salivari eccetto sialoadenectomia
055	3	C	Miscellanea di interventi su orecchio, naso, bocca e gola
059	3	C	Tonsillectomia e/o adenoidectomia, età > 17 anni
060	3	C	Tonsillectomia e/o adenoidectomia, età < 18 anni
061	3	C	Miringotomia con inserzione di tubo, età > 17 anni
062	3	C	Miringotomia con inserzione di tubo, età < 18 anni
065	3	M	Alterazioni dell'equilibrio ( <i>eccetto urgenze</i> )
070	3	M	Otite media e infezioni alte vie respiratorie, età < 18 anni
073	3	M	Altre diagnosi relative a orecchio, naso, bocca e gola, età > 17 anni
074	3	M	Altre diagnosi relative a orecchio, naso, bocca e gola, età < 18 anni
088	4	M	Malattia polmonare cronica ostruttiva
119	5	C	Legatura e stripping di vene
131	5	M	Malattie vascolari periferiche senza CC ( <i>eccetto urgenze</i> )
133	5	M	Aterosclerosi senza CC ( <i>eccetto urgenze</i> )
134	5	M	Iperensione ( <i>eccetto urgenze</i> )
139	5	M	Aritmia e alterazioni della conduzione cardiaca senza CC
142	5	M	Sincope e collasso senza CC ( <i>eccetto urgenze</i> )
158	6	C	Interventi su ano e stoma senza CC
160	6	C	Interventi per ernia, eccetto inguinale e femorale, età > 17 anni senza CC ( <i>eccetto ricoveri 0-1 giorno</i> )
162	6	C	Interventi per ernia inguinale e femorale, età > 17 anni senza CC ( <i>eccetto ricoveri 0-1 giorno</i> )
163	6	C	Interventi per ernia, età < 18 anni ( <i>eccetto ricoveri 0-1 giorno</i> )
168	3	C	Interventi sulla bocca con CC
169	3	C	Interventi sulla bocca senza CC
183	6	M	Esofagite, gastroenterite e miscellanea di malattie dell'apparato digerente, età > 17 anni senza CC
184	6	M	Esofagite, gastroenterite e miscellanea di malattie dell'apparato digerente, età < 18 anni ( <i>eccetto urgenze</i> )
187	3	M	Estrazioni e riparazioni dentali
189	6	M	Altre diagnosi relative all'apparato digerente, età > 17 anni senza CC
206	7	M	Malattie del fegato eccetto neoplasie maligne, cirrosi, epatite alcolica senza CC
208	7	M	Malattie delle vie biliari senza CC ( <i>eccetto urgenze</i> )
227	8	C	Interventi sui tessuti molli senza CC
228	8	C	Interventi maggiori sul pollice o sulle articolazioni o altri interventi mano o polso con CC

229	8	C	Interventi su mano o polso eccetto interventi maggiori sulle articolazioni, senza CC
232	8	C	Artroscopia
241	8	M	Malattie del tessuto connettivo senza CC
243	8	M	Afezioni mediche del dorso ( <i>eccetto urgenze</i> )
245	8	M	Malattie dell'osso e artropatie specifiche senza CC
248	8	M	Tendinite, miosite e borsite
249	8	M	Assistenza riabilitativa per malattie del sistema muscolo-scheletrico e del tessuto connettivo
251	8	M	Fratture, distorsioni, stiramenti e lussazioni di avambraccio, mano e piede, età > 17 anni senza CC
252	8	M	Fratture, distorsioni, stiramenti e lussazioni di avambraccio, mano e piede, età < 18 anni
254	8	M	Fratture, distorsioni, stiramenti e lussazioni di braccio, gamba, eccetto piede, età > 17 anni senza CC
256	8	M	Altre diagnosi del sistema muscolo-scheletrico e del tessuto connettivo
262	9	C	Biopsia della mammella e escissione locale non per neoplasie maligne ( <i>codici intervento 85.20 e 85.21</i> )
266	9	C	Trapianti di pelle e/o sbrigliamenti eccetto per ulcere della pelle/cellulite senza CC
268	9	C	Chirurgia plastica della pelle, del tessuto sottocutaneo e della mammella
270	9	C	Altri interventi su pelle, tessuto sottocutaneo e mammella senza CC
276	9	M	Patologie non maligne della mammella
281	9	M	Traumi della pelle, del tessuto sottocutaneo e della mammella, età > 17 anni senza CC ( <i>eccetto urgenze</i> )
282	9	M	Traumi della pelle, del tessuto sottocutaneo e della mammella, età < 18 anni ( <i>eccetto urgenze</i> )
283	9	M	Malattie minori della pelle con CC
284	9	M	Malattie minori della pelle senza CC
294	10	M	Diabete, età > 35 anni ( <i>eccetto urgenze</i> )
295	10	M	Diabete, età < 36 anni
299	10	M	Difetti congeniti del metabolismo
301	10	M	Malattie endocrine senza CC
317	11	M	Ricovero per dialisi renale
323	11	M	Calcolosi urinaria con CC e/o litotripsia mediante ultrasuoni
324	11	M	Calcolosi urinaria senza CC ( <i>eccetto urgenze</i> )
326	11	M	Segni e sintomi relativi a rene e vie urinarie, età > 17 anni senza CC ( <i>eccetto urgenze</i> )
327	11	M	Segni e sintomi relativi a rene e vie urinarie, età < 18 anni
329	11	M	Stenosi uretrale, età > 17 anni senza CC
332	11	M	Altre diagnosi relative a rene e vie urinarie, età > 17 anni senza CC
333	11	M	Altre diagnosi relative a rene e vie urinarie, età < 18 anni
339	12	C	Interventi sul testicolo non per neoplasie maligne, età > 17 anni
340	12	C	Interventi sul testicolo non per neoplasie maligne, età < 18 anni
342	12	C	Circoncisione, età > 17 anni
343	12	C	Circoncisione, età < 18 anni
345	12	C	Altri interventi sull'apparato riproduttivo maschile eccetto per neoplasie maligne
349	12	M	Ipertrofia prostatica benigna senza CC
351	12	M	Sterilizzazione maschile
352	12	M	Altre diagnosi relative all'apparato riproduttivo maschile
360	13	C	Interventi su vagina, cervice e vulva
362	13	C	Occlusione endoscopica delle tube
364	13	C	Dilatazione e raschiamento, conizzazione eccetto per neoplasie maligne
369	13	M	Disturbi mestruali e altri disturbi dell'apparato riproduttivo femminile
377	14	C	Diagnosi relative a postparto e postaborto con intervento chirurgico
381	14	C	Aborto con dilatazione e raschiamento, mediante aspirazione o isterotomia

384	14	M	Altre diagnosi preparto senza complicazioni mediche
395	16	M	Anomalie dei globuli rossi, età > 17 anni ( <i>eccetto urgenze</i> )
396	16	M	Anomalie dei globuli rossi, età < 18 anni
399	16	M	Disturbi sistema reticoloendoteliale e immunitario senza CC
404	17	M	Linfoma e leucemia non acuta senza CC
409	17	M	Radioterapia
410	17	M	Chemioterapia non associata a diagnosi secondaria di leucemia acuta
411	17	M	Anamnesi di neoplasia maligna senza endoscopia
412	17	M	Anamnesi di neoplasia maligna con endoscopia
426	19	M	Nevrosi depressive ( <i>eccetto urgenze</i> )
427	19	M	Nevrosi eccetto nevrosi depressive ( <i>eccetto urgenze</i> )
429	19	M	Disturbi organici e ritardo mentale
465	23	M	Assistenza riabilitativa con anamnesi di neoplasia maligna come diagnosi secondaria
466	23	M	Assistenza riabilitativa senza anamnesi di neoplasia maligna come diagnosi secondaria
467	23	M	Altri fattori che influenzano lo stato di salute ( <i>eccetto urgenze</i> )
490	25	M	H.I.V. associato o non ad altre patologie correlate
503	8	C	Interventi sul ginocchio senza diagnosi principale di infezione
538	8	C	Escissione locale e rimozione di mezzi di fissazione interna eccetto anca e femore senza CC
563	1	M	Convulsioni, età > 17 anni senza CC
564	1	M	Cefalea, età > 17 anni

**d) il quadro complessivo degli orari settimanali di apertura al pubblico degli ambulatori, servizi ed uffici, con particolare riguardo all'utilizzo delle grandi apparecchiature, ivi compresi gli orari e gli spazi per l'espletamento della libera professione intramuraria**

Le guide ai servizi (ospedalieri e distrettuali) sono pubblicate sul web aziendale; vengono aggiornate periodicamente dalla SS Comunicazione e URP. La guida ai servizi ospedalieri verrà a breve implementata (così come richiesto dall'Assessorato) con la sezione "utilizzo delle grandi apparecchiature". L'Ufficio Stampa ha già provveduto a richiedere le necessarie informazioni ai direttori del Dipartimento di diagnostica per immagini e delle Chirurgie.

Per quanto riguarda le informazioni sulla LPI (orari, spazi, modalità di accesso, ecc.) si rammenta che le stesse sono pubblicate sul web (sezione LPI) e sono oggetto di costante aggiornamento.

Le suddette informazioni sono altresì contenute in una pubblicazione ad hoc (guida alla LPI) anch'essa disponibile sul web.





# GUIDA AI SERVIZI DISTRETTUALI

# 1. INTRODUZIONE

I Distretti sono gli ambiti organizzativi territoriali per l'effettuazione di attività e l'erogazione di prestazioni di assistenza sanitaria, di tutela e di promozione della salute, di prestazioni socio sanitarie, di erogazioni dei servizi e delle prestazioni socio assistenziali, di integrazione tra servizi sanitari e servizi socio assistenziali.

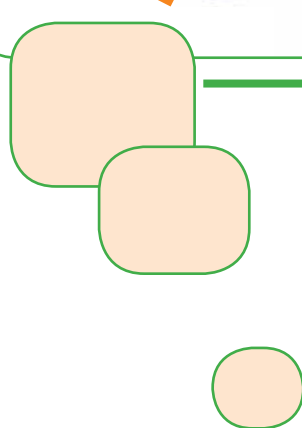


## IL DISTRETTO È COSTITUITO AL FINE DI GARANTIRE:

- l'**assistenza primaria**, ivi compresa la continuità assistenziale mediante il necessario coordinamento tra medici di medicina generale, pediatri di libera scelta, servizi di continuità assistenziale notturna e festiva, medici specialistici ambulatoriali
- Il coordinamento dei **medici di medicina generale e dei pediatri di libera scelta con le strutture operative** a gestione diretta, nonché con i servizi specialistici ambulatoriali ed i presidi ospedalieri ed extra ospedalieri accreditati
- l'erogazione delle **prestazioni sanitarie a rilevanza sociale**, connotate da specifica ed elevata integrazione
- l'**assistenza specialistica ambulatoriale**
- l'attività per la prevenzione e la cura delle **tossicodipendenze**
- l'attività consulenziale per la **tutela della salute dell'infanzia, della donna e della famiglia**
- l'attività ed i servizi rivolti ai **disabili e agli anziani**



- l'attività ed i servizi di **assistenza domiciliare integrata**
- l'attività ed i servizi per le **patologie da HIV e per le patologie terminali**



## 2. I DISTRETTI



- DISTRETTO 1 - MORGEX
- DISTRETTO 2 - AOSTA
- DISTRETTO 3 - CHÂTILLON
- DISTRETTO 4 - DONNAS





## DISTRETTO 1 - MORGEX



### Ambiti territoriali del distretto

#### Comunità Montana Valdigne - Mont Blanc

Morgex, La Salle, Pré-Saint-Didier, Courmayeur, La Thuile.

#### Comunità Montana Grand Paradis

Avisè, Arvier, Introd, Valgrisenche, Valsavarenche, Rhêmes-Notre-Dame, Rhêmes-Saint-Georges, Villeneuve, Aymavilles, Saint-Nicolas, Cogne, Saint-Pierre, Sarre.

## SEDI

### Poliambulatorio di Morgex

Viale del Convento, 5



0165 80 93 00



0165 80 92 93

### Consultorio di Saint-Pierre

Località Ordines, 22



0165 90 38 25





0165 90 35 14

### Presidio di Villeneuve



Via Chanoux, 37

 0165 95 367     0165 95 403



**Consultorio di Sarre**  
*Frazione Tissoret, 39*

 0165 21 56 14 / 21 56 15 / 21 56 16     0165 258435

**Ambulatorio di Cogne**  
*Villaggio Cogne, 49*

 e  0165 74 083

**Ambulatorio di La Thuile**  
*Via Marcello Collomb, 5*

 e  0165 88 40 41





### Ambiti territoriali del distretto



#### Aosta

##### Comunità Montana Grand Combin

Allein, Bionaz, Doues, Etroubles, Gignod, Ollomont, Oyace, Roisan, Saint-Oyen, Saint-Rhémy-en-Bosses, Valpelline

##### Comunità Monte Emilius


Brissogne, Charvensod, Fenis, Gressan, Jovençan, Nus, Pollein, Quart, Saint-Christophe, Saint-Marcel


## SEDI

### Poliambulatorio di Aosta


*Via Guido Rey, 3*

#### Direzione di distretto


 0165 54 46 85

 0165 54 46 83

#### Segreteria

 0165 54 45 77

Infermiera  0165 54 44 17

 0165 54 46 83



Poliambulatorio - centralino ☎ 0165 54 31

**Consultorio di Aosta est**

*Via Guido Rey, 1 (Piano -1)*

☎ 0165 36 32 10

📠 0165 35 100

**Consultorio di Aosta ovest**

*Via Saint-Martin de Corléans 248*

☎ 0165/546057 (front line)

📠 0165 54 60 63

**Consultorio di Charvensod**

*Pont Suaz*

☎ 0165 23 98 29

📠 0165 23 97 86

**Consultorio di Gignod - Variney**

*Località Chez Roncoz*

☎ 0165 25 68 85

📠 0165 25 69 24

**Consultorio di Nus**

*Via Corrado Gex, 10*

☎ 0165 76 78 87

📠 0165 76 66 03

**Presidio di Quart**

*Via Roma, 40*

per informazioni: ☎ 0165 767887 (consultorio di Nus)





## DISTRETTO 3 - CHÂTILLON



### Ambiti territoriali del distretto

#### Comunità Montana "Monte Cervino"

Antey-Saint-André, Chambave, Chamois, Châtillon, Emarèse, La Magdeleine, Pontey, Saint-Denis, Saint-Vincent, Torgnon, Valtournenche, Verrayes

### SEDI

#### Poliambulatorio di Châtillon

Via Chanoux, 119 con accesso da via Pellissier, 19

Sede amministrativa direzionale e operativa:

 0166 50 10 11     0166 50 10 84


#### Consultorio di Valtournenche

Frazione Cretaz

 0166 92 108

#### Consultorio di Verrayes


Località Champagne, 38

 0166 54 67 86



**Presidio di Antey-Saint-André**

*Località Bourg*

 0166 54 52 11

**Ambulatorio di Saint-Vincent**

presso il Centro Dialisi

*Viale IV Novembre*

 0166 51 11 20     0166 53 74 55





## DISTRETTO 4 - DONNAS



### Ambiti territoriali del distretto

#### Comunità Montana Walser

Gaby, Gressoney-Saint-Jean, Gressoney-La-Trinité, Issime

#### Comunità Montana Mont Rose

Bard, Champorcher, Donnas, Fontainemore, Hône, Lillianes, Perloz, Pontboset, Pont-Saint-Martin

#### Comunità Montana Evançon

Arnad, Ayas, Brusson, Challand-Saint-Anselme, Challand-Saint-Victor, Champdepraz, Issogne, Montjovet, Verrès

## SEDI

### Poliambulatorio di Donnas

Via Roma, 105

☎ 0125 80 63 00 - 0125 80 79 49 - 0125 80 76 93

📠 0125 80 41 91

### **Consultorio di Verrès**

*Via A. Cretier, 7*

☎ 0125 92 98 12 - 0125 92 04 88    📠 0125 92 06 17

### **Consultorio di Brusson**

*Via La Pila, 182*

☎ 0125 30 03 49    📠 0125 30 06 54

### **Presidio di Gaby**

*Località Capoluogo, 24*


☎ 0125 34 59 01    📠 0125 34 50 38





### 3. SERVIZI PRESENTI NEI DISTRETTI

---



1. Amministrativo (iscrizioni al SSR e prenotazioni)
2. Infermieristico
3. Riabilitativo (fisioterapico e logopedico)
4. Materno Infantile (assistenza ai minori, alle donne, alle coppie, alle famiglie)
5. Continuità Assistenziale (ex Guardia Medica)

per conoscere i servizi erogati ed i relativi orari consultare il sito [www.ausl.vda.it](http://www.ausl.vda.it)

## INFORMAZIONI SUI SERVIZI PIÙ RICHIESTI

### ISCRIZIONE AL SERVIZIO SANITARIO NAZIONALE CON SCELTA DEL MEDICO CURANTE

L'iscrizione al Sistema Sanitario Nazionale permette di usufruire dell'assistenza del Medico di assistenza primaria (MAP) o, nella fascia di età 0 - 14 anni, del Pediatra di fiducia (PSLS).

#### TESSERA SANITARIA

Il documento comprovante l'avvenuta iscrizione al SSN è la tessera sanitaria, valida su tutto il territorio nazionale.

La tessera contiene sia i dati anagrafici che il codice fiscale

e permette di usufruire dei servizi sanitari anche nei paesi dell'Unione Europea per le cure medicalmente necessarie



La Tessera Sanitaria è anche **TEAM** (Tessera Europea di Assicurazione Malattia) e garantisce il diritto all'assistenza sanitaria nei paesi dell'Unione Europea, in Norvegia, in Svizzera, in Liechtenstein e in Islanda


La Tessera Sanitaria è provvista di **banda magnetica e codice a barre** per la lettura delle informazioni in essa contenute

Ciascun avente diritto può scegliere il medico fra quelli iscritti nell'elenco relativo all'ambito territoriale di residenza.

La scelta può essere effettuata per sé e per i propri familiari o soggetti anagraficamente conviventi minori di anni 18, senza delega, mentre per persone maggiorenni o non anagraficamente conviventi con delega.



La possibilità di scegliere un determinato medico di famiglia o pediatra di libera scelta è condizionata al fatto che il medico



non abbia già raggiunto il numero massimo di assistiti previsto per legge.

In deroga al massimale del medico, possono effettuare la scelta dello stesso medico, il figlio, il coniuge e il convivente dell'assistito purché facciano parte del **medesimo nucleo familiare**.

È possibile effettuare un'**ISCRIZIONE TEMPORANEA** per motivi di salute, studio o lavoro, per un periodo non inferiore a **3 mesi** e non superiore ad **un anno**, rinnovabile.

L'iscrizione temporanea darà luogo alla cancellazione dall'elenco del medico assegnato nell'ASL di residenza.

Il cittadino dovrà pertanto ripristinare la propria iscrizione al S.S.R. (Servizio Sanitario Regionale) al rientro presso l'ASL di residenza.



## PRENOTAZIONI

Le prenotazioni di visite ed esami\* possono essere effettuate:

- presso gli sportelli dei CUP territoriali (indirizzo sito aziendale)
- presso CUP telefonico da **lunedì a venerdì dalle ore 08.00 alle ore 16.30** al seguente numero:

► **0165 54 83 87** - da telefono fisso  
e da cellulari

è possibile telefonare da tutto  
il territorio nazionale e dall'estero.

\***ATTENZIONE:** alcuni esami, per la loro particolarità, ad esempio alcuni esami radiologici, oculistici e gli esami ematochimici devono essere prenotati presso i reparti o gli ambulatori.



## PAGAMENTI TICKET

Il pagamento dei ticket sanitari può avvenire:

- tramite l'utilizzo delle **macchinette emettitrici di ticket** presenti nelle sedi aziendali con le modalità "in contante" o attraverso "bancomat"
- presso i **punti bancomat di UniCredit** con commissione bancaria





## SERVIZIO AUSILI

### SEDE

Via Guido Rey, 1 - piano terra  
telefono: 0165 77 51 22  
fax: 0165 54 48 03  
e-mail servizio.ausili@ausl.vda.it



### ORARIO DI APERTURA AL PUBBLICO

dal lunedì al venerdì: 08:00 - 13:30

### VADEMECUM PER ATTIVARE IL SERVIZIO AUSILI:

- A. Rivolgersi al proprio medico curante per farsi prescrivere:
  - 1) “Counselling Ausili” per ausili tipo: letti, carrozzine, sedie wc doccia ecc.;
  - 2) “Counselling Infermieristico per presidi antidecubito tipo: materassi e cuscini;
- B. Prenotare il counselling nel poliambulatorio e/o consultorio del distretto di residenza;
- C. Fatto il counselling il fisioterapista e/o l’infermiere inviano al medico specialista prescrittore la proposta o la consegnano all’utente che la porta dal medico specialista prescrittore;
- D. Per gli utenti ricoverati è il reparto di degenza che attiva la procedura di prescrizione ausili fatta dal medico specialista competente per patologia;
- E. Il medico specialista consegna la prescrizione all’utente con l’indicazione di recarsi presso il Servizio Ausili o la invia tramite servizio di posta interna.





**L'utente che ha ricevuto la prescrizione deve presentarsi al Servizio Ausili con i seguenti documenti:**

1. Prescrizione del medico specialista competente per patologia;
2. Proposta del fisioterapista per gli ausili e/o scala di Braden degli infermieri per i presidi antidecubito;
3. Certificato e/o presentazione domanda di accertamento invalidità civile, non necessario per utenti minori di anni 18;
4. Carta d'identità e codice fiscale di chi firma il comodato d'uso se ritira direttamente in magazzino gli ausili.

Se il prescrittore invia la prescrizione direttamente al Servizio Ausili, l'ufficio verificato che nulla osti la concessione degli ausili, trasmetterà la pratica al magazzino che consegnerà gli ausili alla residenza dell'utente.

Per casi non previsti dal vademecum è consigliabile sentire telefonicamente il Servizio Ausili (0165 775122) per avere informazioni più dettagliate.

## LPI LIBERA PROFESSIONE INTRAMOENIA



L'Azienda U.S.L. della Valle d'Aosta offre ai pazienti la possibilità di usufruire di **prestazioni rese in regime di libera professione a pagamento**.

La libera professione è disciplinata da apposito regolamento.

Per la prenotazione delle prestazioni in libera professione intramoenia è possibile:

- **recarsi personalmente** al C.U.P. LPI (Centro Unificato Prenotazioni), presso la sede del Poliambulatorio Specialistico di Aosta in Via Guido Rey 3, dal lunedì al venerdì ore 9.00-12.00 e 13.30 - 20.00 ed il sabato dalle ore 08.00 alle ore 12.30;
- **telefonare** al numero 0165 54 82 75;
- **inviare richiesta tramite- posta elettronica** all'indirizzo [cup\\_lpi@ausl.vda.it](mailto:cup_lpi@ausl.vda.it)

L'ALPI (Attività In Libera Professione Intramoenia) viene effettuata in ambito ambulatoriale, di ricovero, chirurgico ed in convenzione.



## URP

### MODALITÀ DI PRESENTAZIONE DELLE SEGNALAZIONI

Il cittadino compila l'apposito modulo (scaricabile dal sito [www.ausl.vda.it](http://www.ausl.vda.it) ► a sinistra modulistica on line) e provvede a spedirla o consegnarla direttamente all'URP, entro 15 giorni dal momento in cui è venuto a conoscenza dell'atto o comportamento presumibilmente lesivo dei propri diritti.

### SEDE

via Guido Rey, 1 - piano terra

### ORARIO


il lunedì, martedì e giovedì: 08:00 - 13:00 / 14:00 - 16:00

il mercoledì e il venerdì: 08:00 - 13:00

telefono: 0165 54 44 18 / 0165 54 46 88

fax: 0165 54 45 87

Indirizzo e-mail: [urp.aosta@ausl.vda.it](mailto:urp.aosta@ausl.vda.it)



# Guida ai servizi



**OSPE  
DA  
LIERI**



Azienda USL Valle d'Aosta

# Indice



<b>L'ospedale regionale</b>	<b>2</b>
<b>Sede di viale Ginevra</b>	<b>3</b>
<b>Sede di Beauregard</b>	<b>8</b>
<b>Sede di Via Saint-Martin de Corléans</b>	<b>11</b>
<b>Sede di Via Guido Rey</b>	<b>12</b>
<b>Prenotazioni esami e visite specialistiche</b>	<b>13</b>
<b>Il ricovero</b>	<b>14</b>
<b>La dimissione</b>	<b>19</b>
<b>I decessi</b>	<b>20</b>
<b>La privacy</b>	<b>21</b>
<b>Come riconoscere gli operatori sanitari</b>	<b>22</b>
<b>Altre informazioni</b>	<b>24</b>
<b>Il fascicolo sanitario elettronico</b>	<b>30</b>

# L'ospedale regionale



è suddiviso in tre sedi:

**1. Ospedale regionale Umberto Parini**

295 posti letto e 31 in day-hospital  
Viale Ginevra, 3

**2. Presidio Beauregard**

141 posti letto e 9 in day-hospital  
Via L. Vaccari, 5

**3. Sede di Via Saint-Martin-de-Corléans**

Via Saint-Martin-de-Corléans, 248  
15 posti letto e 8 in day-hospital

L'ospedale regionale



2

# Sede di ..... viale Ginevra

Struttura ospedaliera premiata con **due bollini rosa**, dall'Osservatorio Nazionale della salute della Donna (O.N.Da.), per l'attenzione alla salute femminile



## UBICAZIONE

Aosta - Viale Ginevra, 3 all'incrocio con la statale per il Gran San Bernardo - **Centralino telefonico unico** ☎ 0165 54 31.



## INFORMAZIONI

Presso l'atrio principale ☎ 0165 54 32 45.

## PRONTO SOCCORSO

Adiacente al corpo B - Piano terra ☎ 0165 54 32 56 /90.

## TRASPORTI


Nei pressi dell'ingresso principale vi sono fermate delle linee urbane numero 3 - 4 - 10A - 10B - 13 e servizio navetta rossa.



## PARCHEGGI

A pagamento in via Roma (n. 10 posti auto gratuiti per i donatori di sangue AVIS). È ammesso l'ingresso in automobile (entrando da via Chaligne) fino alla porta di entrata principale per il tempo strettamente necessario ad accompagnare o prelevare utenti con difficoltà motorie.

All'interno dell'ospedale sono riservati 3 posti auto ai dializzati e altri posti riservati ai disabili.



## MEDIATORE INTERCULTURALE

Piano terra, vicino agli ambulatori nell'atrio principale.

**Orario: lunedì, mercoledì e giovedì, ore 9 - 11**

**Mediazione in lingua cinese: 1° lunedì di ogni mese ore 9 - 11.**



# Sede di ..... Viale Ginevra

## **ASSISTENTE SOCIALE**

Corpo B - 4° piano ☎ 0165 54 39 30.



## **PUNTI RISTORO**

Bar nell'atrio principale e distributori automatici di bevande calde e fredde dislocati in diversi punti dell'Ospedale.


## **PAGAMENTO TICKET**

2 apparecchi automatici nell'atrio principale e 1 presso il Centro Prelievi.

## **MENSA FAMILIARI RICOVERATI**

Corpo B - 4° piano. Lunedì - venerdì ore 12.30 - 14.30.

Procurarsi il buono c/o le macchinette emettitrici di ticket digitando il tasto "buoni pasto" e consegnare in mensa previo timbro del reparto.



## **EDICOLA**

Presso l'atrio principale.

## **BIBLIOTECA, VIDEOTECA**

Corpo B - 4° piano ☎ 0165 54 32 14

Orario: dal lunedì al venerdì ore 9 - 16

Servizio prestito e bookcrossing.

Sono a disposizione degli utenti postazioni internet gratuite.

## **"L'ÉCOLE À L'HÔPITAL"**

Assistenza scolastica per pazienti dai 3 ai 18 anni - Insegnante Solange Herren

Cellulare: 348 045 50 35

Email: [ecole.hopital@yahoo.it](mailto:ecole.hopital@yahoo.it)

presso la Biblioteca Ospedaliera o i reparti di degenza. Orario 14.30 - 16.00



### **POSTO DI POLIZIA**

Corpo B, 4° Piano ☎ 0165 54 32 53.

### **ASSOCIAZIONI DI VOLONTARIATO**

Sono presenti all'interno dell'ospedale.  
Per informazioni rivolgersi ai singoli reparti.

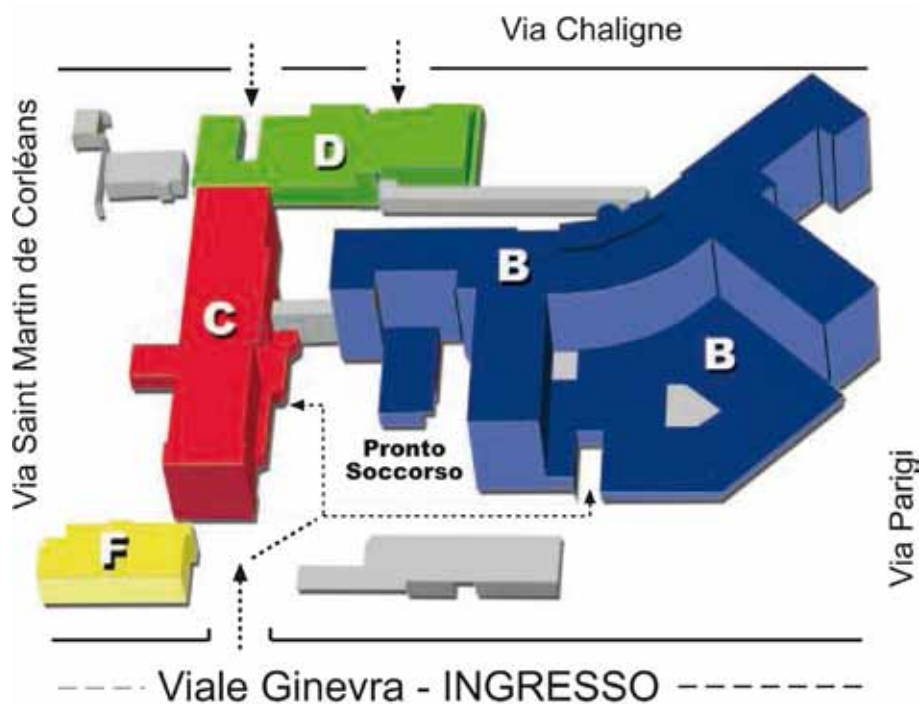
### **CAPPELLA PER IL CULTO**

Presso il Corpo B - 4° piano. Messe il sabato e la domenica ore 16.

### **CAMERA MORTUARIA**

Corpo D - piano terra (ingresso da via Chaligne). ☎ 0165 54 33 04  
Orario apertura: tutti i giorni 8.30-12 / 13.30-20.

## **LA PIANTINA DELL'OSPEDALE**



**Sede di Viale Ginevra**

# Le strutture..... di viale Ginevra

SERVIZIO	SETTORE	CORPO		PIANO	☎ 0165 +
		F	0		
ANALISI CLINICHE	Accettaz/prenotaz.	F	0		54 34 62
	Segreteria /ritiro referti	F	1		54 32 66/37 31
	Laboratorio Analisi	C	-3		54 36 80
ANATOMIA PATOLOGICA	Segreteria	D	2		54 32 67
ANESTESIA RIANIMAZIONE	Segreteria	C			54 32 81
	Terapia Intensiva	C			54 32 75
CARDIOLOGIA	Degenza	B	3		54 33 64
	Ambulatorio	B	0		54 33 40
	UTIC - unità coronarica	B	0		54 32 73/4
CHIRURGIA GENERALE	Segreteria	C	1		54 32 84
	Accettazione	C	1		54 32 16
	Degenza	C	1		54 32 82
	Ambulatorio	C	0		54 36 54
CHIRURGIA DELL'OBESITÀ	Segreteria	C	1		54 32 85
CHIRURGIA TORACICA	Segreteria	B	3		54 33 10
CHIRURGIA VASCOLARE	Degenza	C	2		54 32 99/601
	Diagnostica vascolare	B	0		54 36 06/07
GASTROENTEROLOGIA ENDOSCOPIA	Degenza	C	1		54 32 82/36
	Endoscopia segreteria	B	2		54 38 00
	Ambulatori segreteria	B	2		54 38 06/07
CENTRO TRASFUSIONALE	Segreteria	F			54 36 70
PRONTO SOCCORSO	Reparto	B	0		54 32 56/ 32 90
	Segreteria	B	0		54 39 22
CHIRURGIA D'URGENZA	Segreteria	C	1		54 32 84
	Degenza	C	1		54 32 83/20
MALATTIE INFETTIVE	Reparto	D	0		54 32 08
	Segreteria ambulatorio	D	-1		54 32 89/ 32 02

sede di viale Ginevra

MEDICINA INTERNA	Degenza	B	2	54 33 21/ 62
	Endocrinologia/Diabet.	D		54 32 03/6 98
	Centro ipertensione	D		54 34 04/5
GERIATRIA				
MEDICINA NUCLEARE	Segreteria	B	-1	54 33 11
NEFROLOGIA E DIALISI	Degenza - Segreteria	B	3	54 32 63
	Dialisi segreteria	B	-1	54 32 26
	Dialisi	B	-1	54 36 92/93
	Dialisi peritoneale	B	-1	54 37 34
NEUROLOGIA/STROKE UNIT NEUROCHIRURGIA	Degenza	B	1	54 33 26
	Segreteria	B	1	54 32 64
	Ambulatori - segreteria	B	0	54 36 05
DIETOLOGIA E NUTRIZIONE CLINICA	Segreteria	D	0	54 34 57
	Ambulatorio	D	0	54 34 58 / 40
ONCOLOGIA EMATOLOGIA ONC.	Segreteria - Day Hosp.	D	0	54 39 72/6 08
	Degenza	B	3	54 32 63
ORTOPEDIA TRAUMATOLOGIA	Degenza	B	1	54 32 25
	Ambulatori - segreteria	B	0	54 37 63/4
OTORINO/LARINGO CH. MAXILLOFACCIALE	Degenza segreteria	B	3	54 39 90
	Ambulatori	B	0	54 33 79
PNEUMOLOGIA	Degenza	D	1	54 32 08
	Ambulatorio	B	0	54 33 81
RADIOTERAPIA	Segreteria/Accettaz.	B	-2	54 34 20
	Sala Tecnici	B	-2	54 34 18
	Ambulatorio	B	-2	54 34 22/9
RADIOLOGIA	Informazioni	B	-1	54 34 52
RECUPERO E RIEDUC. FUNZIONALE	Segreteria	B	0	54 32 44
	Palestra Riabilitazione	B	0	54 36 21
UROLOGIA	Degenza	C	-2	54 32 72/3 30
	Sala endoscopica urol. diagnostica	C	-2	54 38 70
DAY HOSPITAL MULTIDISCIPLINARE (Medicina, Neurologia, Pneumotisiologia, Disturbi Comp. Alimentare, Radiologia, Recupero e Rieduc. Funz., Malattie Infettive, Nefrologia, Rianimazione, Gastroenterologia)		B	0	54 32 41

**Sede di Viale Ginevra**

# Sede di ..... Beauregard

Struttura ospedaliera premiata con **due bollini rosa**, dall'Osservatorio Nazionale della salute della Donna (O.N.Da.), per l'attenzione alla salute femminile



Ospedale amico dei bambini



## OSPEDALE AMICO DEI BAMBINI

La Baby Friendly Hospital Initiative - BFHI è volta a incoraggiare le buone pratiche per la promozione dell'allattamento materno.

Nel 2010, il Dipartimento Materno Infantile dell'Ospedale Beauregard di Aosta è stato accreditato "Ospedale amico dei bambini".

Diventare "Ospedale amico dei bambini" ha richiesto una formazione capillare del personale sanitario, il confronto e la collaborazione reciproca.

## UBICAZIONE

Aosta - Regione Beauregard - Via L. Vaccari, 5  
(deviazione a destra prima del Centro Addestramento Alpino)

**Centralino telefonico unico** ☎ 0165 54 31.



## INFORMAZIONI

Atrio principale ☎ 0165 54 54 09.

## PRONTO SOCCORSO PEDIATRICO

Piano terra ☎ 0165 54 54 18.

## PRONTO SOCCORSO OSTETRICO-GINECOLOGICO

1° piano ☎ 0165 54 55 03.



## TRASPORTI

Nei pressi dell'ingresso principale vi sono fermate delle linee urbane numero 3.

## PARCHEGGI

Gratuiti e a pagamento di fronte all'ingresso principale. Ammesso accompagnamento in auto fino alla porta di ingresso principale per portatori di handicap e pazienti con difficoltà motorie.



---

### **PAGAMENTO TICKET**

Apparecchio automatico nell'atrio principale.

### **MEDIATORE INTERCULTURALE**

Piano -1 (orario: lunedì, martedì e venerdì ore 9 - 12).



### **PUNTI RISTORO**

Bar nell'atrio principale e distributori automatici di bevande calde e fredde al piano -1.

### **EDICOLA**

Atrio principale

### **MENSA FAMILIARI RICOVERATI**

Piano -1 - Dal lunedì al venerdì, ore 12 - 14

Procurarsi il buono c/o le macchinette emettitrici di tiket digitando il tasto "buoni pasto" e consegnare in mensa previo timbro del reparto

### **"L'ÉCOLE À L'HÔPITAL"**

Assistenza scolastica per pazienti  
dai 3 ai 18 anni - Insegnante Solange Herren  
Cellulare: 348 045 50 35  
Email: [ecole.hopital@yahoo.it](mailto:ecole.hopital@yahoo.it)  
Pediatria - Spazio Gioco - Orario 14.30 - 16.30



### **SPAZIO GIOCO**

Per i bambini ricoverati in Pediatria - Lun-merc-venerdì ore 15 -18

### **FORESTERIA**

Piano -1. Camere a disposizione di mamme con bambini ricoverati presso la Pediatria/Neonatologia, e di pazienti non ricoverati che necessitano di prestazioni ospedaliere erogabili in regime ambulatoriale.

### **CAPPELLA PER IL CULTO**

Piano -1. Sempre aperta. La Santa Messa nei giorni festivi c/o la Geriatria, palestra di riabilitazione - 2° piano - ore 16.30.

### **CAMERA MORTUARIA**

Piano -1. Apertura tutti i giorni - Orario 8.30-19.30

# le strutture..... di Beauregard

sede di Beauregard

SERVIZIO	SETTORE	PIANO	TEL 0165 +
GERIATRIA E GERIATRIA RIABILITATIVA	Degenza acuti	2	54 55 97/8
	Segreteria acuti	2	54 55 93
	Degenza Lungoassistenza	2	54 54 00
	Segreteria Lungoass.	2	54 55 28
OSTETRICIA E GINECOLOGIA	Reparto	1	54 55 03
	Day Hospital	1	54 55 03
	Sale travaglio e parto	0	54 54 36
	Ambulatorio visite	-1	54 54 60
	Ambulatorio ecografia	-1	54 54 65
	Amb. cardiocografia	-1	54 54 64
CENTRO DI STERILITÀ PMA		0	54 54 32
PEDIATRIA E NEONATOLOGIA	Segreteria	0	54 54 59
	Reparto e Pronto Soccorso	0	54 54 18
	Day Hospital-Service	0	54 54 18
	Patologia Neonatale	0	54 54 76/5 17
	Nido	1	54 55 02/ 71
	Ambulatori	-1	54 54 58
DERMATOLOGIA	Ambulatorio	0	54 54 26
NEUROPSICHIATR. INFANTILE	Ambulatorio	0	54 54 58/18
TERAPIA DEL DOLORE INTRA ED EXTRA OSPEDALIERA	CUP e segreteria		54 54 31
ANDROLOGIA	Ambulatorio	0	54 55 38/40
CURE PALLIATIVE - HOSPICE	Segreteria	-1	54 55 73
OCULISTICA	Segreteria	1	54 54 51

# Sede di ..... via Saint-Martin de Corléans

Struttura ospedaliera premiata con **tre bollini rosa**, dall'Osservatorio Nazionale della salute della Donna (O.N.Da.), per l'attenzione alla salute femminile



## UBICAZIONE

Aosta - Via Saint-Martin-de-Corléans, 248 (Ex Maternità).

## TRASPORTI


Nei pressi dell'ingresso principale vi sono fermate delle linee urbane 3 - 7 - 10.



## PARCHEGGI

Gratuiti e a pagamento vicino all'ingresso principale.

## CENTRALINO TELEFONICO UNICO

 0165 54 31

## PAGAMENTO TICKET

Presso l'ospedale in Viale Ginevra o l'USL in Via Guido Rey, dotati di apparecchi automatici

SERVIZIO	SETTORE	PIANO	TEL 0165 +
PSICHIATRIA	Segreteria	0	54 60 13/22
	Reparto		54 60 31
	Pronto soccorso		54 60 08
PSICOLOGIA	Sede	2	54 60 54
	Segreteria		54 62 02
	CUP psicologico		54 62 08

Sede di Saint-Martin de Corléans




# Sede di ..... via Guido Rey

## UBICAZIONE


Aosta - Via Guido Rey , 1.

## CENTRALINO TELEFONICO

 0165 54 31.

## INFORMAZIONI

Atrio principale

 0165 54 54 09.

## TRASPORTI

Nei pressi di Via Guido Rey vi sono fermate delle linee urbane 3 - 4 - 9 e servizio navetta rossa.



## PARCHEGGI

A pagamento di fronte alla struttura, gratis parcheggio per utenti.

## TELEFONI

Apparecchio a scheda nell'atrio principale.

## PAGAMENTO TICKET

Atrio principale, macchinetta automatica.

sede di via Guido Rey

SERVIZIO	SETTORE	PIANO	TEL 0165 +
SER.D. Serv. per le Dipendenze	centralino	0	54 46 50
MICROBIOLOGIA		0	
DISTURBI COMPORTAM. ALIM.	Segreteria	-1	54 46 17

# prenotazione esami ..... e visite specialistiche

## CENTRO UNIFICATO PRENOTAZIONI



Le prenotazioni di visite specialistiche ed esami vengono effettuate dal Centro Unificato di Prenotazione (CUP).

**Il servizio è operativo da lunedì a venerdì  
dalle ore 8.00 alle ore 16.30**

### **Attenzione:**

Alcune prestazioni, per la loro particolarità, devono essere prenotate presso gli sportelli dislocati sul territorio o direttamente presso l'ambulatorio.

Ulteriori informazioni potranno essere fornite sia presso gli sportelli che presso il CUP telefonico.



**Prenotazione esami e visite**

# il ricovero

## il ricovero



### RICOVERO IN URGENZA

È effettuato quasi esclusivamente tramite il **Pronto Soccorso** che presta le cure più urgenti e dispone il ricovero nel reparto più adatto alla cura. A fronte di particolari condizioni cliniche il ricovero può essere predisposto dai medici specialisti ospedalieri. Visite ed esami richiesti ed effettuati dal Pronto Soccorso possono determinare il pagamento del ticket.

### RICOVERO ORDINARIO PROGRAMMATO

Deve essere concordato con il medico specialista del reparto. Il ricovero può essere proposto dal medico ospedaliero, oppure dal medico curante o altro specialista, la cui richiesta viene comunque valutata dal medico ospedaliero. Il giorno previsto il paziente accede direttamente al reparto di degenza. Gli accertamenti preoperatori sono generalmente predisposti ed eseguiti prima del ricovero senza costi a carico dell'utente.

### LE REGOLE DELLA DEGENZA

**Documenti necessari per il ricovero:** se non residenti in Valle d'Aosta occorre avere la tessera sanitaria, per i cittadini stranieri il passaporto, eventuali assicurazioni, ecc. (cartelle ed esami clinici recenti). È importante segnalare eventuali allergie, l'elenco dei farmaci assunti a domicilio e le diete particolari seguite.

**Che cosa portare in ospedale:** almeno 2 pigiama o camicie da notte,

.....

vestaglia o giacca da camera, biancheria intima a sufficienza, asciugamani, fazzoletti, pantofole o ciabatte non rumorose e tutto l'occorrente per l'igiene personale. Sono forniti dall'ospedale lenzuola, bicchieri di carta, zucchero, carta igienica. È comunque permesso portare in reparto un bicchiere, una tazza e le posate personali. In caso di ricoveri in urgenza, nell'attesa che i familiari provvedano a fornire gli effetti personali, i reparti del nostro ospedale mettono a disposizione, gratuitamente, un kit di accoglienza contenente l'indispensabile per l'igiene personale.

**Che cosa non è consigliato portare in ospedale:** gioielli o altri oggetti di valore. È consigliabile portare poco denaro.

**Il letto di degenza:** attraverso uno speciale comando può assumere varie inclinazioni. È dotato di un punto individuale per la luce diffusa, un faretto per la luce notturna, un pulsante per chiamare il personale in caso di necessità. Il degente ha inoltre a disposizione un comodino e un armadietto dove ritirare gli effetti personali.

**Gli ambienti ad uso collettivo:** in alcuni reparti sono disponibili ambienti ad uso collettivo utilizzabili per la consumazione dei pasti, per ricevere le visite o per colloquiare con gli altri ricoverati. Ogni reparto è dotato di televisore e radio, generalmente collocati nella sala da pranzo o altra apposita sala.

**Il telefono:** si prega di limitare l'uso di telefoni cellulari poiché possono interferire con le apparecchiature elettro-medicali e di predisporli senza suoneria per non disturbare gli altri degenti.

**Il fumo:** è assolutamente vietato fumare in tutto l'ospedale, sia per disposizioni di legge, sia per rispetto della salute propria e degli altri pazienti.



**I pasti principali:** il vitto in ospedale comprende colazione, pranzo e cena. La colazione viene servita generalmente alle ore 7, il pranzo alle ore 12 e la cena alle ore 19. I pasti comprendono anche acqua minerale, frutta fresca, pane/grissini.

## il ricovero

## il ricovero



Il paziente ha la possibilità di scegliere, il giorno precedente, i piatti preferiti tra quelli compresi nel menu. Si consiglia di non integrare l'alimentazione con cibi e bevande provenienti dall'esterno. Una dieta specifica verrà predisposta per coloro che, per motivi di salute, non possono consumare i cibi previsti dal menu. Se il paziente necessita di particolare assistenza durante il pasto, può richiedere, previa autorizzazione, la presenza di un familiare. Il personale è comunque disponibile a fornire l'aiuto necessario. Il familiare che presta assistenza può usufruire del pasto fornito dall'ospedale previo acquisto dell'apposito buono.

**La presenza in reparto:** il paziente può visitare altri luoghi all'interno dell'ospedale (bar, edicola, biblioteca, cappella). Deve essere presente in reparto durante le visite mediche, la somministrazione della terapia e la distribuzione dei pasti. È importante informare sempre il personale in servizio quando si esce dal reparto.



**Comportamento dei visitatori:** premesso che la visita di parenti e amici costituisce per il degente un momento di conforto, viene tuttavia richiesto ai visitatori di mantenere un comportamento che non costituisca motivo di affaticamento o di disturbo sia per il degente che riceve la visita che per i suoi compagni di stanza, oltre che di intralcio per l'attività di assistenza. Di norma i bambini sotto i 12 anni non sono ammessi nella camera di degenza; l'accesso è consentito purché la visita si svolga nell'atrio del reparto.

.....

**Negli orari di visita si raccomanda di:**

- limitare a non più di 2 persone per volta la visita ai degenti
- rispettare gli orari stabiliti dal reparto (affissi sulla porta di ingresso)
- non parlare a voce alta
- lasciare sollecitamente il reparto qualora invitati dal personale di assistenza per urgenti problemi clinici

**L'assistenza personale durante la degenza:** se si desidera la presenza di un familiare o di una persona di fiducia, occorre farne richiesta al Coordinatore (Capo sala) che, valutato il caso, rilascerà l'autorizzazione. Nel caso in cui l'autorizzazione comprenda anche la fascia oraria notturna, l'arrivo in reparto non deve avvenire più tardi delle ore 22 e l'uscita non prima delle ore 6.30. Il familiare che assiste il bambino in età pediatrica (0-15 anni) non necessita di alcun permesso.

**L'assistenza integrativa:** può essere erogata da personale esterno e in tal caso l'onere economico è a carico della famiglia che deve esigere il rilascio della ricevuta fiscale. L'elenco delle persone abilitate è disponibile presso i reparti.

**Permesso di uscita temporanea:** se nel corso del ricovero il paziente ha necessità di uscire temporaneamente dall'ospedale, compatibilmente con la sua situazione di salute, può chiedere l'autorizzazione scritta al Direttore del reparto (Primario).

**La pulizia e l'ordine degli ambienti:** nel corso del mattino e del pomeriggio, in orari stabiliti dai singoli reparti, il personale addetto provvede alla pulizia degli ambienti, dei letti, degli armadietti e dei comodini. Durante le pulizie i familiari sono invitati ad uscire dalle camere di degenza.

**Informazioni sullo stato di salute**

**del paziente:** l'informazione sulle proprie condizioni di salute è un diritto fondamentale. Il Primario e il medico responsabile del trattamento sono disponibili, negli



il ricovero

# il ricovero

## il ricovero

tutti i chiarimenti necessari al paziente. L'informazione deve essere adeguata e comprensibile e riguardare la diagnosi, il trattamento, i benefici attesi, gli eventuali rischi nonché la prognosi della malattia.

### CONSENSO AL TRATTAMENTO SANITARIO



Nessun trattamento può essere eseguito senza il consenso volontario, informato e cosciente del paziente. Qualora il trattamento diagnostico terapeutico programmato comporti rischi particolari, deve essere richiesto in modo esplicito. Nel caso di interventi chirurgici o di particolari trattamenti diagnostici terapeutici, il paziente deve dare il suo consenso per iscritto. Solo se

il paziente si trova in stato di incoscienza, il medico deve richiedere l'autorizzazione al trattamento o ai diretti familiari o al giudice competente. Se il caso è urgente o vi è imminente pericolo per la vita, il medico può realizzare il trattamento agendo secondo lo stato di necessità.

# la dimissione .....

## la dimissione



### **LA LETTERA DI DIMISSIONE**

al momento di lasciare l'ospedale, il paziente riceve la lettera di dimissione che contiene le indicazioni per l'eventuale terapia e per i successivi controlli. La lettera va consegnata al medico di famiglia per consentirgli di acquisire tutti gli elementi necessari per valutare il caso e prescrivere eventuali esami e terapie.

### **IL RITIRO DELLA CARTELLA CLINICA**

la richiesta e il ritiro della cartella clinica devono essere effettuati personalmente dal paziente.

L'Ufficio Cartelle Cliniche si trova al 4° piano del presidio ospedaliero di Viale Ginevra. Se il paziente è minorenne, oppure incapace di intendere e di volere o interdetto, l'esercente della potestà parentale avrà il diritto al rilascio della copia del documento. Una copia della cartella può essere rilasciata anche ad una persona diversa dal paziente purché provvista di delega scritta, autenticata secondo i termini di legge.



# i decessi

## i decessi

### **INFORMAZIONI PER I FAMILIARI DI PERSONE DECEDUTE**

Il paziente che decede in ospedale viene trasportato nella camera mortuaria dove il personale addetto si occuperà di vestirlo.

Non si può procedere alla vestizione della salma prima che sia stata effettuata la visita necroscopica. La visita necroscopica è effettuata tra le 15 e le 30 ore dal decesso.

Per la consegna dei vestiti, i familiari possono recarsi in obitorio nelle seguenti fasce orarie:

**08.30 - 12 / 13.30 - 20**

### **L'AUTOPSIA**

Il medico di reparto, su propria decisione e senza richiedere l'autorizzazione dei familiari può disporre l'autopsia. Ciò consente di verificare con precisione la causa della morte e di acquisire maggiori conoscenze scientifiche sulla malattia che l'ha determinata. I risultati delle indagini autoptiche faranno parte della documentazione clinica.

Qualora il decesso sia conseguente a fatti di interesse giudiziario (ad esempio a seguito di incidente stradale), l'autopsia è disposta dall'Autorità Giudiziaria ed eseguita da medici appositamente incaricati. In questo caso i risultati delle indagini sono comunicati direttamente all'Autorità Giudiziaria.

# la privacy ..... la privacy



## COMUNICAZIONI E NOTIZIE SULLO STATO DI SALUTE DEI PAZIENTE (RISPETTO DELLA PRIVACY)

### Informazioni sullo stato di salute del paziente ad altri soggetti

Si possono fornire informazioni sullo stato di salute a soggetti diversi dall'interessato qualora quest'ultimo abbia espresso uno specifico consenso. Il consenso può essere dato da un familiare in caso di impossibilità fisica o incapacità dell'interessato o, valutato il caso, anche da altre persone legittimate a farlo, come familiari, conviventi o persone in stretta relazione con l'interessato stesso.

### Ritiro dei referti

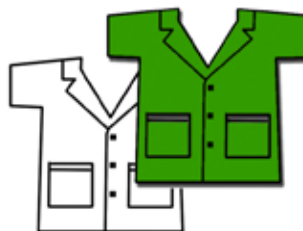
I referti riguardanti le prestazioni diagnostiche, i risultati delle analisi, le relazioni e le schede sanitarie, le certificazioni rilasciate da organismi sanitari nonché qualsiasi altro documento contenente dati personali idonei a rivelare lo stato di salute, sottoscritti dalle persone competenti in relazione alle normative vigenti, **sono consegnati in busta chiusa all'interessato.**

oppure a persona da lui delegata per iscritto, munita del documento di riconoscimento proprio e del delegante, quest'ultimo anche in fotocopia.

## come riconoscere ..... gli operatori sanitari

Per rendere più facile il riconoscimento dei singoli operatori e delle loro mansioni, tutto il personale sanitario (ed anche amministrativo) indossa una divisa o un camice di servizio sul quale è riportato il nome, la qualifica professionale e il reparto a cui appartiene.

**I medici** indossano il camice bianco o la divisa di colore verde. Il Direttore della Struttura Complessa o Semplice (Primario) è il responsabile del reparto, dirige tutte le attività al suo interno ed è coadiuvato dagli altri medici nell'organizzazione e nelle azioni necessarie all'effettuazione della diagnosi e dei trattamenti terapeutici.



**Gli RPD** (Responsabili Professionali di dipartimento) indossano il camice o una divisa di colore bianco con il colletto di colore giallo.



**Il coord. infermieristico** (capo sala) e il **coord. tecnico** indossano il camice o una divisa con il colletto di colore rosso. Coordinano gli infermieri o i tecnici ed il personale di supporto, collaborano con i medici nell'organizzazione e nella gestione del reparto per quanto riguarda l'assistenza ai degenti.



**L'infermiere** indossa la divisa con il colletto di colore blu. È l'operatore sanitario responsabile dell'assistenza generale infermieristica di natura preventiva, curativa, palliativa e riabilitativa oltre che di natura tecnica, relazionale, educativa.




**L'infermiere generico** indossa la divisa con il colletto di colore marrone. È l'operatore sanitario che coadiuva l'infermiere in tutte le sue attività.

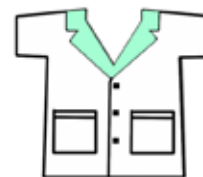


.....

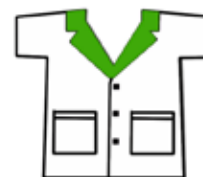
**L'ostetrica/o** indossa la divisa con il colletto di **colore rosa**. È l'operatore sanitario che assiste e consiglia la donna nel periodo della gravidanza, durante il parto e nel puerperio e presta assistenza al neonato.



**L'Operatore Socio Sanitario (OSS)** indossa la divisa con il colletto di **colore azzurro**. È l'operatore che, seguito dell'attestato di qualifica conseguito al termine di specifica formazione professionale, svolge attività indirizzata a soddisfare i bisogni primari della persona, nell'ambito delle proprie aree di competenza e a favorire il benessere e l'autonomia dell'utente sotto la responsabilità infermieristica.



**Il fisioterapista** (personale tecnico) indossa la divisa con il colletto di **colore verde**. È l'operatore sanitario abilitato a svolgere in via autonoma, o in collaborazione con altre figure sanitarie, prevenzione, cura e riabilitazione nelle aree della motricità. Svolge il suo lavoro in palestra o al letto del paziente.



#### **Personale appartenente a ditte private:**

Il personale addetto ai trasporti indossa una divisa grigia e si occupa di accompagnare i pazienti da un reparto ad un altro o in ambulatorio/radiologia per l'effettuazione degli esami.



Il personale addetto alle pulizie ambientali indossa una divisa rossa.



**riconoscere gli operatori sanitari**

## altre ..... informazioni

### INFORMAZIONI SULL'AZIENDA USL

Per trovare risposte rapide ai vostri quesiti, potete rivolgervi ai Punti informativi, presenti nelle sedi ospedaliere di viale Ginevra e Beauregard e nelle principali sedi distrettuali oppure consultare il sito internet [www.ausl.vda.it](http://www.ausl.vda.it)

### ATTIVITÀ DI TUTELA

Il cittadino ha la possibilità di presentare reclami presso l'Ufficio Relazioni con il Pubblico (URP) entro 15 giorni dal momento in cui si è venuti a conoscenza di un atto o comportamento presumibilmente lesivo dei propri diritti.

È inoltre possibile presentare osservazioni, segnalazioni o proporre suggerimenti per migliorare i servizi.

### Come effettuare le segnalazioni:

- inviando una lettera
- compilando l'apposita scheda pre-indirizzata, a disposizione in ogni struttura sanitaria e/o sul sito dell'Azienda USL VdA;
- telefonando ai numeri: 0165 54 44 18 / 0165 54 46 88
- inviando un fax al n. 0165 54 45 87
- Inviando una e-mail a [urp.aosta@ausl.vda.it](mailto:urp.aosta@ausl.vda.it)
- presentandosi direttamente presso l'Ufficio ad **Aosta, in via Guido Rey, 1** (piano terra) nei seguenti orari di apertura al pubblico:

**lunedì - martedì - giovedì: ore 8 - 13 e ore 14 -16**  
**mercoledì e venerdì ore 8 - 13**



URP

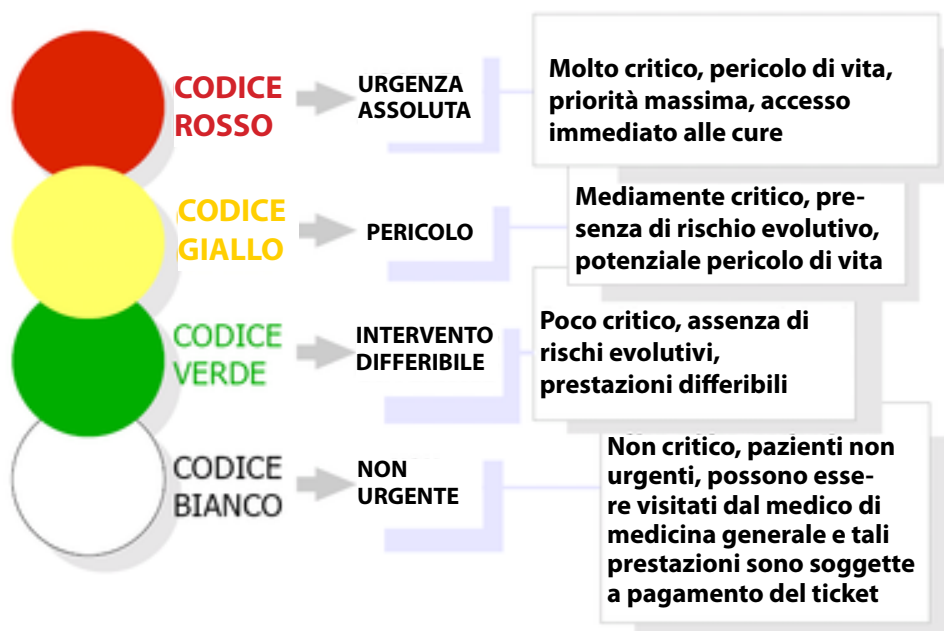
Altre informazioni

## PRONTO SOCCORSO

Il Pronto Soccorso, con il supporto dei diversi specialisti presenti nell'ospedale, svolge attività di soccorso urgente e non programmabile nei confronti dei pazienti che vi accedono.

Dato l'elevato afflusso di pazienti e la diversità delle patologie l'accoglienza in Pronto soccorso è affidata ad un infermiere professionale esperto per la prima valutazione dei sintomi e per l'assegnazione di un codice di priorità di accesso alla visita (Triage).

Le priorità sono espresse da una scala di colori (codice colore) secondo protocolli prefissati:



Al Pronto Soccorso ha la precedenza il paziente più grave e non chi arriva per primo. Arrivare in ambulanza al Pronto Soccorso non significa essere visitati in tempi più rapidi.

In Pronto Soccorso sono eseguiti solo gli accertamenti strettamente necessari alle condizioni d'urgenza.

Gli utenti con Codice Bianco sono assoggettati al pagamento del ticket secondo le disposizioni di legge vigenti.

**Altre informazioni**

## altre ..... informazioni

### **SERVIZIO DI PSICOLOGIA CLINICA OSPEDALIERA**

Il servizio di Psicologia Clinica Ospedaliera si occupa delle problematiche psicologiche dei pazienti ricoverati nei reparti ospedalieri o assistiti presso il Day Hospital e gli ambulatori. Lo stesso servizio è offerto ai familiari. La prestazione psicologica riveste carattere continuativo in alcuni reparti individuati come aree critiche e servizi specifici. Il servizio viene attivato direttamente dal medico o dall'infermiere del reparto richiedente, sia in regime di ricovero che in regime ambulatoriale.



### **NUCLEO PSICOLOGICO PER L'EMERGENZA**



Può essere attivato nelle situazioni a rischio psicologico, in cui sia necessario supportare le persone direttamente o indirettamente coinvolte nell'evento e/o accompagnare le stesse nel fronteggiare anche la fase successiva di elaborazione del trauma.

Gli interventi vengono attivati attraverso il centralino dell'ospedale U. Parini - 0165 54 31, dal

118, dai reparti ospedalieri, dalle Forze Armate, Forze dell'ordine e dalla Protezione Civile.

Il Nucleo Psicologico per l'Emergenza opera in stretta collaborazione con l'associazione "Psicologi per i Popoli Emergenza Valle d'Aosta".

### **MEDIAZIONE INTERCULTURALE**

È un servizio che offre personale qualificato di riferimento per cittadini stranieri e per operatori sanitari con il compito principale di facilitare la comu-



nicazione e l'accesso ai servizi.

I cittadini stranieri possono rivolgersi al mediatore interculturale presso gli sportelli appositamente predisposti presso:

- **OSPEDALE UMBERTO PARINI** di viale Ginevra, piano terra, vicino agli ambulatori (orario: lunedì, mercoledì e giovedì, ore 9 -11  
Mediazione in lingua cinese primo lunedì di ogni mese ore 9 - 11
- **OSPEDALE BEAUREGARD**, piano -1 (orario: lunedì, martedì e venerdì ore 9 - 12)

Al di fuori dei giorni e degli orari sopra indicati, il mediatore può essere sempre contattato direttamente dall'operatore sanitario che ne valuta la necessità.

#### **DONAZIONE DI ORGANI E TESSUTI**

presso la **direzione medica di presidio** è possibile esprimere la propria volontà alla donazione di organi e tessuti



#### **SERVIZIO RELIGIOSO**

In entrambi i Presidi ospedalieri è presente una chiesa di culto cattolico ed è garantita l'assistenza religiosa cristiano-cattolica. I degenti di altre confessioni possono chiedere, tramite il Coordinatore Infermieristico del reparto, l'assistenza del ministro di culto desiderato.

#### **NORME ANTINCENDIO**

I "Piani di evacuazione" sono ben visibili in ogni settore. Le strutture ospedaliere sono dotate di porte antincendio; il personale è adeguatamente addestrato ad intervenire in caso di necessità. In caso di incendio è importante non utilizzare gli ascensori ed eseguire le disposizioni impartite dal personale.





## altre ..... informazioni sanitarie

### **LPI - LIBERA PROFESSIONE INTRAMOENIA**

L'Azienda U.S.L. della Valle d'Aosta offre ai pazienti la possibilità di usufruire di prestazioni rese in regime di libera professione a pagamento. Per la prenotazione delle prestazioni in libera professione intramoenia è possibile:

- recandosi personalmente al C.U.P. (Centro Unificato Prenotazioni), presso la sede del Poliambulatorio Specialistico di Aosta in Via Guido Rey, 3 dal lunedì al venerdì ore 9.00-12.00 e 13.30 - 20;
- il sabato dalle ore 9.00 alle ore 12.00.
- telefonando al numero **0165 54 82 75** - fax: 0165 54 44 50
- per posta elettronica all'indirizzo [cup\\_lpi@ausl.vda.it](mailto:cup_lpi@ausl.vda.it)



### **ATTIVITÀ CHIRURGICA**

I Presidi Ospedalieri Umberto Parini e Beauregard offrono anche la possibilità di ricoveri chirurgici specialistici a pagamento, il ricovero si effettua all'interno dei reparti istituzionali.

### **ASSUNZIONE DI FARMACI**

Tutti i farmaci necessari durante il ricovero sono prescritti dal Medico e somministrati dagli Infermieri.

L'uso di altri medicinali non prescritti potrebbe interferire con la terapia impostata: va segnalata al Medico di Reparto l'eventuale assunzione di altri medicinali.

## NUMERI UTILI PER I TRASPORTI

### TAXI

- TAXI AOSTA  
0165/26 20 10



### AUTOAMBULANZE

- FEDERAZIONE REGIONALE DELLE ORGANIZZAZIONI DI VOLONTARIATO DEL SOCCORSO DELLA VALLE D'AOSTA  
0165 267640 - interno 1
- ATI - Autoservizi Trasporto Infermi Valle d'Aosta  
0165 775176 (tel. e fax)  
348 5269820 • 348 5269822
- CROCE VALLE D'AOSTA  
338 7738528



Altre informazioni

# il fascicolo sanitario elettronico



Il fascicolo sanitario elettronico

Il Fascicolo Sanitario Elettronico (FSE) è uno strumento informatico che traccia la tua storia clinica rendendo disponibili le informazioni e i documenti prodotti sul territorio regionale da medici e operatori sanitari anche di strutture diverse (ASL, medici di famiglia e pediatri di libera scelta, ecc.). Contiene ad esempio **referti di radiologia, di laboratorio, di anatomia patologica, lettere di dimissioni, verbali di pronto soccorso, prescrizioni** e tutto il materiale che descrive i tuoi eventi clinici.



Creare il fascicolo sanitario è una tua scelta.

Per rispettare la tua privacy e in conformità alla normativa vigente, puoi decidere quali dati rendere visibili e chi è autorizzato a consultarli

---

### **I vantaggi del consenso al fascicolo**

- avere un unico punto di accesso alla tua storia clinica
- poter consultare il tuo fascicolo ovunque ti trovi
- far arrivare velocemente al tuo medico curante le informazioni che ti riguardano
- essere seguito con maggiore continuità
- evitare esami ripetuti o non necessari.

**Azienda USL Valle d'Aosta  
SC Comunicazione**

maggio 2018



Progetto grafico: Paola Bocco  
Ufficio Stampa e Editoria Multimediale

## GRANDI TECNOLOGIE - AZIENDA USL VALLE D'AOSTA

MOD	# INVENTARIO BIOMEDICALE USL	#SERIE	DESCRIZIONE	PRODUTTORE	UBICAZIONE	n. prestazioni totali 2018	orario di apertura
TAC 2	05001012688	A51272103	OPTIMA 580W	GEMS	Radiologia Parini	17850	h 24
TAC 1	05001012724	A51272104	DISCOVERY HD 750	GEMS	Radiologia Parini		
RMN 1	05001013376	A51272116	SIGNA Hdi 1,5 T	GEMS	Radiologia Parini	2694	8,00-16,00
RMN 2	05001013715	A5127236	DISCOVERY MR 450	GEMS	Radiologia Parini	2659	8,00-16,00 8,00-20,00
RMN ARTICOLARE	05001007325	2265	ESCAN XQ	ESAOTE	Donnas	1648	8,00-15,30
MAMMO	05001013004	B5127238	SENOGRAPHE ESSENTIAL	GEMS	Radiologia Beauregard	10834	8,00 -14,00 8,00 - 20,00
MAMMO	05001008900	B5127237	SENOGRAPH 2000D	GEMS	Radiologia Beauregard		
ANGIO 1	05001010242	A5127281	INNOVA 3100	GEMS	Radiologia Parini	3295	h 24
ANGIO 2	05001012405	157459	ARTIS ZEE	SIEMENS	Radiologia Parini		

## GRANDI TECNOLOGIE - AZIENDA USL VALLE D'AOSTA

MOD	# INVENTARIO BIOMEDICALE USL	#SERIE	DESCRIZIONE	PRODUTTORE	UBICAZIONE	n. prestazioni totali 2018	orario di apertura
Helical Tomotherapy	NA	NA	HI Art	Accuray International	Radioterapia	400	7,30-17,00

## GRANDI TECNOLOGIE - AZIENDA USL VALLE D'AOSTA

MOD	# INVENTARIO BIOMEDICALE USL	#SERIE	DESCRIZIONE	PRODUTTORE	UBICAZIONE	n. prestazioni totali 2018	orario di apertura
PET/CT	5001013698	A51272119	Discovery 600	GEMS	Medicina Nucleare	1422	7,00-18,00
Gamma Camera	5001009395	A5127292	Infinia Hawkeye	GEMS	Medicina Nucleare	1135	7,00-17,00
Densitometro	5001015705	502028MA	Prodigy	GEMS	Medicina Nucleare	3488	8,00-14,00

**e) il quadro complessivo dei tempi di attesa per l'erogazione delle prestazioni di ricovero ed ambulatoriali, distinti per unità operativa e tipologia di prestazioni, in applicazione delle disposizioni della Giunta regionale**

Si fa presente che il sito web dell'Azienda USL ha attivato da anni una sezione destinata ai cittadini (link: <http://www.ausl.vda.it/timepage.asp?id=98&l=1>) contenente il quadro complessivo dei tempi di attesa delle prime visite (limite 30 gg) e primi accertamenti diagnostici (limite 60 gg), così come indicato nella DGR 1293/2011 nella sezione "criteri di priorità". Ovviamente le indicazioni riguardano la classe di priorità D – Differibili, e non le U-urgenze (che vengono soddisfatte entro le 72 ore) e le P-programmato, che comprendono le visite di controllo a 4-6 mesi e più.

I tempi di attesa di visite ed esami sono distinti per reparto/struttura e tipologia di prestazioni, così come richiesto dalla Regione.

I tempi di attesa vengono rilevati il primo martedì di ogni mese dal Governo CUP (quindi con cadenza mensile) e trasmessi alla SS Comunicazione e URP per la pubblicazione. Restano in visione i tempi di attesa del mese precedente.

Sono altresì pubblicati, con cadenza trimestrale, i tempi medi dei ricoveri ospedalieri che vengono rilevati e comunicati dalla DMP.

COD. UB.	RISORSA	PRESTAZIONE	GG ATTESA	NOTE	NO CUP
5109	Amb. Allergologia 1 Prime visite	VIS ALLERGLOGICA	4		
5107	Amb. Allergologia 2 Prime visite Terr.	VIS ALLERGLOGICA	29		
5702	Amb. Andrologia Prime Visite	VIS ANDROLOGICA	29		
803	Amb. 1 Cardio Prima Visita	VISITA CARDIOLOGICA+ECG	63	apertura agende IRV dal mese di aprile	
803	Amb. ECG Terr.	ELETTROCARDIOGRAMMA	7		
802	Amb ECG 1	ELETTROCARDIOGRAMMA	1		
802	Amb. Primo Ecocardiogramma	ECODOPPLERGRAFIA CARDIACA	67	apertura agende IRV dal mese di aprile	
911	Amb. Chirurgia Urologia Pediatrica	VIS CHIRURGIA PEDIATRICA	9		
1304	Amb.Chir. toracica senologica endocrinologica	VIS CHIR. TORACICA	31		
1304	Amb.Chir. toracica senologica endocrinologica	VIS SENOLOGICA CHIRURGIA TORACICA	31		
1305	Amb. Vis Senologica	VIS SENOLOGICA CHIRURGIA TORACICA	29		
1305	Amb.Chir Toracica e Endocrinologica	VIS CHIR. TORACICA	38		
1404	Amb. Chirurgia Vascolare Prima Visita	VIS CHIR. VASC	2		
1408	Amb. Ecocolor Doppler primo accesso	ECOCOLORDOPPLER AORTO ILIACO CHIRURGIA VASCOLARE	35		
1405	Amb. Chirurgia Vascolare Prima Visita	VIS CHIR. VASC	3		
1405	Amb. Ecocolor Doppler primo accesso	ECOCOLORDOPPLER AORTO ILIACO CHIRURGIA VASCOLARE	17		
905	Amb. Chirurgia Generale Prime Visite	VIS CHIRURGICA	16		
905	Amb. Chirurgia Generale Prime Visite	VIS PROCTOLOGICA (CHIR.GEN.)	16		
905	Amb. Chirurgia Urologia Pediatrica Donnas	VIS CHIRURGIA PEDIATRICA	15		
905	Amb. Proctologia	VIS PROCTOLOGICA (CHIR.GEN.)	36		
906	Amb. Chirurgia Generale Prime Visite	VIS CHIRURGICA	14		
908	Amb. Chirurgia Generale Prime Visite	VIS PROCTOLOGICA (CHIR.GEN.)	17		
5205	Amb Dermatologia Prime Visite Terr	VIS DERMATOLOGICA	2		
5204	Amb Dermatologia Prime Visite Terr	VIS DERMATOLOGICA	8		
1914	Amb. Diabet Prime Visite	VIS DIABETOLOGICA	24		
1915	Amb. Endo Prime Visite	VIS ENDOCRINOLOGICA	25		
1905	Amb. Diabet Prime Visite Donnas	VIS DIABETOLOGICA	21		
1907	Amb. Endo Prime Visite Morgex	VIS ENDOCRINOLOGICA	17		
5805	Amb. Gastro Prime Visite	VIS GASTROENTEROLOGICA	94	attualmente l'agenda include codice di priorità D + P	
2102	Amb. Geriatria Prima Visita	VIS GERIATRICA	24		
2104	Amb. Geriatria Prima Visita	VIS GERIATRICA	45		
2618	Amb. Iperensione Prime Visite	VIS IPERTENSIONE	17		
1	Amb Ecografie Generiche Pediatriche IRV	ECOGRAFIA ADDOME COMPLETO RADIOLOGIA	39		
1	Amb Ecografie Generiche Pediatriche IRV	ECOGRAFIA ANCHE PEDIATRICA SENZA CONTRASTO	39		
1	Amb Ecografie Generiche Pediatriche IRV	ECOGRAFIA MUSCOLO TENDINEA	39		
1	Amb Ecografie Generiche Pediatriche IRV	ECOGRAFIA OSTEOARTICOLARE	39		
1	Amb Ecografie Generiche Pediatriche IRV	ECOGRAFIA TIROIDEA RADIOLOGIA	39		
1	Amb. Risonanze Irv	RM CERVICALE	46		
1	Amb. Risonanze Irv	RM DORSALE	46		
1	Amb. Risonanze Irv	RM GINOCCHIO DX	51		
1	Amb. Risonanze Irv	RM LOMBO-SACRALE	46		
2	Amb RM Osteoarticolari Pont St Martin	RM GINOCCHIO DX	15		
2402	Amb. Generale Mal. Infettive CUP	VIS INFETTIVOLOGICA	16		
6102	Amb. Densitometria Primo Esame 1	DENSITOMETRIA OSSEA LOMBARE	3		
2604	Amb. Medicina Interna	VIS INTERNISTICA	4		
2903	Amb. Nefrologia Donnas Prime Visite	VIS NEFROLOGICA	7		
2904	Amb. NEFROLOGIA PRIME VISITE	VIS NEFROLOGICA	4		

3208	Amb. Neurologia prime visite	VIS NEURO	98	prossima apertura agende IRV per vis. Neuro
3202	Amb. Neurologia prime visite	VIS NEURO	78	prossima apertura agende IRV per vis. Neuro
3302	Amb. Neuropsichiatria Prime Visite Chatillon	VIS NEUROPSICHIATRICA INFANTILE	30	
3307	Amb. Neuropsichiatria Prime Visite Verres Issogne Arnad	VIS NEUROPSICHIATRICA INFANTILE	36	
3404	Amb.Oculistica 4 Prime Visite Terr.	VIS OCULISTICA ESAME COMPLESSIVO DELL OCCHIO	8	
3403	Amb.Oculistica Prima Visita CUP	VIS OCULISTICA ESAME COMPLESSIVO DELL OCCHIO	30	
1006	Amb. Odonto 3 Prime Visite Terr.	VISITA ODONTOIATRICA	74	
1003	Amb. Odonto 2 Prime Visite Terr.	VISITA ODONTOIATRICA	94	
3607	Amb. Ort. 1 Prime Visite	VIS ORTOPEDICA	15	
3609	Amb. Collaudi infiltrazioni Prime Visite Ortopedia	VIS ORTOPEDICA	22	
3702	Amb. Ecografie Transvaginali 1	ECOGRAFIA TRANSVAGINALE	11	
3715	Amb. 2 Ost Gin Prime Visite Terr.	VISITA GINECOLOGICA	22	
3721	Amb. 2 Ost Gin Prime Visite Terr.	VISITA GINECOLOGICA	21	
3803	Amb. Otorino Prime Visite	VIS ORL	32	
3804	Amb. Otorino Prime Visite	VIS ORL	16	
6803	Amb. Pneumo Prime Visite Donnas	VIS PNEUMOLOGICA	18	
6805	Amb. Pneumologia	VIS PNEUMOLOGICA	2	
4005	Amb. Psichiatria 6	VIS PSICHIATRICA	52	
4005	Amb. Psichiatria 8	VIS PSICHIATRICA	53	
6904	Amb. Segmenti Ossei Donnas	RX SEGMENTI OSSEI DONNAS	2	
6905	Amb. Segmenti Ossei Morgex	AMB SEGMENTI OSSEI MORGEX	17	
6902	Amb. Ecografie Generiche V.le Ginevra Differite D	ECOGRAFIA ADDOME COMPLETO RADIOLOGIA	31	
6902	Amb. Ecografie Generiche V.le Ginevra Differite D	ECOGRAFIA TIROIDEA RADIOLOGIA	24	
6902	Amb. Ortopantomografia	ORTOPANORAMICA DELLE ARCADE DENTARIE	1	
6902	Amb. TC Colonne Ortopediche	TC CERVICALE (SENZA CONTRASTO)	51	
6902	Amb. TC Colonne Ortopediche	TC DORSALE (SENZA CONTRASTO)	51	
6902	Amb. TC Colonne Ortopediche	TC LOMBO-SACRALE (SENZA CONTRASTO)	51	
5602	Amb. Fisiatria Prime Visite	VIS FISIATRICA	11	
4	Amb. Ecografie Anche Pediatriche Technos Medica	ECOGRAFIA ANCHE PEDIATRICA SENZA CONTRASTO	35	
4	Amb. Risonanze Technos Medica	RM GINOCCHIO DX	43	
4912	Amb.Terapia Antalgica Prime Visite	VIS ANTALGICA	37	
4911	Amb.Terapia Antalgica Prime Visite Morgex	VIS ANTALGICA	25	
4308	Amb. Urologia prime visite	VIS ANDROLOGICA	4	
4308	Amb. Urologia prime visite	VIS UROLOGICA	4	
4303	Amb. Urologia prime visite	VIS UROLOGICA	18	



**f) il fabbisogno massimo onnicomprensivo di personale, suddiviso per ciascuna area organizzativa di cui all'articolo 26 della L.r. 2000, ruolo profilo e posizione funzionale, necessario all'azienda USL per produrre le attività e le prestazioni previste dai livelli essenziali ed appropriati di assistenza, con l'indicazione delle unità di personale**

---

Il fabbisogno massimo onnicomprensivo di personale dal 1° gennaio 2019 e l'aggiornamento per il triennio 2019/2021 del piano assunzioni dell'Azienda U.S.L. costituiscono l'oggetto di una specifica deliberazione della Giunta regionale, come dispone la DGR n. 151/2019, all'Allegato C – sub >Allegato 1 “Gestione delle risorse umane.” Il fabbisogno di personale 2018/2020 e il relativo aggiornamento, approvati con deliberazione della Giunta regionale n. 710 in data 4 giugno 2018 sono tuttora vigenti.

**g) i volumi di spesa per ciascuna area organizzativa, con l'indicazione del budget da concordare fra la direzione dell'Azienda USL ed i responsabili delle strutture**

**Accordo di programma tra la Regione autonoma Valle d'Aosta e l'Azienda U.S.L. della Valle d'Aosta – Anno 2019**

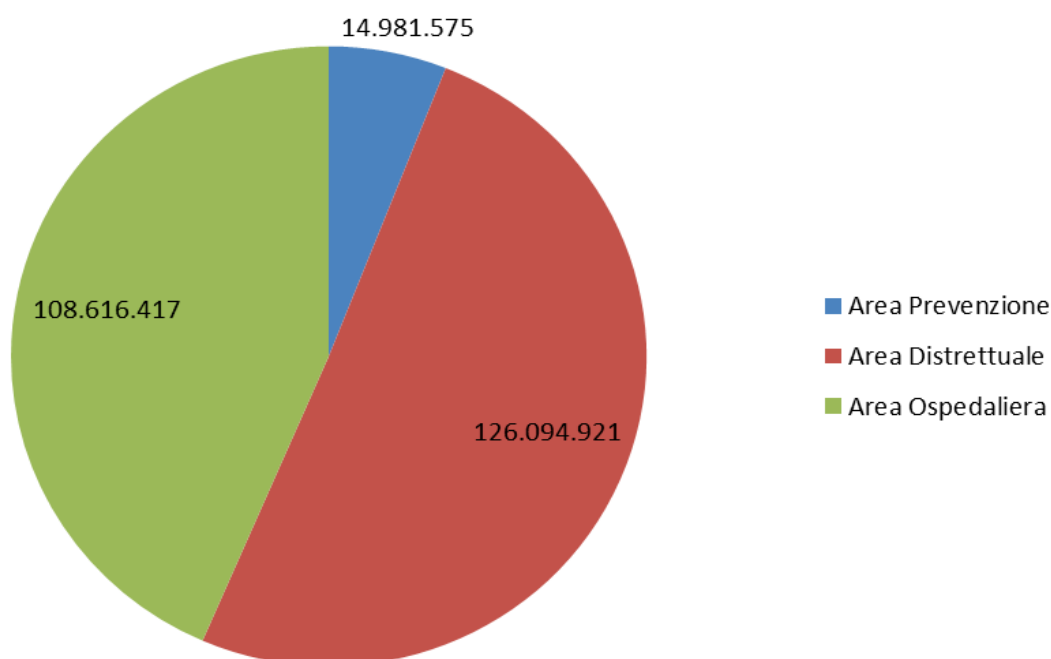
**percentuali di destinazione del finanziamento indistinto e aggiuntivo corrente per la garanzia dei livelli essenziali di assistenza\_ Anno PAL 2019**

**Deliberazione di Giunta regionale n. 151 dell'8 febbraio 2018**

“Approvazione di indirizzi ed obiettivi di salute e di funzionamento dei servizi, ai fini della definizione dell'accordo di programma e assegnazione all'Azienda USL della Valle d'Aosta del finanziamento della spesa sanitaria regionale di parte corrente e per investimenti, determinato con legge regionale 24 dicembre 2018, n. 12. Prenotazione di spesa”

L'importo totale dei contributi regionali non include il finanziamento assegnato all'Azienda U.S.L. per il saldo degli oneri della mobilità sanitaria.

Area Prevenzione	14.981.575	6%
Area Distrettuale	126.094.921	50,5%
Area Ospedaliera	108.616.417	43,5%
<b>Tot finanziamento 2019 DGR 1512/209</b>	<b>249.692.913</b>	<b>100,0%</b>



## **CAPO III**

### **BUDGET**

#### **Art. 6**

##### **(Metodica di budget)**

1. Allo scopo di pervenire, in un arco temporale annuale e con sistematico riferimento alle scelte di pianificazione e programmazione, alla formulazione di articolate e puntuali previsioni relativamente ai risultati da conseguire, alle attività da realizzare, ai fattori operativi da utilizzare, alle risorse finanziarie da acquisire ed impiegare e agli investimenti da compiere, l'Azienda USL adotta la metodica di budget.
2. La metodica di budget si sviluppa secondo una struttura che comprende:
  - a) il documento di pianificazione pluriennale, di seguito denominato piano strategico aziendale;
  - b) il documento di programmazione che contiene gli obiettivi annuali individuati per il raggiungimento degli obiettivi strategici;
  - c) i budget dei centri di responsabilità.

#### **Art. 7**

##### **(Piano strategico aziendale)**

1. Il piano strategico aziendale rappresenta il quadro delle iniziative in cui l'Azienda USL impegna le risorse per perseguire i fabbisogni di salute della popolazione regionale, individuati anche in attuazione degli indirizzi della programmazione socio-sanitaria regionale.
2. Il piano strategico aziendale ha durata triennale ed è aggiornato annualmente nella parte relativa alle iniziative annuali.
3. Le risorse che l'Azienda USL utilizza per il raggiungimento degli obiettivi presenti nel piano strategico aziendale sono quelle previste nel bilancio pluriennale.

#### **Art. 8**

##### **(Documento di programmazione)**

1. Il documento di programmazione contiene gli obiettivi e le azioni previsti dal piano strategico aziendale, da realizzare nell'anno di competenza.
2. Il documento di programmazione è elaborato dal Direttore generale in aderenza ai contenuti e alle scelte dei piani, programmi e progetti adottati e indica obiettivi, linee guida, criteri, vincoli e parametri per l'elaborazione dei budget.

#### **Art. 9**

##### **(Budget di centro di responsabilità)**

1. I budget di centro di responsabilità sono formulati con riguardo alle strutture aziendali inserite nell'atto costitutivo aziendale di cui all'articolo 10 della l.r. 5/2000.
2. I budget sono articolati e strutturati in modo da consentire la rappresentazione degli aspetti economici, rendendo possibile l'attribuzione delle responsabilità di gestione e di risultato mediante l'individuazione degli obiettivi da conseguire, delle attività da svolgere e delle risorse assegnate.
3. I budget sono adottati dal Direttore generale entro il 28 febbraio dell'esercizio cui si riferiscono

#### **Art. 10**

##### **(Controllo periodico e revisione dei budget)**

1. I budget di centro di responsabilità sono sottoposti, con cadenza trimestrale ed entro quarantacinque giorni dalla scadenza del trimestre di riferimento, alla verifica dello stato di avanzamento, con lo scopo di porre in evidenza, rispetto ai dati di budget, gli eventuali scostamenti nel prosieguo della gestione. L'esito di tale verifica è contenuto in apposito rapporto.
2. A seguito dei controlli di cui al comma 1, il Direttore generale, qualora ne ravvisi l'opportunità e, in

ogni caso, a fronte di situazioni di previsto squilibrio economico, procede alla revisione dei budget.

3. Qualora dal rapporto di cui al comma 1 emergano elementi di possibile squilibrio economico e, in ogni caso, con riferimento alle relazioni trimestrali e alle revisioni dei budget, il Collegio sindacale redige una relazione con le proprie osservazioni da trasmettere alla struttura regionale competente in materia di sanità, di seguito denominata struttura competente, entro la fine del secondo mese successivo alla scadenza del periodo di riferimento

L'impianto normativo di cui agli artt. 7, 8, 9 e 10 della LR 46/2009 (v. sopra), relativo all'insieme di funzioni riconducibili alla "metodica di budget", appare, così come delineato, particolarmente complesso e risulta, in parte, disapplicato o applicato secondo un modello divergente rispetto agli intendimenti del legislatore regionale.

Le ragioni della disapplicazione sono, in parte, riconducibili alle criticità di raccordo tra tempistiche del finanziamento previsto dalla LR 5/2000 (alla quale si rimanda) e negoziazione di un budget economico delle risorse con le diverse articolazioni aziendali.

È, infatti, di palese evidenza, che la negoziazione di un budget delle risorse con le strutture (art. 9 comma 2) e la relativa conclusione del processo di budget entro il 28/2 (art. 9 comma 3), così come il controllo periodico e la revisione dei budget (art. 10), siano stati resi nella sostanza impossibili dalle incompatibili tempistiche relative all'assegnazione del finanziamento regionale a favore dell'Azienda, così come definite dalla LR 5/2000, che prevedeva, fino all'esercizio 2018 compreso, che lo stesso fosse definito mediante l'adozione dell'accordo di programma di cui all'art. 7 della LR 5/2000 e pertanto in via ampiamente differita rispetto all'impianto della metodica di budget sopra descritto.

Più volte, in passato, l'Azienda ha fornito evidenza della necessità di un intervento del legislatore che rendesse coerenti le tempistiche delle due normative di settore, salvo, appunto, dare applicazione ad un impianto che prescindesse dagli aspetti economici, non "trattabili" in assenza di un finanziamento formalmente definito ed attuando, di fatto, una negoziazione per obiettivi che in Azienda non è mai mancata.

Per effetto della recente novella della LR 46/2009 e della LR 5/2000, le nuove tempistiche previste per l'adozione del bilancio di previsione dell'Azienda consentono, a partire dall'esercizio 2019, di superare la problematica evidenziata per anni e di prevedere un progressivo allineamento dell'azione aziendale alla normativa di settore.

In tal senso la Direzione ha attribuito, alla competente strutture interna Programmazione bilancio e controllo di gestione, che per effetto del nuovo Atto Aziendale ha assorbito, a partire dall'anno corrente, le funzioni riconducibili al controllo di gestione, un obiettivo di budget finalizzato alla redazione di un regolamento inteso a dare progressiva applicazione della metodica di budget in Azienda.

La bozza di regolamento è attesa entro il 31/10 p.v. per le valutazioni formali e di merito e la successiva introduzione ed applicazione. Applicazione che potrà condurre alla progressiva introduzione della documentazione stabilita dalla normativa, che nel suo complesso appare comunque particolarmente onerosa, soprattutto con riferimento al Piano strategico aziendale di cui all'art. 7, la cui formulazione e definizione appaiono contrassegnati da una certa genericità ed in relazione al quale la norma non prevede una tempistica di adozione certa, postulando collegamenti con atti di programmazione che, seppure esistono, appaiono piuttosto datati.

Utile appare, in tale logica, un confronto tra Regione ed Azienda, atto a interpretare natura, contenuti e collocazione temporale del documento, che potrà assumere forma e valenza anche molto diverse.

Per quanto concerne il Documento di programmazione, postulando l'esistenza del Piano strategico aziendale, lo stesso non esiste nella forma descritta dalla norma. Esiste, piuttosto, un documento ricognitivo degli obiettivi attribuiti dall'Azienda alle strutture, che consta in un atto deliberativo del

Direttore Generale che può vedere la luce solo a conclusione del completo iter di negoziazione degli obiettivi aziendali (non ancora concluso, con riferimento all'anno corrente).

I budget dei centri di responsabilità potranno trovare esistenza, nella formula prevista dal legislatore, solamente a partire dall'esercizio 2019, stante il superamento delle criticità sopra esposte in ordine alla definizione del finanziamento regionale.

Tutto ciò premesso, si dovrà necessariamente tenere conto della fisiologiche problematiche che interesseranno l'Azienda in fase di prima reale ed integrale applicazione della norma, che si sommeranno a già accennati processi di riorganizzazione interna delle funzioni amministrative che ineriscono alla funzione del controllo di gestione, transitata ad una diversa articolazione interna, alla quale occorrerà attribuire un fisiologico tempo di assestamento atto ad acquisire la necessaria strutturazione operativa, sia in termini di personale che di competenze.

Breve riassunto della metodica di discussione di budget attuata nell'Azienda USL della Valle d'Aosta per l'anno 2019.

1. A partire dall'8 marzo, alle singole strutture complesse o semplici dipartimentali è stato inviato uno schema contenente obiettivi, azioni, attività e indicatori:
  - proposti dalla Direzione Strategica (in genere due o tre di tipo gestionale, vale a dire controllo della spesa e mantenimento della complessità clinica)
  - oppure derivati dagli obiettivi gestionali identificati dall'amministrazione regionale, che doveva essere completato con la proposta di due obiettivi per struttura.
2. Il 13 marzo, queste schede con gli obiettivi proposti, sono state condivise con l'Organismo Indipendente di Valutazione della Performance, che ha espresso alcune considerazioni, anche relative agli obiettivi individuali per direttori e responsabili di struttura (che rappresentano per ciascuno di essi un valore pari al 10% del salario di risultato).
3. Dal 15 marzo al 27 marzo si sono tenute le riunioni per la discussione di budget, sempre prevedendo un incontro per ogni dipartimento (in totale 12 incontri, considerando l'area tecnico amministrativa e le strutture in staff alla direzione strategica).
4. Durante tali riunioni sono stati presentati il piano degli investimenti, il piano di utilizzo del personale (compresa la libera professione a favore dell'Azienda) e i report di attività e spesa delle singole strutture elaborati dal Controllo di Gestione.
5. Dopo gli incontri, le schede modificate verranno inviate alle singole strutture per la firma. Nel mese di aprile-maggio è prevista la formalizzazione degli obiettivi così contrattati con delibera del Direttore Generale.
6. Sono programmati invii periodici di report da parte del controllo di gestione, a partire dal mese di aprile, relativi agli indicatori identificati durante la discussione di budget.
7. Nel mese di settembre 2019, saranno convocate ulteriori riunioni per la verifica degli indicatori e dei risultati raggiunti fino a quel momento, in modo da adeguare gli stessi ad eventuali cambiamenti imprevisi al momento della discussione di budget, mentre non è prevista la ridiscussione di obiettivi ed azioni.

## h) i volumi e la tipologia delle prestazioni, le modalità di remunerazione ed i livelli di spesa fissati per gli accordi ed i contratti con i soggetti erogatori pubblici e privati ed i professionisti accreditati

Strutture accreditate presenti sul territorio regionale e fuori regione						
		Volumi e Prestazioni erogate	Tariffe			
<b>PRIMO OBIETTIVO : ASSISTENZA AMBULATORIALE DA PRIVATO ACCREDITATO</b>				<b>IMPEGNO 2019</b>	<b>TETTO PREFISSATO DA DGR 151/2019</b>	<b>Convenzione</b>
	A.I.S.M. (Associazione Italiana Sclerosi Multipla)	Riabilitazione	C 14,20 - C 25,00 - C 12,50 - C 19,10	C 50.000,00		Deliberazione n. 1418 del 20/12/2017 vigente fino al 31/12/2018. Nuovo accordo in fase di approvazione.
	Terme St.Vincent- cure termali	Cure termali	C 88,08 - C 47,76	C 24.000,00		Deliberazione n. 184 del 21/06/2018 vigente fino al 20/10/2018. Nuovo accordo contrattuale da rinnovare a far data da giugno 2019
	Kinesitherapy Center s.n.c.	Riabilitazione	C 4,14 - C 2,94 - C 3,13 - C 5,52 - C 6,07 - C 6,44 - C 24,50 - C 15,68	C 200.000,00		Determinazione dirigenziale n. 877 del 17/12/2018 di proroga trimestrale fino al 31/03/2019. Nuovo accordo in fase di approvazione.
	Istituto Radiologico Valdostano s.r.l. - medicina fisica e riabilitativa	Riabilitazione	C 4,14 - C 3,13 - C 5,52 - C 6,07 - C 6,44 - C 24,50 - C 15,68 - C 9,51 - C 11,04	C 526.000,00		Determinazione dirigenziale n. 878 del 17/12/2018 di proroga trimestrale fino al 31/03/2019. Nuovo accordo in fase di approvazione.
	Istituto Radiologico Valdostano s.r.l. - cardiologia	Visite ambulatoriali +ECG	Visita C 44,20 - ecocardio C 79,00 - ecg C 12,80	C 150.850,00		Deliberazione n. 398 del 19/12/2018 vigente fino al 31/12/2019.
	Istituto Radiologico Valdostano s.r.l. - radiodiagnostica	ecografie + Risonanza magnetica	18 tariffe diverse a seconda dell'ecografia e della RMN si veda D.D.G. 157/2018	C 422.723,00		Determina dirigenziale n. 22 del 14/01/2019 di proroga trimestrale fino al 31/03/2019. Nuovo accordo in fase di approvazione.
	Technos Medica srl	ecografie + Risonanza magnetica	12 tariffe diverse a seconda dell'ecografia e della RMN vedere D.D.G. 156/2018	C 158.165,00		Determina dirigenziale n. 21 del 14/01/2019 di proroga trimestrale fino al 31/03/2019. Nuovo accordo in fase di approvazione.
	CdC Torino	RMN minori e adulti situaz. Particolari	tariffario speciale regione Piemonte	C 5.000,00		Deliberazione aziendale n. 193 del 27/06/2018 vigente fino al 31/01/2018. Nuovo accordo in fase di approvazione.
	Istituto Radiologico Valdostano s.r.l. - neurologia	prime visite neurologiche e visite di controllo	visita C 35,00	C 63.100,00		Accordo in fase di approvazione.
<b>TOTALE PRIMO OBIETTIVO</b>				<b>C 1.599.836,00</b>	<b>C 1.600.000,00</b>	
<b>SECONDO OBIETTIVO : ASSISTENZA OSPEDALIERA DA PRIVATO ACCREDITATO</b>				<b>IMPEGNO 2019</b>		
	I.S.A.V. srl - chirurgia ortopedica	Ortopedia chirurgica + riabilitazione ospedaliera	tariffe a seconda del DRG vedi delibera 101 del 30/03/2018	C 2.600.000,00		Determina dirigenziale n. 908 del 20/12/2018 di proroga trimestrale fino al 31/03/2019
	I.S.A.V. srl - riabilitazione		tariffe a seconda del DRG vedi delibera 101 del 30/03/2018	C 3.300.000,00		
	I.S.A.V. srl - extraregionali		tariffe a seconda del DRG vedi delibera 101 del 30/03/2018	C 1.100.000,00		
<b>TOTALE SECONDO OBIETTIVO</b>				<b>C 7.000.000,00</b>	<b>C 7.000.000,00</b>	
<b>TERZO OBIETTIVO : ASSISTENZA RESIDENZIALE E SEMIRESIDENZIALE (AREA DIPENDENZE E SALUTE MENTALE)</b>				<b>IMPEGNO 2019</b>		
	CSM S.r.l.	Struttura residenziale	Srp 2.1 C 137,70 Srp 3.2 C 37,85 Srp 1.2 B C 188,53			Contratto di convenzione n. 2332 del 14/09/2016 Delibera aziendale 843 del 30/08/2016 SCADENZA 07/07/2021
	Les Aigles s.c.s.	Struttura residenziale	SRP 3.1 A Lumiere C 162,76 SRP 3.1 A Pontey C 43,88 SRP 3.1 A Bellon C 137,70			Contratto di convenzione n. 2461 del 24/07/2017 Delibera aziendale 809 del 5/07/2017 SCADENZA 07/07/2021 Delibera aziendale 843 del 30/08/2016 SCADENZA 07/07/2021
	L'Esprit à l'Envers s.c.s	struttura residenziale e Educativa territoriale	SET Ed. C 20,00 SRP 3,1 A C 43,88			Contratto di convenzione n. 2436 del 25/05/2017 Delibera aziendale n. 843 del 30/06/2016 SCADENZA 07/07/2021 Delibera aziendale n. 512 del 10/04/2017 SCADENZA 02/03/2022
	SAVAL s.c.s.	Educativa territoriale	SSRP Ed. C 20,00			Contratto di convenzione n. 2444 del 09/06/2017 Delibera aziendale 512 del 10/04/2017 SCADENZA 02/03/2022
	Bourgeon de Vie s.c.s	struttura residenziale e Educativa territoriale	Set Educativa C 35,00 SRP 3.2 C 37,87			Contratto di convenzione n. 2442 del 8/06/2017 Delibera aziendale n. 843 del 30/06/2016 SCADENZA 30/03/2022
	La Svolta a.r.l.	Struttura residenziale	SRP B.01 C 135,38 SRP B 02 C 114,86 Dimissioni Protette C 30,00	C 6.200.000,00		Contratto di convenzione n. 2437 del 25/05/2017 Delibera aziendale n. 512 del 10/04/2017 SCADENZA 02/03/2022
	Ensemble s.r.l.	Struttura residenziale	SRP 3.1 C C 28,34 Dimissioni Protette C 30,00			Contratto di convenzione n. 2333 del 28/09/2016 Delibera aziendale n. 843 del 30/08/2016 SCADENZA 07/07/2021
	ARC EN CIEL COOPERATIVA	struttura residenziale e Educativa territoriale	SSRP Ed. C 20,00 SRP 3,1 A C 43,88 SRP 3.1 C C 28,34			Contratto di convenzione n. 2438 del 25/05/2017 Delibera aziendale n. 512 del 10/04/2017 SCADENZA 02/03/2022
	Strutture extraregionali area psichiatria	Struttura residenziale	Importi diversi correlati alla tipologia di struttura e servizi offerti			NESSUNA CONVENZIONE STIPULATA Con strutture extraregionali eccetto Comunità L'Incontro (Struttura accreditate con regione di appartenenza)
	Comunità L'INCONTRO Castello di Annone	Struttura residenziale	SRP C 168,16 SRP G.A Autonomy C 39,71			Contratto di convenzione n. 1723 Delibera aziendale n. 36/19 SCADENZA 31/12/2019
	Strutture extraregionali area tossicodipendenze	Struttura residenziale	Importi diversi correlati alla tipologia di struttura e servizi offerti			NESSUNA CONVENZIONE STIPULATA (Struttura accreditate con regione di appartenenza)
	Strutture fuori Valle	Disabili	Determina in fase di approvazione a carico del DSM considerato il passaggio di competenze per l'anno 2019	C 110.000,00		Le strutture nel 2019 saranno di competenza del DSM, pertanto verranno verificate gli accreditamenti, la stipula di convenzioni e situazione clinica degli utenti
<b>TOTALE TERZO OBIETTIVO</b>				<b>C 6.310.000,00</b>	<b>C 6.500.000,00</b>	
<b>QUARTO OBIETTIVO : ASSISTENZA RESIDENZIALE SOCIOANITARIA DA PRIVATO ACCREDITATO</b>				<b>IMPEGNO 2019</b>		
	Vivere s.r.l (oggi Edos SPA) - nucleo residenziale trattamento demenze	Trattamento temporaneo delle demenze 17 posti letto	TD1 C 152,00 a carico Ausl per max 60 gg. TD2 C 128,00 (50% carico utente 50% carico Ausl)	C 486.880,00		Deliberazione del Commissario n. 22 del 23/01/2019 Nuovo testo accordo contrattuale Dal 01/07/2018 al 30/11/2019
	J.B. Festaz - nucleo residenziale trattamento demenze	Trattamento temporaneo delle demenze 10 posti letto	TD1 C 152,00 a carico Ausl per max 60 gg. TD2 C 128,00 (50% carico utente 50% carico Ausl)	C 286.400,00		Deliberazione del Commissario n. 46 del 06/02/2019
	J.B. Festaz (Residenza Sanitaria Assistenziale, Unità Assistenza Prolungata)	12 posti letto RSA 8 posti letto UAP	RSA C 146,5 (tariffa piena C 167,50) UAP 243,00 a posto letto (tariffa piena C 270,00)	C 1.225.590,00		Deliberazione del Direttore generale n. 1409 del 20/12/2017
	Disabili fisici	Strutture extraregionali	Importi diversi correlati alla tipologia di struttura e servizi offerti	C 30.000,00		Determinazione dirigenziale n. 922 del 28/12/2018 (proroga tecnica al 31/03/2019 - nuovo accordo contrattuale in fase di rinnovo)
<b>TOTALE QUARTO OBIETTIVO</b>				<b>C 1.938.870,00</b>	<b>C 2.350.000,00</b>	Convenzioni da stipulare

**i) le azioni e gli interventi per l'assistenza integrata sociale e sanitaria, nonché per il coordinamento con i servizi socio-assistenziali**



**Azienda USL Valle d'Aosta**

**Verbale**

**Verbale incontro in data 26/02/2019**

**Oggetto:** Verbale incontro in data 26/02/2019 ore 12.00

*Illustrazione attività da prevedere nel Piano attuativo locale (PAL)  
dell'Azienda Usl per l'anno 2019*

**Data e ora:** 26/02/2019 ore 12:00

**Luogo:** CELVA

**Presenti:**

A. Pescarmona	Direttore Generale AUSL
M. Ottonello	Direttore Amministrativo AUSL
M. Pesenti	Direttore Area territoriale AUSL
F. Manes	Presidente del CPEL
R. Bieller	Responsabile politico Consulta n. 6 del CPEL
J. Créton	Componente Consulta n. 6 del CPEL
F. Centoz	Componente Consulta n. 6 del CPEL
B. Delchoz	Componente Consulta n. 6 del CPEL
A. Girod	Componente Consulta n. 6 del CPEL



Ordine del giorno

- Illustrazione del PAL 2018
- Condivisione azioni future.

**Risultanze della Riunione:**

La presente riunione è stata richiesta dalla Direzione strategica al fine di concordare e definire le azioni da inserire nel PAL 2019 alla luce degli indirizzi regionali. La Direzione strategica dell'Azienda UsL ha ringraziato i membri della Consulta del CPEL per la loro disponibilità ed ha illustrato i contenuti principali delle azioni in ambito socio-sanitario da inserire nel PAL 2019, con particolare riferimento alle attività che impattano sugli Enti locali e quindi sull'Area territoriale aziendale.

In particolare:

1. competenze gestite dall'Area territoriale dell'Azienda USL (RSA di Aosta, Hospice e Sanità penitenziaria);
2. potenziamento e miglioramento dell'Attività dell'Unità di Valutazione Multidimensionale della Disabilità con potenziamento dell'istituita figura del "Case manager" (DGR 75/2018);
3. predisposizione ed approvazione dei Percorsi Diagnostico-Terapeutici Assistenziali;
4. sviluppo di progetti europei per il potenziamento della medicina prescrittiva sul territorio (Infermieri di comunità, telemedicina...);
5. implementazione delle microcomunità N3 PLUS;
6. revisione del modello di dimissioni protette;
7. superamento delle criticità emerse in merito all'assegnazione, da parte dell'Azienda U.S.L. agli utenti privati ospitati presso i servizi socio-assistenziali residenziali e semiresidenziali per anziani resi da soggetti pubblici e privati in Valle d'Aosta, di ausili/presidi ed integrazione con la l.r. 80/1990.

**Azioni concordate:**

Al termine della riunione sono state concordate le seguenti azioni:

- Organizzazione urgente di un incontro tra una delegazione del CPEL e la Direzione dell'Azienda UsL per definire percorso condiviso per superamento criticità in merito all'assegnazione da parte dell'Azienda agli utenti privati ospitati presso i servizi socio-assistenziali residenziali e semiresidenziali per anziani resi da soggetti pubblici e privati in Valle d'Aosta, di ausili/presidi ed integrazione con la l.r. 80/1990. Il tutto al fine di non creare disagi agli utenti e razionalizzare la spesa;



## Azienda USL Valle d'Aosta



### Verbale

- Approfondire congiuntamente la questione della riqualificazione delle OSS anche al fine di definire regole comuni per la “somministrazione dei farmaci”;
- Condividere un modello assistenziale di dimissioni protette attraverso l’individuazione di criteri di scelta comuni per l’individuazione delle strutture per la post-acuzie con particolare riferimento alle strutture N3 plus;
- Agire congiuntamente rispetto alla problematica dell’adeguamento antincendio delle strutture sanitarie, socio-sanitarie e socio-assistenziali.

X Il Commissario

Il Delegato CPEL



## Azienda USL Valle d'Aosta

### Verbale

### Verbale incontro in data 12/03/2019

**Oggetto:** Verbale incontro in data 12/03/2019 ore 08.30

Problematica ausili c/o microcomunità per anziani

**Data e ora:** 12/03/2019 ore 08.30

**Luogo:** Direzione Strategica AUSL

**Presenti:**

A. Pescarmona	Direttore Generale AUSL
M. Ottonello	Direttore Amministrativo AUSL
S. Giono	Direttore S.S.D. Programmazione e governo delle attività sanitarie
J. Créton	Delegato CPEL
F. Bovet	Segretario generale Unité Grand-Combin



### **Risultanze della Riunione:**

La presente riunione è stata convocata in attuazione a quanto concordato nella riunione tra Direzione strategica Usl e CPEL del 26 febbraio u.s. per affrontare la criticità degli ausili forniti dall'Ausl a pazienti inseriti presso le microcomunità per anziani.

I presenti ricordano che l'anno scorso l'Amministrazione regionale ha avviato un percorso con la definizione della dotazione minima di ausili a carico delle singole strutture, necessaria per l'autorizzazione delle stesse, e finanziate ai sensi della L.r. 80/90 e la conseguente attribuzione all'Azienda Usl di prescrivere gli ausili non entranti nella dotazione standard citata.

Le Unités precisano che il percorso avviato dall'Amministrazione regionale non si è concluso come inizialmente previsto nel 2018 in quanto i piani di sostituzione/acquisto delle attrezzature presentati nel corso dello stesso anno dalle Unités non sono stati completamente finanziati dalla L.r. 80/90. Per cui la restituzione degli ausili all'Ausl senza sostituzione rischia di creare forti disagi agli utenti inseriti nelle microcomunità.

L'Azienda Usl si è impegnata dare la massima disponibilità alle Unités per sostenerle in questa fase di transizione verso il nuovo modello regionale.

### **Azioni concordate:**

Al termine della riunione sono state concordate le seguenti azioni:

- 1) L'Azienda si è resa disponibile a cedere gratuitamente alle Unités gli ausili di proprietà presenti nelle microcomunità per alleggerire il piano acquisti delle stesse. Naturalmente resterà a carico delle Unités la manutenzione relativa;
- 2) Al fine di poter procedere all'attività di cui al punto precedente Bovet raccoglierà il piano investimenti di ciascuna Unités e lo trasmetterà ad Ottonello affinché si condividano per ciascuna microcomunità le modalità di intervento.
- 3) L'Azienda Usl si è resa disponibile a supportare le Unités nella predisposizione dei capitolati per l'acquisto di attrezzature/ausili anche al fine di centralizzare tramite Inva gli stessi
- 4) Si è discusso infine della problematica delle OSS e del collegamento con il concorso attualmente in fase di espletamento da parte dell'Azienda Usl;
- 5) E' stata calendarizzata una riunione con i responsabili dell'Unité Grand Combin per discutere della possibilità di convertire la struttura di Gignod in struttura di post acuzie gestita dall'Azienda Usl.

Il Direttore Amministrativo

Il Delegato CPEL

## **j) le modalità e/o le strutture previste al fine di sviluppare in forma dipartimentale l'aggregazione o il coordinamento fra le attività ed i processi produttivi effettuati dall'Azienda USL**

---

Le norme di riforma del SSN pongono il modello organizzativo dipartimentale al centro dell'architettura organizzativa che meglio risponde alle esigenze correlate alla complessità dei processi sanitari, alle innovazioni e al governo delle tecnologie, alla gestione dell'ampio spettro di professionalità e competenze, allo sviluppo di efficacia ed efficienza dei servizi offerti.

L'organizzazione dipartimentale rappresenta quindi il modello ordinario di gestione operativa delle attività al fine di assicurare la buona gestione amministrativa e finanziaria e far sì che le strutture omogenee, affini o complementari, perseguano comuni obiettivi di salute.

Grazie anche al supporto di un sistema informativo adeguato, il Dipartimento non solo rappresenta il modello organizzativo che realizza un approccio moderno e trasparente di gestione dei servizi sanitari, ma costituisce anche il contesto nel quale valorizzare le competenze professionali che rappresentano la principale risorsa dell'organizzazione.

In tale ottica, l'atto aziendale approvato con deliberazione del Direttore Generale n. 1288/2017 ha rafforzato l'organizzazione Dipartimentale aziendale attraverso, tra l'altro, lo sdoppiamento del Dipartimento dei servizi e la reintroduzione del Dipartimento dell'area tecnico-amministrativa.

Poiché il cambiamento verso un'organizzazione dipartimentale è facilitato e raggiunge i livelli più avanzati laddove gli operatori recepiscono tale organizzazione come strumento di rafforzamento culturale e di crescita professionale, particolare attenzione è stata posta, nel corso dell'anno 2018, all'individuazione delle figure di vertice in grado di valorizzare tale modello.

Infatti, nel corso dell'anno 2018 sono state portate a compimento le selezioni per la copertura dei posti di direzione di tutti i dipartimenti aziendali ( ad eccezione del Dipartimento tecnico amministrativo) con l'individuazione dei titolari o dei facenti funzione nel caso in cui vi sia la necessità di attendere la comparazione tra due titolari di struttura complessa ( Dipartimento materno infantile e Dipartimento D.E.R.A.).

L'efficienza dei dipartimenti è inoltre favorita dalla pressoché totale copertura degli incarichi di direzione delle Strutture complesse ospedaliere, percorso che verrà portato a compimento nel 2019, con l'individuazione dei direttori delle Strutture Complesse di Nefrologia e di Cardiologia.

Nel mese di settembre del 2018 sono state completate le selezioni per le nomine dei RPD (Responsabile di Posizione Dipartimentale) che rappresentano le figure apicali del comparto nell'ambito dei Dipartimenti sanitari e rivestono un ruolo strategico nella gestione delle risorse umane e tecnologiche a livello dipartimentale. Gli RPD hanno preso servizio il 1° gennaio 2019.

Essendosi completato il percorso di individuazione dei RPD, è stata avviata l'attività di mappatura dei coordinamenti e di individuazione dei criteri per conferimento degli incarichi, al fine di avviare la fase di selezione dei coordinamenti sanitari, la cui nomina completerà l'organizzazione aziendale potenziandone il modello dipartimentale.

L'aver completato il percorso di attribuzione dei ruoli di vertice all'interno dei dipartimenti, consentirà, nel corso del 2019, di attuare appieno un modello che consenta di fornire risposte adeguate all'elevata complessità del sistema sanitario e di raggiungere i livelli di appropriatezza, efficacia ed efficienza necessari a garantire i livelli essenziali di assistenza.

## **K) i risultati o le azioni cui ricondurre la corresponsione dei finanziamenti integrativi di cui all'articolo 41 della L.r. 5/2000**

---

### **Azioni sull'utilizzo delle risorse aggiuntive regionali - anno 2019 -destinate al finanziamento del trattamento accessorio del personale dipendente dell'Azienda di cui alla Legge Regionale 24 dicembre 2018, n. 12**

La Legge Regionale 24 dicembre 2018, n. 12 ha definito, per l'anno 2019, il finanziamento delle Risorse Aggiuntive Regionali (di seguito RAR) destinato al trattamento accessorio del personale di livello dirigenziale, dipendente di questa Amministrazione e quantificato in complessivi euro 900.000,00. La suddetta Legge regionale prevede, inoltre, per l'anno 2019, la possibilità per l'Azienda USL di incrementare, limitatamente alla dirigenza medica e nell'ipotesi di accertata carenza, la quota di RAR fino ad un massimo di euro 500.000,00.

Per quanto attiene, invece, alle risorse aggiuntive regionali destinate al comparto, pari a euro 900.000,00 annue, a decorrere dall'anno 2019, sono stabilmente consolidate a finanziare il Fondo "premierità e fasce" di cui al CCNL relativo al personale del comparto sanità vigente e saranno corrisposte secondo le modalità previste dal medesimo Fondo.

La Legge regionale summenzionata stabilisce che le modalità di corresponsione delle RAR siano concordate a livello di contrattazione integrativa aziendale dall'Azienda USL con le organizzazioni sindacali di categoria, nel rispetto delle Linee generali di indirizzo da approvare da parte della Giunta regionale, tenuto conto degli obiettivi regionali e aziendali e delle attività da svolgere, in ogni caso aggiuntive rispetto a quelle già individuate nella contrattazione di budget per l'erogazione dei compensi relativi alla retribuzione di risultato, ai sensi dei CC.NN.LL. vigenti.

## I) le azioni e le modalità per la partecipazione dei cittadini e per la tutela degli utenti dei servizi, nel quadro della gestione e dell'aggiornamento annuo della carta dei servizi

---

### AZIONI E MODALITÀ PER LA PARTECIPAZIONE DEI CITTADINI E PER LA TUTELA DEGLI UTENTI DEI SERVIZI, NEL QUADRO DELLA GESTIONE E DELL'AGGIORNAMENTO ANNUALE DELLA CARTA DEI SERVIZI

La Carta dei Servizi, inteso quale strumento informativo su supporto cartaceo, così come definito da DPCM 27 gennaio 1994 "Principi sull'erogazione dei servizi pubblici", non viene più realizzato da oltre 20 anni sia per ragioni di economicità che per ragioni legate al tempestivo aggiornamento delle informazioni.

Come oramai avviene per la maggior parte delle aziende sanitarie/ospedaliere italiane, la cosiddetta "carta dei servizi" altro non è che il sito web istituzionale, il quale raccoglie una ampia gamma di informazioni destinate ai cittadini, fruitori dei servizi. In particolare:

1. Sezione "chi siamo" – illustra e descrive tutte le strutture ed i servizi erogati dalle aree ospedaliere, territoriale e della prevenzione;
2. Sezione "trova" – contiene dati sempre aggiornati su tempi di attesa di prime visite ed esami strumentali, elenco farmacie e farmacie di turno, elenco, orari e recapiti dei medici di famiglia e dei pediatri libera scelta, elenco medici e prestazioni in libera professione intramoenia;
3. Sezione "servizi on line" – accesso al FSE e a PagoPa; prossimamente verrà attivato CUP On Line;
4. Sezione "sempre informati" – raccoglie le guide ai servizi, gli opuscoli informativi e News 2.0, tutti in formato pdf (download + print).

Le altre sezioni importanti, a beneficio dei cittadini, sono le seguenti: modulistica, accesso all'URP, Come fare per

L'aggiornamento delle informazioni avviene in tempo reale da parte delle operatrici preposte alla Comunicazione Web, in modo tale da rispondere ai continui cambiamenti organizzativi e logistici che caratterizzano oggi la nostra e le altre aziende sanitarie.

#### LA PARTECIPAZIONE DEI CITTADINI È GARANTITA ATTRAVERSO LE SEGUENTI INIZIATIVE:

- **URP on line** – i cittadini interagiscono con l'Ufficio Relazioni con il Pubblico a mezzo email per segnalare disagi e disservizi. L'Urp processa le segnalazioni sulla base del Regolamento interno, anch'esso pubblicato sul web;
- **Programmi di customer satisfaction** – attraverso la somministrazione di un questionario autocompilato agli utenti ricoverati nei reparti ospedalieri, l'Azienda – attraverso l'URP - misura il grado di qualità percepita, monitorando i seguenti aspetti: accoglienza, assistenza e rapporti con il personale medico e infermieristico, terapia del dolore, privacy, ambiente e comfort, vitto. La prossima rilevazione verrà effettuata nei mesi di ottobre 2018.
- **Incontri periodici tra direzione aziendale e associazioni dei consumatori/organismi di pubblica tutela** (in rappresentanza di gruppi di cittadini) per la discussione di tematiche concordate attraverso la composizione di un ordine del giorno.

**m) il fabbisogno di beni e servizi e la programmazione degli investimenti per strutture e tecnologie con le relative previsioni di spesa, ivi compresi gli eventuali oneri per la contrazione di mutui**

Il piano investimenti costituisce allegato al bilancio preventivo economico annuale approvato con deliberazione del Commissario n. 345 del 15/11/2018 e adeguato, con deliberazione del Commissario n. 83 del 6/03/2019 alle previsioni di cui alla deliberazione della Giunta regionale n. 140/2019.

Il piano relativo al fabbisogno di beni e servizi è stato adottato con deliberazione del Commissario n. 310 del 30/10/2018 avente per oggetto "Adozione del programma biennale 2019/2020 delle acquisizioni di servizi e forniture e del piano triennale ed annuale dei lavori ai sensi dell'art. 21 del D.Lgs. 18 aprile 2016 n. 50".

**n) il programma di aggiornamento professionale e di formazione permanente con l'indicazione degli obiettivi, delle attività, delle modalità di gestione e della previsione di spesa**



as\_valao.Azienda USL della Valle d'Aosta - Rep. d. 07/03/2019.0000090.1



AZIENDA USL VALLE D'AOSTA

UNITE SANITAIRE LOCALE VALLEE D'AOSTE



Codice Regione 020 - Codice U.S.L. 101

Sede legale: Via Guido Rey, 1 - 11100 Aosta

Partita IVA: 00177330073

Codice Fiscale: 91001750073

## **DELIBERAZIONE DEL COMMISSARIO**

N. 90

DEL 07/03/2019

Struttura / Ufficio  
Proponente : SVILUPPO DELLE RISORSE UMANE, FORMAZIONE E RELAZIONI SINDACALI

OGGETTO : APPROVAZIONE DEL PIANO DI FORMAZIONE ED AGGIORNAMENTO PROFESSIONALE PER IL PERSONALE DEL SERVIZIO SANITARIO REGIONALE, PER L'ANNO 2019.

Responsabile del  
Procedimento : Fiacchi Sonia

Responsabile della Struttura : Carlin Monia

parere favorevole:  
IL RESPONSABILE DI STRUTTURA  
(Carlin Monia)  
firmato digitalmente in data 05/03/2019

visto:  
IL RESPONSABILE ECONOMICO FINANZIARIO  
(Pietroni Valter)  
firmato digitalmente in data 05/03/2019

visto:  
IL DIRETTORE SANITARIO  
(Nebiole Pier Eugenio)  
firmato digitalmente in data 06/03/2019

visto:  
IL DIRETTORE AMMINISTRATIVO



(Ottonello Marco)  
firmato digitalmente in data 05/03/2019

IL COMMISSARIO  
(Pescarmona Angelo Michele)  
firmato digitalmente in data 07/03/2019

PUBBLICATA ai sensi di legge      ESEGUIBILE ai sensi di legge

A decorrere dal 07/03/2019      A decorrere dal 07/03/2019

Firmato digitalmente dal  
Responsabile del Procedimento      Firmato digitalmente dal  
Responsabile del Procedimento

Massa Sara      Massa Sara

Documento sottoscritto digitalmente

# Proposta di deliberazione

Proposta N. 51

DEL 01/02/2019

Struttura/Ufficio Proponente: SVILUPPO DELLE RISORSE UMANE, FORMAZIONE E RELAZIONI SINDACALI

## IL COMMISSARIO

- a. Richiamata la deliberazione della Giunta Regionale n. 224 del 26 febbraio 2018, concernente la propria nomina, ai sensi dell'art. 16, comma 3, della L.R. 5/2000 e del D. Lgs. 171/2016 e ss.mm. e in esecuzione della D.G.R. 188/2018;
- b. Richiamata la propria deliberazione n. 70 del 08/03/2018 avente ad oggetto: "Ratifica e conferma delle nomine del Direttore Sanitario e del Direttore Amministrativo effettuate con deliberazione del Direttore Generale n. 851 del 13 luglio 2017, ai sensi della L.R. 5/2000 e successive modificazioni";
- c. Richiamata la propria deliberazione n. 71 del 09/03/2018 avente per oggetto: "Ratifica dell'atto aziendale approvato con DDG n. 1288 del 24/11/2017 nonché degli altri atti adottati dal Direttore Generale dott. Igor Rubbo";
- d. Visti gli articoli 45 e 46 del D.P.R. 20 dicembre 1979, n. 761 e ss.mm.;
- e. Visti gli articoli 16, 16 bis, 16 ter, 16 quater del Decreto legislativo 30 dicembre 1992, n. 502 e ss.mm.;
- f. Visto l'art. 6, comma 13, del Decreto Legge 31 maggio 2010, n. 78, convertito, con modificazioni, dalla Legge 30 luglio 2010, n. 122 e ss.mm., il quale stabilisce che la spesa annua sostenuta dalle amministrazioni pubbliche per le attività esclusivamente di formazione del personale dipendente non deve essere superiore al 50% della spesa sostenuta nel 2009;
- g. Considerato che la Sezione regionale di controllo per l'Emilia Romagna della Corte dei Conti, con la deliberazione n. 276/2013, ha affermato il principio che la formazione in materia di anticorruzione, come richiamato dal Piano Nazionale Anticorruzione, stante l'obbligatorietà del suo svolgimento e l'assenza di discrezionalità circa l'autorizzazione della spesa relativa, è da considerarsi esclusa dall'ambito applicativo di cui all'articolo 6, comma 13, del Decreto Legge 31 maggio 2010, n. 78, convertito, con modificazioni, dalla Legge 30 luglio 2010, n. 122 e ss.mm.;
- h. Visto l'Accordo sancito in data 19 aprile 2012 tra il Governo e le Regioni e le Province Autonome di Trento e Bolzano, in attesa del recepimento a livello regionale delle indicazioni del nuovo accordo Stato Regioni del 2 febbraio 2017;

- i. Visto l'art. 8 della Legge regionale 25 gennaio 2000, n. 5 ss.mm.;
- j. Richiamata la deliberazione della Giunta Regionale n. 151 del 08/02/2019 concernente "Approvazione degli indirizzi ed obiettivi di salute e di funzionamento dei servizi, ai fini dell'adozione dell'accordo di programma e assegnazione all'Azienda USL della Valle d'Aosta del finanziamento della spesa sanitaria regionale di parte corrente e per investimenti, determinato con Legge Regionale 24/12/2018, n. 12. Prenotazione di spesa"
- k. Vista la deliberazione della Giunta Regionale n. 3168 del 30/11/2011 concernente la "Definizione del nuovo sistema di formazione continua (ECM) del personale sanitario. Approvazione delle linee di indirizzo per la formazione continua e dei criteri di accreditamento dei provider ECM";
- l. Vista la deliberazione della Giunta Regionale n. 480 del 09/03/2012 relativa a "Approvazione di criteri per l'assegnazione dei crediti alle attività formative di educazione continua in medicina, definiti dalla commissione regionale ECM, ai sensi della deliberazione della Giunta Regionale n. 3168 del 30 dicembre 2011";
- m. Rilevato che l'Azienda USL, in qualità di Provider ECM, ha ottenuto il rinnovo dell'accreditamento standard, autorizzato con deliberazione della Giunta Regionale n. 897 del 3 luglio 2017;
- n. Vista la deliberazione del Direttore Generale n. 1299 del 19 dicembre 2014, con cui è stato approvato l'attuale regolamento per la gestione del piano aziendale di formazione e aggiornamento professionali;
- o. Richiamata la nota, prot. n. 66859 del 3/8/2018, di richiesta ai Dipartimenti/Aree aziendali della trasmissione delle iniziative formative da inserire nel piano per l'anno 2019;
- p. Rilevato che il piano di formazione e aggiornamento è costituito da:  
formazione trasversale (corsi obbligatori per normativa o su indicazione della Direzione Strategica; corsi proposti dai Dipartimenti/Aree riconosciuti di interesse strategico/aziendale);  
formazione specialistica proposta dai Dipartimenti/Aree aziendali;
- q. Preso atto che, in riscontro alla nota prot. n. 71582 del 21/08/2018, con la quale è stata richiesta la trasmissione di iniziative formative per l'anno 2019 per i sanitari convenzionati con il Sistema Sanitario Regionale, solo gli Animatori della Formazione per i Medici di Assistenza Primaria, hanno presentato progetti formativi specifici per le categorie di appartenenza;
- r. Atteso che i corsi organizzati dai Dipartimenti/Aree aziendali, nell'ambito dei quali opera il personale convenzionato con il Sistema Sanitario Regionale, sono aperti alla partecipazione del personale stesso, se di interesse e in accordo con il Responsabile Scientifico dell'iniziativa;
- s. Richiamata la nota, prot. n. 102865 del 30/11/2018, con la quale è stata trasmessa all'Assessorato regionale alla Sanità, Salute e Politiche Sociali la griglia riepilogativa concernente il piano aziendale di formazione e aggiornamento anno 2019;
- t. Dato atto che il piano di formazione aggiornamento aziendale è stato presentato al Collegio di Direzione in data 13/12/2018, ottenendone parere favorevole;

Documento sottoscritto digitalmente



- u. Richiamata la deliberazione del Commissario n. 20 del 18/01/2019 di approvazione del piano di formazione in tema di sicurezza, per l'anno 2019, la quale prevede un impegno di spesa complessivo pari ad euro 111.000,00;
- v. Considerato che, dall'anno 2013, i "Corsi di alta formazione e aggiornamento del personale del sistema di emergenza sanitaria" non sono più finanziati da fondi regionali con destinazione vincolata e pertanto la spesa ad essi relativa è a carico del bilancio aziendale per l'anno 2019;
- w. Dato atto che la spesa complessiva per la realizzazione del piano di aggiornamento/formazione anno 2019 ammonta ad Euro 182.132,00 e che la stessa è suddivisa nel modo seguente:
- quanto ad € 66.000 per l'organizzazione di iniziative a carattere trasversale (corsi obbligatori per normativa o su indicazione della Direzione Strategica; corsi proposti dai Dipartimenti/Aree riconosciuti di interesse strategico/aziendale);
  - quanto a € 96.632,00, suddivisi per aree, dipartimenti e direzione strategica, per l'organizzazione di iniziative di formazione specialistica e per la partecipazione a corsi, congressi, convegni e altre manifestazioni similari, senza limiti territoriali;
  - quanto ad Euro 4.000,00 per iniziative di aggiornamento professionale relative ai sanitari convenzionati con il Servizio Sanitario Regionale (medici di assistenza primaria, di continuità assistenziale e di emergenza territoriale, pediatri di libera scelta, biologi e psicologi ambulatoriali, medici di medicina dei servizi e specialisti ambulatoriali);
  - quanto ad Euro 3.000,00 per le attività formative in tema di prevenzione della corruzione, ai sensi di quanto indicato dalla Legge 6 novembre 2012 n. 190 (Disposizioni per la prevenzione e la repressione della corruzione e dell'illegalità nella pubblica amministrazione) e dal Piano Nazionale Anticorruzione, approvato con delibera CiVIT-ANAC n. 72/2013 dell'11 settembre 2013, nonché dal Piano triennale aziendale di prevenzione della corruzione 2019-2021, approvato con deliberazione n. 42 del 30/01/2019;
  - quanto ad Euro 10.000,00 per la formazione continua di livello avanzato del personale del Sistema Emergenza Sanitaria € 10.000,00 (tale somma, come per il 2018, sarà integrata fino all'importo di euro 40.000,00, con imputazione, per la differenza, sui fondi per l'elisoccorso, che saranno oggetto di specifica deliberazione);
  - quanto ad Euro 2.500,00 quale quota di spese annuali relative al ruolo di Provider accreditato regionale;
- x. Dato atto che la gestione del budget per la formazione 2019 è affidata alla S.C. "Sviluppo delle Risorse Umane, formazione e relazioni sindacali – Ufficio Formazione";
- y. Stabilito che il piano di formazione aziendale potrà essere oggetto di aggiornamento per il secondo semestre 2019;
- z. Ritenuto che, agli oneri per le minute spese funzionali all'attività dell'Ufficio Formazione, si provveda nell'ambito del fondo previsto per l'organizzazione di iniziative a carattere trasversale;
- aa. Richiamata la deliberazione del Direttore Generale n. 1009 del 25/08/2017, concernente l'adozione del regolamento aziendale degli acquisti in economia di servizi e forniture, in applicazione dell'art. 36 (Contratti sotto soglia) del D. Lgs. 18 aprile 2016, n. 50 e sottolineato

Documento sottoscritto digitalmente

che le relative procedure per gli affidamenti di cui al presente atto ricadono sotto la responsabilità del responsabile del procedimento;

- ab. Dato atto che, anche nell'ambito dell'organizzazione dei corsi di formazione, per quanto concerne l'attribuzione degli incarichi di docenza a operatori esterni, liberi professionisti o società, è necessario attenersi a quanto disposto dalla nota, prot. n. 14326 del 10/02/2017, nonché dalla deliberazione n. 1009 del 25/08/2017 (in particolare dagli artt. 5 e 6 della stessa) e che, pertanto i Responsabili Scientifici/di Progetto, se Dirigenti o RUP, potranno essere individuati come Punto Ordinante per l'accesso al Mercato Elettronico della Pubblica Amministrazione (MePa) o, in alternativa, Punto Istruttore;
- ac. Ritenuto necessario che la dichiarazione per la motivazione della scelta docenti esterni debba essere sottoscritta dal Responsabile Scientifico, che ne attesta la regolarità contabile e la congruità della spesa, nonché controfirmata dal Dirigente o RUP;
- ad. Dato atto che le funzioni del Comitato Scientifico, in conformità con quanto previsto dall'Accordo Stato Regioni del 2 febbraio 2017, sono assolte dalla S.C. "Sviluppo delle risorse umane, formazione e relazioni sindacali – Ufficio Formazione" e dal Gruppo di valutazione della qualità della formazione;
- ae. Visto il bilancio di previsione per l'anno 2019;
- af. Preso atto del parere di regolarità contabile espresso dalla S.C. "Programmazione, Bilancio e Controllo di gestione";
- ag. Ritenuto opportuno dichiarare la presente deliberazione immediatamente esecutiva, al fine di permettere la realizzazione delle iniziative di aggiornamento previste nel piano di cui trattasi;
- ah. Visto il parere favorevole espresso dal Direttore Amministrativo ai sensi dell'art. 17 comma 2, della Legge regionale 25/01/2000 n. 5 e successive modifiche;
- ai. Visto il parere favorevole espresso dal Direttore Sanitario ai sensi dell'art. 17, comma 2, della Legge regionale 25/01/2000 n. 5 e successive modifiche;

### D E L I B E R A

1. di approvare l'allegato piano di formazione e aggiornamento del personale operante nel Servizio Sanitario Regionale, per l'anno 2019, costituito dalle iniziative organizzate dall'Azienda, sviluppate su base dipartimentale o aventi carattere trasversale, i cui dati base sono stati già caricati nel sistema regionale ECM, in ottemperanza alle indicazioni dell'Amministrazione regionale contenute nella nota prot. n. 42397 del 20/12/2018 (prot. AUSL n. 109221 del 20/12/2018);
2. di approvare ed impegnare la spesa complessiva per la realizzazione del piano di aggiornamento/formazione anno 2019 pari ad Euro 182.132,00, imputandola al Conto Economico 3100457 "Servizi presso terzi formazione personale dipendente" del piano dei conti di contabilità generale per l'anno 2019, da suddividere nel modo seguente:

Documento sottoscritto digitalmente



- quanto ad € 66.000 per l'organizzazione di iniziative a carattere trasversale (corsi obbligatori per normativa o su indicazione della Direzione Strategica; corsi proposti dai Dipartimenti/Aree riconosciuti di interesse strategico/aziendale);
  - quanto a € 96.632,00, suddivisi per aree, dipartimenti e direzione strategica, per l'organizzazione di iniziative di formazione specialistica e per la partecipazione a corsi, congressi, convegni e altre manifestazioni similari, senza limiti territoriali;
  - quanto ad Euro 4.000,00 per iniziative di aggiornamento professionale relative ai sanitari convenzionati con il Servizio Sanitario Regionale (medici di assistenza primaria, di continuità assistenziale e di emergenza territoriale, pediatri di libera scelta, biologi e psicologi ambulatoriali, medici di medicina dei servizi e specialisti ambulatoriali);
  - quanto ad Euro 3.000,00 per le attività formative in tema di prevenzione della corruzione, ai sensi di quanto indicato dalla Legge 6 novembre 2012 n. 190 (Disposizioni per la prevenzione e la repressione della corruzione e dell'illegalità nella pubblica amministrazione) e dal Piano Nazionale Anticorruzione, approvato con delibera CiVIT-ANAC n. 72/2013 dell'11 settembre 2013, nonché dal Piano triennale aziendale di prevenzione della corruzione 2019-2021, approvato con deliberazione n. 42 del 30/01/2019;
  - quanto ad Euro 10.000,00 per la formazione continua di livello avanzato del personale del Sistema Emergenza Sanitaria € 10.000,00 (che tale somma, come per il 2018, sarà integrata fino all'importo di euro 40.000,00, con imputazione, per la differenza, sui fondi per l'elisoccorso, che saranno oggetto di specifica deliberazione);
  - quanto ad Euro 2.500,00 quale quota di spese annuali relative al ruolo di Provider accreditato regionale;
3. di imputare la somma di cui al precedente punto 2. al Centro di Costo 1102020 "Ufficio Formazione";
  4. di dare atto che le funzioni del Comitato Scientifico, in conformità con quanto previsto dall'Accordo Stato Regioni del 2 febbraio 2017, siano assolte dalla S.C. "Sviluppo delle risorse umane, formazione e relazioni sindacali - Ufficio Formazione" e dal Gruppo di valutazione della qualità della formazione;
  5. di dare atto che il presente provvedimento rispetta i vincoli giuridici ed economici di cui alla deliberazione della Giunta Regionale n. 151 dell'8 febbraio 2019;
  6. di rimandare a successivo atto deliberativo l'eventuale aggiornamento del piano di formazione di cui trattasi;
  7. di dichiarare la presente deliberazione immediatamente esecutiva per le specifiche ragioni di urgenza indicate in premessa.

**IL COMMISSARIO**  
Dr. Angelo Michele PESCARMONA

Documento sottoscritto digitalmente



- quanto ad € 66.000 per l'organizzazione di iniziative a carattere trasversale (corsi obbligatori per normativa o su indicazione della Direzione Strategica; corsi proposti dai Dipartimenti/Aree riconosciuti di interesse strategico/aziendale);
  - quanto a € 96.632,00, suddivisi per aree, dipartimenti e direzione strategica, per l'organizzazione di iniziative di formazione specialistica e per la partecipazione a corsi, congressi, convegni e altre manifestazioni similari, senza limiti territoriali;
  - quanto ad Euro 4.000,00 per iniziative di aggiornamento professionale relative ai sanitari convenzionati con il Servizio Sanitario Regionale (medici di assistenza primaria, di continuità assistenziale e di emergenza territoriale, pediatri di libera scelta, biologi e psicologi ambulatoriali, medici di medicina dei servizi e specialisti ambulatoriali);
  - quanto ad Euro 3.000,00 per le attività formative in tema di prevenzione della corruzione, ai sensi di quanto indicato dalla Legge 6 novembre 2012 n. 190 (Disposizioni per la prevenzione e la repressione della corruzione e dell'illegalità nella pubblica amministrazione) e dal Piano Nazionale Anticorruzione, approvato con delibera CiVIT-ANAC n. 72/2013 dell'11 settembre 2013, nonché dal Piano triennale aziendale di prevenzione della corruzione 2019-2021, approvato con deliberazione n. 42 del 30/01/2019;
  - quanto ad Euro 10.000,00 per la formazione continua di livello avanzato del personale del Sistema Emergenza Sanitaria € 10.000,00 (che tale somma, come per il 2018, sarà integrata fino all'importo di euro 40.000,00, con imputazione, per la differenza, sui fondi per l'elisoccorso, che saranno oggetto di specifica deliberazione);
  - quanto ad Euro 2.500,00 quale quota di spese annuali relative al ruolo di Provider accreditato regionale;
3. di imputare la somma di cui al precedente punto 2. al Centro di Costo 1102020 "Ufficio Formazione";
  4. di dare atto che le funzioni del Comitato Scientifico, in conformità con quanto previsto dall'Accordo Stato Regioni del 2 febbraio 2017, siano assolve dalla S.C. "Sviluppo delle risorse umane, formazione e relazioni sindacali - Ufficio Formazione" e dal Gruppo di valutazione della qualità della formazione;
  5. di dare atto che il presente provvedimento rispetta i vincoli giuridici ed economici di cui alla deliberazione della Giunta Regionale n. 151 dell'8 febbraio 2019;
  6. di rimandare a successivo atto deliberativo l'eventuale aggiornamento del piano di formazione di cui trattasi;
  7. di dichiarare la presente deliberazione immediatamente esecutiva per le specifiche ragioni di urgenza indicate in premessa.

IL COMMISSARIO  
Dr. Angelo Michele PESCARMONA

Documento sottoscritto digitalmente

### INIZIATIVE TRASVERSALI

N° PROIEZIONE	TITOLO	TIPOLOGIA			RISORSE UMANE	INDICATORI	OBIETTIVI	MATERIALE DIDATTICO	ATTIVITÀ	INDICAZIONI			RESPONSABILE	COSTI	RISORSE FINANZIARIE
		N° Docenti	N° Allievi	N° Ore						FASCICOLO PER IL DOCENTE (LIVELLO DI DIFFICOLTÀ)	MATERIALE DIDATTICO (LIVELLO DI DIFFICOLTÀ)	RISORSE FINANZIARIE (LIVELLO DI DIFFICOLTÀ)			
1	NUOVE SCELTE PER LE ATTIVITÀ DI FORMAZIONE PERMANENTE	Incontri formativi	10	10	10	10	10	10	10	10	10	10	10	10	
															...
2	NUOVE SCELTE PER LE ATTIVITÀ DI FORMAZIONE PERMANENTE	Incontri formativi	10	10	10	10	10	10	10	10	10	10	10	10	
															...
3	NUOVE SCELTE PER LE ATTIVITÀ DI FORMAZIONE PERMANENTE	Incontri formativi	10	10	10	10	10	10	10	10	10	10	10	10	
															...
4	NUOVE SCELTE PER LE ATTIVITÀ DI FORMAZIONE PERMANENTE	Incontri formativi	10	10	10	10	10	10	10	10	10	10	10	10	
															...









PIANO DI FORMAZIONE - ANNO 2019  
**AREA TERRITORIALE**

N°	REDAZIONE DEL PROTOCOLLO DI INTESA DI INDIRIZZO	INIZIATIVA PROPONIBILE	TIPO	INFLUENZA		SEDE	DESTINATARI	OBIETTIVI	MACROAMBITO/TEMA/PROGRAMMA (MATICO)	REGOLAZIONI		RESPONSABILE SCIENTIFICO	RESPONSABILE DI PROGETTO	COSTI	FONDI FINANZIARI
				NUMERARIA	QUALITATIVA					INDICAZIONI PER LA REALIZZAZIONE (M.F. POST)	INDICAZIONI NELLA REALIZZAZIONE (M.F. POST)				
1	Area Territoriale	Gruppo Di Miglioramento Tipologia A	Sul Campo - Tipologia A	1	19	Creare di lavoro in infermeria	10	10	10	10	10	10	10	10	10
2	Area Territoriale	Gruppo Di Miglioramento Tipologia A	Sul Campo - Tipologia A	1	20	Creare di lavoro in infermeria	10	10	10	10	10	10	10	10	10
3	Area Territoriale	Residenziale	Residenziale	1	7	20	10	10	10	10	10	10	10	10	10
4	Area Territoriale	Gruppo Di Miglioramento Tipologia A	Sul Campo - Tipologia A	1	20	10	10	10	10	10	10	10	10	10	10
5	Area Territoriale	Gruppo Di Miglioramento Tipologia A	Sul Campo - Tipologia A	1	18	10	10	10	10	10	10	10	10	10	10
6	Area Territoriale	Progetto Aderente	Progetto Aderente	1	18	10	10	10	10	10	10	10	10	10	10
7	Area Territoriale	Evento Formativo	Evento Formativo	1	9	10	10	10	10	10	10	10	10	10	10





PIANO DI FORMAZIONE - ANNO 2019  
AREA DELLA PREVENZIONE

(INSERIRE I DATI ESTRAPIATI DALLE MACROPROGETTAZIONI)

ID	STRUTTURA PROGETTUALE	TIPO	TIPOLOGIA		SEDE	DESTINATARI	OBIETTIVI	MACROOGGETTI CHE SANANO L'INADATTAMENTO DEL PROGRAMMA IDENTIFICATO	INDICATORI		RESPONSABILE SCIENTIFICO	RESPONSABILE DI PROGETTO	CODICI	ANNO DI PREVISIONE
			Indicatore delle attività organizzative (in %)	Indicatore delle attività formative (in %)										
1	SENE ALABRIS DI GRUPPO ABBILE	SENE ALABRIS DI GRUPPO ABBILE	SENE ALABRIS DI GRUPPO ABBILE	SENE ALABRIS DI GRUPPO ABBILE	SENE ALABRIS DI GRUPPO ABBILE	SENE ALABRIS DI GRUPPO ABBILE	SENE ALABRIS DI GRUPPO ABBILE	SENE ALABRIS DI GRUPPO ABBILE	SENE ALABRIS DI GRUPPO ABBILE	SENE ALABRIS DI GRUPPO ABBILE	SENE ALABRIS DI GRUPPO ABBILE	SENE ALABRIS DI GRUPPO ABBILE	0	
2	SENE ALABRIS DI GRUPPO ABBILE	SENE ALABRIS DI GRUPPO ABBILE	SENE ALABRIS DI GRUPPO ABBILE	SENE ALABRIS DI GRUPPO ABBILE	SENE ALABRIS DI GRUPPO ABBILE	SENE ALABRIS DI GRUPPO ABBILE	SENE ALABRIS DI GRUPPO ABBILE	SENE ALABRIS DI GRUPPO ABBILE	SENE ALABRIS DI GRUPPO ABBILE	SENE ALABRIS DI GRUPPO ABBILE	SENE ALABRIS DI GRUPPO ABBILE	SENE ALABRIS DI GRUPPO ABBILE	€ 1.000,00	
3	SENE ALABRIS DI GRUPPO ABBILE	SENE ALABRIS DI GRUPPO ABBILE	SENE ALABRIS DI GRUPPO ABBILE	SENE ALABRIS DI GRUPPO ABBILE	SENE ALABRIS DI GRUPPO ABBILE	SENE ALABRIS DI GRUPPO ABBILE	SENE ALABRIS DI GRUPPO ABBILE	SENE ALABRIS DI GRUPPO ABBILE	SENE ALABRIS DI GRUPPO ABBILE	SENE ALABRIS DI GRUPPO ABBILE	SENE ALABRIS DI GRUPPO ABBILE	SENE ALABRIS DI GRUPPO ABBILE	€ 1.000,00	
4	SENE ALABRIS DI GRUPPO ABBILE	SENE ALABRIS DI GRUPPO ABBILE	SENE ALABRIS DI GRUPPO ABBILE	SENE ALABRIS DI GRUPPO ABBILE	SENE ALABRIS DI GRUPPO ABBILE	SENE ALABRIS DI GRUPPO ABBILE	SENE ALABRIS DI GRUPPO ABBILE	SENE ALABRIS DI GRUPPO ABBILE	SENE ALABRIS DI GRUPPO ABBILE	SENE ALABRIS DI GRUPPO ABBILE	SENE ALABRIS DI GRUPPO ABBILE	SENE ALABRIS DI GRUPPO ABBILE	€ 1.000,00	

PIANO DI FORMAZIONE - ANNO 2019  
 AREA TECNICO AMMINISTRATIVA

ID	SISTEMA PROPONENTE	TIPO	SPECIFICA		TITOLO DELL'EVENTO	PERIODO DI SVILUPPO	CORSO FREQUENTE	MONTAGNE	SEDE	DESSINARE	OBIETTIVI	INCARICAMENTO CHE SVOLGONO SVOLGONO IL PROGRAMMA TRATTATO	INDICAZIONE		RESPONSABILE SCIENTIFICO	RESPONSABILE DI PROGETTO	COSTI	FORME DI FINANZIAMENTO
			INDICAZIONE PER LA FORMAZIONE (ad esclusivo uso dell'attività di partecipazione)	INDICAZIONE DELLE MODALITÀ DI AVVIAMENTO (DEI FORTI)														
1	SVILUPPO DELLE RELAZIONI E RELAZIONI (SISTEMI)	Di Carriera - Spingente A	Di Carriera - Spingente A	Di Carriera - Spingente B	FORMAZIONE PROFESSIONALE AL TECNICO DEGLI STUDENTI IN FIDUCIA PER IL CORSO LA SCELTA DELLA SCELTA DI AGOSTA E OTTOBRE/NOVEMBRE/GENNAIO/FEBRAIO	1° semestre		30	Scuola di Laurea in Informatica	Informatica	Obiettivo generale: I docenti saranno in grado di fornire il servizio formativo online degli studenti aderenti al CU di Informatica. Obiettivo specifico: I docenti saranno in grado di fornire il servizio formativo online degli studenti aderenti al CU di Informatica. Obiettivo specifico: I docenti saranno in grado di fornire il servizio formativo online degli studenti aderenti al CU di Informatica. Obiettivo specifico: I docenti saranno in grado di fornire il servizio formativo online degli studenti aderenti al CU di Informatica.	Doc. ANTONIO DIASIO	Doc. LISA NICOLA DIASIO	0				
2	SVILUPPO DELLE RELAZIONI E RELAZIONI (SISTEMI)	Di Carriera - Spingente A	Di Carriera - Spingente A	Di Carriera - Spingente B	DIGITAL STORYTELLING	ANNO		30	Scuola di Laurea in Informatica	Informatica	Obiettivo generale: I docenti saranno in grado di fornire il servizio formativo online degli studenti aderenti al CU di Informatica. Obiettivo specifico: I docenti saranno in grado di fornire il servizio formativo online degli studenti aderenti al CU di Informatica. Obiettivo specifico: I docenti saranno in grado di fornire il servizio formativo online degli studenti aderenti al CU di Informatica. Obiettivo specifico: I docenti saranno in grado di fornire il servizio formativo online degli studenti aderenti al CU di Informatica.	Doc. ANTONIO DIASIO	Doc. LISA NICOLA DIASIO	4.237,000				









**DIPARTIMENTO EMERGENZA ED ACCETTAZIONE**

ID	STRUTTURA PROFESSIONALE	EPIC		TITOLO DELL'ESCLUSIVO	PREREQUISITI	DESTINATARI	OBIETTIVI	MULTIDISCIPLINARITÀ CHE LEGAMMO LE VIGILANZE NEL PROGRAMMA DIDATTICO	INDICATORI PER VALUTARE L'EFFICACIA DELLA FORMAZIONE (a richiesta all'istruttore - riferita ai partecipanti)		RECAPITOLI DELLE ATTIVITÀ DI IMPATTO ORGANIZZATIVO (PER FOSEI)		RESPONSABILE RESPONSABILE	COSTI	PUNTA DI ORGANIZZAZIONE
		Residenza	Residenza						RECAPITOLI PER VALUTARE L'EFFICACIA DELLA FORMAZIONE (a richiesta all'istruttore - riferita ai partecipanti)	RECAPITOLI DELLE ATTIVITÀ DI IMPATTO ORGANIZZATIVO (PER FOSEI)					
1	Medico	Residenza	Residenza	SCORSO IN CARICHI SCIENTIFICI E PAZIENTI	Progetto Aziendale	MEDEI	<p>Realizzare il servizio di pronto soccorso in un'area di emergenza, applicando le conoscenze acquisite durante il corso, in modo da garantire la sicurezza del paziente e la qualità delle cure, attraverso l'adozione di protocolli e procedure standardizzate, in stretta collaborazione con il team multidisciplinare.</p> <p>Realizzare il servizio di pronto soccorso in un'area di emergenza, applicando le conoscenze acquisite durante il corso, in modo da garantire la sicurezza del paziente e la qualità delle cure, attraverso l'adozione di protocolli e procedure standardizzate, in stretta collaborazione con il team multidisciplinare.</p>	<p>Indicatore di soddisfazione del paziente (SIP) - Standard 100% (a richiesta all'istruttore - riferita ai partecipanti)</p> <p>Indicatore di soddisfazione del personale (SIP) - Standard 100% (a richiesta all'istruttore - riferita ai partecipanti)</p>	<p>Indicatore di soddisfazione del personale (SIP) - Standard 100% (a richiesta all'istruttore - riferita ai partecipanti)</p> <p>Indicatore di soddisfazione del personale (SIP) - Standard 100% (a richiesta all'istruttore - riferita ai partecipanti)</p>	<p>Indicatore di soddisfazione del personale (SIP) - Standard 100% (a richiesta all'istruttore - riferita ai partecipanti)</p> <p>Indicatore di soddisfazione del personale (SIP) - Standard 100% (a richiesta all'istruttore - riferita ai partecipanti)</p>	DR. S. BIANCHI	0	COORDINATORE		
2	Medico	Sul Campo - Tipologia B	Sul Campo - Tipologia B	CORSO PRATICO IN SOCCORSO CIVILTÀ E SULL'INSUBRICO	Addebiatamento	MEDEI	<p>Realizzare il servizio di pronto soccorso in un'area di emergenza, applicando le conoscenze acquisite durante il corso, in modo da garantire la sicurezza del paziente e la qualità delle cure, attraverso l'adozione di protocolli e procedure standardizzate, in stretta collaborazione con il team multidisciplinare.</p> <p>Realizzare il servizio di pronto soccorso in un'area di emergenza, applicando le conoscenze acquisite durante il corso, in modo da garantire la sicurezza del paziente e la qualità delle cure, attraverso l'adozione di protocolli e procedure standardizzate, in stretta collaborazione con il team multidisciplinare.</p>	<p>Indicatore di soddisfazione del paziente (SIP) - Standard 100% (a richiesta all'istruttore - riferita ai partecipanti)</p> <p>Indicatore di soddisfazione del personale (SIP) - Standard 100% (a richiesta all'istruttore - riferita ai partecipanti)</p>	<p>Indicatore di soddisfazione del personale (SIP) - Standard 100% (a richiesta all'istruttore - riferita ai partecipanti)</p> <p>Indicatore di soddisfazione del personale (SIP) - Standard 100% (a richiesta all'istruttore - riferita ai partecipanti)</p>	<p>Indicatore di soddisfazione del personale (SIP) - Standard 100% (a richiesta all'istruttore - riferita ai partecipanti)</p> <p>Indicatore di soddisfazione del personale (SIP) - Standard 100% (a richiesta all'istruttore - riferita ai partecipanti)</p>	DR. S. BIANCHI	0	COORDINATORE		
3	Medico	Sul Campo - Tipologia A	Sul Campo - Tipologia A	GRUPPO DI SOCCORSO IN CASO DI EMERGENZA SULLA STRADA	Gruppo di emergenza	MEDEI	<p>Realizzare il servizio di pronto soccorso in un'area di emergenza, applicando le conoscenze acquisite durante il corso, in modo da garantire la sicurezza del paziente e la qualità delle cure, attraverso l'adozione di protocolli e procedure standardizzate, in stretta collaborazione con il team multidisciplinare.</p> <p>Realizzare il servizio di pronto soccorso in un'area di emergenza, applicando le conoscenze acquisite durante il corso, in modo da garantire la sicurezza del paziente e la qualità delle cure, attraverso l'adozione di protocolli e procedure standardizzate, in stretta collaborazione con il team multidisciplinare.</p>	<p>Indicatore di soddisfazione del paziente (SIP) - Standard 100% (a richiesta all'istruttore - riferita ai partecipanti)</p> <p>Indicatore di soddisfazione del personale (SIP) - Standard 100% (a richiesta all'istruttore - riferita ai partecipanti)</p>	<p>Indicatore di soddisfazione del personale (SIP) - Standard 100% (a richiesta all'istruttore - riferita ai partecipanti)</p> <p>Indicatore di soddisfazione del personale (SIP) - Standard 100% (a richiesta all'istruttore - riferita ai partecipanti)</p>	<p>Indicatore di soddisfazione del personale (SIP) - Standard 100% (a richiesta all'istruttore - riferita ai partecipanti)</p> <p>Indicatore di soddisfazione del personale (SIP) - Standard 100% (a richiesta all'istruttore - riferita ai partecipanti)</p>	DR. S. BIANCHI	0	COORDINATORE		
4	Medico	Residenza	Residenza	SESTIONE POSTIMPIANTO DI UN IMPIANTO DI SOCCORSO CIVILTÀ E SULL'INSUBRICO	Progetto Aziendale	MEDEI	<p>Realizzare il servizio di pronto soccorso in un'area di emergenza, applicando le conoscenze acquisite durante il corso, in modo da garantire la sicurezza del paziente e la qualità delle cure, attraverso l'adozione di protocolli e procedure standardizzate, in stretta collaborazione con il team multidisciplinare.</p> <p>Realizzare il servizio di pronto soccorso in un'area di emergenza, applicando le conoscenze acquisite durante il corso, in modo da garantire la sicurezza del paziente e la qualità delle cure, attraverso l'adozione di protocolli e procedure standardizzate, in stretta collaborazione con il team multidisciplinare.</p>	<p>Indicatore di soddisfazione del paziente (SIP) - Standard 100% (a richiesta all'istruttore - riferita ai partecipanti)</p> <p>Indicatore di soddisfazione del personale (SIP) - Standard 100% (a richiesta all'istruttore - riferita ai partecipanti)</p>	<p>Indicatore di soddisfazione del personale (SIP) - Standard 100% (a richiesta all'istruttore - riferita ai partecipanti)</p> <p>Indicatore di soddisfazione del personale (SIP) - Standard 100% (a richiesta all'istruttore - riferita ai partecipanti)</p>	<p>Indicatore di soddisfazione del personale (SIP) - Standard 100% (a richiesta all'istruttore - riferita ai partecipanti)</p> <p>Indicatore di soddisfazione del personale (SIP) - Standard 100% (a richiesta all'istruttore - riferita ai partecipanti)</p>	DR. S. BIANCHI	0	COORDINATORE		
5	Medico	Residenza	Residenza	CORSO PRATICO IN SOCCORSO CIVILTÀ E SULL'INSUBRICO	Progetto Aziendale	MEDEI	<p>Realizzare il servizio di pronto soccorso in un'area di emergenza, applicando le conoscenze acquisite durante il corso, in modo da garantire la sicurezza del paziente e la qualità delle cure, attraverso l'adozione di protocolli e procedure standardizzate, in stretta collaborazione con il team multidisciplinare.</p> <p>Realizzare il servizio di pronto soccorso in un'area di emergenza, applicando le conoscenze acquisite durante il corso, in modo da garantire la sicurezza del paziente e la qualità delle cure, attraverso l'adozione di protocolli e procedure standardizzate, in stretta collaborazione con il team multidisciplinare.</p>	<p>Indicatore di soddisfazione del paziente (SIP) - Standard 100% (a richiesta all'istruttore - riferita ai partecipanti)</p> <p>Indicatore di soddisfazione del personale (SIP) - Standard 100% (a richiesta all'istruttore - riferita ai partecipanti)</p>	<p>Indicatore di soddisfazione del personale (SIP) - Standard 100% (a richiesta all'istruttore - riferita ai partecipanti)</p> <p>Indicatore di soddisfazione del personale (SIP) - Standard 100% (a richiesta all'istruttore - riferita ai partecipanti)</p>	<p>Indicatore di soddisfazione del personale (SIP) - Standard 100% (a richiesta all'istruttore - riferita ai partecipanti)</p> <p>Indicatore di soddisfazione del personale (SIP) - Standard 100% (a richiesta all'istruttore - riferita ai partecipanti)</p>	DR. S. BIANCHI	0	COORDINATORE		

DIPARTIMENTO EMERGENZA ED ACCETTAZIONE

ID	CATEGORIA	TITOLO	TIPO	TIPOLOGIA	TITOLO DELL'AVANZO	PERIODO DI SVOLGIMENTO	MODALITÀ	MODALITÀ	MODALITÀ	MODALITÀ	MODALITÀ	INDICATORI		RESPONSABILE SCIENTIFICO	RESPONSABILE DI FISCATO	COSTI	MODALITÀ	
												INDICATORI PER VALUTARE L'EFFICACIA DELLA FORMAZIONE (in termini di apprendimento - 50% di partecipazione)	INDICATORI DELLE RISORSE IMPIEGATE ORGANIZZANDO IL CORSO (EIA PCST)					
1	12	12	12	12	12	12	12	12	12	12	12	12	12	12	12	12	12	12
2	12	12	12	12	12	12	12	12	12	12	12	12	12	12	12	12	12	12
3	12	12	12	12	12	12	12	12	12	12	12	12	12	12	12	12	12	12
4	12	12	12	12	12	12	12	12	12	12	12	12	12	12	12	12	12	12
5	12	12	12	12	12	12	12	12	12	12	12	12	12	12	12	12	12	12
6	12	12	12	12	12	12	12	12	12	12	12	12	12	12	12	12	12	12
7	12	12	12	12	12	12	12	12	12	12	12	12	12	12	12	12	12	12
8	12	12	12	12	12	12	12	12	12	12	12	12	12	12	12	12	12	12
9	12	12	12	12	12	12	12	12	12	12	12	12	12	12	12	12	12	12
10	12	12	12	12	12	12	12	12	12	12	12	12	12	12	12	12	12	12



DIPARTIMENTO PATOLOGIA CLINICA

N°	STRUTTURA PROVVISORIA	TIPO	TIPOLOGIE		PERIODO DI SVOLGIMENTO	BENEFICIARI PRESENTI	MODALITÀ	OBIETTIVI	MACROOGGETTIVI CHE SPANNO SVILUPPIARE LE FUGHE DI COMPETENZA IDENTIFICATE	REGATORI		RESPONSABILE SCIENTIFICO	RESPONSABILE EFFETTIVO	COSTI	BENEFICIARI
			SEMPRE	PERIODICI						INDICAZIONE DELLE MODALITÀ DI SVOLGIMENTO	INDICAZIONE DELLE MODALITÀ DI SVOLGIMENTO				
1	MAURIZIATO 05/A	SU/Campio - Tomografa B	Assistentato		Anno	80	Regolare	<p>Acquisizione di conoscenze teoriche e metodologiche relative alla pratica di laboratorio di diagnostica di routine. Acquisizione di conoscenze metodologiche di laboratorio di diagnostica di routine. Acquisizione di conoscenze metodologiche di laboratorio di diagnostica di routine.</p>	<p>Acquisizione di conoscenze teoriche e metodologiche relative alla pratica di laboratorio di diagnostica di routine. Acquisizione di conoscenze metodologiche di laboratorio di diagnostica di routine. Acquisizione di conoscenze metodologiche di laboratorio di diagnostica di routine.</p>	<p>CONTENUTO: Instrukts di routine di laboratorio di diagnostica di routine. Acquisizione di conoscenze metodologiche di laboratorio di diagnostica di routine. Acquisizione di conoscenze metodologiche di laboratorio di diagnostica di routine.</p>	CLAUDIA PHELIPPOFF		6		
2	MAURIZIATO 05/A	SU/Campio - Tomografa B	Assistentato		Anno	80	Regolare	<p>Acquisizione di conoscenze teoriche e metodologiche relative alla pratica di laboratorio di diagnostica di routine. Acquisizione di conoscenze metodologiche di laboratorio di diagnostica di routine. Acquisizione di conoscenze metodologiche di laboratorio di diagnostica di routine.</p>	<p>Acquisizione di conoscenze teoriche e metodologiche relative alla pratica di laboratorio di diagnostica di routine. Acquisizione di conoscenze metodologiche di laboratorio di diagnostica di routine. Acquisizione di conoscenze metodologiche di laboratorio di diagnostica di routine.</p>	<p>CONTENUTO: Acquisizione di conoscenze metodologiche di laboratorio di diagnostica di routine. Acquisizione di conoscenze metodologiche di laboratorio di diagnostica di routine. Acquisizione di conoscenze metodologiche di laboratorio di diagnostica di routine.</p>	CLAUDIA PHELIPPOFF		6		
3	MAURIZIATO 05/A	SU/Campio - Tomografa B	Assistentato		Anno	80	Regolare	<p>Acquisizione di conoscenze teoriche e metodologiche relative alla pratica di laboratorio di diagnostica di routine. Acquisizione di conoscenze metodologiche di laboratorio di diagnostica di routine. Acquisizione di conoscenze metodologiche di laboratorio di diagnostica di routine.</p>	<p>Acquisizione di conoscenze teoriche e metodologiche relative alla pratica di laboratorio di diagnostica di routine. Acquisizione di conoscenze metodologiche di laboratorio di diagnostica di routine. Acquisizione di conoscenze metodologiche di laboratorio di diagnostica di routine.</p>	<p>CONTENUTO: Acquisizione di conoscenze metodologiche di laboratorio di diagnostica di routine. Acquisizione di conoscenze metodologiche di laboratorio di diagnostica di routine. Acquisizione di conoscenze metodologiche di laboratorio di diagnostica di routine.</p>	CLAUDIA PHELIPPOFF		6		
4	MAURIZIATO 05/A	SU/Campio - Tomografa A	Gruppi di miglioramento		10/11/2019	80	Irregolare	<p>Acquisizione di conoscenze teoriche e metodologiche relative alla pratica di laboratorio di diagnostica di routine. Acquisizione di conoscenze metodologiche di laboratorio di diagnostica di routine. Acquisizione di conoscenze metodologiche di laboratorio di diagnostica di routine.</p>	<p>Acquisizione di conoscenze teoriche e metodologiche relative alla pratica di laboratorio di diagnostica di routine. Acquisizione di conoscenze metodologiche di laboratorio di diagnostica di routine. Acquisizione di conoscenze metodologiche di laboratorio di diagnostica di routine.</p>	<p>CONTENUTO: Acquisizione di conoscenze metodologiche di laboratorio di diagnostica di routine. Acquisizione di conoscenze metodologiche di laboratorio di diagnostica di routine. Acquisizione di conoscenze metodologiche di laboratorio di diagnostica di routine.</p>	DR. SSA EMILIA RUFFINO		6		
5	MAURIZIATO 05/A	SU/Campio - Tomografa B	Assistentato		Anno - Maggio	7	Regolare	<p>Acquisizione di conoscenze teoriche e metodologiche relative alla pratica di laboratorio di diagnostica di routine. Acquisizione di conoscenze metodologiche di laboratorio di diagnostica di routine. Acquisizione di conoscenze metodologiche di laboratorio di diagnostica di routine.</p>	<p>Acquisizione di conoscenze teoriche e metodologiche relative alla pratica di laboratorio di diagnostica di routine. Acquisizione di conoscenze metodologiche di laboratorio di diagnostica di routine. Acquisizione di conoscenze metodologiche di laboratorio di diagnostica di routine.</p>	<p>CONTENUTO: Acquisizione di conoscenze metodologiche di laboratorio di diagnostica di routine. Acquisizione di conoscenze metodologiche di laboratorio di diagnostica di routine. Acquisizione di conoscenze metodologiche di laboratorio di diagnostica di routine.</p>	Fausto Maria Leone		4		
6	MAURIZIATO 05/A	SU/Campio - Tomografa B	Assistentato		Anno	80	Regolare	<p>Acquisizione di conoscenze teoriche e metodologiche relative alla pratica di laboratorio di diagnostica di routine. Acquisizione di conoscenze metodologiche di laboratorio di diagnostica di routine. Acquisizione di conoscenze metodologiche di laboratorio di diagnostica di routine.</p>	<p>Acquisizione di conoscenze teoriche e metodologiche relative alla pratica di laboratorio di diagnostica di routine. Acquisizione di conoscenze metodologiche di laboratorio di diagnostica di routine. Acquisizione di conoscenze metodologiche di laboratorio di diagnostica di routine.</p>	<p>CONTENUTO: Acquisizione di conoscenze metodologiche di laboratorio di diagnostica di routine. Acquisizione di conoscenze metodologiche di laboratorio di diagnostica di routine. Acquisizione di conoscenze metodologiche di laboratorio di diagnostica di routine.</p>	DR. PHELIPPOFF		6		

**DIPARTIMENTO PATOLOGIA CLINICA**

N°	STRUTTURA PRECORRENTE	EPO	TIPOLOGIA	TITOLO DELL'AVVANTO	PERIODO DI SCADENZA	ESONA PREVISTA	COSTI	DESTINATARI	OBIETTIVO	MAGGIORAMENTI CHE AVANZANO GLI EFFETTI NEL PROGRAMMA DELLA TESO	INDICATORI		RESPONSABILE SCIENTIFICO	RESPONSABILE DI PROGETTO	COSTI	BONIFICAZIONE
											INDICATORI PER VALUTARE L'EFFICACIA DELLA FORMAZIONE (di lavoro partecipativa - referenziale)	INDICATORI DELLE RICADUTE DI IMPATTO ORGANIZZATIVO (di P.F.01)				
6	7	SU Campio - Tipologia B	Addebiamento	PERCORSO FORMATIVO PER L'INSESSAMENTO DI UN NUOVO DIRIGENTE MEDICO	ANNO	40		400	<p>1- Fornire in materia di Medicina Tradizionale, un'adeguata informazione dei percorsi, identificazione e responsabilità dei professionisti, in modo da garantire un'adeguata informazione e un'adeguata informazione ai pazienti.</p> <p>2- Fornire un'adeguata informazione ai pazienti, in modo da garantire un'adeguata informazione e un'adeguata informazione ai pazienti.</p> <p>3- Fornire un'adeguata informazione ai pazienti, in modo da garantire un'adeguata informazione e un'adeguata informazione ai pazienti.</p>	<p>1- Numero di medici che hanno partecipato al corso.</p> <p>2- Numero di medici che hanno partecipato al corso.</p> <p>3- Numero di medici che hanno partecipato al corso.</p>	DR. PEPOLINO BIANCHI	0				
8	8	SU Campio - Tipologia A	Gruppi di miglioramento	IL CIRCOLO DEL GIOVEDÌ: PRESENTAZIONE DI CASI CLINICI E LETTERATURA SCIENTIFICA	ANNO	13		13	<p>1- Fornire un'adeguata informazione ai pazienti, in modo da garantire un'adeguata informazione e un'adeguata informazione ai pazienti.</p> <p>2- Fornire un'adeguata informazione ai pazienti, in modo da garantire un'adeguata informazione e un'adeguata informazione ai pazienti.</p>	<p>1- Numero di medici che hanno partecipato al corso.</p> <p>2- Numero di medici che hanno partecipato al corso.</p> <p>3- Numero di medici che hanno partecipato al corso.</p>	DR. G. ROBERTA DANIELA	0				
9	9	SU Campio - Tipologia A	Gruppi di miglioramento	APPROFONDIMENTO SUL LABORATORIO DEGLI AZIENDI E SULLA TECNICA DEL SANGUE PERIFERICO	04/01 - 04/12	26		26	<p>1- Fornire un'adeguata informazione ai pazienti, in modo da garantire un'adeguata informazione e un'adeguata informazione ai pazienti.</p> <p>2- Fornire un'adeguata informazione ai pazienti, in modo da garantire un'adeguata informazione e un'adeguata informazione ai pazienti.</p>	<p>1- Numero di medici che hanno partecipato al corso.</p> <p>2- Numero di medici che hanno partecipato al corso.</p> <p>3- Numero di medici che hanno partecipato al corso.</p>	DR. LUIGI ANTONIA	0				
10	10	SU Campio - Tipologia B	Addebiamento	PERCORSO FORMATIVO DEI TECNICI SANITARI IN LABORATORIO BIODIAGNOSTICO	ANNO	120		120	<p>1- Fornire un'adeguata informazione ai pazienti, in modo da garantire un'adeguata informazione e un'adeguata informazione ai pazienti.</p> <p>2- Fornire un'adeguata informazione ai pazienti, in modo da garantire un'adeguata informazione e un'adeguata informazione ai pazienti.</p>	<p>1- Numero di medici che hanno partecipato al corso.</p> <p>2- Numero di medici che hanno partecipato al corso.</p> <p>3- Numero di medici che hanno partecipato al corso.</p>	DR. G. ROBERTA DANIELA	6.000				
11	11	SU Campio - Tipologia B	Addebiamento	OTTIMIZZAZIONE DELLA METODOLOGIA DI LAVORO DEI TECNICI SANITARI IN LABORATORIO BIODIAGNOSTICO	11 settembre	40		40	<p>1- Fornire un'adeguata informazione ai pazienti, in modo da garantire un'adeguata informazione e un'adeguata informazione ai pazienti.</p> <p>2- Fornire un'adeguata informazione ai pazienti, in modo da garantire un'adeguata informazione e un'adeguata informazione ai pazienti.</p>	<p>1- Numero di medici che hanno partecipato al corso.</p> <p>2- Numero di medici che hanno partecipato al corso.</p> <p>3- Numero di medici che hanno partecipato al corso.</p>	DR. G. ROBERTA DANIELA	6.000				

DIPARTIMENTO DIAGNOSTICA PER IMMAGINI

ID	ESTRATTA PROPRIETA'	TIPO	TIPOLOGIA		MODALITA'	DESTINATARI	COSTI	RESPONSABILE DI PROGETTO	COSTI	RESPONSABILE IDENTIFICAZIONE	BENEFICIARI		BENEFICIARI
			PERIODO DI SVOLGIMENTO	TITOLO DELL'INTERVENTO							MODALITA' DI VALUTAZIONE DELLA FORMAZIONE (di favorire dell'attività - effetti ai partecipanti)	MODALITA' DI VALUTAZIONE DELL'IMPATTO ORGANIZZATIVO (di F201)	
1	1800	SUOI CENTRI - Tipologia B	ASSEMBLEATO	1 ANNO	1800	1800	0	D. F. Rossi	0	D. F. Rossi	1800	1800	1800
2	1800	SUOI CENTRI - Tipologia B	ASSEMBLEATO	1 ANNO	1800	1800	0	D. F. Rossi	0	D. F. Rossi	1800	1800	1800
3	1800	SUOI CENTRI - Tipologia B	ASSEMBLEATO	1 ANNO	1800	1800	0	D. F. Rossi	0	D. F. Rossi	1800	1800	1800
4	1800	SUOI CENTRI - Tipologia B	ASSEMBLEATO	1 ANNO	1800	1800	0	D. F. Rossi	0	D. F. Rossi	1800	1800	1800
5	1800	SUOI CENTRI - Tipologia A	ASSEMBLEATO	1 ANNO	1800	1800	0	D. F. Rossi	0	D. F. Rossi	1800	1800	1800

DIPARTIMENTO DIAGNOSTICA PER IMMAGINI

ID	ATTIVITA' FUNZIONALE	TIPO	IMPIEGATA		TITOLO DELL'INTERVENTO	PERIODO DI SVOLGIMENTO	EDIZIONE PREVISTA	MONTE ORE	SEDE	DESTINATARI	OBIETTIVI	MACROELEMENTI CHE CARATTERIZZANO IL PROGRAMMA FORMATIVO	INDICATORI		REPERIBILE DI PROGETTO	COSTI	RISORSE ORGANIZZATIVE
			REPERIBILE PER VALUTAZIONE L'EFFICACIA DELLA FORMAZIONE (di insieme all'investire - eventi di partecipazione)	INDICATORI DELLE RICADUTE DI IMPATTO ORGANIZZATIVO (RAPORI)													
6	RAZIONALIZZAZIONE DIAGNOSTICA INTERFERENTIA	DUI Campi - TIPOLOGIA B	Adesione	Adesione	FORMAZIONE IN ANGIOLOGIA ED EMBOLOGIA PER TIRSI	ANNO		1000 ore		TSRM	Al termine della formazione gli operatori avranno conoscenza delle modalità di diagnosi degli atri di insufficienza cardiaca, valvulare, pericardica, aortica e vascolare e delle tecniche di intervento per il trattamento di un atri di insufficienza cardiaca e per il trattamento di un atri di insufficienza cardiaca e per il trattamento di un atri di insufficienza cardiaca e per il trattamento di un atri di insufficienza cardiaca.	Corsi di qualità in Angiologia, Conoscenza di base in Radiologia, Conoscenza di base in Anatomia, Conoscenza di base in Fisiologia, Conoscenza di base in Fisiopatologia, Conoscenza di base in Diagnostica per immagini, Conoscenza di base in Radioterapia, Conoscenza di base in Radiologia, Conoscenza di base in Diagnostica per immagini, Conoscenza di base in Anatomia, Conoscenza di base in Fisiologia, Conoscenza di base in Fisiopatologia, Conoscenza di base in Diagnostica per immagini, Conoscenza di base in Radioterapia, Conoscenza di base in Radiologia, Conoscenza di base in Diagnostica per immagini.	Obiettivo: acquisire le conoscenze teoriche e le abilità pratiche nel trattamento di un atri di insufficienza cardiaca e per il trattamento di un atri di insufficienza cardiaca e per il trattamento di un atri di insufficienza cardiaca. Obiettivo: acquisire le conoscenze teoriche e le abilità pratiche nel trattamento di un atri di insufficienza cardiaca e per il trattamento di un atri di insufficienza cardiaca e per il trattamento di un atri di insufficienza cardiaca. Obiettivo: acquisire le conoscenze teoriche e le abilità pratiche nel trattamento di un atri di insufficienza cardiaca e per il trattamento di un atri di insufficienza cardiaca e per il trattamento di un atri di insufficienza cardiaca.	SET - Giuseppe Cerri	0		
7	RAZIONALIZZAZIONE DIAGNOSTICA INTERFERENTIA	DUI Campi - TIPOLOGIA B	Adesione	Adesione	FORMAZIONE IN SENOLOGIA PER TIRSI	ANNO		1000 ore		TSRM	Al termine della formazione gli operatori avranno conoscenza delle modalità di diagnosi degli atri di insufficienza cardiaca, valvulare, pericardica, aortica e vascolare e delle tecniche di intervento per il trattamento di un atri di insufficienza cardiaca e per il trattamento di un atri di insufficienza cardiaca e per il trattamento di un atri di insufficienza cardiaca.	Corsi di qualità in Senologia, Conoscenza di base in Radiologia, Conoscenza di base in Anatomia, Conoscenza di base in Fisiologia, Conoscenza di base in Fisiopatologia, Conoscenza di base in Diagnostica per immagini, Conoscenza di base in Radioterapia, Conoscenza di base in Radiologia, Conoscenza di base in Diagnostica per immagini, Conoscenza di base in Anatomia, Conoscenza di base in Fisiologia, Conoscenza di base in Fisiopatologia, Conoscenza di base in Diagnostica per immagini, Conoscenza di base in Radioterapia, Conoscenza di base in Radiologia, Conoscenza di base in Diagnostica per immagini.	Obiettivo: acquisire le conoscenze teoriche e le abilità pratiche nel trattamento di un atri di insufficienza cardiaca e per il trattamento di un atri di insufficienza cardiaca e per il trattamento di un atri di insufficienza cardiaca. Obiettivo: acquisire le conoscenze teoriche e le abilità pratiche nel trattamento di un atri di insufficienza cardiaca e per il trattamento di un atri di insufficienza cardiaca e per il trattamento di un atri di insufficienza cardiaca.	SET - Giuseppe Cerri	0		
8	RAZIONALIZZAZIONE DIAGNOSTICA INTERFERENTIA	DUI Campi - TIPOLOGIA B	Adesione	Adesione	FORMAZIONE DI TIRSI NELLO SCAMBIO DIAGNOSTICO INTERFERENTIA	ANNO		1000 ore		TSRM	Al termine della formazione gli operatori avranno conoscenza delle modalità di diagnosi degli atri di insufficienza cardiaca, valvulare, pericardica, aortica e vascolare e delle tecniche di intervento per il trattamento di un atri di insufficienza cardiaca e per il trattamento di un atri di insufficienza cardiaca e per il trattamento di un atri di insufficienza cardiaca.	Corsi di qualità in Diagnostica per immagini, Conoscenza di base in Radiologia, Conoscenza di base in Anatomia, Conoscenza di base in Fisiologia, Conoscenza di base in Fisiopatologia, Conoscenza di base in Diagnostica per immagini, Conoscenza di base in Radioterapia, Conoscenza di base in Radiologia, Conoscenza di base in Diagnostica per immagini, Conoscenza di base in Anatomia, Conoscenza di base in Fisiologia, Conoscenza di base in Fisiopatologia, Conoscenza di base in Diagnostica per immagini, Conoscenza di base in Radioterapia, Conoscenza di base in Radiologia, Conoscenza di base in Diagnostica per immagini.	Obiettivo: acquisire le conoscenze teoriche e le abilità pratiche nel trattamento di un atri di insufficienza cardiaca e per il trattamento di un atri di insufficienza cardiaca e per il trattamento di un atri di insufficienza cardiaca. Obiettivo: acquisire le conoscenze teoriche e le abilità pratiche nel trattamento di un atri di insufficienza cardiaca e per il trattamento di un atri di insufficienza cardiaca e per il trattamento di un atri di insufficienza cardiaca.	SET - Giuseppe Cerri	€-		
9	RAZIONALIZZAZIONE DIAGNOSTICA INTERFERENTIA	DUI Campi - TIPOLOGIA B	Adesione	Adesione	FORMAZIONE IN TC PER TIRSI	ANNO		1000 ore		TSRM	Al termine della formazione gli operatori avranno conoscenza delle modalità di diagnosi degli atri di insufficienza cardiaca, valvulare, pericardica, aortica e vascolare e delle tecniche di intervento per il trattamento di un atri di insufficienza cardiaca e per il trattamento di un atri di insufficienza cardiaca e per il trattamento di un atri di insufficienza cardiaca.	Corsi di qualità in TC, Conoscenza di base in Radiologia, Conoscenza di base in Anatomia, Conoscenza di base in Fisiologia, Conoscenza di base in Fisiopatologia, Conoscenza di base in Diagnostica per immagini, Conoscenza di base in Radioterapia, Conoscenza di base in Radiologia, Conoscenza di base in Diagnostica per immagini, Conoscenza di base in Anatomia, Conoscenza di base in Fisiologia, Conoscenza di base in Fisiopatologia, Conoscenza di base in Diagnostica per immagini, Conoscenza di base in Radioterapia, Conoscenza di base in Radiologia, Conoscenza di base in Diagnostica per immagini.	Obiettivo: acquisire le conoscenze teoriche e le abilità pratiche nel trattamento di un atri di insufficienza cardiaca e per il trattamento di un atri di insufficienza cardiaca e per il trattamento di un atri di insufficienza cardiaca. Obiettivo: acquisire le conoscenze teoriche e le abilità pratiche nel trattamento di un atri di insufficienza cardiaca e per il trattamento di un atri di insufficienza cardiaca e per il trattamento di un atri di insufficienza cardiaca.	SET - Giuseppe Cerri	€-		

03/11/2014 Azienda Ospedaliera della Valle d'Aosta - Rep. Dip. Diagnostica per Immagini 03/2019.000090 I



DIPARTIMENTO DIAGNOSTICA PER IMMAGINI

CORSO	MODULO	CREDITI	CATEGORIA	CORSO	CATEGORIA	CORSO	CATEGORIA	CORSO	CATEGORIA	CORSO	CATEGORIA	RECAPITOLI		CORSO	CATEGORIA	CORSO	CATEGORIA	
												RECAPITOLI PER LA SEZIONE SPECIFICA DELLA FORMAZIONE (partecipanti - docenti partecipanti)	RECAPITOLI DELLE INIZIATIVE DI SOSTEGNO (E.F.P.S.I.)					
10	10	10	10	10	10	10	10	10	10	10	10	10	10	10	10	10	10	10
11	11	11	11	11	11	11	11	11	11	11	11	11	11	11	11	11	11	11
12	12	12	12	12	12	12	12	12	12	12	12	12	12	12	12	12	12	12
13	13	13	13	13	13	13	13	13	13	13	13	13	13	13	13	13	13	13
14	14	14	14	14	14	14	14	14	14	14	14	14	14	14	14	14	14	14

**DIPARTIMENTO MATERNO INFANTILE**

ID	SPEDIZIONE	TIPO	TECNOLOGIA	PERIODO DI SVOLGIMENTO	ESISTENZA PRESENTI	BIBLIOGRAFIA	DESTINATARI	OBIETTIVI	INDICATORI PER VALUTARE L'EFFICACIA DELLA FORMAZIONE (in termini educativi - attività di partecipazione)	INDICATORI		RESPONSABILE SCIENTIFICO	RESPONSABILE DI PROGETTO	COSTI	ALTRA INFORMAZIONI
										INDICATORI PER VALUTARE L'EFFICACIA DELLA FORMAZIONE (in termini educativi - attività di partecipazione)	INDICATORI DELLE RICADUTE DI IMPATTO ORGANIZZATIVO (in termini)				
1	PECUNIARIA	Residenziale	Progetto Aziendale	Anno	0	4	2019/2020	<p>Obiettivo: migliorare l'aggiornamento delle conoscenze in merito alla pratica, nelle situazioni assistenziali che si presentano in sala parto. Obiettivo: fornire il contributo necessario a una pratica professionale sempre aggiornata e basata sulle evidenze scientifiche.</p> <p>Obiettivo: migliorare l'aggiornamento delle conoscenze in merito alla pratica, nelle situazioni assistenziali che si presentano in sala parto. Obiettivo: fornire il contributo necessario a una pratica professionale sempre aggiornata e basata sulle evidenze scientifiche.</p>	<p>Obiettivo: migliorare l'aggiornamento delle conoscenze in merito alla pratica, nelle situazioni assistenziali che si presentano in sala parto. Obiettivo: fornire il contributo necessario a una pratica professionale sempre aggiornata e basata sulle evidenze scientifiche.</p>	<p>Obiettivo: migliorare l'aggiornamento delle conoscenze in merito alla pratica, nelle situazioni assistenziali che si presentano in sala parto. Obiettivo: fornire il contributo necessario a una pratica professionale sempre aggiornata e basata sulle evidenze scientifiche.</p>	Dot. Tommaso Di Lorenzo		0		
2	COOPERATIVA	Residenziale	Progetto Aziendale	Anno	4	4	2019/2020	<p>Obiettivo: migliorare l'aggiornamento delle conoscenze in merito alla pratica, nelle situazioni assistenziali che si presentano in sala parto. Obiettivo: fornire il contributo necessario a una pratica professionale sempre aggiornata e basata sulle evidenze scientifiche.</p>	<p>Obiettivo: migliorare l'aggiornamento delle conoscenze in merito alla pratica, nelle situazioni assistenziali che si presentano in sala parto. Obiettivo: fornire il contributo necessario a una pratica professionale sempre aggiornata e basata sulle evidenze scientifiche.</p>	<p>Obiettivo: migliorare l'aggiornamento delle conoscenze in merito alla pratica, nelle situazioni assistenziali che si presentano in sala parto. Obiettivo: fornire il contributo necessario a una pratica professionale sempre aggiornata e basata sulle evidenze scientifiche.</p>	Dot. Tommaso Di Lorenzo		0		
3	DIPARTIMENTALE	Residenziale	Progetto Aziendale	17 gennaio	2	0	2019/2020	<p>Obiettivo: migliorare l'aggiornamento delle conoscenze in merito alla pratica, nelle situazioni assistenziali che si presentano in sala parto. Obiettivo: fornire il contributo necessario a una pratica professionale sempre aggiornata e basata sulle evidenze scientifiche.</p>	<p>Obiettivo: migliorare l'aggiornamento delle conoscenze in merito alla pratica, nelle situazioni assistenziali che si presentano in sala parto. Obiettivo: fornire il contributo necessario a una pratica professionale sempre aggiornata e basata sulle evidenze scientifiche.</p>	<p>Obiettivo: migliorare l'aggiornamento delle conoscenze in merito alla pratica, nelle situazioni assistenziali che si presentano in sala parto. Obiettivo: fornire il contributo necessario a una pratica professionale sempre aggiornata e basata sulle evidenze scientifiche.</p>	Dot. Tommaso Di Lorenzo		0		
4	PECUNIARIA	Residenziale	Progetto Aziendale	08/04/2019	1	0	2019/2020	<p>Obiettivo: migliorare l'aggiornamento delle conoscenze in merito alla pratica, nelle situazioni assistenziali che si presentano in sala parto. Obiettivo: fornire il contributo necessario a una pratica professionale sempre aggiornata e basata sulle evidenze scientifiche.</p>	<p>Obiettivo: migliorare l'aggiornamento delle conoscenze in merito alla pratica, nelle situazioni assistenziali che si presentano in sala parto. Obiettivo: fornire il contributo necessario a una pratica professionale sempre aggiornata e basata sulle evidenze scientifiche.</p>	<p>Obiettivo: migliorare l'aggiornamento delle conoscenze in merito alla pratica, nelle situazioni assistenziali che si presentano in sala parto. Obiettivo: fornire il contributo necessario a una pratica professionale sempre aggiornata e basata sulle evidenze scientifiche.</p>	Dot. Tommaso Di Lorenzo		0		
5	PECUNIARIA	Residenziale	Progetto Aziendale	PRIMO SEM	0	4	2019/2020	<p>Obiettivo: migliorare l'aggiornamento delle conoscenze in merito alla pratica, nelle situazioni assistenziali che si presentano in sala parto. Obiettivo: fornire il contributo necessario a una pratica professionale sempre aggiornata e basata sulle evidenze scientifiche.</p>	<p>Obiettivo: migliorare l'aggiornamento delle conoscenze in merito alla pratica, nelle situazioni assistenziali che si presentano in sala parto. Obiettivo: fornire il contributo necessario a una pratica professionale sempre aggiornata e basata sulle evidenze scientifiche.</p>	<p>Obiettivo: migliorare l'aggiornamento delle conoscenze in merito alla pratica, nelle situazioni assistenziali che si presentano in sala parto. Obiettivo: fornire il contributo necessario a una pratica professionale sempre aggiornata e basata sulle evidenze scientifiche.</p>	Dot. Tommaso Di Lorenzo		0		

**DIPARTIMENTO SALUTE MENTALE**

N°	ATTIVITA' PROPOSTA	TIPO	TEMOA		PERIODO DI SVOLGIMENTO	ESPOSIZIONE	DESTINATARI	OBIETTIVI	BENEFICIARI/CONTROFATTORI/STRUMENTI	INDICATORI		RESPONSABILE SCIENTIFICO	COSTI	ANNO DI ORGANIZZAZIONE
			PROFILI PROFESSIONALI	DETTAGLI ATTIVITÀ						INDICATORI PER VALUTAZIONE IMPATTO ORGANIZZATIVO (ES. FOSI)	INDICATORI PER VALUTAZIONE IMPATTO EDUCATIVO (ES. FOSI)			
1	PSICOLOGIA	Residenziale	Programmi Avanzati	Programmi Avanzati	1° semestre	1	Da definire	<p>Obiettivo generale: migliorare la competenza del personale sanitario e non sanitario in merito alla gestione delle situazioni di crisi e di emergenza.</p> <p>Obiettivo specifico: aumentare la consapevolezza del personale sanitario e non sanitario in merito alla gestione delle situazioni di crisi e di emergenza.</p>	<p>Beneficiari: tutto il personale sanitario e non sanitario che opera nel Dipartimento di Salute Mentale.</p> <p>Controfattori: nessuna attività di formazione.</p> <p>Strumenti: materiali didattici, video, simulazioni.</p>	<p>Indicatore 1: numero di partecipanti alla formazione.</p> <p>Indicatore 2: numero di ore di formazione.</p> <p>Indicatore 3: numero di ore di formazione a persona.</p>	<p>Indicatore 4: numero di ore di formazione a persona.</p> <p>Indicatore 5: numero di ore di formazione a persona.</p>	Da definire	Da definire	
2	PSICOLOGIA	Residenziale	Programmi Avanzati	Programmi Avanzati	1° semestre	1	Da definire	<p>Obiettivo generale: migliorare la competenza del personale sanitario e non sanitario in merito alla gestione delle situazioni di crisi e di emergenza.</p> <p>Obiettivo specifico: aumentare la consapevolezza del personale sanitario e non sanitario in merito alla gestione delle situazioni di crisi e di emergenza.</p>	<p>Beneficiari: tutto il personale sanitario e non sanitario che opera nel Dipartimento di Salute Mentale.</p> <p>Controfattori: nessuna attività di formazione.</p> <p>Strumenti: materiali didattici, video, simulazioni.</p>	<p>Indicatore 1: numero di partecipanti alla formazione.</p> <p>Indicatore 2: numero di ore di formazione.</p> <p>Indicatore 3: numero di ore di formazione a persona.</p>	<p>Indicatore 4: numero di ore di formazione a persona.</p> <p>Indicatore 5: numero di ore di formazione a persona.</p>	Da definire	Da definire	
3	PSICOLOGIA	Residenziale	Programmi Avanzati	Programmi Avanzati	1° semestre	1	Da definire	<p>Obiettivo generale: migliorare la competenza del personale sanitario e non sanitario in merito alla gestione delle situazioni di crisi e di emergenza.</p> <p>Obiettivo specifico: aumentare la consapevolezza del personale sanitario e non sanitario in merito alla gestione delle situazioni di crisi e di emergenza.</p>	<p>Beneficiari: tutto il personale sanitario e non sanitario che opera nel Dipartimento di Salute Mentale.</p> <p>Controfattori: nessuna attività di formazione.</p> <p>Strumenti: materiali didattici, video, simulazioni.</p>	<p>Indicatore 1: numero di partecipanti alla formazione.</p> <p>Indicatore 2: numero di ore di formazione.</p> <p>Indicatore 3: numero di ore di formazione a persona.</p>	<p>Indicatore 4: numero di ore di formazione a persona.</p> <p>Indicatore 5: numero di ore di formazione a persona.</p>	Da definire	Da definire	
4	PSICOLOGIA	Residenziale	Programmi Avanzati	Programmi Avanzati	1° semestre	3	Da definire	<p>Obiettivo generale: migliorare la competenza del personale sanitario e non sanitario in merito alla gestione delle situazioni di crisi e di emergenza.</p> <p>Obiettivo specifico: aumentare la consapevolezza del personale sanitario e non sanitario in merito alla gestione delle situazioni di crisi e di emergenza.</p>	<p>Beneficiari: tutto il personale sanitario e non sanitario che opera nel Dipartimento di Salute Mentale.</p> <p>Controfattori: nessuna attività di formazione.</p> <p>Strumenti: materiali didattici, video, simulazioni.</p>	<p>Indicatore 1: numero di partecipanti alla formazione.</p> <p>Indicatore 2: numero di ore di formazione.</p> <p>Indicatore 3: numero di ore di formazione a persona.</p>	<p>Indicatore 4: numero di ore di formazione a persona.</p> <p>Indicatore 5: numero di ore di formazione a persona.</p>	Da definire	Da definire	

PIANO DI FORMAZIONE - ANNO 2019  
**DIPARTIMENTO SALUTE MENTALE**

C.F.	ATTIVITÀ / PROGETTO	TIPO	TEFOCOR	TITOLO DELL'EVENTO	PERIODO DI SVOLGIMENTO	SCENDE PERIODE	SCALE ORE	DESTINATARI	OBIETTIVI	MATERIALI/INSTRUMENTI SVANNO SVILUPPATI IN UN PROGRAMMA DIDATTICO	INDICATORI PER VALUTARE L'EFFICACIA DELLA FORMAZIONE		INDICAZIONE NELLE BUCHELLI DI IMPATTO ORGANIZZATIVO (ES. POSTI)	RESPONSABILE SCIENTIFICO	RESPONSABILE DI PROGETTO	COSTI	ATTIVITÀ ORGANIZZATIVA
											INDICATORI PER VALUTARE LA VERSIONE DELL'INFORMAZIONE (ES. POSTI)	INDICATORI PER VALUTARE IL RISPETTO DELLE BUCHELLI DI IMPATTO ORGANIZZATIVO (ES. POSTI)					
35	ATTIVITÀ PSICHIATRICA	SEMPRE	PROGETTO NAZIONALE PSICHIATRIA	APPROCCIO ALLA TENDENZA BASE PSICHIATRICA, TRATTAMENTO E PSICHIATRIA	Settembre - Dicembre	1	36	Psicofarmacologia, Psichiatria, Psichiatra	Individuare gli strumenti diagnostici e le strategie terapeutiche in affianco per il trattamento del DSM nella pratica clinica e in base al DSM, individuare aspetti psicopatologici relativi al disturbo, individuare gli strumenti diagnostici e le strategie terapeutiche in affianco per il trattamento del DSM, individuare gli strumenti diagnostici e le strategie terapeutiche in affianco per il trattamento del DSM.	Indicatore di competenza (ES. POSTI)	Indicatore di competenza (ES. POSTI)	Dr. Francesco Marrazzi		6.1			



AS VALLE AZIENDA USL DELLA VALLE D'AOSTA - REP. DP. 07/03/2019.0000000.1

## Proposta di deliberazione

Proposta N. 51

DEL 01/02/2019

Struttura/Ufficio Proponente: SVILUPPO DELLE RISORSE UMANE, FORMAZIONE E RELAZIONI SINDACALI

OGGETTO: APPROVAZIONE DEL PIANO DI FORMAZIONE ED AGGIORNAMENTO PROFESSIONALE PER IL PERSONALE DEL SERVIZIO SANITARIO REGIONALE, PER L'ANNO 2019.

### Validazione contabile

#### Autorizzazioni di spesa

N°	Sub	Anno esercizio	Conto economico	Note
179		2019	3.100.457	Progetto n. 19179

Osservazioni:

Prescrizioni:

Firma del Responsabile Economico Finanziario

PUBBLICATA ai sensi di legge

ESEGUIBILE ai sensi di legge

A decorrere dal 07/04/2018

A decorrere dal 05/04/2018

Firmato digitalmente dal  
Responsabile del Procedimento

Firmato digitalmente dal  
Responsabile del Procedimento

Ignoti Elisabetta

Ignoti Elisabetta

## **o) le attività di ricerca finalizzata e di sperimentazione autorizzate dalle Regione**

L' Ufficio Studi Clinici, assegnato alla Direzione Medica di Presidio, con sede presso l'ospedale U. Parini ad Aosta, ha descritto nella tabella sottostante la situazione delle attività di ricerca e sperimentazioni cliniche attive in ospedale a marzo 2019. Sono attivi complessivamente 20 studi, inerenti 6 discipline; la situazione potrebbe variare nel corso del 2019, a seguito della proposta di partecipazione a ulteriori studi, anche se è difficile effettuare stime in proposito.

**Di seguito la tabella:**

**STUDI ATTIVI GESTITI DALL'UFFICIO STUDI CLINICI**

NOME STUDIO	NOME COMPLETO STUDIO	STRUTTURA COINVOLTA	STUDIO CON COMPENSO
SHORTER	Trattamento adiuvante con Herceptin per 3 mesi verso 12 mesi, in associazione con 2 differenti regimi di chemioterapia, nelle pazienti con carcinoma mammario HER2 positive	SC ONCOLOGIA	X
INTERCEPTOR	INDuction chemoThERapy followed by CETuximab Plus definitive radiOtheRapy versus radiation plus cisplatin	SC ONCOLOGIA	
FUCSAM	Progetto FOLLOW UP e Stili di Vita per pazienti con pregresso tumore della mammella e del colon-retto	SC ONCOLOGIA / SC RADIOTERAPIA / SC CHIRURGIA / SS DIETOLOGIA	
GIP-2	Studio Italiano multicentrico randomizzato di fase III di confronto tra la combinazione di 5-fluorouracile/acido folinico, Oxaliplatino e Irinotecan (Folfoxiri) verso Gemcitabina nel trattamento adiuvante del carcinoma del pancreas	SC ONCOLOGIA	
CHEIRON TRIAL	Chemioterapia ed enzalutamide come terapia di prima linea in pazienti con carcinoma della prostata resistente alla castrazione. Studio multicentrico randomizzato di fase II.	SC ONCOLOGIA	
PARAGON	A multicenter, randomized, double-blind, parallel group, active-controlled study to evaluate the efficacy and safety of LCZ696 compared to valsartan, on morbidity and mortality in heart failure patients (NYHA Class II-IV) with preserved ejection fraction	SC CARDIOLOGIA	X
REVEAL	Randomized Evaluation of the Effects of Anacetrapib through Lipid-modification: A large-scale, randomized placebo-controlled trial of the clinical effects of anacetrapib among people with established vascular disease	SC CARDIOLOGIA (RIABILITAZIONE CARDIOLOGICA)	X
ISCHEMIA	International Study of Comparative Health Effectiveness with Medical and Invasive Approaches	SC CARDIOLOGIA	X
COLCOT	COLchicine Cardiovascular Outcome Trial	SC CARDIOLOGIA	X
GARIBALDI	Valutazione dell'applicazione delle Linee Guida nella pratica medica in Italia. Studio osservazionale multicentrico per il trattamento adiuvante e di prima linea di pazienti con adenocarcinoma duttale del pancreas	SC ONCOLOGIA	
CLORITA	Studio osservazionale Italiano sugli outcome clinici e sui fattori predittivi e prognostici dei pazienti affetti da carcinoma della prostata trattati con Radio-223	SC ONCOLOGIA	
TAIL	A phase III/IV, single arm, multicenter study of Atezolizumab (Tecentriq) to investigate long-term safety and efficacy in previously treated patients with locally advanced or metastatic non small cell lung cancer.	SC ONCOLOGIA	X
ARTESIA	Apixaban for the Reduction of Thrombo-Embolicism In patients with Device-Detected Sub-Clinical Atrial fibrillation	SC CARDIOLOGIA	X
MATADOR	Management of Antithrombotic TherApy in Patients with atrial fibrillation or DevelOping AtRial Fibrillation During Hospitalization for PCI	SC CARDIOLOGIA	
CALIPSO	Studio multicentrico di fase II di trattamento con Radio223 dicloruro in pazienti affetti da mCRPC, sottoposti a valutazione della risposta al trattamento con 68Ga-PSMA PET	SC MEDICINA NUCLEARE	X
MAGMARIS	Registro sull'utilizzo degli scaffold magmaris in emodinamica	SS EMODINAMICA	
	Epidemiologia dei batteri multi resistenti in regione Valle d'Aosta: fattori di rischio, evoluzione e correlazione all'uso di categorie selezionate di antibiotico	SS MICROBIOLOGIA	finanziato con i fondi del 5 per mille
SMOL	Protocollo per lo studio dei pazienti con ischemia critica non rivascolarizzabile degli arti inferiori trattati con concentrato autologo di midollo osseo	S.C. CHIRURGIA VASCOLARE	
LAIS-BIRCH-ALDER	Efficacia e sicurezza dell'immunoterapia sublinguale con compresse Allergoid Laif Birch per pazienti con rinocongiuntivite allergica indotta da polline d'albero con o senza asma lieve controllato	S.S DERMATOLOGIA	X
STUDIO REGISTRO ASMA GRAVE-ARC214	Registro asma grave: studio osservazionale, trasversale e/o retrospettivo non interventistico multicentrico, nazionale".	S.S DERMATOLOGIA	

**p) le azioni e gli interventi da effettuare mediante accordo di programma con l’Agenzia regionale per la protezione dell’ambiente, con specificazione del volume di prestazioni che tale ente deve garantire senza oneri per l’azienda USL**

In riferimento all’oggetto, ed alla richiesta di stabilire “le azioni e gli interventi da effettuare mediante accordo di programma con l’Agenzia regionale per la protezione dell’ambiente, con specificazione del volume di prestazioni che tale ente deve garantire senza oneri per l’azienda USL” si precisa quanto segue:

I rapporti fra Dipartimento di Prevenzione e Agenzia Regionale per la Protezione dell’Ambiente sono stati finora normati dall’art. 35 della legge regionale 41 del 4 settembre 1995 e successive modificazioni ed integrazioni (ricordiamo, fra l’altro, la legge regionale 25 gennaio 2000, n. 5 e la lettera a) del comma 9 dell’art. 19 della L.R. 22 dicembre 2017, n. 23), prevedendo che le articolazioni del Dipartimento potessero avvalersi per quanto di competenza, delle prestazioni e della collaborazione tecnico scientifica dell’ARPA.

Tali rapporti, malgrado l’abrogazione del Titolo II della LR 41/1995 sono sostanzialmente stati confermati nella DGR n. 151 del 8/2/2019, in cui viene prenotata la somma di euro 650.000,00 sul capitolo del bilancio finanziario gestionale della Regione per il triennio 2018/2020 n. U0016833 “Trasferimenti correnti all’Azienda USL della Valle d’Aosta per il rimborso all’ARPA per prestazioni di controllo in materia di igiene, sanità pubblica e veterinaria”, quale rimborso forfettario per gli oneri sostenuti da ARPA per le funzioni di controllo analitico in materia di igiene e sanità pubblica e veterinaria.

Per quanto riguarda il volume e le prestazioni che ARPA deve garantire a fronte di tale impegno economico ricordiamo che, pur in assenza di un “accordo di programma”, queste sono concordate e programmate annualmente nell’ambito della programmazione di Piani di Intervento regionali, quali ad esempio il PRIC (Piano Regionale Integrato dei Controlli), o il Piano regionale REACH.

Le funzioni di controllo analitico in materia di igiene e sanità pubblica e veterinaria sono poi rendicontate puntualmente (semestralmente) al fine di consentire il trasferimento dei fondi realmente dovuti da AUSL ad ARPA.

In conclusione si ritiene che pur in assenza di un accordo di programma le azioni e gli interventi siano chiari e ben definiti, così come risultano annualmente concordati (fra AUSL, ARPA ed Assessorato alla Sanità) tipologia e volumi prestazionali necessari.



## q) le azioni e gli interventi ai fini dell'applicazione nell'Azienda USL delle disposizioni in materia di tutela della salute dei lavoratori e di sicurezza delle strutture, degli impianti e delle tecnologie

### Relazione sulle azioni e sugli interventi ai fini dell'applicazione nell'Azienda USL delle disposizioni in materia di tutela della salute dei lavoratori - anno 2019

#### Premessa

Il datore di lavoro dell'Azienda USL Valle d'Aosta, come previsto dall'art. 28 del D.Lgs.81/08, provvede all'individuazione, stima e valutazione dei fattori di rischio sui luoghi di lavoro di pertinenza per i soggetti inquadrabili con la qualifica di "lavoratori"

Tale valutazione, per legge effettuata dal Servizio Prevenzione e Protezione e dal medico competente e svolta con il supporto di piattaforma informatica dedicata, viene aggiornata e revisionata in relazione ai cambiamenti di tipo organizzativo, strutturale ed impiantistico. Il Documento di Valutazione dei Rischi è infatti un documento di natura dinamica, da cui consegue l'individuazione e l'adozione di misure di miglioramento di cui scaturisca l'esigenza nell'ambito della valutazione del rischio

Lo stesso sistema si alimenta e si integra con gli elementi relativi a

- statistiche degli infortuni sul lavoro e dei near miss avvenuti in Azienda
- banca dati delle risorse umane, delle strutture e degli accertamenti di sorveglianza sanitaria dei lavoratori esposti
- formazione, informazione e addestramento in materia di sicurezza.
- Gestione preparati pericolosi e misure di prevenzione
- Programmazione e gestione delle azioni di miglioramento.

La programmazione e gestione delle azioni di miglioramento si configura quindi come attività correlata alla valutazione dei rischi residui, alla quale la stessa è finalizzata non esprimendosi quindi come un mero elenco di situazioni non conformi o di astratti provvedimenti di prevenzione e protezione, bensì come piano concreto degli interventi da attuare per migliorare la sicurezza e la salute dei lavoratori.

Si elencano pertanto, suddivisi per capitoli e argomenti, i principali interventi attuati o previsti nel 2019.

#### DISPOSITIVI MEDICI E DISPOSITIVI DI PROTEZIONE INDIVIDUALE

- **Guanti ad uso sanitario e gestione del rischio allergie:**  
nel corso del 2018 si è dato compimento alla pressoché totale eliminazione del lattice come materia prima componente dei guanti ad uso sanitario. L'allergia al lattice è infatti una manifestazione clinica in crescente aumento scatenata dalle numerose proteine contenute nel lattice dotate di elevata attività antigenica. Si tratta di reazioni che coinvolgono la cute, l'apparato respiratorio e cardiovascolare, in alcuni casi di estrema gravità, con casi anche mortali  
Ultimata da tempo la sostituzione dei guanti in lattice per esplorazione con guanti in materiale sintetico (nitrile, vinile, poliisoprene, neoprene) a seguito dell'adesione alla gara regione Piemonte l'AUSL VDA ha selezionato i lotti di guanti privi di lattice e polvere, a tutela della salute degli operatori e dei pazienti

Inoltre, i guanti in nitrile risultanti avere caratteristiche scadenti, sono stati sostituiti da altri aventi spessore maggiore forniti da ditta diversa almeno nei reparti in cui gli operatori sono esposti a maggior rischio biologico.

Restano da definire le modalità per rispondere all'esigenza di guanti in materiale privo di sostanze c.d. "acceleratori" non presenti nell'attuale gara. Sono infatti disponibili sul mercato tipologie di prodotti certificati contro le allergie di tipo IV da sostanze quali tiurami carbammati metalli ecc

provenienti dal processo di fabbricazione del materiale dei guanti.

- **Dispositivi Medici con meccanismi di sicurezza:**

In generale si è proceduto come per la fornitura di guanti aderendo alla gara della Regione Piemonte e, in aggiunta ai Dispositivi di sicurezza già in dotazione in Azienda (aghi a farfalla per prelievi, aghi cannula, aghi ipodermici, aghi per emogasanalisi) sono stati indicati altri due tipi di Dispositivi medici con meccanismi di sicurezza: gli aghi penna da insulina e le siringhe da insulina la cui fornitura ai reparti è prevista nel 2019.

Inoltre gli aghi cannula monovia con valvola antireflusso (prevenzione dei contatti muco cutanei) potranno essere oggetto di ordine da parte dell'Azienda nel caso la commissione HTA ne valuti l'opportunità in determinati settori e per specifiche attività cliniche.

Sono inoltre in corso le procedure per l'affidamento della fornitura di bisturi con meccanismi di sicurezza, mediante adesione alla gara della Regione Liguria e di aghi di sicurezza per penna insulinica per la prevenzione delle punture accidentali nella rimozione dell'ago stesso.

- **Gestione rischio Farmaci antiblastici:**

sono stati acquistati sistemi per prelievo di soluzione dai flaconi con sistema antispandimento per prevenire la contaminazione delle superfici e ridurre il rischio degli operatori addetti alle operazioni di diluizione dei farmaci antiblastici all'interno dell'Unità Farmaci Antiblastici adeguata alle prescrizioni di legge già in precedenza.

- **Gestione del rischio Formaldeide:**

si è conclusa la procedura per la dotazione di due sistemi chiusi per la conservazione sottovuoto dei pezzi anatomici prelevati in sede intraoperatoria, per la prevenzione del rischio chimico legato alla presenza di formalina nelle sale operatorie dei PP.OO. Parini e Beauregard.

- **Dispositivi di protezione Individuale:**

è in corso la revisione totale e sistematica della dotazione dei DPI in funzione dei rischi delle varie mansioni ed assegnazione di prodotti a categorie specifiche di lavoratori (es. scarpe dotazione scarpe dielettriche agli elettricisti della SC tecnico, camici in piombo alleggerito per il personale radioesposto che opera nelle sale)

## **APPARECCHIATURE ED IMPIANTI AD USO SANITARIO IN RELAZIONE AL CONTENIMENTO DEI RISCHI**

- **Letti elettrici per il contenimento del rischio da movimentazione pazienti.** È in corso la sostituzione di 380 letti: si sta procedendo alla predisposizione della relativa gara.

- **Attrezzature portabombole di ossigeno per il contenimento del rischio da recipienti a pressione.** E' stata completamente la fornitura di cestelli per bombole di ossigeno per i letti e per le carrozzine, nonché analoga fornitura per le barelle del Pronto Soccorso.

- **Armadi in metallo per la conservazione nei reparti dei prodotti infiammabili.** È stata completata la fornitura

- **Gestione del rischio aggressione nelle strutture di continuità Assistenziale:** la materia è stata affrontata dall'Azienda a seguito di eventi verificatisi sul territorio nazionale e delle conseguenti comunicazioni del Ministero. Sono pertanto stati attuati alcuni interventi quali lo spostamento del locale visite della CA del Beauregard presso l'atrio in zona presidiata e il potenziamento dell'illuminazione in accesso ad alcune sedi. Si sta inoltre valutando la dotazione presso ogni sede di CA di Kit di segnalazione ed allarme che permettano, tramite tecnologia web-based e collegamento con centrali operative, di segnalare situazioni a rischio sia presso la sede che durante le visite a domicilio dell'utenza facendo intervenire le Forze dell'Ordine

- **Revisione della dotazione delle lampade UV** nel reparto di patologia Neonatale ed eventuale sostituzione di quelle a maggiore rischio per la tipologia di emissioni

## **FORMAZIONE**

### **piano formativo sulla sicurezza per il 2019:**

- N. 10 edizioni del corso di formazione di 16 h sulla sicurezza previsto per legge in occasione dell'assunzione
- retraining quinquennale -in modalità FAD- della formazione sui rischi rivolto a tutti i lavoratori in funzione dei rischi associati delle mansioni svolte
- formazione dei Rappresentanti dei lavoratori per la Sicurezza 32 h e relativo aggiornamento
- n. 13 edizioni corso teorico-pratico per operatori addetti alla movimentazione pazienti
- n. 28 edizioni del corso antincendio rischio elevato
- n. 2 edizioni retraining per carrellisti
- n. 2 edizioni del corso per preposti
- corso per dirigenti in FAD
- aggiornamento PES PAV PEI per addetti ai lavori elettrici
- le corrette procedure della movimentazione dei pazienti nelle emergenze territoriali

## **INFORMAZIONE**

- diffusione attraverso la rete Intranet del documento informativo sui rischi aziendali ai sensi dell'art. 36 del d.Lgs.81/08.
- Produzione e pubblicazione su Intranet di filmati informativi sul corretto utilizzo dei dispositivi di protezione individuale delle Vie respiratorie (semimaschere con filtri a carbone attivo ABEK)

## **MISURE ORGANIZZATIVE**

- implementazione del sistema di deleghe in materia di salute e sicurezza sul lavoro e avvio del percorso formativo sui contenuti e sulle funzioni delegate
- diffusione della procedura per la dotazione, la manutenzione e la sostituzione dei Dispositivi di protezione individuale e diffusione della stessa
- Revisione ed aggiornamento delle modalità operative per la gestione presso le strutture sanitarie di allarmi da epidemie patogeni di livello 4 provenienti da Paesi extracomunitari.
- Formazione/addestramento del personale delle strutture potenzialmente coinvolte sulle procedure e sull'utilizzo dei DPI
- Redazione di una istruzione operativa per il trasporto dei carrelli del vitto ai reparti
- Redazione di una procedura per la prevenzione delle aggressioni nei confronti del personale sanitario e non;
- Gestione del rischio stress lavoro-correlato presso la SC Psichiatria: proposta alla Direzione di un progetto formativo e di supporto rivolto al personale di comparto.

## **PIANI DI EMERGENZA ED EVACUAZIONE**

Revisione dei Piani di Emergenza ed Evacuazione delle seguenti sedi

1. PO Beauregard
2. PO Parini (parte generale ed alcuni reparti)
3. Poliambulatorio di Donnas
4. Consultorio di Verres
5. Centro dialisi di St. Vincent
6. Consultorio di Nus
7. Consultorio di Chatillon

8. Dipartimento di prevenzione
9. Sede via G. Rey 5
10. Ex-maternità
11. Consultorio di St. Pierre
12. Consultorio di Villeneuve
13. Poliambulatorio di Morgex

## r) il quadro complessivo dei dati di attività, di struttura, economici e di gestione

Si rappresentano di seguito i dati di attività ed economici riferiti alle singole strutture aziendali.

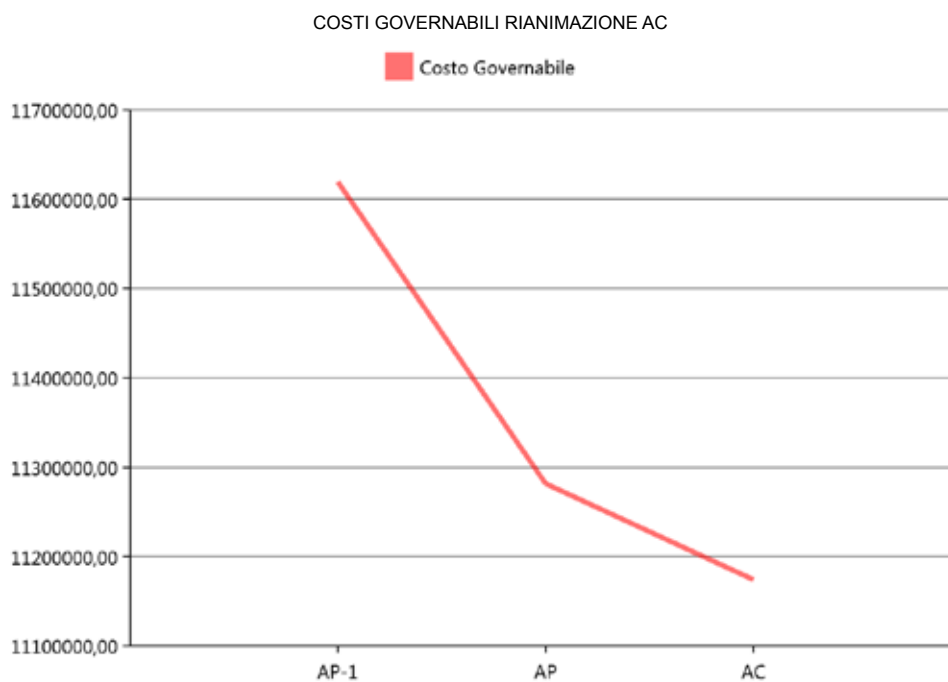


Unità Sanitaria Locale Aosta  
- Area Ospedaliera  
- DIPARTIMENTO EMERGENZA, RIANIMAZIONE E ANESTESIA  
- S.C. ANESTESIA E RIANIMAZIONE

Report: RIANIMAZIONE  
Vista: generale

Filtri:  
TIPO DI CE (inclusi)  
- RIAN [RIAN]

NOTE:





Costo Prodotto/Ricavi/Costi Diretti

S.C. ANESTESIA E RIANIMAZIONE	PROGRESSIVO AC	PROGRESSIVO AP	PROGRESSIVO AP-1	AC - AP	AC / AP	AC AV AP %	AP TOTALE
<input type="checkbox"/> Attività							
n. ore sala operatoria	7.252	6.888,00	6.804,00	364	5,28	106,05	6.838,00
n. interventi	10.452	9.535,00	8.223,00	917	9,62	109,27	9.565,00
n. pazienti ricoverati	477	493,00	490,00	-16	-3,25	96,36	495,00
n. giornate di ricovero	2.635	2.702,00	2.471,00	-67	-2,48	96,48	2.731,00
<input type="checkbox"/> Costi Diretti	11.756.873	11.971.242	12.239.084	-214.370	-1,79	98,21	11.971.242
<input type="checkbox"/> Governabili	11.174.143	11.281.577	11.619.300	-107.434	-0,95	99,05	11.281.577
<input type="checkbox"/> Governabili per attività tipica	11.174.143	11.281.577	11.619.300	-107.434	-0,95	99,05	11.281.577
<input type="checkbox"/> Beni di Consumo	2.148.455	2.065.502	1.896.884	82.954	4,02	104,02	2.065.502
Costo Farmaci	480.222	493.771	368.440	-13.549	-2,74	97,26	493.771
Costo Prodotti Sanitari	1.668.233	1.571.730	1.528.445	96.503	6,14	106,14	1.571.730
<input type="checkbox"/> Acquisto Servizi Sanitari Intermedi x ricoveri	771.743	807.404	678.378	-35.661	-4,42	95,58	807.404
Acquisto prestazioni da altre aziende x attività osp.	8.633			8.633	100,00		
Acquisto prestazioni sala operatoria	21.216	30.239	26.628	-9.023	-29,84	70,16	30.239
Acquisto interno prestazioni diag.x.imm. DO+DH	86.780	85.171	72.477	1.609	1,89	101,89	85.171
Acquisto interno prestazioni laboratorio DO+DH	424.968	442.124	414.255	-17.156	-3,88	96,12	442.124
Acquisto interno altre prestazioni DO+DH	230.147	249.871	165.017	-19.724	-7,89	92,11	249.871
<input type="checkbox"/> Acquisto Servizi Sanitari Intermedi x esterni	0	0	0	0			0
Acquisto interno prestazioni laboratorio DS				0			
Acquisto interno altre prestazioni DS				0			
Acquisto interno prestazioni diag.x.imm. DS				0			
Costi Alberghieri (diretti)	89.717	80.629	221.340	9.089	11,27	111,27	80.629
<input type="checkbox"/> Costo del Personale	7.986.188	8.104.654	8.491.869	-118.466	-1,46	98,54	8.104.654
Costo personale: infermieri	3.076.858	3.147.418	3.445.575	-70.560	-2,24	97,76	3.147.418
Costo personale: medici	3.788.601	3.682.584	3.797.448	106.017	2,88	102,88	3.682.584
Costo personale: tecnico				0			
Costo personale: amministrativo	117.322	141.697	137.024	-24.375	-17,20	82,80	141.697
Costo personale: sanitario tecnico	1.003.408	1.132.955	1.111.823	-129.548	-11,43	88,57	1.132.955
Altro costo del personale				0			
<input type="checkbox"/> Altri Costi Diretti Governabili	178.039	223.388	330.829	-45.349	-20,30	79,70	223.388
Costo Prodotti non Sanitari	10.575	7.795	8.488	2.781	35,67	135,67	7.795
Canoni e noleggi non sanitari				0			
Canoni e noleggi sanitari	43.740	58.735	49.335	-14.995	-25,53	74,47	58.735
Servizi generali non sanitari	40	156	245	-115	-74,02	25,98	156
Servizi generali sanitari				0			
Ammortamenti non sanitari	33.245	55.183	114.551	-21.938	-39,75	60,25	55.183
Ammortamenti sanitari	90.438	101.520	158.210	-11.082	-10,92	89,08	101.520
<input type="checkbox"/> Per Utenti Esterni	0	0	0	0			0
Acquisto prestazioni da altre aziende per esterni				0			
Pazienti in dimissione				0			
Assistiti territoriali				0			
<input type="checkbox"/> Non Governabili	582.729	689.666	619.784	-106.936	-15,51	84,49	689.666
<input type="checkbox"/> Manutenzioni non sanitarie		1.794	1.244	-1.794	-100,00	0,00	1.794
Manutenzioni sanitarie	59.531	157.510	41.137	-97.979	-62,21	37,79	157.510
Altri servizi generali	523.198	530.362	577.403	-7.163	-1,35	98,65	530.362

Dati Attività

S.C. ANESTESIA E RIANIMAZIONE	PROGRESSIVO AC	PROGRESSIVO AP	AC - AP	AC / AP	AC AV AP %	AP TOTALE
<input type="checkbox"/> Dati di Attività						
<input type="checkbox"/> Degenza ordinaria (da SDO)						
<input type="checkbox"/> Giornate	817	1.255	-438	-34,90	65,10	1.255
Num. totale di giornate in DO (Drg Chirurgici)	436	633	-197	-31,12	68,88	633
Num. totale di giornate in DO (Drg Medici)	381	622	-241	-38,75	61,25	622
<input type="checkbox"/> Peso	260,36	287,55	-27,20	-9,46	90,54	287,55
Peso DRG (Drg Chirurgici)	157,76	162,30	-4,54	-2,80	97,20	162,30
Peso DRG (Drg Medici)	102,59	125,25	-22,66	-18,09	81,91	125,25
<input type="checkbox"/> Dimessi	97	117	-20	-17,09	82,91	117
Num. totale dimessi di DO (Drg Chirurgici)	34	35	-1	-2,86	97,14	35
Num. totale dimessi di DO (Drg Medici)	63	82	-19	-23,17	76,83	82
Degenza Media	8,42	10,73	-2	-21,48	78,52	10,73
<input type="checkbox"/> Indicatori Sanitari Standard						
% utilizzo PL	72,19	74,03	-1,84	-2,48	97,52	74,03
Indice di rotazione	48,90	51,50	-2,60	-5,05	94,95	51,50
Turn Over	2,08	1,84	0,23	12,76	112,76	1,84
<input type="checkbox"/> Day Hospital / Day Surgery						
<input type="checkbox"/> Accessi	27	30	-3	-10,00	90,00	30
Num. Accessi di Day Hospital	27	30	-3	-10,00	90,00	30
Num. Accessi di Day Surgery			0			
<input type="checkbox"/> Peso	21,50	21,42	0,08	0,39	100,39	21,42
Peso Drg Day Hospital	21,50	21,42	0,08	0,39	100,39	21,42
Peso Drg Day Surgery			0,00			
<input type="checkbox"/> Cicli	27	29	-2	-6,90	93,10	29
Num. Cicli di Day Hospital	27	29	-2	-6,90	93,10	29
Num. Cicli di Day Surgery			0			
<input type="checkbox"/> Day Service						
Num. Utenti			0			
<input type="checkbox"/> Prestazioni Specialistiche	36.331	34.351	1.979	5,76	105,76	34.351
Num. Prestazioni pesate per esterni	3.748	6.414	-2.666	-41,56	58,44	6.414
Num. Prestazioni pesate per interni propria U.O.	211	220	-9	-4,25	95,75	220
Num. Prestazioni pesate per interni altre U.O.	32.372	27.717	4.654	16,79	116,79	27.717
<input type="checkbox"/> Sala Operatoria						
Num. Ore			0,00			

Analisi del lavoro

S.C. ANESTESIA E RIANIMAZIONE	PROGRESSIVO AC	PROGRESSIVO AP	AC - AP	AC / AP	AC AV AP %	AP TOTALE
<input type="checkbox"/> Analisi del lavoro						
<input type="checkbox"/> Suddivisione lavoratori						
<input type="checkbox"/> N° medici	35,87	36,38	-0,50	-1,38	98,62	36,38
N° medici DO	34,88	34,95	-0,06	-0,18	99,82	34,95
N° medici DH	0,19	0,20	-0,01	-2,56	97,44	0,20
N° medici Amb	0,80	1,24	-0,43	-35,17	64,83	1,24
<input type="checkbox"/> N° infermieri	67,39	68,52	-1,13	-1,65	98,35	68,52
N° infermieri DO	65,53	65,82	-0,30	-0,45	99,55	65,82
N° infermieri DH	0,36	0,37	-0,01	-2,83	97,17	0,37
N° infermieri Amb	1,50	2,33	-0,82	-35,35	64,65	2,33
<input type="checkbox"/> N° lavoratori Ruolo sanitario tecnico	29,44	32,53	-3,09	-9,50	90,50	32,53
N° tecnici sanitari DO	28,63	31,25	-2,62	-8,39	91,61	31,25
N° tecnici sanitari DH	0,16	0,18	-0,02	-10,58	89,42	0,18
N° tecnici sanitari Amb	0,66	1,10	-0,45	-40,51	59,49	1,10
<input type="checkbox"/> N° lavoratori Ruolo tecnico	0,00	0,00	0,00			0,00
N° tecnici DO	0,00	0,00	0,00			0,00
N° tecnici DH	0,00	0,00	0,00			0,00
N° tecnici Amb	0,00	0,00	0,00			0,00
<input type="checkbox"/> N° lavoratori Ruolo amministrativo	3,27	3,69	-0,42	-11,39	88,61	3,69
N° amministrativi DO	3,18	3,54	-0,37	-10,31	89,69	3,54
N° amministrativi DH	0,02	0,02	0,00	-12,45	87,55	0,02
N° amministrativi Amb	0,07	0,13	-0,05	-41,75	58,25	0,13
<input type="checkbox"/> Lavoratori per posto letto (DO+DH)						
Lavoratori per Posto Letto: Medici	3,51	3,51	-0,01	-0,20	99,80	3,51
Lavoratori per Posto Letto: Infermieri	6,59	6,62	-0,03	-0,46	99,54	6,62
Lavoratori per Posto Letto: Ruolo sanitario tecnico	2,88	3,14	-0,26	-8,41	91,59	3,14
Lavoratori per Posto Letto: Ruolo tecnico	0,00	0,00	0,00			0,00
Lavoratori per Posto Letto: Ruolo amministrativo	0,32	0,36	-0,04	-10,32	89,68	0,36
<input type="checkbox"/> Numero di pazienti (DO+DH) per lavoratore						
Numero pazienti per Lavoratori: Medici	0,07	0,07	0,00	3,15	103,15	0,07
Numero pazienti per Lavoratori: Infermieri	0,14	0,13	0,00	2,87	102,87	0,13
Numero pazienti per Lavoratori: Ruolo sanitario tecnico	0,06	0,06	0,00	-5,33	94,67	0,06
Numero pazienti per Lavoratori: Ruolo tecnico	0,00	0,00	0,00			0,00
Numero pazienti per Lavoratori: Ruolo amministrativo	0,01	0,01	0,00	-7,31	92,69	0,01

Indicatori sanitari Std

S.C. ANESTESIA E RIANIMAZIONE	PROGRESSIVO AC	PROGRESSIVO AP	AC - AP	AC / AP
<input type="checkbox"/> ENTRATI				
di cui trasferiti	268	284	-16	-5,63
entrati totali	477	493	-16	-3,25
<input type="checkbox"/> USCITI				
di cui trasferiti	410	431	-21	-4,87
usciti totali	489	515	-26	-5,05
Dimessi	98	117	-19	-16,24
E/U/Tras. stesso giorno	47	73	-26	-35,62
Gg degenza	2.635	2.702	-67	-2,48
Ricoveri brevi	155	185	-30	-16,22
Deceduti	73	98	-25	-25,51
Presenza media	7,22	7,40	-0,18	-2,48
Degenza media	5,39	5,25	0,14	2,71
% Utilizzo PL	72,19	74,03	-1,84	-2,48
Indice di rotazione	48,90	51,50	-2,60	-5,05
Turn Over	2,08	1,84	0,23	12,76
Posti letto medi	10,00	10,00	0	0,00





Unità Sanitaria Locale Aosta

- Area Ospedaliera

- DIPARTIMENTO EMERGENZA, RIANIMAZIONE E ANESTESIA

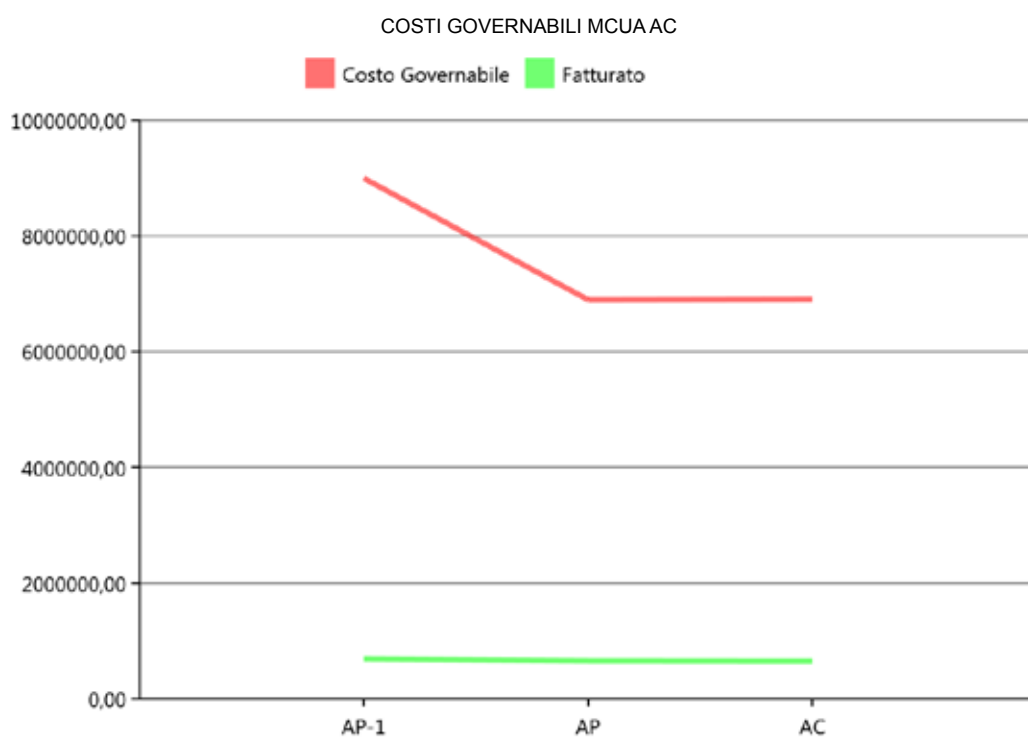
- S.C. MEDICINA E CHIRURGIA D'ACCETTAZIONE E D'URGENZA (MCUA) E EMERGENZA TERRITORIALE

- S.S. CENTRALE OPERATIVA, SOCCORSO SANITARIO E EMERGENZA TERRITORIALE

Report: MCUA  
Vista: generale

Filtri:  
TIPO DI CE (inclusi)  
- PS [PS]

NOTE:





Unità Sanitaria Locale Aosta

- Area Ospedaliera

- DIPARTIMENTO EMERGENZA, RIANIMAZIONE E ANESTESIA

- S.C. MEDICINA E CHIRURGIA D'ACCETTAZIONE E D'URGENZA (MCUA) E EMERGENZA TERRITORIALE

- S.S. CENTRALE OPERATIVA, SOCCORSO SANITARIO E EMERGENZA TERRITORIALE

Report: MCUA

Vista: generale

Costo Prodotto/Ricavi/Costi Diretti

S.S. CENTRALE OPERATIVA, SOCCORSO SANITARIO E EMERGENZA TERRITORIALE	PROGRESSIVO AC	PROGRESSIVO AP	PROGRESSIVO AP-1	AC - AP	AC / AP	AC AV AP %	AP TOTALE
<b>Fatturato</b>	660.171	665.682	692.801	-5.510,70	-0,83	99,17	665.682
Fatturato DRG DO	0	0	0	0			0
Fatturato DO (Drg chirurgici)				0			
Fatturato DO (Drg medici)				0			
Fatturato DRG DH	0	0	0	0			0
Fatturato Day Hospital				0			
Fatturato Day Surgery				0			
Fatturato Obi	0	0	0	0			0
Fatturato Prestazioni proprie per esterni	660.171	665.682	692.801	-5.511	-0,83	99,17	665.682
Fatturato Prestazioni acquistate per pazienti PS				0			
<b>Costi Diretti</b>	7.463.956	7.333.865	9.540.265	130.091	1,77	101,77	7.333.865
Governabili	6.907.266	6.895.673	9.097.139	11.593	0,17	100,17	6.895.673
Governabili per attività tipica	6.907.266	6.895.673	9.097.139	11.593	0,17	100,17	6.895.673
Beni di Consumo	93.546	96.091	115.440	-2.546	-2,65	97,35	96.091
Costo Prodotti Sanitari	76.173	82.335	98.935	-6.162	-7,48	92,52	82.335
Costo Farmaci	17.373	13.757	16.505	3.616	26,29	126,29	13.757
Acquisto Servizi Intermedi per Ricoveri	2.072	-5.989	0	8.061	389,04		-5.989
Acquisto interno prestazioni laboratorio DO+DH				0			
Acquisto interno prestazioni diag.x.imm. DO+DH				0			
Acquisto interno altre prestazioni DO+DH				0			
Acquisto interno prestazioni laboratorio OBI				0			
Acquisto interno prestazioni diag.x.imm. OBI				0			
Acquisto interno altre prestazioni OBI				0			
Acquisto prestazioni sala operatoria				0			
Acquisto prestazioni da altre aziende per attività osp.	2.072	-5.989		8.061	389,04		-5.989
Acquisto Servizi Intermedi per PS	1.004.273	1.038.751	1.688.463	-34.478	-3,32	96,68	1.038.751
Acquisto Guardia PS				0			
Acquisto prestazioni per pazienti PS				0			
Acquisto prestazioni da altre aziende per esterni	1.004.273	1.038.751	1.688.463	-34.478	-3,32	96,68	1.038.751
Costi Alberghieri (diretti)	190.132	186.880	217.011	3.252	1,74	101,74	186.880
Altri Costi Diretti Governabili	285.050	394.669	565.570	-109.620	-27,78	72,22	394.669
Costo Prodotti non Sanitari	93.747	98.662	99.927	-4.915	-4,98	95,02	98.662
Canoni e noleggi sanitari		132.505	186.285	-132.505	-100,00	0,00	132.505
Servizi generali non sanitari	53.336	52.823	48.417	513	0,97	100,97	52.823
Ammortamenti non sanitari	84.126	46.111	92.240	38.015	82,44	182,44	46.111
Canoni e noleggi non sanitari	10.128	13.773	14.547	-3.645	-26,47	73,53	13.773
Ammortamenti sanitari	28.161	33.876	43.863	-5.715	-16,87	83,13	33.876
Servizi generali sanitari	15.552	16.919	80.290	-1.367	-8,08	91,92	16.919
Costo del Personale	5.332.194	5.185.270	6.510.656	146.924	2,83	102,83	5.185.270
Costo personale: medici	869.890	734.696	1.815.425	135.194	18,40	118,40	734.696
Costo personale: infermieri	607.498	581.538	931.861	25.960	4,46	104,46	581.538
Costo personale: Aus/Ota/Oss	1.425.978	1.281.613	1.125.005	144.365	11,26	111,26	1.281.613
Costo personale: altro personale laureato				0			
Costo personale: tecnico	2.198.487	2.354.943	2.402.374	-156.456	-6,64	93,36	2.354.943
Costo personale: amministrativo	63.457	38.501	70.242	24.955	64,82	164,82	38.501
Costo personale: altre figure prof.				0			
Altro costo del personale	166.885	193.980	165.750	-27.095	-13,97	86,03	193.980
Per Utenti Esterni	0	0	0	0			0
Pazienti in dimissione				0			
Assistiti territoriali				0			
<b>Non Governabili</b>	556.690	438.193	443.126	118.497	27,04	127,04	438.193
Manutenzioni non sanitarie	147.594	102.659	122.304	44.934	43,77	143,77	102.659
Manutenzioni sanitarie	61.216		11.652	61.216	100,00		
Altri servizi generali	347.881	335.534	309.170	12.347	3,68	103,68	335.534



Unità Sanitaria Locale Aosta

- Area Ospedaliera

- DIPARTIMENTO EMERGENZA, RIANIMAZIONE E ANESTESIA

- S.C. MEDICINA E CHIRURGIA D'ACCETTAZIONE E D'URGENZA (MCUA) E EMERGENZA TERRITORIALE

- S.S. CENTRALE OPERATIVA, SOCCORSO SANITARIO E EMERGENZA TERRITORIALE

Report: MCUA

Vista: generale

Dati Attività

S.S. CENTRALE OPERATIVA, SOCCORSO SANITARIO E EMERGENZA TERRITORIALE	PROGRESSIVO AC	PROGRESSIVO AP	AC - AP	AC / AP	AC AV AP %	AP TOTALE
<input type="checkbox"/> Dati di Attività						
<input type="checkbox"/> Degenza ordinaria						
<input type="checkbox"/> Giornate	0	0	0			0
Num. totale di giornate in DO (Drg Chirurgici)			0			
Num. totale di giornate in DO (Drg Medici)			0			
<input type="checkbox"/> Peso	0,00	0,00	0,00			0,00
Peso DRG (Drg Chirurgici)			0,00			
Peso DRG (Drg Medici)			0,00			
<input type="checkbox"/> Dimessi	0	0	0			0
Num. totale dimessi di DO (Drg Chirurgici)			0			
Num. totale dimessi di DO (Drg Medici)			0			
Degenza Media			0			
<input type="checkbox"/> Indicatori Sanitari Standard						
% Utilizzo PL			0,00			
Indice di rotazione			0,00			
Turn Over			0,00			
<input type="checkbox"/> Day Hospital / Day Surgery						
<input type="checkbox"/> Accessi	0	0	0			0
Num. Accessi di Day Hospital			0			
Num. Accessi di Day Surgery			0			
<input type="checkbox"/> Peso	0,00	0,00	0,00			0,00
Peso Drg Day Hospital			0,00			
Peso Drg Day Surgery			0,00			
<input type="checkbox"/> Cicli	0	0	0			0
Num. Cicli di Day Hospital			0			
Num. Cicli di Day Surgery			0			
<input type="checkbox"/> Day Service						
Num. Utenti			0			
<input type="checkbox"/> OBI						
Giornate Obi			0			
Dimessi Obi			0			
<input type="checkbox"/> Prestazioni Specialistiche	127.940	129.008	-1.068	-0,83	99,17	129.008
Num. Prestazioni pesate per interni propria U.O.			0			
Num. Prestazioni pesate per interni altre U.O.			0			
Num. Prestazioni pesate per esterni	127.940	129.008	-1.068	-0,83	99,17	129.008
Num. Prestazioni pesate acquistate per pazienti PS			0			
<input type="checkbox"/> Sala Operatoria						
Num. Interventi			0			
Num. Ore in Elezione			0			
Num. Ore in Urgenza			0,00			



Unità Sanitaria Locale Aosta

- Area Ospedaliera

- DIPARTIMENTO EMERGENZA, RIANIMAZIONE E ANESTESIA

- S.C. MEDICINA E CHIRURGIA D'ACCETTAZIONE E D'URGENZA (MCUA) E EMERGENZA TERRITORIALE

- S.S. CENTRALE OPERATIVA, SOCCORSO SANITARIO E EMERGENZA TERRITORIALE

Report: MCUA

Vista: generale

Dati Struttura

S.S. CENTRALE OPERATIVA, SOCCORSO SANITARIO E EMERGENZA TERRITORIALE	PROGRESSIVO AC	PROGRESSIVO AP	AC - AP	AC / AP	AC AV AP %	AP TOTALE
<input type="checkbox"/> Dati di Struttura						
<input type="checkbox"/> Personale	106,34	106,19	0,15	0,14	100,14	106,19
Numero Medici	3,72	4,00	-0,28	-6,94	93,06	4,00
Numero Infermieri	12,04	11,22	0,82	7,29	107,29	11,22
Numero Aus/Ota/Oss	37,26	34,50	2,76	8,00	108,00	34,50
Numero personale Tecnico	51,61	55,47	-3,86	-6,97	93,03	55,47
Numero personale Amministrativo	1,71	1,00	0,71	71,08	171,08	1,00
Numero Altro personale laureato			0,00			
Numero Altre figure professionali			0,00			
<input type="checkbox"/> Posti letto	0,00	0,00	0,00			0,00
Posti letto degenza ordinaria			0			
Posti letto DH / Day hospital			0			



Unità Sanitaria Locale Aosta

- Area Ospedaliera

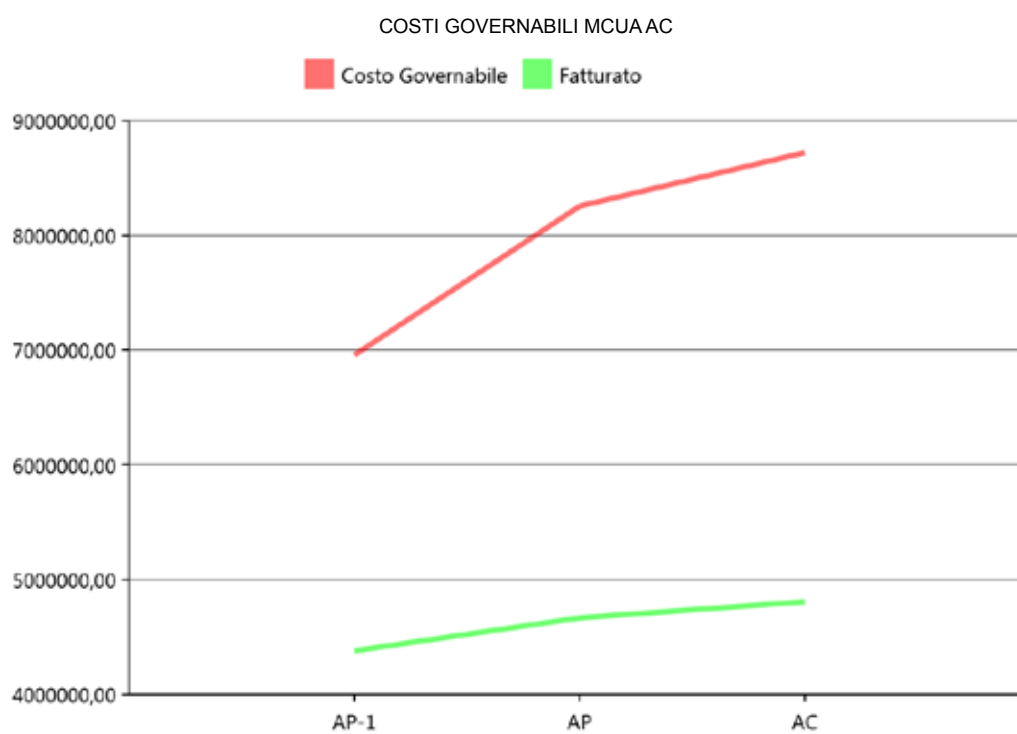
- DIPARTIMENTO EMERGENZA, RIANIMAZIONE E ANESTESIA

- S.C. MEDICINA E CHIRURGIA D'ACCETTAZIONE E D'URGENZA (MCUA) E EMERGENZA TERRITORIALE Report: MCUA

- S.C. MEDICINA E CHIRURGIA D'ACCETTAZIONE E D'URGENZA (MCUA) E EMERGENZA TERRITORIALE Vista: generale

Filtri:  
TIPO DI CE (inclusi)  
- PS [PS]

NOTE:





Unità Sanitaria Locale Aosta

- Area Ospedaliera

- DIPARTIMENTO EMERGENZA, RIANIMAZIONE E ANESTESIA

- S.C. MEDICINA E CHIRURGIA D'ACCETTAZIONE E D'URGENZA (MCUA) E EMERGENZA TERRITORIALE Report: MCUA

- S.C. MEDICINA E CHIRURGIA D'ACCETTAZIONE E D'URGENZA (MCUA) E EMERGENZA TERRITORIALE Vista: generale

Costo Prodotto/Ricavi/Costi Diretti

S.C. MEDICINA E CHIRURGIA D'ACCETTAZIONE E D'URGENZA (MCUA) E EMERGENZA TERRITORIALE	PROGRESSIVO AC	PROGRESSIVO AP	PROGRESSIVO AP-1	AC - AP	AC / AP	AC AV AP %	AP TOTALE
Fatturato	4.807.517	4.667.416	4.380.622	140.100,20	3,00	103,00	4.667.416
Fatturato DRG DO	255.477	172.947	107.337	82.530	47,72	147,72	172.947
Fatturato DO (Drg chirurgici)	65.309	34.546		30.763	89,05	189,05	34.546
Fatturato DO (Drg medici)	190.168	138.401	107.337	51.767	37,40	137,40	138.401
Fatturato DRG DH	0	0	0	0			0
Fatturato Day Hospital				0			
Fatturato Day Surgery				0			
Fatturato Obi	225.750	252.500	229.000	-26.750	-10,59	89,41	252.500
Fatturato Prestazioni proprie per esterni	1.226.924	1.229.184	1.209.712	-2.260	-0,18	99,82	1.229.184
Fatturato Prestazioni acquistate per pazienti PS	3.099.366	3.012.786	2.834.573	86.580	2,87	102,87	3.012.786
Costi Diretti	9.130.628	8.638.273	7.335.255	492.355	5,70	105,70	8.638.273
Governabili	8.721.242	8.254.120	6.964.446	467.122	5,66	105,66	8.254.120
Governabili per attività tipica	8.721.242	8.254.120	6.964.346	467.122	5,66	105,66	8.254.120
Beni di Consumo	324.287	343.225	304.959	-18.938	-5,52	94,48	343.225
Costo Prodotti Sanitari	230.676	249.431	219.035	-18.754	-7,52	92,48	249.431
Costo Farmaci	93.611	93.794	85.925	-183	-0,20	99,80	93.794
Acquisto Servizi Intermedi per Ricoveri	178.467	165.748	131.152	12.719	7,67	107,67	165.748
Acquisto interno prestazioni laboratorio DO+DH	50.134	35.418	23.756	14.716	41,55	141,55	35.418
Acquisto interno prestazioni diag.x.imm. DO+DH	30.549	30.501	27.460	48	0,16	100,16	30.501
Acquisto interno altre prestazioni DO+DH	36.129	27.806	15.964	8.323	29,93	129,93	27.806
Acquisto interno prestazioni laboratorio OBI	32.095	37.922	31.424	-5.827	-15,37	84,63	37.922
Acquisto interno prestazioni diag.x.imm. OBI		260	158	-260	-100,00	0,00	260
Acquisto interno altre prestazioni OBI	29.560	33.668	32.390	-4.109	-12,20	87,80	33.668
Acquisto prestazioni sala operatoria				0			
Acquisto prestazioni da altre aziende per attività osp.		172		-172	-100,00	0,00	172
Acquisto Servizi Intermedi per PS	3.099.366	3.012.786	2.834.573	86.580	2,87	102,87	3.012.786
Acquisto Guardia PS				0			
Acquisto prestazioni per pazienti PS	3.099.366	3.012.786	2.834.573	86.580	2,87	102,87	3.012.786
Acquisto prestazioni da altre aziende per esterni				0			
Costi Alberghieri (diretti)	82.876	83.933	79.449	-1.057	-1,26	98,74	83.933
Altri Costi Diretti Governabili	676.988	649.053	627.131	27.936	4,30	104,30	649.053
Costo Prodotti non Sanitari	4.829	5.798	7.430	-969	-16,72	83,28	5.798
Canoni e noleggi sanitari	545	1.057	848	-512	-48,46	51,54	1.057
Servizi generali non sanitari	472.632	472.632	365.107	0	0,00	100,00	472.632
Ammortamenti non sanitari	68.721	75.300	140.142	-6.579	-8,74	91,26	75.300
Canoni e noleggi non sanitari				0			
Ammortamenti sanitari	77.098	86.937	91.235	-9.839	-11,32	88,68	86.937
Servizi generali sanitari	53.164	7.328	22.368	45.836	625,49	725,49	7.328
Costo del Personale	4.359.258	3.999.375	2.987.081	359.883	9,00	109,00	3.999.375
Costo personale: medici	1.594.309	1.561.373	1.377.367	32.936	2,11	102,11	1.561.373
Costo personale: infermieri	2.420.238	2.137.097	1.434.253	283.141	13,25	113,25	2.137.097
Costo personale: Aus/Ota/Oss	344.711	264.949	150.606	79.763	30,11	130,11	264.949
Costo personale: altro personale laureato				0			
Costo personale: tecnico				0			
Costo personale: amministrativo		35.957	24.855	-35.957	-100,00	0,00	35.957
Costo personale: altre figure prof.				0			
Altro costo del personale				0			
Per Utenti Esterni	0	0	100	0			0
Pazienti in dimissione				0			
Assistiti territoriali				0			
Non Governabili	409.386	384.153	370.809	25.233	6,57	106,57	384.153
Manutenzioni non sanitarie	125.006	94.391	95.558	30.615	32,43	132,43	94.391
Manutenzioni sanitarie	100	370	404	-270	-73,07	26,93	370
Altri servizi generali	284.280	289.392	274.847	-5.112	-1,77	98,23	289.392



Unità Sanitaria Locale Aosta

- Area Ospedaliera

- DIPARTIMENTO EMERGENZA, RIANIMAZIONE E ANESTESIA

- S.C. MEDICINA E CHIRURGIA D'ACCETTAZIONE E D'URGENZA (MCUA) E EMERGENZA TERRITORIALE

- S.S. CENTRALE OPERATIVA, SOCCORSO SANITARIO E EMERGENZA TERRITORIALE

Report: MCUA

Vista: generale

Dati Attività

S.S. CENTRALE OPERATIVA, SOCCORSO SANITARIO E EMERGENZA TERRITORIALE	PROGRESSIVO AC	PROGRESSIVO AP	AC - AP	AC / AP	AC AV AP %	AP TOTALE
<input type="checkbox"/> Dati di Attività						
<input type="checkbox"/> Degenza ordinaria						
<input type="checkbox"/> Giornate	0	0	0			0
Num. totale di giornate in DO (Drg Chirurgici)			0			
Num. totale di giornate in DO (Drg Medici)			0			
<input type="checkbox"/> Peso	0,00	0,00	0,00			0,00
Peso DRG (Drg Chirurgici)			0,00			
Peso DRG (Drg Medici)			0,00			
<input type="checkbox"/> Dimessi	0	0	0			0
Num. totale dimessi di DO (Drg Chirurgici)			0			
Num. totale dimessi di DO (Drg Medici)			0			
Degenza Media			0			
<input type="checkbox"/> Indicatori Sanitari Standard						
% Utilizzo PL			0,00			
Indice di rotazione			0,00			
Turn Over			0,00			
<input type="checkbox"/> Day Hospital / Day Surgery						
<input type="checkbox"/> Accessi	0	0	0			0
Num. Accessi di Day Hospital			0			
Num. Accessi di Day Surgery			0			
<input type="checkbox"/> Peso	0,00	0,00	0,00			0,00
Peso Drg Day Hospital			0,00			
Peso Drg Day Surgery			0,00			
<input type="checkbox"/> Cicli	0	0	0			0
Num. Cicli di Day Hospital			0			
Num. Cicli di Day Surgery			0			
<input type="checkbox"/> Day Service						
Num. Utenti			0			
<input type="checkbox"/> OBI						
Giornate Obi			0			
Dimessi Obi			0			
<input type="checkbox"/> Prestazioni Specialistiche	127.940	129.008	-1.068	-0,83	99,17	129.008
Num. Prestazioni pesate per interni propria U.O.			0			
Num. Prestazioni pesate per interni altre U.O.			0			
Num. Prestazioni pesate per esterni	127.940	129.008	-1.068	-0,83	99,17	129.008
Num. Prestazioni pesate acquistate per pazienti PS			0			
<input type="checkbox"/> Sala Operatoria						
Num. Interventi			0			
Num. Ore in Elezione			0			
Num. Ore in Urgenza			0,00			



Unità Sanitaria Locale Aosta

- Area Ospedaliera

- DIPARTIMENTO EMERGENZA, RIANIMAZIONE E ANESTESIA

- S.C. MEDICINA E CHIRURGIA D'ACCETTAZIONE E D'URGENZA (MCUA) E EMERGENZA TERRITORIALE Report: MCUA

- S.C. MEDICINA E CHIRURGIA D'ACCETTAZIONE E D'URGENZA (MCUA) E EMERGENZA TERRITORIALE Vista: generale

#### Dati Struttura

S.C. MEDICINA E CHIRURGIA D'ACCETTAZIONE E D'URGENZA (MCUA) E EMERGENZA TERRITORIALE	PROGRESSIVO AC	PROGRESSIVO AP	AC - AP	AC / AP	AC AV AP %	AP TOTALE
<b>Dati di Struttura</b>						
<b>Personale</b>	78,51	71,04	7,47	10,52	110,52	71,04
Numero Medici	17,62	17,86	-0,24	-1,33	98,67	17,86
Numero Infermieri	51,16	44,93	6,23	13,86	113,86	44,93
Numero Aus/Ota/Oss	9,73	7,33	2,40	32,74	132,74	7,33
Numero personale Tecnico			0,00			
Numero personale Amministrativo		0,92	-0,92	-100,00	0,00	0,92
Numero Altro personale laureato			0,00			
Numero Altre figure professionali			0,00			
<b>Posti letto</b>	4,00	5,00	-1,00	-20,00	80,00	5,00
Posti letto degenza ordinaria	4,00	5,00	-1	-20,00	80,00	5,00
Posti letto DH / Day hospital			0			



Unità Sanitaria Locale Aosta

- Area Ospedaliera

- DIPARTIMENTO EMERGENZA, RIANIMAZIONE E ANESTESIA

- S.C. MEDICINA E CHIRURGIA D'ACCETTAZIONE E D'URGENZA (MCUA) E EMERGENZA TERRITORIALE Report: MCUA

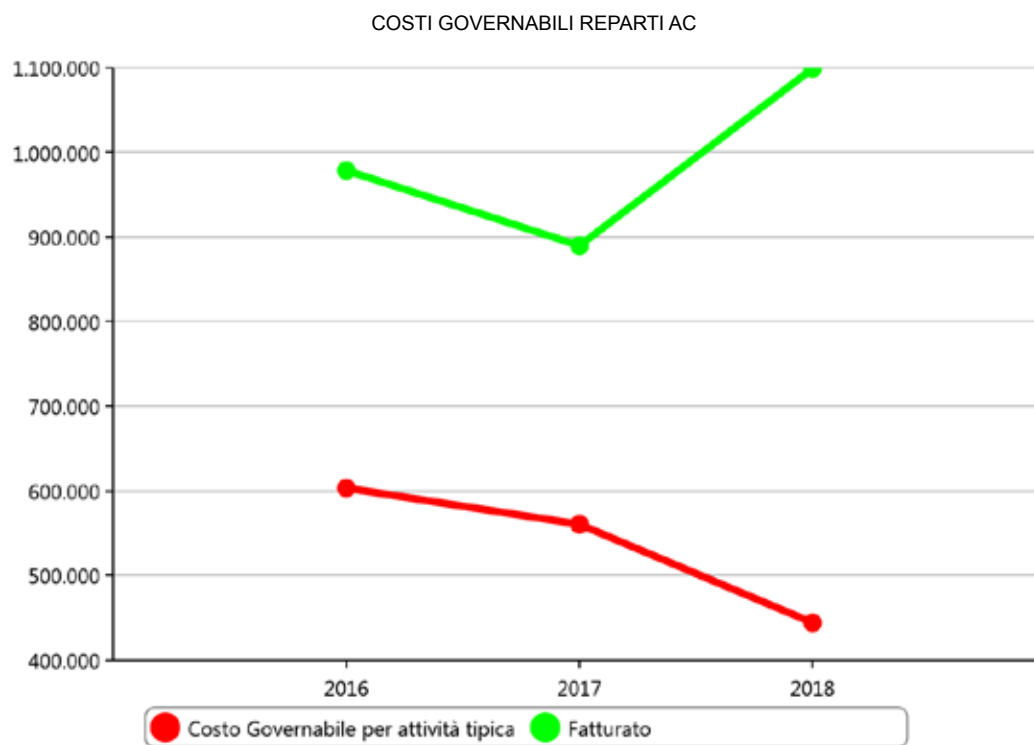
- S.C. MEDICINA E CHIRURGIA D'ACCETTAZIONE E D'URGENZA (MCUA) E EMERGENZA TERRITORIALE Vista: generale

#### Indicatori sanitari Std

S.C. MEDICINA E CHIRURGIA D'ACCETTAZIONE E D'URGENZA (MCUA) E EMERGENZA TERRITORIALE	PROGRESSIVO AC	PROGRESSIVO AP	AC - AP	AC / AP
<b>ENTRATI</b>				
di cui trasferiti	50	37	13	35,14
entrati totali	483	376	107	28,46
<b>USCITI</b>				
di cui trasferiti	431	302	129	42,72
usciti totali	562	412	150	36,41
Dimessi	156	130	26	20,00
E/U/Tras. stesso giorno	118	68	50	73,53
Gg degenza	1.116	828	288	34,78
Ricoveri brevi	238	188	50	26,60
Deceduti	20	29	-9	-31,03
Presenza media	3,06	2,27	0,79	34,78
Degenza media	1,99	2,01	-0,02	-1,19
% Utilizzo PL	76,44	45,37	31,07	68,48
Indice di rotazione	140,50	82,40	58,10	70,51
Turn Over	0,61	2,42	-1,81	-74,71
Posti letto medi	4,00	5,00	-1	-20,00

Filtri:  
TIPO DI CE (inclusi)  
- REP [REP]

NOTE:







Costo Prodotto/Ricavi/Costi Diretti

S.S.D. TERAPIA DEL DOLORE	PROGRESSIVO 2018	PROGRESSIVO 2017	PROGRESSIVO 2016	2018 - 2017	2018 vs 2017	2018 av. 2017 %	2017 TOTALE
<input type="checkbox"/> Fatturato	1.098.811	889.700	978.482	209.111		23,50	889.700
<input type="checkbox"/> Fatturato DRG DO	0	0	0	0			0
Fatturato DO (Drg chirurgici)				0			
Fatturato DO (Drg medici)				0			
<input type="checkbox"/> Fatturato DRG DH	961.777	749.513	860.818	212.264		28,32	749.513
Fatturato Day Hospital	65.025	51.295	88.716	13.730		26,77	51.295
Fatturato Day Surgery	896.752	698.218	772.102	198.534		28,43	698.218
Fatturato OBI	0	0	0	0			0
Fatturato HOSPICE				0			
<input type="checkbox"/> Fatturato per Prestazioni	137.034	140.187	117.664	-3.153		-2,25	140.187
Fatturato Prestazioni per esterni	135.574	138.280	115.033	-2.706		-1,96	138.280
Fatturato Prestazioni per interni altre U.O.	1.460	1.906	2.631	-447		-23,44	1.906
<input type="checkbox"/> Costi Diretti	461.650	581.100	623.771	-119.450		-20,6%	581.100
<input type="checkbox"/> Governabili	444.026	560.480	603.279	-116.454		-20,78	560.480
<input type="checkbox"/> Governabili per attività tipica	444.026	560.330	603.229	-116.304		-20,8%	560.330
<input type="checkbox"/> Beni di consumo sanitari	166.381	232.356	271.660	-65.975		-28,39	232.356
Costo Prodotti Sanitari	158.052	219.348	257.628	-61.296		-27,94	219.348
Costo Farmaci	8.329	13.008	14.032	-4.679		-35,97	13.008
<input type="checkbox"/> Acquisto Servizi Sanitari Intermedi per ricoveri	5.615	5.067	6.462	548		10,80	5.067
Acquisto prestazioni sala operatoria				0			
Acquisto interno prestazioni diag.x.imm. DO+DH	170		340	170		100,00	
Acquisto interno altre prestazioni DO+DH				0			
Acquisto interno prestazioni laboratorio DO+DH	5.445	5.067	6.122	378		7,45	5.067
Acquisto interno prestazioni laboratorio OBI				0			
Acquisto interno prestazioni diag.x.imm. OBI				0			
Acquisto interno altre prestazioni OBI				0			
Acquisto prestazioni da altre aziende per attività osp.				0			
<input type="checkbox"/> Acquisto Servizi Sanitari Intermedi per esterni	0	0	0	0			0
Acquisto interno altre prestazioni DS				0			
Acquisto interno prestazioni laboratorio DS				0			
Acquisto interno prestazioni diag.x.imm. DS				0			
Acquisto interno prestazioni laboratorio PAC				0			
Acquisto interno altre prestazioni PAC				0			
Acquisto interno prestazioni diag.x.imm. PAC				0			
Acquisto interno prestazioni laboratorio PS				0			
Acquisto interno prestazioni diag.x.imm. PS				0			
Acquisto interno altre prestazioni PS				0			
Costi Alberghieri (diretti)	2.593	3.055	3.093	-462		-15,12	3.055
<input type="checkbox"/> Costo del Personale	265.153	308.090	308.287	-42.937		-13,94	308.090
Costo personale: medici	170.452	211.208	212.358	-40.756		-19,30	211.208
Costo personale: infermieri	94.701	96.881	95.929	-2.180		-2,25	96.881
Costo personale: Aus/Ota/Oss				0			
Costo personale: altro personale laureato				0			
Costo personale: tecnico				0			
Costo personale: amministrativo				0			
Costo personale: altre figure prof.				0			
Altro costo del personale				0			
<input type="checkbox"/> Altri Costi Diretti Governabili	4.284	11.762	13.727	-7.478		-63,58	11.762
Costo Prodotti non Sanitari	1.900	595	861	1.305		219,14	595
Canoni e noleggi sanitari		5.849		-5.849		-100,00	5.849
Canoni e noleggi non sanitari				0			
Servizi generali sanitari				0			
Servizi generali non sanitari				0			
Ammortamenti sanitari	1.056	4.769	11.328	-3.712		-77,85	4.769
Ammortamenti non sanitari	1.328	549	1.539	779		142,02	549
<input type="checkbox"/> Per Utenti Esterni	0	150	50	-150		-100,0%	150
Pazienti in dimissione				0			
Assistiti territoriali				0			
Acquisto prestazioni da altre aziende per esterni		150	50	-150		-100,00	150
<input type="checkbox"/> Non Governabili	17.624	20.620	20.491	-2.996		-14,53	20.620
Manutenzioni sanitarie				0			
Manutenzioni non sanitarie		209		-209		-100,00	209
Altri servizi generali	17.624	20.412	20.491	-2.788		-13,66	20.412

Dati Attività

S.S.D. TERAPIA DEL DOLORE	PROGRESSIVO AC	PROGRESSIVO AP	AC / AP	AC AV AP %	AP TOTALE	AC - AP
<input type="checkbox"/> Dati di Attività						
<input type="checkbox"/> Degenza ordinaria						
<input type="checkbox"/> Giornate	0	0			0	0
Num. totale di giornate in DO (Drg Chirurgici)						0
Num. totale di giornate in DO (Drg Medici)						0
<input type="checkbox"/> Peso	0,00	0,00			0,00	0,00
Peso DRG (Drg Chirurgici)						0,00
Peso DRG (Drg Medici)						0,00
<input type="checkbox"/> Dimessi	0	0			0	0
Num. totale dimessi di DO (Drg Chirurgici)						0
Num. totale dimessi di DO (Drg Medici)						0
Degenza Media						0
Peso Medio Drg						0,00
<input type="checkbox"/> Indicatori Sanitari Standard						
Indice di rotazione						0,00
Turn Over						0,00
Utilizzo PL						0,00
<input type="checkbox"/> Day Hospital / Day Surgery						
<input type="checkbox"/> Peso	704,07	515,31	36,63	136,63	515,31	188,76
Peso Drg Day Surgery	551,81	407,90	35,28	135,28	407,90	143,90
Peso Drg Day Hospital	152,27	107,41	41,77	141,77	107,41	44,86
<input type="checkbox"/> Cicli	577	451	27,94	127,94	451	126
Num. Cicli di Day Surgery	353	294	20,07	120,07	294	59
Num. Cicli di Day Hospital	224	157	42,68	142,68	157	67
<input type="checkbox"/> Accessi	702	575	22,09	122,09	575	127
Num. Accessi di Day Surgery	369	312	18,27	118,27	312	57
Num. Accessi di Day Hospital	333	263	26,62	126,62	263	70
Peso Medio Drg	1,22	1,14	6,79	106,79	1,14	0,08
<input type="checkbox"/> Day Service						
Num. Utenti						0
<input type="checkbox"/> OBI						
Num. Giornate						0
Num. Ricoveri						0
<input type="checkbox"/> HOSPICE						
Num. Giornate						0
Num. Ricoveri						0
<input type="checkbox"/> Prestazioni Specialistiche	26.557	27.168	-2,25	97,75	27.168	-611
Num. Prestazioni pesate per interni altre U.O.	283	369	-23,44	76,56	369	-87
Num. Prestazioni pesate per esterni	26.274	26.799	-1,96	98,04	26.799	-524
Num. Prestazioni pesate per interni propria U.O.						0
<input type="checkbox"/> Sala Operatoria						
Num. Interventi	941	762	23,49	123,49	762	179
Ore in Elezione						0
Ore in Urgenza						0,00

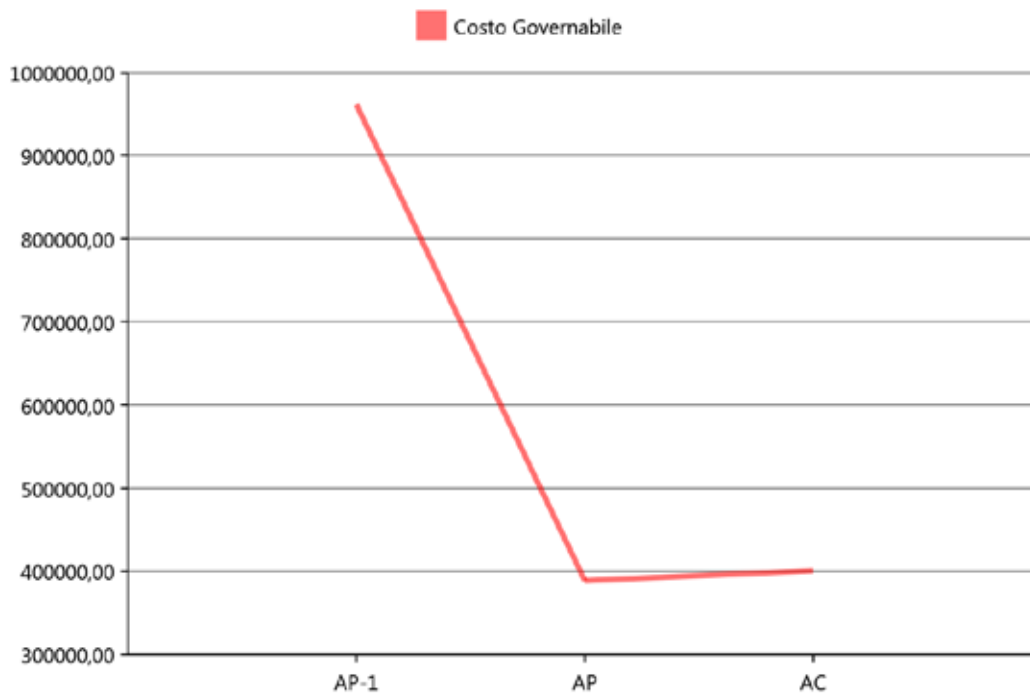
Dati Struttura

S.S.D. TERAPIA DEL DOLORE	PROGRESSIVO AC	PROGRESSIVO AP	AC - AP	AC / AP	AC AV AP %	AP TOTALE
<input type="checkbox"/> Dati di Struttura						
<input type="checkbox"/> Personale	3,64	4,10	-0,46	-11,18	88,82	4,10
Numero Medici	1,58	2,00	-0,42	-20,83	79,17	2,00
Numero Infermieri	2,06	2,10	-0,04	-1,98	98,02	2,10
Numero Aus/Ota/Oss			0,00			
Numero personale Tecnico			0,00			
Numero personale Amministrativo			0,00			
Numero Altro personale laureato			0,00			
Numero Altre figure professionali			0,00			
<input type="checkbox"/> Posti letto	2,00	2,00	0,00	0,00	100,00	2,00
Posti letto degenza ordinaria			0			
Posti letto DH / Day hospital	2,00	2,00	0	0,00	100,00	2,00

Filtri:  
 TIPO DI CE (includi)  
 - OALTRI [OALTRI]

NOTE:

COSTI GOVERNABILI AC



Costi Diretti

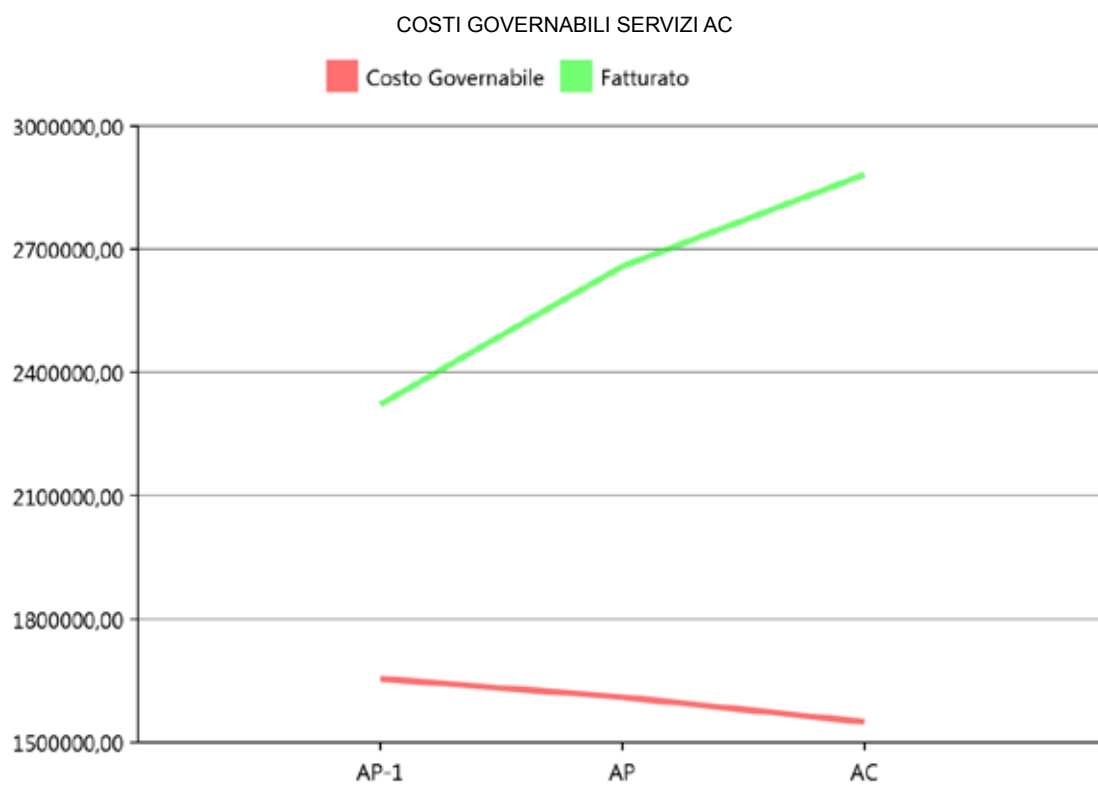
S.S.D. FISICA SANITARIA	PROGRESSIVO AC	PROGRESSIVO AP	PROGRESSIVO AP-1	AC - AP	AC / AP	AC AV AP %	AP TOTALE
Costi Diretti	429.026	412.788	980.186	16.238	3,9%	103,93	412.788
<input type="checkbox"/> Governabili	400.987	389.058	961.614	11.929	3,07	103,07	389.058
<input type="checkbox"/> Beni di Consumo	46	14	5	32	231,83	331,83	14
Costo Prodotti Sanitari	46	14	5	32	231,83	331,83	14
Costo Farmaci				0			
<input type="checkbox"/> Acquisto Servizi Sanitari Intermedi x ricoveri	0	0	0	0			0
Acquisto interno prestazioni laboratorio DO+DH				0			
Acquisto interno altre prestazioni DO+DH				0			
Acquisto interno prestazioni diag.x.imm. DO+DH				0			
Acquisto prestazioni sala operatoria				0			
Acquisto prestazioni da altre aziende x attività osp.				0			
<input type="checkbox"/> Acquisto Servizi Sanitari Intermedi x esterni	0	0	0	0			0
Acquisto interno altre prestazioni DS				0			
Acquisto interno prestazioni laboratorio DS				0			
Acquisto interno prestazioni diag.x.imm. DS				0			
Acquisto prestazioni da altre aziende per esterni				0			
Costi Alberghieri (diretti)	1.029	1.021	1.049	8	0,83	100,83	1.021
<input type="checkbox"/> Costo del Personale	384.064	362.910	276.204	21.153	5,83	105,83	362.910
Costo personale: medici				0			
Costo personale: infermieri				0			
Costo personale: Aus/Ota/Oss				0			
Costo personale: altro personale laureato	247.948	221.283	132.574	26.665	12,05	112,05	221.283
Costo personale: tecnico	136.115	141.628	143.630	-5.512	-3,89	96,11	141.628
Costo personale: amministrativo				0			
Costo personale: altre figure prof				0			
Altro costo del personale				0			
<input type="checkbox"/> Altri Costi Diretti Governabili	15.848	25.113	684.356	-9.266	-36,89	63,11	25.113
Costo Prodotti non Sanitari	669	613	913	56	9,10	109,10	613
Canoni e noleggi non sanitari			1.143	0			
Canoni e noleggi sanitari		585		-585	-100,00	0,00	585
Servizi generali non sanitari	9.580	19.160	675.422	-9.580	-50,00	50,00	19.160
Servizi generali sanitari	3.742	4.105	4.013	-363	-8,84	91,16	4.105
Ammortamenti non sanitari	1.858	651	711	1.207	185,35	285,35	651
Ammortamenti sanitari	0		2.154	0	100,00		
<input type="checkbox"/> Non Governabili	28.039	23.730	18.572	4.309	18,16	118,16	23.730
<input type="checkbox"/> Manutenzioni sanitarie		322	1.000	-322	-100,00	0,00	322
Altri servizi generali	25.189	21.657	17.572	3.532	16,31	116,31	21.657
Manutenzioni non sanitarie	2.850	1.751		1.099	62,79	162,79	1.751

Dati Struttura

S.S.D. FISICA SANITARIA	PROGRESSIVO AC	PROGRESSIVO AP	AC - AP	AC / AP	AC AV AP %	AP TOTALE
<input type="checkbox"/> Dati di Struttura						
<input type="checkbox"/> Personale dipendente e assimilato	6,02	6,07	-0,05	-0,85	99,15	6,07
Numero Medici			0,00			
Numero Infermieri			0,00			
Numero Aus/Ota/Oss			0,00			
Numero personale Tecnico	3,02	3,10	-0,08	-2,50	97,50	3,10
Numero personale Amministrativo			0,00			
Numero Altro personale laureato	3,00	2,97	0,03	0,87	100,87	2,97
Numero Altre figure professionali			0,00			
<input type="checkbox"/> Personale CNU escluso specialisti amb.	0,00	0,00	0,00			0,00
Medici continuità assistenziale			0,00			
Medici emergenza territoriale			0,00			
Medici medicina generale			0,00			

tri:  
PO DI CE (includi)  
SERV [SERV]

O TE:





Unità Sanitaria Locale Aosta

- Area Ospedaliera

- DIPARTIMENTO DIAGNOSTICA PER IMMAGINI E RADIOTERAPIA

- S.C. MEDICINA NUCLEARE

Report: SERVIZI OSPEDALIERI

Vista: generale

Costo Prodotto/Ricavi/Costi Diretti

S.C. MEDICINA NUCLEARE	PROGRESSIVO AC	PROGRESSIVO AP	PROGRESSIVO AP-1	AC - AP	AC / AP	AC AV AP %	AP TOTALE
<input checked="" type="checkbox"/> Fatturato	2.410.535	2.134.156	1.804.527	276.378	12,95	112,95	2.134.156
<input checked="" type="checkbox"/> Fatturato Prestazioni per pazienti in DO	208.658	251.716	214.698	-43.058	-17,11	82,89	251.716
<input checked="" type="checkbox"/> Fatturato Prestazioni per pazienti in DH	262.703	272.240	303.975	-9.537	-3,50	96,50	272.240
<input checked="" type="checkbox"/> Fatturato Prestazioni per esterni	1.939.173	1.610.201	1.285.854	328.972	20,43	120,43	1.610.201
<input checked="" type="checkbox"/> Ricavi DRG DH	0	0	0	0			0
<input checked="" type="checkbox"/> Fatturato Prestazioni per pazienti in OBI				0			
<input checked="" type="checkbox"/> Costi Diretti	1.625.550	1.685.181	1.731.872	-59.631	-3,5%	96,46	1.685.181
<input checked="" type="checkbox"/> Governabili	1.549.927	1.610.308	1.654.848	-60.381	-3,75	96,25	1.610.308
<input checked="" type="checkbox"/> Governabili per attività tipica	1.549.927	1.610.308	1.654.848	-60.381	-3,75	96,25	1.610.308
<input checked="" type="checkbox"/> Beni di Consumo	475.105	461.888	540.055	13.216	2,86	102,86	461.888
<input checked="" type="checkbox"/> Costo Prodotti Sanitari	120.289	160.415	137.463	-40.126	-25,01	74,99	160.415
<input checked="" type="checkbox"/> Costo Farmaci	354.815	301.473	402.592	53.342	17,69	117,69	301.473
<input checked="" type="checkbox"/> Acquisto Servizi Sanitari Intermedi x Ricoveri	0	0	0	0			0
<input checked="" type="checkbox"/> Acquisto interno altre prestazioni DO+DH				0			
<input checked="" type="checkbox"/> Acquisto interno prestazioni laboratorio DO+DH				0			
<input checked="" type="checkbox"/> Acquisto prestazioni sala operatoria				0			
<input checked="" type="checkbox"/> Acquisto prestazioni da altre aziende x attività osp.				0			
<input checked="" type="checkbox"/> Acquisto interno prestazioni diag.x.imm. DO+DH				0			
<input checked="" type="checkbox"/> Acquisto Servizi Sanitari Intermedi x esterni	0	0	0	0			0
<input checked="" type="checkbox"/> Acquisto interno prestazioni diag.x.imm. DS				0			
<input checked="" type="checkbox"/> Acquisto interno altre prestazioni DS				0			
<input checked="" type="checkbox"/> Acquisto interno prestazioni laboratorio DS				0			
<input checked="" type="checkbox"/> Costi Alberghieri (diretti)	7.709	6.902	6.398	807	11,69	111,69	6.902
<input checked="" type="checkbox"/> Costo del Personale	1.018.852	1.012.556	983.318	6.296	0,62	100,62	1.012.556
<input checked="" type="checkbox"/> Costo personale: medici	499.100	537.715	520.822	-38.615	-7,18	92,82	537.715
<input checked="" type="checkbox"/> Costo personale: infermieri	51.306	51.668	51.146	-362	-0,70	99,30	51.668
<input checked="" type="checkbox"/> Costo personale: Aus/Ota/Oss	31.644	31.197	32.108	446	1,43	101,43	31.197
<input checked="" type="checkbox"/> Costo personale: altro personale laureato				0			
<input checked="" type="checkbox"/> Costo personale: tecnico	364.725	318.656	325.999	46.069	14,46	114,46	318.656
<input checked="" type="checkbox"/> Costo personale: amministrativo	72.078	73.319	53.244	-1.241	-1,69	98,31	73.319
<input checked="" type="checkbox"/> Costo personale: altre figure prof.				0			
<input checked="" type="checkbox"/> Altro costo del personale				0			
<input checked="" type="checkbox"/> Altri Costi Diretti Governabili	48.261	128.961	125.078	-80.700	-62,58	37,42	128.961
<input checked="" type="checkbox"/> Costo Prodotti non Sanitari	2.413	1.560	1.956	853	54,67	154,67	1.560
<input checked="" type="checkbox"/> Canoni e noleggi sanitari	26.455	106.671	76.421	-80.216	-75,20	24,80	106.671
<input checked="" type="checkbox"/> Servizi generali non sanitari				0			
<input checked="" type="checkbox"/> Servizi generali sanitari				0			
<input checked="" type="checkbox"/> Ammortamenti sanitari	1.992	2.279	13.974	-287	-12,60	87,40	2.279
<input checked="" type="checkbox"/> Ammortamenti non sanitari	10.758	9.594	22.845	1.164	12,14	112,14	9.594
<input checked="" type="checkbox"/> Canoni e noleggi non sanitari	6.643	8.857	9.882	-2.214	-25,00	75,00	8.857
<input checked="" type="checkbox"/> Per Utenti Esterni	0	0	0	0			0
<input checked="" type="checkbox"/> Pazienti in dimissione				0			
<input checked="" type="checkbox"/> Assistiti territoriali				0			
<input checked="" type="checkbox"/> Acquisto prestazioni da altre aziende per esterni				0			
<input checked="" type="checkbox"/> Non Governabili	75.623	74.873	77.024	750	1,00	101,00	74.873
<input checked="" type="checkbox"/> Manutenzioni sanitarie	7.320	7.320	7.320	0	0,00	100,00	7.320
<input checked="" type="checkbox"/> Altri servizi generali	68.303	67.553	66.537	750	1,11	101,11	67.553
<input checked="" type="checkbox"/> Manutenzioni non sanitarie			7.320	0			



Dati Attività

S.C. MEDICINA NUCLEARE	PROGRESSIVO AC	PROGRESSIVO AP	AC - AP	AC / AP	AC AV AP %	AP TOTALE
Dati di Attività	467.158	413.596	53.562	12,95	112,95	413.596
<input type="checkbox"/> Num. Prestazioni pesate per Degenza Ordinaria	40.438	48.782	-8.344	<span style="color: red;">●</span> -17,11	82,89	48.782
— Num. Prestazioni pesate per Day Hospital	50.911	52.760	-1.848	<span style="color: red;">●</span> -3,50	96,50	52.760
— Num. Prestazioni pesate per esterni	375.809	312.054	63.754	<span style="color: green;">■</span> 20,43	120,43	312.054
— Num. Prestazioni pesate per OBI			0			

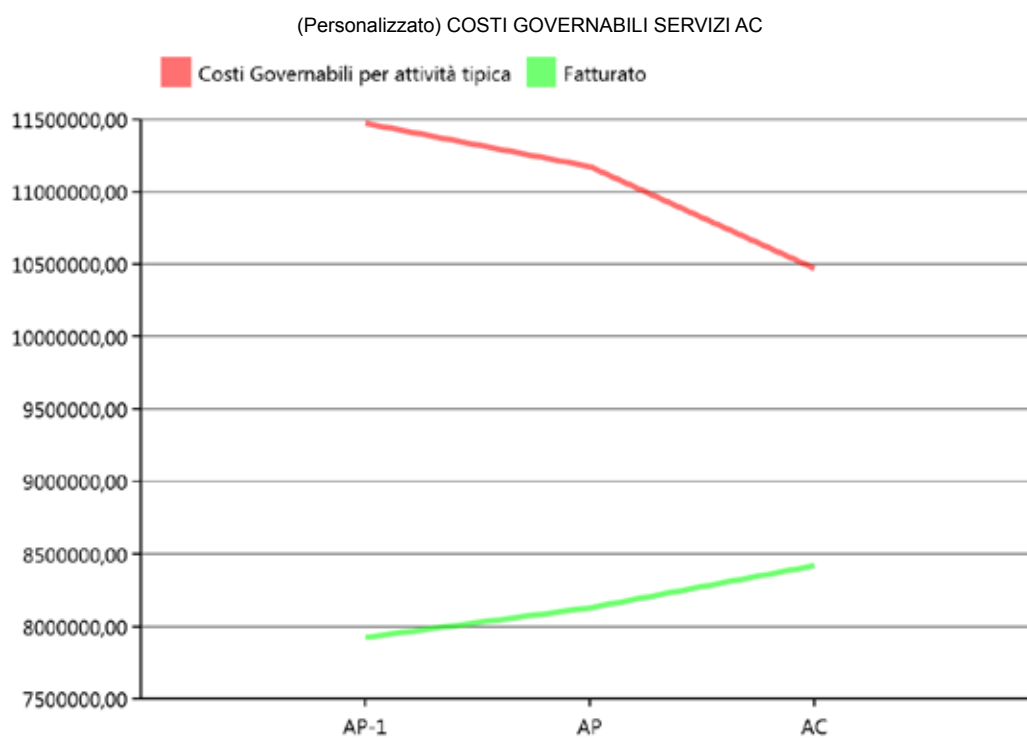


Dati Struttura

S.C. MEDICINA NUCLEARE	PROGRESSIVO AC	PROGRESSIVO AP	AC - AP	AC / AP	AC AV AP %	AP TOTALE
<input type="checkbox"/> Dati di Struttura						
<input type="checkbox"/> Personale	16,31	15,71	0,60	<span style="color: red;">●</span> 3,80	103,80	15,71
— Numero Medici	4,58	5,00	-0,42	-8,38	91,62	5,00
— Numero Infermieri	1,04	1,04	0,00	0,00	100,00	1,04
— Numero Aus/Ota/Oss	1,00	1,00	0,00	0,00	100,00	1,00
— Numero personale Tecnico	7,76	6,61	1,14	17,31	117,31	6,61
— Numero personale Amministrativo	1,93	2,06	-0,13	-6,23	93,77	2,06
— Numero Altro personale laureato			0,00			
— Numero Altre figure professionali			0,00			

Filtri:  
TIPO DI CE (includi)  
- SERV [SERV]

NOTE:







Unità Sanitaria Locale Aosta

- Area Ospedaliera

- DIPARTIMENTO DIAGNOSTICA PER IMMAGINI E RADIOTERAPIA

- S.C. RADIOLOGIA DIAGNOSTICA ED INTERVENTISTICA

Report: SERVIZI OSPEDALIERI

Vista: generale

Costo Prodotto/Ricavi/Costi Diretti

S.C. RADIOLOGIA DIAGNOSTICA ED INTERVENTISTICA	PROGRESSIVO AC	PROGRESSIVO AP	PROGRESSIVO AP-1	AC - AP	AC / AP	AC AV AP %	AP TOTALE
<input type="checkbox"/> Fatturato	7.016.915	6.773.037	6.607.792	243.879	3,60	103,60	6.773.037
<input type="checkbox"/> Fatturato Prestazioni per pazienti in DO	1.109.906	1.072.248	1.039.120	37.658	3,51	103,51	1.072.248
<input type="checkbox"/> Fatturato Prestazioni per pazienti in DH	303.897	298.086	290.017	5.812	1,95	101,95	298.086
<input type="checkbox"/> Fatturato Prestazioni per esterni	5.603.112	5.402.680	5.278.655	200.432	3,71	103,71	5.402.680
<input type="checkbox"/> Ricavi DRG DH	0	0	0	0			0
<input type="checkbox"/> Fatturato Prestazioni per pazienti in OBI		23		-23	-100,00	0,00	23
<input type="checkbox"/> Costi Diretti	11.883.148	12.512.371	12.663.176	-629.223	-5,0%	94,97	12.512.371
<input type="checkbox"/> Governabili	11.144.203	11.839.153	11.984.280	-694.951	-5,87	94,13	11.839.153
<input type="checkbox"/> Governabili per attività tipica	10.471.172	11.173.523	11.472.229	-702.351	-6,29	93,71	11.173.523
<input type="checkbox"/> Beni di Consumo	3.498.115	3.679.993	3.872.750	-181.877	-4,94	95,06	3.679.993
<input type="checkbox"/> Costo Prodotti Sanitari	3.125.395	3.278.697	3.479.221	-153.301	-4,68	95,32	3.278.697
<input type="checkbox"/> Costo Farmaci	372.720	401.296	393.529	-28.576	-7,12	92,88	401.296
<input type="checkbox"/> Acquisto Servizi Sanitari Intermedi x Ricoveri	23.979	16.713	2.897	7.266	43,48	143,48	16.713
<input type="checkbox"/> Acquisto interno altre prestazioni DO+DH		203	469	-203	-100,00	0,00	203
<input type="checkbox"/> Acquisto interno prestazioni laboratorio DO+DH		142	674	-142	-100,00	0,00	142
<input type="checkbox"/> Acquisto prestazioni sala operatoria	3.660	681	1.755	2.979	437,22	537,22	681
<input type="checkbox"/> Acquisto prestazioni da altre aziende x attività osp.	10.964			10.964	100,00		
<input type="checkbox"/> Acquisto interno prestazioni diag.x.imm. DO+DH	9.354	15.687		-6.333	-40,37	59,63	15.687
<input type="checkbox"/> Acquisto Servizi Sanitari Intermedi x esterni	0	0	0	0			0
<input type="checkbox"/> Acquisto interno prestazioni diag.x.imm. DS				0			
<input type="checkbox"/> Acquisto interno altre prestazioni DS				0			
<input type="checkbox"/> Acquisto interno prestazioni laboratorio DS				0			
<input type="checkbox"/> Costi Alberghieri (diretti)	25.588	22.553	36.436	3.036	13,46	113,46	22.553
<input type="checkbox"/> Costo del Personale	4.402.971	4.422.380	4.576.758	-19.409	-0,44	99,56	4.422.380
<input type="checkbox"/> Costo personale: medici	1.700.704	1.710.622	1.831.294	-9.917	-0,58	99,42	1.710.622
<input type="checkbox"/> Costo personale: infermieri	474.435	466.141	454.764	8.294	1,78	101,78	466.141
<input type="checkbox"/> Costo personale: Aus/Ota/Oss	372.916	335.638	339.637	37.277	11,11	111,11	335.638
<input type="checkbox"/> Costo personale: altro personale laureato			87.920	0			
<input type="checkbox"/> Costo personale: tecnico	1.854.916	1.909.980	1.853.131	-55.063	-2,88	97,12	1.909.980
<input type="checkbox"/> Costo personale: amministrativo			10.011	0			
<input type="checkbox"/> Costo personale: altre figure prof.				0			
<input type="checkbox"/> Altro costo del personale				0			
<input type="checkbox"/> Altri Costi Diretti Governabili	2.520.518	3.031.885	2.983.389	-511.367	-16,87	83,13	3.031.885
<input type="checkbox"/> Costo Prodotti non Sanitari	13.205	15.617	16.425	-2.412	-15,44	84,56	15.617
<input type="checkbox"/> Canoni e noleggi sanitari	1.475.651	2.042.212	2.576.790	-566.562	-27,74	72,26	2.042.212
<input type="checkbox"/> Servizi generali non sanitari	820.346	819.028	197.338	1.318	0,16	100,16	819.028
<input type="checkbox"/> Servizi generali sanitari				0			
<input type="checkbox"/> Ammortamenti sanitari	93.826	33.069	42.896	60.757	183,73	283,73	33.069
<input type="checkbox"/> Ammortamenti non sanitari	111.231	115.187	143.674	-3.956	-3,43	96,57	115.187
<input type="checkbox"/> Canoni e noleggi non sanitari	6.259	6.772	6.267	-512	-7,57	92,43	6.772
<input type="checkbox"/> Per Utenti Esterni	673.031	665.630	512.050	7.401	1,1%	101,11	665.630
<input type="checkbox"/> Pazienti in dimissione				0			
<input type="checkbox"/> Assistenti territoriali	210.109	263.509	226.520	-53.399	-20,26	79,74	263.509
<input type="checkbox"/> Acquisto prestazioni da altre aziende per esterni	462.922	402.121	285.530	60.800	15,12	115,12	402.121
<input type="checkbox"/> Non Governabili	738.945	673.218	678.896	65.727	9,76	109,76	673.218
<input type="checkbox"/> Manutenzioni sanitarie	292.503	283.456	276.883	9.046	3,19	103,19	283.456
<input type="checkbox"/> Altri servizi generali	286.951	284.085	300.646	2.866	1,01	101,01	284.085
<input type="checkbox"/> Manutenzioni non sanitarie	159.491	105.676	276.883	53.815	50,92	150,92	105.676

Dati Attività

S.C. RADIOLOGIA DIAGNOSTICA ED INTERVENTISTICA	PROGRESSIVO AC	PROGRESSIVO AP	AC - AP	AC / AP	AC AV AP %	AP TOTALE
<input type="checkbox"/> Dati di Attività	1.361.585	1.315.655	45.930	3,49	103,49	1.315.655
<input type="checkbox"/> Num. Prestazioni pesate per Degenza Ordinaria	215.003	207.783	7.220	3,47	103,47	207.783
— Num. Prestazioni pesate per Day Hospital	60.708	60.836	-128	-0,21	99,79	60.836
— Num. Prestazioni pesate per esterni	1.085.874	1.047.031	38.843	3,71	103,71	1.047.031
— Num. Prestazioni pesate per OBI		4	-4	-100,00	0,00	4

Dati Struttura

S.C. RADIOLOGIA DIAGNOSTICA ED INTERVENTISTICA	PROGRESSIVO AC	PROGRESSIVO AP	AC - AP	AC / AP	AC AV AP %	AP TOTALE
<input type="checkbox"/> Dati di Struttura						
<input type="checkbox"/> Personale	78,88	78,25	0,64	0,81	100,81	78,25
— Numero Medici	16,89	16,58	0,31	1,84	101,84	16,58
— Numero Infermieri	9,96	9,78	0,18	1,85	101,85	9,78
— Numero Aus/Ota/Oss	10,88	10,11	0,77	7,66	107,66	10,11
— Numero personale Tecnico	41,15	41,78	-0,62	-1,50	98,50	41,78
— Numero personale Amministrativo			0,00			
— Numero Altro personale laureato			0,00			
— Numero Altre figure professionali			0,00			

Itri:  
IPO DI CE (inclusi)  
SERV [SERV]

OTE:





Costo Prodotto/Ricavi/Costi Diretti

S.S.D. RADIOTERAPIA	PROGRESSIVO AC	PROGRESSIVO AP	PROGRESSIVO AP-1	AC - AP	AC / AP	AC AV AP %	AP TOTALE
<input type="checkbox"/> Fatturato	2.247.280	2.319.021	2.431.143	-71.741	-3,09	96,91	2.319.021
Fatturato Prestazioni per pazienti in DO	109.549	122.743	119.924	-13.194	-10,75	89,25	122.743
Fatturato Prestazioni per pazienti in DH	410.384	506.648	325.288	-96.265	-19,00	81,00	506.648
Fatturato Prestazioni per esterni	1.727.333	1.689.629	1.985.931	37.704	2,23	102,23	1.689.629
Ricavi DRG DH	0	0	0	0			0
Fatturato Prestazioni per pazienti in OBI	14			14	100,00		
<input type="checkbox"/> Costi Diretti	1.000.763	1.038.669	989.030	-37.905	-3,6%	96,35	1.038.669
<input type="checkbox"/> Governabili	523.070	519.441	495.416	3.629	0,70	100,70	519.441
<input type="checkbox"/> Governabili per attività tipica	523.070	519.441	495.416	3.629	0,70	100,70	519.441
<input type="checkbox"/> Beni di Consumo	8.617	7.797	6.998	820	10,51	110,51	7.797
Costo Prodotti Sanitari	8.223	7.435	6.607	788	10,60	110,60	7.435
Costo Farmaci	393	362	391	32	8,75	108,75	362
<input type="checkbox"/> Acquisto Servizi Sanitari Intermedi x Ricoveri	0	0	0	0			0
Acquisto interno altre prestazioni DO+DH				0			
Acquisto interno prestazioni laboratorio DO+DH				0			
Acquisto prestazioni sala operatoria				0			
Acquisto prestazioni da altre aziende x attività osp.				0			
Acquisto interno prestazioni diag.x.imm. DO+DH				0			
<input type="checkbox"/> Acquisto Servizi Sanitari Intermedi x esterni	0	0	0	0			0
Acquisto interno prestazioni diag.x.imm. DS				0			
Acquisto interno altre prestazioni DS				0			
Acquisto interno prestazioni laboratorio DS				0			
Costi Alberghieri (diretti)	3.763	3.442	3.004	321	9,32	109,32	3.442
<input type="checkbox"/> Costo del Personale	481.256	455.885	460.704	25.371	5,57	105,57	455.885
Costo personale: medici	247.671	279.324	256.922	-31.653	-11,33	88,67	279.324
Costo personale: infermieri				0			
Costo personale: Aus/Ota/Oss	34.871	34.637	33.402	233	0,67	100,67	34.637
Costo personale: altro personale laureato				0			
Costo personale: tecnico	185.752	141.924	170.379	43.829	30,88	130,88	141.924
Costo personale: amministrativo	12.962			12.962	100,00		
Costo personale: altre figure prof.				0			
Altro costo del personale				0			
<input type="checkbox"/> Altri Costi Diretti Governabili	29.434	52.316	24.710	-22.882	-43,74	56,26	52.316
Costo Prodotti non Sanitari	1.110	765	452	344	45,02	145,02	765
Canoni e noleggi sanitari				0			
Servizi generali non sanitari	17.418	34.836	1.501	-17.418	-50,00	50,00	34.836
Servizi generali sanitari				0			
Ammortamenti sanitari	-3	1	5.025	-4	-391,00	-291,00	1
Ammortamenti non sanitari	10.910	16.715	17.733	-5.805	-34,73	65,27	16.715
Canoni e noleggi non sanitari				0			
<input type="checkbox"/> Per Utenti Esterni	0	0	0	0			0
Pazienti in dimissione				0			
Assistiti territoriali				0			
Acquisto prestazioni da altre aziende per esterni				0			
<input type="checkbox"/> Non Governabili	477.694	519.228	493.614	-41.534	-8,00	92,00	519.228
<input type="checkbox"/> Manutenzioni sanitarie	432.734	432.734	432.734	0	0,00	100,00	432.734
Altri servizi generali	27.498	29.021	30.622	-1.523	-5,25	94,75	29.021
Manutenzioni non sanitarie	17.462	57.473	432.734	-40.011	-69,62	30,38	57.473



Dati Attività

S.S.D. RADIOTERAPIA	PROGRESSIVO AC	PROGRESSIVO AP	AC - AP	AC / AP	AC AV AP %	AP TOTALE
<input type="checkbox"/> Dati di Attività	434.714	449.423	-14.709	-3,27	96,73	449.423
<input type="checkbox"/> Num. Prestazioni pesate per Degenza Ordinaria	20.425	23.787	-3.363	-14,14	85,86	23.787
— Num. Prestazioni pesate per Day Hospital	79.532	98.188	-18.656	-19,00	81,00	98.188
— Num. Prestazioni pesate per esterni	334.754	327.448	7.307	2,23	102,23	327.448
— Num. Prestazioni pesate per OBI	3		3	100,00		

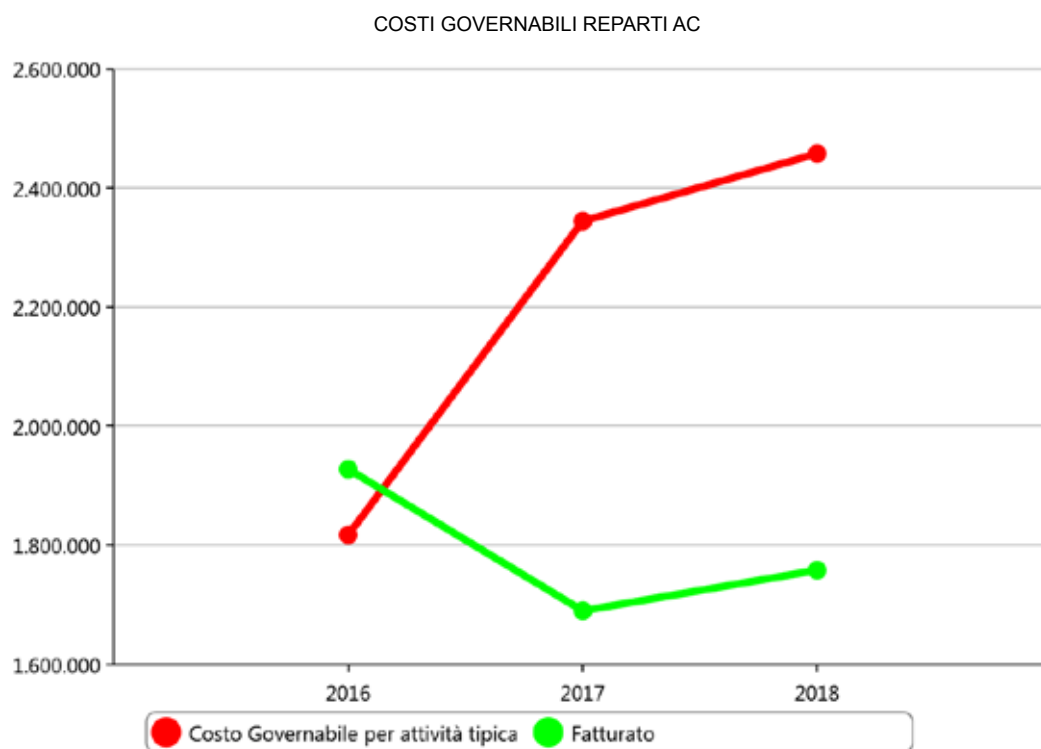


Dati Struttura

S.S.D. RADIOTERAPIA	PROGRESSIVO AC	PROGRESSIVO AP	AC - AP	AC / AP	AC AV AP %	AP TOTALE
<input type="checkbox"/> Dati di Struttura						
<input type="checkbox"/> Personale	8,60	7,31	1,29	17,69	117,69	7,31
— Numero Medici	3,16	3,21	-0,05	-1,56	98,44	3,21
— Numero Infermieri			0,00			
— Numero Aus/Ota/Oss	1,00	1,00	0,00	0,00	100,00	1,00
— Numero personale Tecnico	4,03	3,10	0,93	30,10	130,10	3,10
— Numero personale Amministrativo	0,41		0,41	100,00		
— Numero Altro personale laureato			0,00			
— Numero Altre figure professionali			0,00			

Filtri:  
TIPO DI CE (inclusi)  
- REP [REP]

NOTE: Nel 2017 è stata rivista l'imputazione dei costi del personale.





Unità Sanitaria Locale Aosta

- Area Ospedaliera

- DIPARTIMENTO DELLE DISCIPLINE CHIRURGICHE

- S.C. CHIRURGIA TORACICA, SENOLOGICA E ENDOCRINOLOGICA

Report: REPARTI DI DEGENZA

Vista: generale

Costo Prodotto/Ricavi/Costi Diretti

S.C. CHIRURGIA TORACICA, SENOLOGICA E ENDOCRINOLOGICA	PROGRESSIVO 2018	PROGRESSIVO 2017	PROGRESSIVO 2016	2018 - 2017	2018 vs 2017	2018 av. 2017 %	2017 TOTALE	
<input type="checkbox"/> Fatturato	1.758.260	1.690.119	1.927.858	68.141		4,03	104,03	1.690.119
<input type="checkbox"/> Fatturato DRG DO	1.634.907	1.574.814	1.810.905	60.093		3,82	103,82	1.574.814
Fatturato DO (Drg chirurgici)	1.294.065	1.269.975	1.462.970	24.090		1,90	101,90	1.269.975
Fatturato DO (Drg medici)	340.842	304.839	347.935	36.003		11,81	111,81	304.839
<input type="checkbox"/> Fatturato DRG DH	0	0	0	0				0
Fatturato Day Hospital				0				
Fatturato Day Surgery				0				
Fatturato OBI	0	0	0	0				0
Fatturato HOSPICE				0				
<input type="checkbox"/> Fatturato per Prestazioni	123.353	115.305	116.953	8.048		6,98	106,98	115.305
Fatturato Prestazioni per esterni	92.472	82.556	86.766	9.916		12,01	112,01	82.556
Fatturato Prestazioni per interni altre U.O.	30.881	32.748	30.187	-1.868		-5,70	94,30	32.748
<input type="checkbox"/> Costi Diretti	2.531.701	2.385.639	1.861.225	146.062		6,1%	106,12	2.385.639
<input type="checkbox"/> Governabili	2.457.605	2.344.362	1.817.507	113.243		4,83	104,83	2.344.362
<input type="checkbox"/> Governabili per attività tipica	2.457.604	2.344.306	1.817.468	113.298		4,8%	104,83	2.344.306
<input type="checkbox"/> Beni di consumo sanitari	398.023	357.494	241.437	40.529		11,34	111,34	357.494
Costo Prodotti Sanitari	346.477	315.557	200.262	30.920		9,80	109,80	315.557
Costo Farmaci	51.546	41.937	41.175	9.609		22,91	122,91	41.937
<input type="checkbox"/> Acquisto Servizi Sanitari Intermedi per ricoveri	868.166	875.844	846.989	-7.679		-0,88	99,12	875.844
Acquisto prestazioni sala operatoria	497.500	500.051	518.870	-2.551		-0,51	99,49	500.051
Acquisto interno prestazioni diag.x.imm. DO+DH	62.350	77.421	55.810	-15.071		-19,47	80,53	77.421
Acquisto interno altre prestazioni DO+DH	103.901	104.690	64.645	-789		-0,75	99,25	104.690
Acquisto interno prestazioni laboratorio DO+DH	204.415	193.683	207.664	10.732		5,54	105,54	193.683
Acquisto interno prestazioni laboratorio OBI				0				
Acquisto interno prestazioni diag.x.imm. OBI				0				
Acquisto interno altre prestazioni OBI				0				
Acquisto prestazioni da altre aziende per attività osp.				0				
<input type="checkbox"/> Acquisto Servizi Sanitari Intermedi per esterni	0	0	0	0				0
Acquisto interno altre prestazioni DS				0				
Acquisto interno prestazioni laboratorio DS				0				
Acquisto interno prestazioni diag.x.imm. DS				0				
Acquisto interno prestazioni laboratorio PAC				0				
Acquisto interno altre prestazioni PAC				0				
Acquisto interno prestazioni diag.x.imm. PAC				0				
Acquisto interno prestazioni laboratorio PS				0				
Acquisto interno prestazioni diag.x.imm. PS				0				
Acquisto interno altre prestazioni PS				0				
Costi Alberghieri (diretti)	43.002	41.736	41.591	1.266		3,03	103,03	41.736
<input type="checkbox"/> Costo del Personale	1.134.742	1.055.364	668.926	79.379		7,52	107,52	1.055.364
Costo personale: medici	615.514	615.467	563.463	47		0,01	100,01	615.467
Costo personale: infermieri	327.792	248.537	53.276	79.256		31,89	131,89	248.537
Costo personale: Aus/Ota/Oss	143.134	124.151	336	18.983		15,29	115,29	124.151
Costo personale: altro personale laureato				0				
Costo personale: tecnico				0				
Costo personale: amministrativo	48.302	67.209	51.851	-18.907		-28,13	71,87	67.209
Costo personale: altre figure prof.				0				
Altro costo del personale				0				
<input type="checkbox"/> Altri Costi Diretti Governabili	13.671	13.869	18.525	-198		-1,43	98,57	13.869
Costo Prodotti non Sanitari	796	859	463	-63		-7,38	92,62	859
Canoni e noleggi sanitari		742	1.009	-742		-100,00	0,00	742
Canoni e noleggi non sanitari	799			799		100,00		
Servizi generali sanitari				0				
Servizi generali non sanitari				0				
Ammortamenti sanitari	11.624	12.009	16.343	-386		-3,21	96,79	12.009
Ammortamenti non sanitari	452	259	710	194		74,97	174,97	259
<input type="checkbox"/> Per Utenti Esterni	1	56	39	-55		-98,1%	1,92	56
Pazienti in dimissione	1	6	39	-5		-81,74	18,26	6
Assistiti territoriali				0				
Acquisto prestazioni da altre aziende per esterni		50		-50		-100,00	0,00	50
<input type="checkbox"/> Non Governabili	74.096	41.277	43.717	32.819		79,51	179,51	41.277
Manutenzioni sanitarie	1.976			1.976		100,00		
Manutenzioni non sanitarie		206	160	-206		-100,00	0,00	206
Altri servizi generali	72.119	41.071	43.558	31.049		75,60	175,60	41.071



Dati Attività

.C. CHIRURGIA TORACICA, SENOLOGICA E ENDOCRINOLOGICA	PROGRESSIVO AC	PROGRESSIVO AP	AC / AP	AC AV AP %	AP TOTALE	AC - AP
<b>Dati di Attività</b>						
<input type="checkbox"/> Degenza ordinaria						
<input type="checkbox"/> Giornate	2.356	2.383	▶ -1,13	98,87	2.383	-27
Num. totale di giornate in DO (Drg Chirurgici)	1.494	1.539	▶ -2,92	97,08	1.539	-45
Num. totale di giornate in DO (Drg Medici)	862	844	▶ 2,13	102,13	844	18
<input type="checkbox"/> Peso	520,06	509,76	▶ 2,02	102,02	509,76	10,30
Peso DRG (Drg Chirurgici)	402,78	400,63	▶ 0,54	100,54	400,63	2,15
Peso DRG (Drg Medici)	117,28	109,13	▶ 7,47	107,47	109,13	8,15
<input type="checkbox"/> Dimessi	439	420	▶ 4,52	104,52	420	19
Num. totale dimessi di DO (Drg Chirurgici)	301	294	▶ 2,38	102,38	294	7
Num. totale dimessi di DO (Drg Medici)	138	126	▶ 9,52	109,52	126	12
Degenza Media	5,37	5,67	▶ -5,41	94,59	5,67	0,30
Peso Medio Drg	1,18	1,21	▶ -2,39	97,61	1,21	-0,03
<input type="checkbox"/> Indicatori Sanitari Standard						
Indice di rotazione	51,89	49,22	▶ 5,42	105,42	49,22	2,67
Turn Over	0,33	2,08	▶ -84,12	15,88	2,08	-1,75
Utilizzo PL	95,31	71,99	▶ 32,39	132,39	71,99	23,32
<input type="checkbox"/> Day Hospital / Day Surgery						
<input type="checkbox"/> Peso	0,00	0,00			0,00	0,00
Peso Drg Day Surgery						0,00
Peso Drg Day Hospital						0,00
<input type="checkbox"/> Cicli	0	0			0	0
Num. Cicli di Day Surgery						0
Num. Cicli di Day Hospital						0
<input type="checkbox"/> Accessi	0	0			0	0
Num. Accessi di Day Surgery						0
Num. Accessi di Day Hospital						0
Peso Medio Drg						0,00
<input type="checkbox"/> Day Service						
Num. Utenti						0
<input type="checkbox"/> OBI						
Num. Giornate						0
Num. Ricoveri						0
<input type="checkbox"/> HOSPICE						
Num. Giornate						0
Num. Ricoveri						0
<input type="checkbox"/> Prestazioni Specialistiche	27.335	25.305	▶ 8,02	108,02	25.305	2.030
Num. Prestazioni pesate per interni altre U.O.	5.940	6.285	▶ -5,49	94,51	6.285	-345
Num. Prestazioni pesate per esterni	17.921	15.999	▶ 12,01	112,01	15.999	1.922
Num. Prestazioni pesate per interni propria U.O.	3.475	3.021	▶ 15,03	115,03	3.021	454
<input type="checkbox"/> Sala Operatoria						
Num. Interventi	691	512	▶ 34,96	134,96	512	179
Ore in Elezione	919	903	▶ 1,72	101,72	903	16
Ore in Urgenza	14	27	▶ -48,16	51,84	27	-13,16





Dati Struttura

S.C. CHIRURGIA TORACICA, SENOLOGICA E ENDOCRINOLOGICA	PROGRESSIVO AC	PROGRESSIVO AP	AC - AP	AC / AP	AC AV AP %	AP TOTALE
<input type="checkbox"/> Dati di Struttura						
<input type="checkbox"/> Personale	18,60	16,81	1,79	10,62	110,62	16,81
Numero Medici	6,00	6,00	0,00	0,00	100,00	6,00
Numero Infermieri	7,34	5,57	1,78	31,87	131,87	5,57
Numero Aus/Ota/Oss	3,92	3,43	0,50	14,47	114,47	3,43
Numero personale Tecnico			0,00			
Numero personale Amministrativo	1,33	1,82	-0,49	-26,73	73,27	1,82
Numero Altro personale laureato			0,00			
Numero Altre figure professionali			0,00			
<input type="checkbox"/> Posti letto	9,00	9,00	0,00	0,00	100,00	9,00
Posti letto degenza ordinaria	9,00	9,00	0	0,00	100,00	9,00
Posti letto DH / Day hospital			0			

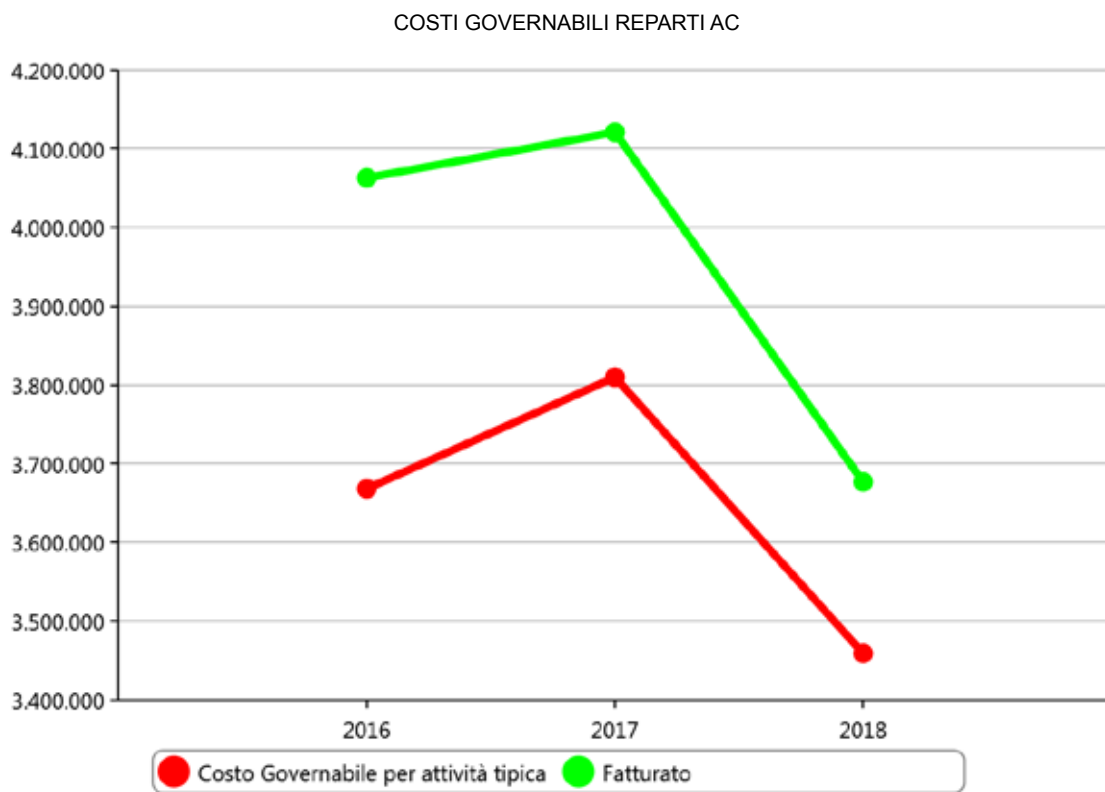


Indicatori sanitari Std

S.C. CHIRURGIA TORACICA, SENOLOGICA E ENDOCRINOLOGICA	PROGRESSIVO AC	PROGRESSIVO AP	AC - AP	AC / AP
<input type="checkbox"/> ENTRATI				
di cui trasferiti	36	42	-6	-14,29
entrati totali	470	441	29	6,58
<input type="checkbox"/> USCITI				
di cui trasferiti	13	26	-13	-50,00
usciti totali	467	443	24	5,42
Dimessi	462	420	42	10,00
E/U/Tras. stesso giorno	11	7	4	57,14
Gg degenza	3.131	2.365	766	32,39
Ricoveri brevi	19	35	-16	-45,71
Deceduti	1	2	-1	-50,00
Presenza media	8,58	6,48	2,10	32,39
Degenza media	6,70	5,34	1,37	25,59
% Utilizzo PL	95,31	71,99	23,32	32,39
Indice di rotazione	51,89	49,22	2,67	5,42
Turn Over	0,33	2,08	-1,75	-84,12
Posti letto medi	9,00	9,00	0	0,00

tri:  
PO DI CE (includi)  
REP [REP]

O TE:





Costo Prodotto/Ricavi/Costi Diretti

S.C. CHIRURGIA VASCOLARE, ENDOVASCOLARE E ANGIOLOGIA	PROGRESSIVO 2018	PROGRESSIVO 2017	PROGRESSIVO 2016	2018 - 2017	2018 vs 2017	2018 av. 2017 %	2017 TOTALE
<input type="checkbox"/> Fatturato	3.676.892	4.121.044	4.063.083	-444.152	-10,78	89,22	4.121.044
<input type="checkbox"/> Fatturato DRG DO	2.965.269	3.428.207	3.378.295	-462.938	-13,50	86,50	3.428.207
<input type="checkbox"/> Fatturato DO (Drg chirurgici)	2.785.654	3.192.342	3.218.785	-406.688	-12,74	87,26	3.192.342
<input type="checkbox"/> Fatturato DO (Drg medici)	179.615	235.865	159.510	-56.250	-23,85	76,15	235.865
<input type="checkbox"/> Fatturato DRG DH	0	0	0	0			0
<input type="checkbox"/> Fatturato Day Hospital				0			
<input type="checkbox"/> Fatturato Day Surgery				0			
<input type="checkbox"/> Fatturato OBI	0	0	0	0			0
<input type="checkbox"/> Fatturato HOSPICE				0			
<input type="checkbox"/> Fatturato per Prestazioni	711.623	692.837	684.788	18.786	2,71	102,71	692.837
<input type="checkbox"/> Fatturato Prestazioni per esterni	627.038	607.039	600.018	20.000	3,29	103,29	607.039
<input type="checkbox"/> Fatturato Prestazioni per interni altre U.O.	84.584	85.798	84.771	-1.214	-1,41	98,59	85.798
<input type="checkbox"/> Costi Diretti	3.598.211	3.956.233	3.819.133	-358.022	-9,0%	90,95	3.956.233
<input type="checkbox"/> Governabili	3.459.174	3.810.573	3.669.379	-351.399	-9,22	90,78	3.810.573
<input type="checkbox"/> Governabili per attività tipica	3.459.082	3.809.832	3.668.244	-350.750	-9,2%	90,79	3.809.832
<input type="checkbox"/> Beni di consumo sanitari	298.291	394.440	362.820	-96.149	-24,38	75,62	394.440
<input type="checkbox"/> Costo Prodotti Sanitari	200.337	268.257	244.379	-67.920	-25,32	74,68	268.257
<input type="checkbox"/> Costo Farmaci	97.954	126.183	118.441	-28.229	-22,37	77,63	126.183
<input type="checkbox"/> Acquisto Servizi Sanitari Intermedi per ricoveri	873.595	959.141	1.008.383	-85.545	-8,92	91,08	959.141
<input type="checkbox"/> Acquisto prestazioni sala operatoria	551.903	563.633	670.360	-11.730	-2,08	97,92	563.633
<input type="checkbox"/> Acquisto interno prestazioni diag.x.imm. DO+DH	69.813	68.531	62.991	1.282	1,87	101,87	68.531
<input type="checkbox"/> Acquisto interno altre prestazioni DO+DH	181.249	236.889	192.563	-55.640	-23,49	76,51	236.889
<input type="checkbox"/> Acquisto interno prestazioni laboratorio DO+DH	70.631	90.089	82.471	-19.458	-21,60	78,40	90.089
<input type="checkbox"/> Acquisto interno prestazioni laboratorio OBI				0			
<input type="checkbox"/> Acquisto interno prestazioni diag.x.imm. OBI				0			
<input type="checkbox"/> Acquisto interno altre prestazioni OBI				0			
<input type="checkbox"/> Acquisto prestazioni da altre aziende per attività osp.				0			
<input type="checkbox"/> Acquisto Servizi Sanitari Intermedi per esterni	6.213	4.417	1.579	1.796	40,66	140,66	4.417
<input type="checkbox"/> Acquisto interno altre prestazioni DS	914	558	765	356	63,72	163,72	558
<input type="checkbox"/> Acquisto interno prestazioni laboratorio DS	1.723	254	124	1.470	579,31	679,31	254
<input type="checkbox"/> Acquisto interno prestazioni diag.x.imm. DS	3.576	3.605	690	-30	-0,82	99,18	3.605
<input type="checkbox"/> Acquisto interno prestazioni laboratorio PAC				0			
<input type="checkbox"/> Acquisto interno altre prestazioni PAC				0			
<input type="checkbox"/> Acquisto interno prestazioni diag.x.imm. PAC				0			
<input type="checkbox"/> Acquisto interno prestazioni laboratorio PS				0			
<input type="checkbox"/> Acquisto interno prestazioni diag.x.imm. PS				0			
<input type="checkbox"/> Acquisto interno altre prestazioni PS				0			
Costi Alberghieri (diretti)	79.587	87.939	108.055	-8.352	-9,50	90,50	87.939
<input type="checkbox"/> Costo del Personale	2.090.139	2.190.096	2.004.441	-99.956	-4,56	95,44	2.190.096
Costo personale: medici	1.112.230	1.116.760	931.834	-4.530	-0,41	99,59	1.116.760
Costo personale: infermieri	504.460	606.169	579.686	-101.708	-16,78	83,22	606.169
Costo personale: Aus/Ota/Oss	153.801	165.745	190.693	-11.944	-7,21	92,79	165.745
Costo personale: altro personale laureato				0			
Costo personale: tecnico	253.923	265.079	260.679	-11.156	-4,21	95,79	265.079
Costo personale: amministrativo	65.725	36.343	41.548	29.382	80,85	180,85	36.343
Costo personale: altre figure prof.				0			
Altro costo del personale				0			
<input type="checkbox"/> Altri Costi Diretti Governabili	111.257	173.799	182.966	-62.542	-35,99	64,01	173.799
Costo Prodotti non Sanitari	2.734	2.481	2.302	252	10,17	110,17	2.481
Canoni e noleggi sanitari	19.192	33.503	26.231	-14.311	-42,72	57,28	33.503
Canoni e noleggi non sanitari				0			
Servizi generali sanitari	2.447			2.447	100,00		
Servizi generali non sanitari	60.833	97.333	97.333	-36.500	-37,50	62,50	97.333
Ammortamenti sanitari	17.481	28.073	33.580	-10.593	-37,73	62,27	28.073
Ammortamenti non sanitari	8.570	12.409	23.520	-3.839	-30,94	69,06	12.409
<input type="checkbox"/> Per Utenti Esterni	92	741	1.135	-649	-87,6%	12,41	741
Pazienti in dimissione	92	741	1.135	-649	-87,59	12,41	741
Assistiti territoriali				0			
Acquisto prestazioni da altre aziende per esterni				0			
<input type="checkbox"/> Non Governabili	139.036	145.660	149.754	-6.623	-4,55	95,45	145.660
Manutenzioni sanitarie				0			
Manutenzioni non sanitarie		476	218	-476	-100,00	0,00	476
Altri servizi generali	139.036	145.184	149.535	-6.147	-4,23	95,77	145.184

Dati Attività

C. CHIRURGIA VASCOLARE, ENDOVASCOLARE E ANGIOLOGIA	PROGRESSIVO AC	PROGRESSIVO AP	AC / AP	AC AV AP %	AP TOTALE	AC - AP
<b>Dati di Attività</b>						
<input type="checkbox"/> Degenza ordinaria						
<input type="checkbox"/> Giornate	3.417	4.491	-23,91	76,09	4.491	-1.074
Num. totale di giornate in DO (Drg Chirurgici)	3.065	3.864	-20,68	79,32	3.864	-799
Num. totale di giornate in DO (Drg Medici)	352	627	-43,86	56,14	627	-275
<input type="checkbox"/> Peso	976,23	1.104,62	-11,62	88,38	1.104,62	-128,40
Peso DRG (Drg Chirurgici)	903,00	1.018,43	-11,33	88,67	1.018,43	-115,43
Peso DRG (Drg Medici)	73,22	86,19	-15,05	84,95	86,19	-12,97
<input type="checkbox"/> Dimessi	509	575	-11,48	88,52	575	-66
Num. totale dimessi di DO (Drg Chirurgici)	428	474	-9,70	90,30	474	-46
Num. totale dimessi di DO (Drg Medici)	81	101	-19,80	80,20	101	-20
Degenza Media	6,71	7,81	-14,05	85,95	7,81	-1
Peso Medio Drg	1,92	1,92	-0,16	99,84	1,92	0,00
<input type="checkbox"/> Indicatori Sanitari Standard						
Indice di rotazione	40,89	40,80	0,22	100,22	40,80	0,09
Turn Over	-0,24	1,83	-113,05	-13,05	1,83	-2,06
Utilizzo PL	102,67	79,60	28,98	128,98	79,60	23,07
<input type="checkbox"/> Day Hospital / Day Surgery						
<input type="checkbox"/> Peso	0,00	0,00			0,00	0,00
Peso Drg Day Surgery						0,00
Peso Drg Day Hospital						0,00
<input type="checkbox"/> Cicli	0	0			0	0
Num. Cicli di Day Surgery						0
Num. Cicli di Day Hospital						0
<input type="checkbox"/> Accessi	0	0			0	0
Num. Accessi di Day Surgery						0
Num. Accessi di Day Hospital						0
Peso Medio Drg						0,00
<input type="checkbox"/> Day Service						
Num. Utenti						0
<input type="checkbox"/> OBI						
Num. Giornate						0
Num. Ricoveri						0
<input type="checkbox"/> HOSPICE						
Num. Giornate						0
Num. Ricoveri						0
<input type="checkbox"/> Prestazioni Specialistiche	148.849	146.789	1,40	101,40	146.789	2.060
Num. Prestazioni pesate per interni altre U.O.	16.043	16.256	-1,31	98,69	16.256	-213
Num. Prestazioni pesate per esterni	121.519	117.643	3,29	103,29	117.643	3.876
Num. Prestazioni pesate per interni propria U.O.	11.287	12.890	-12,44	87,56	12.890	-1.603
<input type="checkbox"/> Sala Operatoria						
Num. Interventi	669	603	10,95	110,95	603	66
Ore in Elezione	1.002	1.019	-1,66	98,34	1.019	-17
Ore in Urgenza	51	55	-7,21	92,79	55	-4,00

Dati Struttura

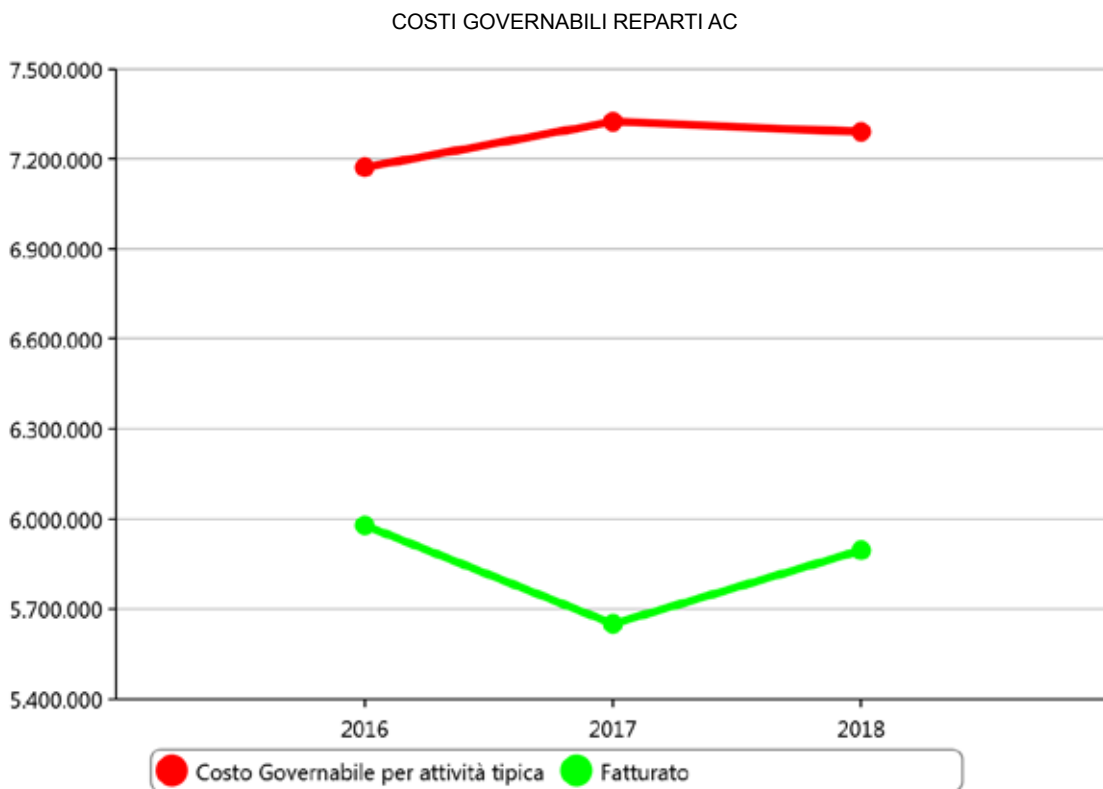
S.C. CHIRURGIA VASCOLARE, ENDOVASCOLARE E ANGIOLOGIA	PROGRESSIVO AC	PROGRESSIVO AP	AC - AP	AC / AP	AC AV AP %	AP TOTALE
<input type="checkbox"/> Dati di Struttura						
<input type="checkbox"/> Personale	33,27	35,08	-1,81	-5,15	94,85	35,08
Numero Medici	10,00	10,00	0,00	0,00	100,00	10,00
Numero Infermieri	11,22	13,32	-2,10	-15,74	84,26	13,32
Numero Aus/Ota/Oss	4,43	4,87	-0,44	-9,14	90,86	4,87
Numero personale Tecnico	5,67	5,89	-0,22	-3,74	96,26	5,89
Numero personale Amministrativo	1,96	1,00	0,96	95,58	195,58	1,00
Numero Altro personale laureato			0,00			
Numero Altre figure professionali			0,00			
<input type="checkbox"/> Posti letto	13,50	15,00	-1,50	-10,00	90,00	15,00
Posti letto degenza ordinaria	13,50	15,00	-2	-10,00	90,00	15,00
Posti letto DH / Day hospital			0			

Indicatori sanitari Std

S.C. CHIRURGIA VASCOLARE, ENDOVASCOLARE E ANGIOLOGIA	PROGRESSIVO AC	PROGRESSIVO AP	AC - AP	AC / AP
<input type="checkbox"/> ENTRATI				
di cui trasferiti	27	47	-20	-42,55
entrati totali	558	605	-47	-7,77
<input type="checkbox"/> USCITI				
di cui trasferiti	28	39	-11	-28,21
usciti totali	552	612	-60	-9,80
Dimessi	532	576	-44	-7,64
E/U/Tras. stesso giorno	11	9	2	22,22
Gg degenza	5.059	4.358	701	16,09
Ricoveri brevi	115	123	-8	-6,50
Deceduti	3	1	2	200,00
Presenza media	13,86	11,94	1,92	16,09
Degenza media	9,16	7,12	2,04	28,70
% Utilizzo PL	102,67	79,60	23,07	28,98
Indice di rotazione	40,89	40,80	0,09	0,22
Turn Over	-0,24	1,83	-2,06	-113,05
Posti letto medi	13,50	15,00	-2	-10,00

tri:  
PO DI CE (inclusi)  
REP [REP]

OOTE:























Costo Prodotto/Ricavi/Costi Diretti

S.C. CHIRURGIA GENERALE	PROGRESSIVO 2018	PROGRESSIVO 2017	PROGRESSIVO 2016	2018 - 2017	2018 vs 2017	2018 av. 2017 %	2017 TOTALE	
<input type="checkbox"/> Fatturato	5.895.373	5.650.089	5.978.728	245.283		4,34	104,34	5.650.089
<input type="checkbox"/> Fatturato DRG DO	5.585.803	5.224.386	5.600.201	361.417		6,92	106,92	5.224.386
Fatturato DO (Drg chirurgici)	4.746.677	4.268.500	4.648.653	478.177		11,20	111,20	4.268.500
Fatturato DO (Drg medici)	839.126	955.886	951.548	-116.760		-12,21	87,79	955.886
<input type="checkbox"/> Fatturato DRG DH	0	0	0	0				0
Fatturato Day Hospital				0				
Fatturato Day Surgery				0				
Fatturato OBI	1.750	5.250	7.750	-3.500		-66,67	33,33	5.250
Fatturato HOSPICE				0				
<input type="checkbox"/> Fatturato per Prestazioni	307.820	420.453	370.777	-112.634		-26,79	73,21	420.453
Fatturato Prestazioni per esterni	272.247	374.843	330.527	-102.596		-27,37	72,63	374.843
Fatturato Prestazioni per interni altre U.O.	35.573	45.610	40.250	-10.038		-22,01	77,99	45.610
<input type="checkbox"/> Costi Diretti	7.535.731	7.558.989	7.408.020	-23.258		-0,3%	99,69	7.558.989
<input type="checkbox"/> Governabili	7.291.929	7.329.262	7.179.482	-37.333		-0,51	99,49	7.329.262
<input type="checkbox"/> Governabili per attività tipica	7.290.985	7.324.577	7.172.365	-33.591		-0,5%	99,54	7.324.577
<input type="checkbox"/> Beni di consumo sanitari	1.115.482	1.020.937	992.003	94.545		9,26	109,26	1.020.937
Costo Prodotti Sanitari	899.087	775.768	807.028	123.319		15,90	115,90	775.768
Costo Farmaci	216.395	245.169	184.975	-28.774		-11,74	88,26	245.169
<input type="checkbox"/> Acquisto Servizi Sanitari Intermedi per ricoveri	2.272.112	2.222.646	2.299.759	49.466		2,23	102,23	2.222.646
Acquisto prestazioni sala operatoria	1.452.256	1.462.021	1.538.530	-9.765		-0,67	99,33	1.462.021
Acquisto interno prestazioni diag.x.imm. DO+DH	202.053	209.532	222.756	-7.479		-3,57	96,43	209.532
Acquisto interno altre prestazioni DO+DH	276.358	252.960	253.563	23.398		9,25	109,25	252.960
Acquisto interno prestazioni laboratorio DO+DH	340.282	295.048	282.105	45.234		15,33	115,33	295.048
Acquisto interno prestazioni laboratorio OBI	67	419	817	-352		-84,08	15,92	419
Acquisto interno prestazioni diag.x.imm. OBI	477	532	1.067	-55		-10,25	89,75	532
Acquisto interno altre prestazioni OBI	108	156	616	-48		-30,92	69,08	156
Acquisto prestazioni da altre aziende per attività osp.	511	1.978	305	-1.466		-74,15	25,85	1.978
<input type="checkbox"/> Acquisto Servizi Sanitari Intermedi per esterni	21.578	21.981	178.805	-403		-1,83	98,17	21.981
Acquisto interno altre prestazioni DS	5.591	8.421	170.367	-2.830		-33,60	66,40	8.421
Acquisto interno prestazioni laboratorio DS	714	4.676	5.205	-3.963		-84,74	15,26	4.676
Acquisto interno prestazioni diag.x.imm. DS	14.188	2.835	3.233	11.353		400,52	500,52	2.835
Acquisto interno prestazioni laboratorio PAC	393	2.158		-1.764		-81,77	18,23	2.158
Acquisto interno altre prestazioni PAC	692	3.857		-3.165		-82,06	17,94	3.857
Acquisto interno prestazioni diag.x.imm. PAC		35		-35		-100,00	0,00	35
Acquisto interno prestazioni laboratorio PS				0				
Acquisto interno prestazioni diag.x.imm. PS				0				
Acquisto interno altre prestazioni PS				0				
Costi Alberghieri (diretti)	209.137	202.124	212.294	7.013		3,47	103,47	202.124
<input type="checkbox"/> Costo del Personale	3.626.094	3.799.520	3.414.165	-173.426		-4,56	95,44	3.799.520
Costo personale: medici	2.029.611	2.171.114	1.764.908	-141.503		-6,52	93,48	2.171.114
Costo personale: infermieri	1.118.610	1.153.079	1.139.728	-34.469		-2,99	97,01	1.153.079
Costo personale: Aus/Ota/Oss	363.291	366.324	358.974	-3.033		-0,83	99,17	366.324
Costo personale: altro personale laureato				0				
Costo personale: tecnico				0				
Costo personale: amministrativo	114.582	108.319	129.571	6.263		5,78	105,78	108.319
Costo personale: altre figure prof.				0				
Altro costo del personale		685	20.984	-685		-100,00	0,00	685
<input type="checkbox"/> Altri Costi Diretti Governabili	46.582	57.369	75.340	-10.787		-18,80	81,20	57.369
Costo Prodotti non Sanitari	4.024	3.964	3.280	60		1,50	101,50	3.964
Canoni e noleggi sanitari	15.537	16.212	6.748	-675		-4,16	95,84	16.212
Canoni e noleggi non sanitari	336			336		100,00		
Servizi generali sanitari				0				
Servizi generali non sanitari				0				
Ammortamenti sanitari	12.665	11.480	13.380	1.185		10,32	110,32	11.480
Ammortamenti non sanitari	14.020	25.712	51.932	-11.692		-45,47	54,53	25.712
<input type="checkbox"/> Per Utenti Esterni	944	4.686	7.117	-3.742		-79,9%	20,14	4.686
Pazienti in dimissione	944	4.686	7.117	-3.742		-79,86	20,14	4.686
Assistiti territoriali				0				
Acquisto prestazioni da altre aziende per esterni				0				
<input type="checkbox"/> Non Governabili	243.802	229.726	228.538	14.075		6,13	106,13	229.726
Manutenzioni sanitarie	167	1.088		-921		-84,64	15,36	1.088
Manutenzioni non sanitarie	1.910	1.910	614	-1.910		-100,00	0,00	1.910
Altri servizi generali	243.635	226.728	227.925	16.906		7,46	107,46	226.728

Dati Attività

S.C. CHIRURGIA GENERALE	PROGRESSIVO AC	PROGRESSIVO AP	AC / AP	AC AV AP %	AP TOTALE	AC - AP
<input type="checkbox"/> Dati di Attività						
<input type="checkbox"/> Degenza ordinaria						
<input type="checkbox"/> Giornate	12.408	10.489	 18,30	118,30	10.489	1.919
Num. totale di giornate in DO (Drg Chirurgici)	9.151	7.416	 23,40	123,40	7.416	1.735
Num. totale di giornate in DO (Drg Medici)	3.257	3.073	 5,99	105,99	3.073	184
<input type="checkbox"/> Peso	1.651,11	1.625,95	 1,55	101,55	1.625,95	25,15
Peso DRG (Drg Chirurgici)	1.337,61	1.263,36	 5,88	105,88	1.263,36	74,25
Peso DRG (Drg Medici)	313,50	362,59	 -13,54	86,46	362,59	-49,10
<input type="checkbox"/> Dimessi	1.315	1.341	 -1,94	98,06	1.341	-26
Num. totale dimessi di DO (Drg Chirurgici)	913	884	 3,28	103,28	884	29
Num. totale dimessi di DO (Drg Medici)	402	457	 -12,04	87,96	457	-55
Degenza Media	9,44	7,82	 20,63	120,63	7,82	2
Peso Medio Drg	1,26	1,21	 3,55	103,55	1,21	0,04
<input type="checkbox"/> Indicatori Sanitari Standard						
Indice di rotazione	39,40	37,71	4,47	104,47	37,71	1,69
Turn Over	0,73	2,07	-64,64	35,36	2,07	-1,34
Utilizzo PL	92,09	78,59	17,18	117,18	78,59	13,50
<input type="checkbox"/> Day Hospital / Day Surgery						
<input type="checkbox"/> Peso	0,00	0,00			0,00	0,00
Peso Drg Day Surgery						0,00
Peso Drg Day Hospital						0,00
<input type="checkbox"/> Cicli	0	0			0	0
Num. Cicli di Day Surgery						0
Num. Cicli di Day Hospital						0
<input type="checkbox"/> Accessi	0	0			0	0
Num. Accessi di Day Surgery						0
Num. Accessi di Day Hospital						0
Peso Medio Drg						0,00
<input type="checkbox"/> Day Service						
Num. Utenti	60	37	 62,16	162,16	37	23
<input type="checkbox"/> OBI						
Num. Giornate	9	24	 -62,50	37,50	24	-15
Num. Ricoveri	7	21	 -66,67	33,33	21	-14
<input type="checkbox"/> HOSPICE						
Num. Giornate						0
Num. Ricoveri						0
<input type="checkbox"/> Prestazioni Specialistiche	76.900	98.216	 -21,70	78,30	98.216	-21.316
Num. Prestazioni pesate per interni altre U.O.	6.662	8.651	 -22,98	77,02	8.651	-1.988
Num. Prestazioni pesate per esterni	52.761	72.644	 -27,37	72,63	72.644	-19.883
Num. Prestazioni pesate per interni propria U.O.	17.476	16.921	 3,28	103,28	16.921	555
<input type="checkbox"/> Sala Operatoria						
Num. Interventi	1.875	1.689	11,01	111,01	1.689	186



Dati Struttura

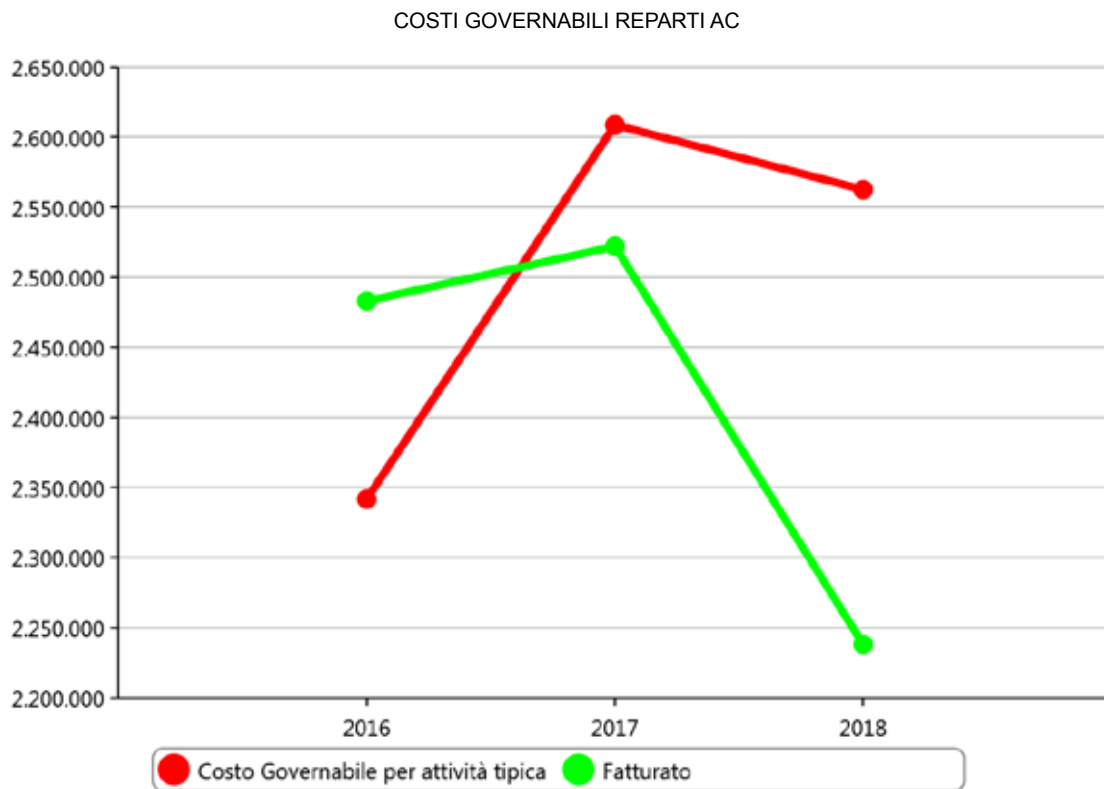
S.C. CHIRURGIA GENERALE	PROGRESSIVO AC	PROGRESSIVO AP	AC - AP	AC / AP	AC AV AP %	AP TOTALE
<input type="checkbox"/> Dati di Struttura						
<input type="checkbox"/> Personale	57,52	58,97	-1,45	-2,45	97,55	58,97
Numero Medici	18,84	19,75	-0,92	-4,63	95,37	19,75
Numero Infermieri	24,96	25,43	-0,46	-1,82	98,18	25,43
Numero Aus/Ota/Oss	10,27	10,49	-0,21	-2,04	97,96	10,49
Numero personale Tecnico			0,00			
Numero personale Amministrativo	3,44	3,30	0,15	4,40	104,40	3,30
Numero Altro personale laureato			0,00			
Numero Altre figure professionali			0,00			
<input type="checkbox"/> Posti letto	35,92	38,00	-2,08	-5,48	94,52	38,00
Posti letto degenza ordinaria	35,92	38,00	-2	-5,48	94,52	38,00
Posti letto DH / Day hospital	0,00	0,00	0			0,00

Indicatori sanitari Std

S.C. CHIRURGIA GENERALE	PROGRESSIVO AC	PROGRESSIVO AP	AC - AP	AC / AP
<input type="checkbox"/> ENTRATI				
di cui trasferiti	141	117	24	20,51
entrati totali	1.374	1.389	-15	-1,08
<input type="checkbox"/> USCITI				
di cui trasferiti	121	118	3	2,54
usciti totali	1.415	1.433	-18	-1,26
Dimessi	1.354	1.341	13	0,97
E/U/Tras. stesso giorno	112	88	24	27,27
Gg degenza	12.073	10.901	1.172	10,75
Ricoveri brevi	220	257	-37	-14,40
Deceduti	15	14	1	7,14
Presenza media	33,08	29,87	3,21	10,75
Degenza media	8,53	7,61	0,93	12,16
% Utilizzo PL	92,09	78,59	13,50	17,18
Indice di rotazione	39,40	37,71	1,69	4,47
Turn Over	0,73	2,07	-1,34	-64,64
Posti letto medi	35,92	38,00	-2	-5,48

tri:  
PO DI CE (includi)  
REP [REP]

O TE:




















Costo Prodotto/Ricavi/Costi Diretti

S.S.D. GASTROENTEROLOGIA E ENDOSCOPIA DIGESTIVA	PROGRESSIVO 2018	PROGRESSIVO 2017	PROGRESSIVO 2016	2018 - 2017	2018 vs 2017	2018 av. 2017 %	2017 TOTALE	
<input type="checkbox"/> Fatturato	2.238.021	2.522.102	2.483.068	-284.081		-11,26	88,74	2.522.102
<input type="checkbox"/> Fatturato DRG DO	1.456.181	1.710.918	1.676.774	-254.737		-14,89	85,11	1.710.918
Fatturato DO (Drg chirurgici)	29.308	41.652	73.322	-12.344		-29,64	70,36	41.652
Fatturato DO (Drg medici)	1.426.873	1.669.266	1.603.452	-242.393		-14,52	85,48	1.669.266
<input type="checkbox"/> Fatturato DRG DH	0	0	0	0				0
Fatturato Day Hospital				0				
Fatturato Day Surgery				0				
<input type="checkbox"/> Fatturato OBI	0	0	0	0				0
<input type="checkbox"/> Fatturato HOSPICE				0				
<input type="checkbox"/> Fatturato per Prestazioni	781.840	811.184	806.294	-29.344		-3,62	96,38	811.184
Fatturato Prestazioni per esterni	596.990	624.516	624.463	-27.526		-4,41	95,59	624.516
Fatturato Prestazioni per interni altre U.O.	184.849	186.668	181.831	-1.818		-0,97	99,03	186.668
<input type="checkbox"/> Costi Diretti	4.186.309	3.988.010	4.713.209	198.300		5,0%	104,97	3.988.010
<input type="checkbox"/> Governabili	4.007.048	3.822.941	4.560.803	184.107		4,82	104,82	3.822.941
<input type="checkbox"/> Governabili per attività tipica	2.562.557	2.608.787	2.341.777	-46.231		-1,8%	98,23	2.608.787
<input type="checkbox"/> Beni di consumo sanitari	356.789	354.267	322.486	2.522		0,71	100,71	354.267
Costo Prodotti Sanitari	281.652	285.385	250.367	-3.733		-1,31	98,69	285.385
Costo Farmaci	75.137	68.882	72.119	6.255		9,08	109,08	68.882
<input type="checkbox"/> Acquisto Servizi Sanitari Intermedi per ricoveri	377.227	405.052	353.418	-27.825		-6,87	93,13	405.052
Acquisto prestazioni sala operatoria				0				
Acquisto interno prestazioni diag.x.imm. DO+DH	84.964	111.766	92.536	-26.802		-23,98	76,02	111.766
Acquisto interno altre prestazioni DO+DH	150.516	157.987	141.797	-7.471		-4,73	95,27	157.987
Acquisto interno prestazioni laboratorio DO+DH	141.747	135.299	119.085	6.448		4,77	104,77	135.299
Acquisto interno prestazioni laboratorio OBI				0				
Acquisto interno prestazioni diag.x.imm. OBI				0				
Acquisto interno altre prestazioni OBI				0				
Acquisto prestazioni da altre aziende per attività osp.				0				
<input type="checkbox"/> Acquisto Servizi Sanitari Intermedi per esterni	0	274	2.557	-274		-100,00	0,00	274
Acquisto interno altre prestazioni DS			391	0				
Acquisto interno prestazioni laboratorio DS			16	0				
Acquisto interno prestazioni diag.x.imm. DS		274	2.150	-274		-100,00	0,00	274
Acquisto interno prestazioni laboratorio PAC				0				
Acquisto interno altre prestazioni PAC				0				
Acquisto interno prestazioni diag.x.imm. PAC				0				
Acquisto interno prestazioni laboratorio PS				0				
Acquisto interno prestazioni diag.x.imm. PS				0				
Acquisto interno altre prestazioni PS				0				
Costi Alberghieri (diretti)	70.694	76.132	74.443	-5.438		-7,14	92,86	76.132
<input type="checkbox"/> Costo del Personale	1.628.975	1.631.400	1.447.321	-2.425		-0,15	99,85	1.631.400
Costo personale: medici	743.295	757.857	680.340	-14.562		-1,92	98,08	757.857
Costo personale: infermieri	663.555	672.418	591.792	-8.863		-1,32	98,68	672.418
Costo personale: Aus/Ota/Oss	152.196	151.526	135.889	670		0,44	100,44	151.526
Costo personale: altro personale laureato				0				
Costo personale: tecnico				0				
Costo personale: amministrativo	69.929	49.598	39.300	20.330		40,99	140,99	49.598
Costo personale: altre figure prof.				0				
Altro costo del personale				0				
<input type="checkbox"/> Altri Costi Diretti Governabili	128.872	141.661	141.552	-12.790		-9,03	90,97	141.661
Costo Prodotti non Sanitari	2.746	2.404	1.447	342		14,24	114,24	2.404
Canoni e noleggi sanitari	34.435	40.526	31.319	-6.090		-15,03	84,97	40.526
Canoni e noleggi non sanitari			837	0				
Servizi generali sanitari				0				
Servizi generali non sanitari				0				
Ammortamenti sanitari	61.548	59.367	60.678	2.182		3,68	103,68	59.367
Ammortamenti non sanitari	30.142	39.365	47.270	-9.223		-23,43	76,57	39.365
<input type="checkbox"/> Per Utenti Esterni	1.444.492	1.214.154	2.219.026	230.338		19,0%	118,97	1.214.154
Pazienti in dimissione	79	86		-6		-7,32	92,68	86
Assistiti territoriali	1.434.343	1.202.837	2.205.571	231.506		19,25	119,25	1.202.837
Acquisto prestazioni da altre aziende per esterni	10.070	11.231	13.455	-1.161		-10,34	89,66	11.231
<input type="checkbox"/> Non Governabili	179.261	165.069	152.407	14.192		8,60	108,60	165.069
Manutenzioni sanitarie	68.094	63.732	54.463	4.362		6,84	106,84	63.732
Manutenzioni non sanitarie	1.423	250	1.539	1.173		469,11	569,11	250
Altri servizi generali	109.743	101.086	96.405	8.657		8,56	108,56	101.086

Dati Attività

S.S.D. GASTROENTEROLOGIA E ENDOSCOPIA DIGESTIVA	PROGRESSIVO AC	PROGRESSIVO AP	AC / AP	AC AV AP %	AP TOTALE	AC - AP
<input type="checkbox"/> Dati di Attività						
<input type="checkbox"/> Degenza ordinaria						
<input type="checkbox"/> Giornate	3.692	4.081	 -9,53	90,47	4.081	-389
Num. totale di giornate in DO (Drg Chirurgici)	93	53	 75,47	175,47	53	40
Num. totale di giornate in DO (Drg Medici)	3.599	4.028	 -10,65	89,35	4.028	-429
<input type="checkbox"/> Peso	480,47	559,55	 -14,13	85,87	559,55	-79,07
Peso DRG (Drg Chirurgici)	7,39	12,18	 -39,28	60,72	12,18	-4,78
Peso DRG (Drg Medici)	473,08	547,37	 -13,57	86,43	547,37	-74,29
<input type="checkbox"/> Dimessi	424	498	 -14,86	85,14	498	-74
Num. totale dimessi di DO (Drg Chirurgici)	3	5	 -40,00	60,00	5	-2
Num. totale dimessi di DO (Drg Medici)	421	493	 -14,60	85,40	493	-72
Degenza Media	8,71	8,19	 6,26	106,26	8,19	1
Peso Medio Drg	1,13	1,12	 0,86	100,86	1,12	0,01
<input type="checkbox"/> Indicatori Sanitari Standard						
Indice di rotazione	47,60	56,00	-15,00	85,00	56,00	-8,40
Turn Over	-0,24	-0,94	-284,70		-0,94	0,69
Utilizzo PL	103,18	114,38	-9,80	90,20	114,38	-11,21
<input type="checkbox"/> Day Hospital / Day Surgery						
<input type="checkbox"/> Peso	0,00	0,00			0,00	0,00
Peso Drg Day Surgery						0,00
Peso Drg Day Hospital						0,00
<input type="checkbox"/> Cicli	0	0			0	0
Num. Cicli di Day Surgery						0
Num. Cicli di Day Hospital						0
<input type="checkbox"/> Accessi	0	0			0	0
Num. Accessi di Day Surgery						0
Num. Accessi di Day Hospital						0
Peso Medio Drg						0,00
<input type="checkbox"/> Day Service						
Num. Utenti						0
<input type="checkbox"/> OBI						
Num. Giornate						0
Num. Ricoveri						0
<input type="checkbox"/> HOSPICE						
Num. Giornate						0
Num. Ricoveri						0
<input type="checkbox"/> Prestazioni Specialistiche	165.324	172.480	 -4,15	95,85	172.480	-7.155
Num. Prestazioni pesate per interni altre U.O.	35.564	35.906	 -0,95	99,05	35.906	-342
Num. Prestazioni pesate per esterni	115.696	121.030	 -4,41	95,59	121.030	-5.334
Num. Prestazioni pesate per interni propria U.O.	14.064	15.543	 -9,51	90,49	15.543	-1.479
<input type="checkbox"/> Sala Operatoria						
Num. Interventi						0
Ore in Elezione						0
Ore in Urgenza						0,00

Dati Attività

S.S.D. GASTROENTEROLOGIA E ENDOSCOPIA DIGESTIVA	PROGRESSIVO AC	PROGRESSIVO AP	AC / AP	AC AV AP %	AP TOTALE	AC - AP
<input type="checkbox"/> Dati di Attività						
<input type="checkbox"/> Degenza ordinaria						
<input type="checkbox"/> Giornate	3.692	4.081	-9,53	90,47	4.081	-389
Num. totale di giornate in DO (Drg Chirurgici)	93	53	75,47	175,47	53	40
Num. totale di giornate in DO (Drg Medici)	3.599	4.028	-10,65	89,35	4.028	-429
<input type="checkbox"/> Peso	480,47	559,55	-14,13	85,87	559,55	-79,07
Peso DRG (Drg Chirurgici)	7,39	12,18	-39,28	60,72	12,18	-4,78
Peso DRG (Drg Medici)	473,08	547,37	-13,57	86,43	547,37	-74,29
<input type="checkbox"/> Dimessi	424	498	-14,86	85,14	498	-74
Num. totale dimessi di DO (Drg Chirurgici)	3	5	-40,00	60,00	5	-2
Num. totale dimessi di DO (Drg Medici)	421	493	-14,60	85,40	493	-72
Degenza Media	8,71	8,19	6,26	106,26	8,19	1
Peso Medio Drg	1,13	1,12	0,86	100,86	1,12	0,01
<input type="checkbox"/> Indicatori Sanitari Standard						
Indice di rotazione	47,60	56,00	-15,00	85,00	56,00	-8,40
Turn Over	-0,24	-0,94	-284,70		-0,94	0,69
Utilizzo PL	103,18	114,38	-9,80	90,20	114,38	-11,21
<input type="checkbox"/> Day Hospital / Day Surgery						
<input type="checkbox"/> Peso	0,00	0,00			0,00	0,00
Peso Drg Day Surgery						0,00
Peso Drg Day Hospital						0,00
<input type="checkbox"/> Cicli	0	0			0	0
Num. Cicli di Day Surgery						0
Num. Cicli di Day Hospital						0
<input type="checkbox"/> Accessi	0	0			0	0
Num. Accessi di Day Surgery						0
Num. Accessi di Day Hospital						0
Peso Medio Drg						0,00
<input type="checkbox"/> Day Service						
Num. Utenti						0
<input type="checkbox"/> OBI						
Num. Giornate						0
Num. Ricoveri						0
<input type="checkbox"/> HOSPICE						
Num. Giornate						0
Num. Ricoveri						0
<input type="checkbox"/> Prestazioni Specialistiche	165.324	172.480	-4,15	95,85	172.480	-7.155
Num. Prestazioni pesate per interni altre U.O.	35.564	35.906	-0,95	99,05	35.906	-342
Num. Prestazioni pesate per esterni	115.696	121.030	-4,41	95,59	121.030	-5.334
Num. Prestazioni pesate per interni propria U.O.	14.064	15.543	-9,51	90,49	15.543	-1.479
<input type="checkbox"/> Sala Operatoria						
Num. Interventi						0
Ore in Elezione						0
Ore in Urgenza						0,00



Dati Struttura

S.S.D. GASTROENTEROLOGIA E ENDOSCOPIA DIGESTIVA	PROGRESSIVO AC	PROGRESSIVO AP	AC - AP	AC / AP	AC AV AP %	AP TOTALE
<input type="checkbox"/> Dati di Struttura						
<input type="checkbox"/> Personale	27,90	27,74	0,16	0,57	100,57	27,74
Numero Medici	7,21	7,55	-0,34	-4,50	95,50	7,55
Numero Infermieri	13,82	14,10	-0,28	-1,97	98,03	14,10
Numero Aus/Ota/Oss	4,77	4,72	0,04	0,92	100,92	4,72
Numero personale Tecnico			0,00			
Numero personale Amministrativo	2,10	1,37	0,73	53,53	153,53	1,37
Numero Altro personale laureato			0,00			
Numero Altre figure professionali			0,00			
<input type="checkbox"/> Posti letto	10,00	10,00	0,00	0,00	100,00	10,00
Posti letto degenza ordinaria	10,00	10,00	0	0,00	100,00	10,00
Posti letto DH / Day hospital			0			

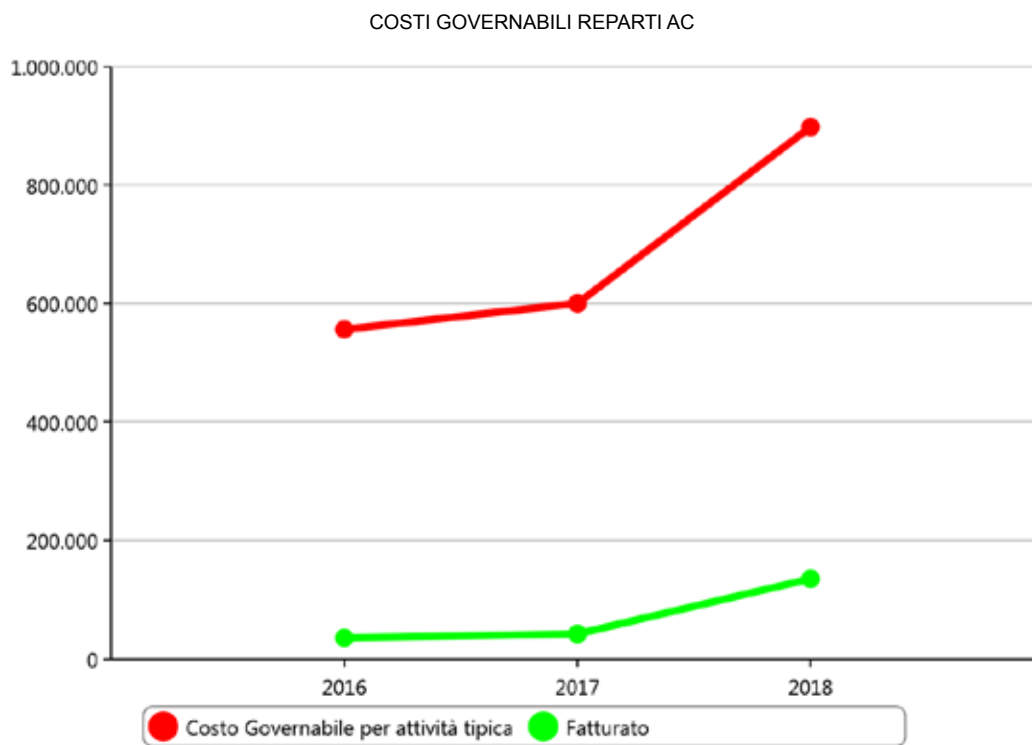


Indicatori sanitari Std

S.S.D. GASTROENTEROLOGIA E ENDOSCOPIA DIGESTIVA	PROGRESSIVO AC	PROGRESSIVO AP	AC - AP	AC / AP
<input type="checkbox"/> ENTRATI				
di cui trasferiti	82	81	1	1,23
entrati totali	477	562	-85	-15,12
<input type="checkbox"/> USCITI				
di cui trasferiti	56	67	-11	-16,42
usciti totali	476	560	-84	-15,00
Dimessi	424	498	-74	-14,86
E/U/Tras. stesso giorno	9	9	0	0,00
Gg degenza	3.766	4.175	-409	-9,80
Ricoveri brevi	29	42	-13	-30,95
Deceduti	15	13	2	15,38
Presenza media	10,32	11,44	-1,12	-9,80
Degenza media	7,91	7,46	0,46	6,12
% Utilizzo PL	103,18	114,38	-11,21	-9,80
Indice di rotazione	47,60	56,00	-8,40	-15,00
Turn Over	-0,24	-0,94	0,69	-284,70
Posti letto medi	10,00	10,00	0	0,00

Filtri:  
TIPO DI CE (includi)  
- REP [REP]

NOTE:





Costo Prodotto/Ricavi/Costi Diretti

S.S.D. NEUROCHIRURGIA	PROGRESSIVO 2018	PROGRESSIVO 2017	PROGRESSIVO 2016	2018 - 2017	2018 vs 2017	2018 av. 2017 %	2017 TOTALE
<input type="checkbox"/> Fatturato	135.487	42.407	35.652	93.080		219,49	42.407
<input type="checkbox"/> Fatturato DRG DO	88.582	0	0	88.582		100,00	0
<input type="checkbox"/> Fatturato DO (Drg chirurgici)	87.383			87.383		100,00	
<input type="checkbox"/> Fatturato DO (Drg medici)	1.199			1.199		100,00	
<input type="checkbox"/> Fatturato DRG DH	0	0	0	0			0
<input type="checkbox"/> Fatturato Day Hospital				0			
<input type="checkbox"/> Fatturato Day Surgery				0			
<input type="checkbox"/> Fatturato OBI	0	0	0	0			0
<input type="checkbox"/> Fatturato HOSPICE				0			
<input type="checkbox"/> Fatturato per Prestazioni	46.905	42.407	35.652	4.498		10,61	42.407
<input type="checkbox"/> Fatturato Prestazioni per esterni	30.196	26.856	26.386	3.339		12,43	26.856
<input type="checkbox"/> Fatturato Prestazioni per interni altre U.O.	16.709	15.550	9.266	1.159		7,45	15.550
<input type="checkbox"/> Costi Diretti	905.239	600.455	574.588	304.784		50,8%	600.455
<input type="checkbox"/> Governabili	898.068	600.455	556.471	297.613		49,56	600.455
<input type="checkbox"/> Governabili per attività tipica	898.068	600.455	556.471	297.613		49,6%	600.455
<input type="checkbox"/> Beni di consumo sanitari	249.425	175.041	141.341	74.385		42,50	175.041
<input type="checkbox"/> Costo Prodotti Sanitari	231.639	162.208	131.330	69.431		42,80	162.208
<input type="checkbox"/> Costo Farmaci	17.787	12.833	10.011	4.954		38,60	12.833
<input type="checkbox"/> Acquisto Servizi Sanitari Intermedi per ricoveri	311.617	225.251	236.895	86.366		38,34	225.251
<input type="checkbox"/> Acquisto prestazioni sala operatoria	276.385	189.754	185.393	86.631		45,65	189.754
<input type="checkbox"/> Acquisto interno prestazioni diag.x.imm. DO+DH				0			
<input type="checkbox"/> Acquisto interno altre prestazioni DO+DH				0			
<input type="checkbox"/> Acquisto interno prestazioni laboratorio DO+DH				0			
<input type="checkbox"/> Acquisto interno prestazioni laboratorio OBI				0			
<input type="checkbox"/> Acquisto interno prestazioni diag.x.imm. OBI				0			
<input type="checkbox"/> Acquisto interno altre prestazioni OBI				0			
<input type="checkbox"/> Acquisto prestazioni da altre aziende per attività osp.	35.232	35.497	51.502	-265		-0,75	35.497
<input type="checkbox"/> Acquisto Servizi Sanitari Intermedi per esterni	0	0	0	0			0
<input type="checkbox"/> Acquisto interno altre prestazioni DS				0			
<input type="checkbox"/> Acquisto interno prestazioni laboratorio DS				0			
<input type="checkbox"/> Acquisto interno prestazioni diag.x.imm. DS				0			
<input type="checkbox"/> Acquisto interno prestazioni laboratorio PAC				0			
<input type="checkbox"/> Acquisto interno altre prestazioni PAC				0			
<input type="checkbox"/> Acquisto interno prestazioni diag.x.imm. PAC				0			
<input type="checkbox"/> Acquisto interno prestazioni laboratorio PS				0			
<input type="checkbox"/> Acquisto interno prestazioni diag.x.imm. PS				0			
<input type="checkbox"/> Acquisto interno altre prestazioni PS				0			
<input type="checkbox"/> Costi Alberghieri (diretti)	2.013	1.367	580	646		47,22	1.367
<input type="checkbox"/> Costo del Personale	330.930	195.078	173.834	135.852		69,64	195.078
<input type="checkbox"/> Costo personale: medici	198.323		17.473	198.323		100,00	
<input type="checkbox"/> Costo personale: infermieri	3.525			3.525		100,00	
<input type="checkbox"/> Costo personale: Aus/Ota/Oss	1.256			1.256		100,00	
<input type="checkbox"/> Costo personale: altro personale laureato				0			
<input type="checkbox"/> Costo personale: tecnico				0			
<input type="checkbox"/> Costo personale: amministrativo	384			384		100,00	
<input type="checkbox"/> Costo personale: altre figure prof.				0			
<input type="checkbox"/> Altro costo del personale	127.442	195.078	156.361	-67.636		-34,67	195.078
<input type="checkbox"/> Altri Costi Diretti Governabili	4.083	3.719	3.821	365		9,81	3.719
<input type="checkbox"/> Costo Prodotti non Sanitari	345		13	345		100,00	
<input type="checkbox"/> Canoni e noleggi sanitari				0			
<input type="checkbox"/> Canoni e noleggi non sanitari				0			
<input type="checkbox"/> Servizi generali sanitari				0			
<input type="checkbox"/> Servizi generali non sanitari				0			
<input type="checkbox"/> Ammortamenti sanitari	3.713	3.719	3.719	-5		-0,14	3.719
<input type="checkbox"/> Ammortamenti non sanitari	25		90	25		100,00	
<input type="checkbox"/> Per Utenti Esterni	0	0	0	0			0
<input type="checkbox"/> Pazienti in dimissione				0			
<input type="checkbox"/> Assistiti territoriali				0			
<input type="checkbox"/> Acquisto prestazioni da altre aziende per esterni				0			
<input type="checkbox"/> Non Governabili	7.171	0	18.117	7.171		100,00	0
<input type="checkbox"/> Manutenzioni sanitarie			18.117	0			
<input type="checkbox"/> Manutenzioni non sanitarie				0			
<input type="checkbox"/> Altri servizi generali	7.171			7.171		100,00	



Dati Attività

S.S.D. NEUROCHIRURGIA	PROGRESSIVO AC	PROGRESSIVO AP	AC / AP	AC AV AP %	AP TOTALE	AC - AP
<input type="checkbox"/> Dati di Attività						
<input type="checkbox"/> Degenza ordinaria						
<input type="checkbox"/> Giornate	83	0	100,00		0	83
Num. totale di giornate in DO (Drg Chirurgici)	72		100,00			72
Num. totale di giornate in DO (Drg Medici)	11		100,00			11
<input type="checkbox"/> Peso	23,87	0,00	100,00		0,00	23,87
Peso DRG (Drg Chirurgici)	23,18		100,00			23,18
Peso DRG (Drg Medici)	0,68		100,00			0,68
<input type="checkbox"/> Dimessi	8	0	100,00		0	8
Num. totale dimessi di DO (Drg Chirurgici)	7		100,00			7
Num. totale dimessi di DO (Drg Medici)	1		100,00			1
Degenza Media	10,38		100,00			10
Peso Medio Drg	2,98		100,00			2,98
<input type="checkbox"/> Indicatori Sanitari Standard						
Indice di rotazione	66,00		100,00			66,00
Turn Over	-7,89		100,00			-7,89
Utilizzo PL	1.780,65		100,00			1.780,65
<input type="checkbox"/> Day Hospital / Day Surgery						
<input type="checkbox"/> Peso	0,00	0,00			0,00	0,00
Peso Drg Day Surgery						0,00
Peso Drg Day Hospital						0,00
<input type="checkbox"/> Cicli	0	0			0	0
Num. Cicli di Day Surgery						0
Num. Cicli di Day Hospital						0
<input type="checkbox"/> Accessi	0	0			0	0
Num. Accessi di Day Surgery						0
Num. Accessi di Day Hospital						0
Peso Medio Drg						0,00
<input type="checkbox"/> Day Service						
Num. Utenti						0
<input type="checkbox"/> OBI						
Num. Giornate						0
Num. Ricoveri						0
<input type="checkbox"/> HOSPICE						
Num. Giornate						0
Num. Ricoveri						0
<input type="checkbox"/> Prestazioni Specialistiche	8.997	8.194	9,80	109,80	8.194	803
Num. Prestazioni pesate per interni altre U.O.	3.145	2.989	5,21	105,21	2.989	156
Num. Prestazioni pesate per esterni	5.852	5.205	12,43	112,43	5.205	647
Num. Prestazioni pesate per interni propria U.O.						0
<input type="checkbox"/> Sala Operatoria						
Num. Interventi	134	101	32,67	132,67	101	33
Ore in Elezione	19	8	144,00	244,00	8	11
Ore in Urgenza	343	239	43,59	143,59	239	104,20

Dati Struttura

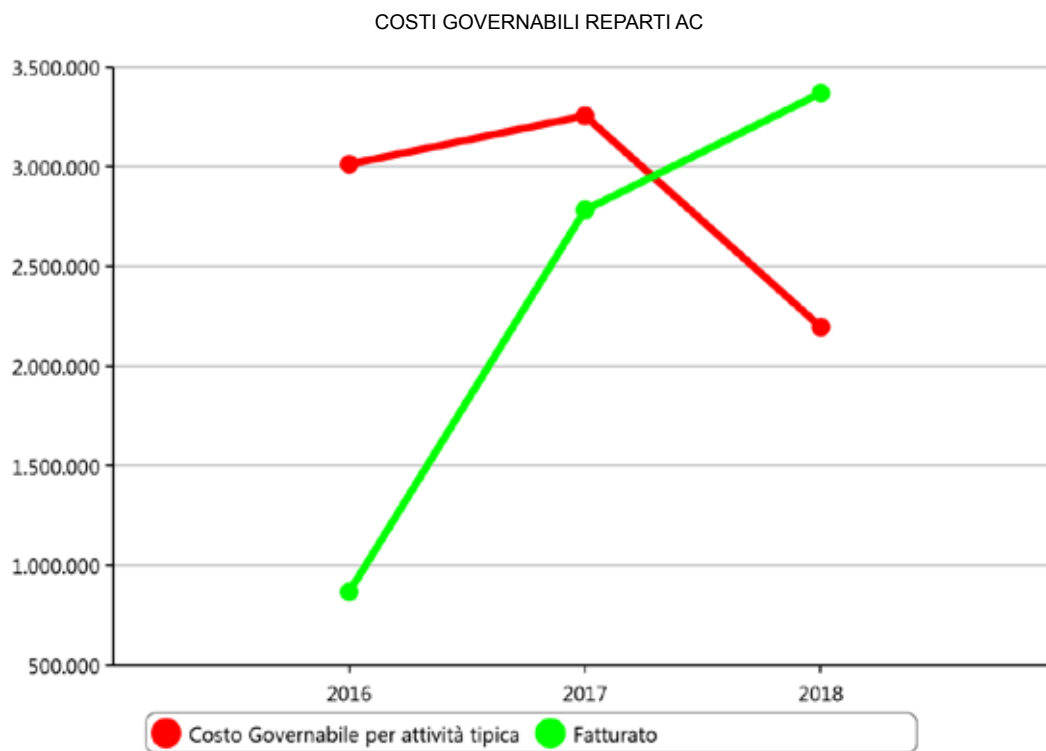
S.S.D. NEUROCHIRURGIA	PROGRESSIVO AC	PROGRESSIVO AP	AC - AP	AC / AP	AC AV AP %	AP TOTALE
<input type="checkbox"/> Dati di Struttura						
<input type="checkbox"/> Personale	2,74	0,00	2,74	100,00		0,00
Numero Medici	2,61		2,61	100,00		
Numero Infermieri	0,09		0,09	100,00		
Numero Aus/Ota/Oss	0,04		0,04	100,00		
Numero personale Tecnico			0,00			
Numero personale Amministrativo	0,01		0,01	100,00		
Numero Altro personale laureato			0,00			
Numero Altre figure professionali			0,00			
<input type="checkbox"/> Posti letto	0,17	0,00	0,17	100,00		0,00
Posti letto degenza ordinaria	0,17		0	100,00		
Posti letto DH / Day hospital			0			

Indicatori sanitari Std

S.S.D. NEUROCHIRURGIA	PROGRESSIVO AC	PROGRESSIVO AP	AC - AP	AC / AP
<input type="checkbox"/> ENTRATI				
di cui trasferiti	3		3	100,00
entrati totali	10		10	100,00
<input type="checkbox"/> USCITI				
di cui trasferiti	3		3	100,00
usciti totali	11		11	100,00
Dimessi	8		8	100,00
E/U/Tras. stesso giorno	1		1	100,00
Gg degenza	92		92	100,00
Ricoveri brevi	1		1	100,00
Deceduti	0		0	
Presenza media	2,97		2,97	100,00
Degenza media	8,36		8,36	100,00
% Utilizzo PL	1.780,65		1.780,65	100,00
Indice di rotazione	66,00		66,00	100,00
Turn Over	-7,89		-7,89	100,00
Posti letto medi	0,17		0	100,00

Filtri:  
TIPO DI CE (includi)  
- REP [REP]

NOTE: La forte riduzione dei costi governabili è dovuta alla variazione delle modalità di calcolo dei costi di acquisto di sala operatoria.





Costo Prodotto/Ricavi/Costi Diretti

S.C. OCULISTICA	PROGRESSIVO 2018	PROGRESSIVO 2017	PROGRESSIVO 2016	2018 - 2017	2018 vs 2017	2018 av. 2017 %	2017 TOTALE
<input type="checkbox"/> Fatturato	3.368.060	2.781.872	866.590	586.188	21,07	121,07	2.781.872
<input type="checkbox"/> Fatturato DRG DO	277.288	263.398	0	13.890	5,27	105,27	263.398
Fatturato DO (Drg chirurgici)	277.288	262.950		14.338	5,45	105,45	262.950
Fatturato DO (Drg medici)		448		-448	-100,00	0,00	448
<input type="checkbox"/> Fatturato DRG DH	295.000	201.430	0	93.570	46,45	146,45	201.430
Fatturato Day Hospital	224			224	100,00		
Fatturato Day Surgery	294.776	201.430		93.346	46,34	146,34	201.430
Fatturato OBI	0	0	0	0			0
Fatturato HOSPICE				0			
<input type="checkbox"/> Fatturato per Prestazioni	2.795.772	2.317.044	866.590	478.728	20,66	120,66	2.317.044
Fatturato Prestazioni per esterni	2.792.311	2.313.577	855.506	478.734	20,69	120,69	2.313.577
Fatturato Prestazioni per interni altre U.O.	3.462	3.468	11.084	-6	-0,17	99,83	3.468
<input type="checkbox"/> Costi Diretti	2.267.802	3.306.186	3.047.210	-1.038.384	-31,4%	68,59	3.306.186
<input type="checkbox"/> Governabili	2.195.433	3.254.680	3.011.866	-1.059.247	-32,55	67,45	3.254.680
<input type="checkbox"/> Governabili per attività tipica	2.195.433	3.254.674	3.011.816	-1.059.241	-32,5%	67,45	3.254.674
<input type="checkbox"/> Beni di consumo sanitari	575.389	661.884	375.911	-86.495	-13,07	86,93	661.884
Costo Prodotti Sanitari	456.906	501.783	102.728	-44.877	-8,94	91,06	501.783
Costo Farmaci	118.483	160.102	273.183	-41.618	-25,99	74,01	160.102
<input type="checkbox"/> Acquisto Servizi Sanitari Intermedi per ricoveri	368.212	1.535.676	711.479	-1.167.464	-76,02	23,98	1.535.676
Acquisto prestazioni sala operatoria	340.427	1.514.569	711.479	-1.174.143	-77,52	22,48	1.514.569
Acquisto interno prestazioni diag.x.imm. DO+DH		17		-17	-100,00	0,00	17
Acquisto interno altre prestazioni DO+DH	21.254	15.457		5.797	37,51	137,51	15.457
Acquisto interno prestazioni laboratorio DO+DH	6.531	5.633		898	15,94	115,94	5.633
Acquisto interno prestazioni laboratorio OBI				0			
Acquisto interno prestazioni diag.x.imm. OBI				0			
Acquisto interno altre prestazioni OBI				0			
Acquisto prestazioni da altre aziende per attività osp.				0			
<input type="checkbox"/> Acquisto Servizi Sanitari Intermedi per esterni	118.548	104.910	1.294.660	13.638	13,00	113,00	104.910
Acquisto interno altre prestazioni DS		91	1.294.660	-91	-100,00	0,00	91
Acquisto interno prestazioni laboratorio DS				0			
Acquisto interno prestazioni diag.x.imm. DS				0			
Acquisto interno prestazioni laboratorio PAC	25.357	24.910		447	1,79	101,79	24.910
Acquisto interno altre prestazioni PAC	93.191	79.909		13.282	16,62	116,62	79.909
Acquisto interno prestazioni diag.x.imm. PAC				0			
Acquisto interno prestazioni laboratorio PS				0			
Acquisto interno prestazioni diag.x.imm. PS				0			
Acquisto interno altre prestazioni PS				0			
Costi Alberghieri (diretti)	5.737	4.354	3.680	1.383	31,76	131,76	4.354
<input type="checkbox"/> Costo del Personale	1.039.847	821.240	526.819	218.608	26,62	126,62	821.240
Costo personale: medici	600.111	660.800	406.462	-60.689	-9,18	90,82	660.800
Costo personale: infermieri	185.575			185.575	100,00		
Costo personale: Aus/Ota/Oss	66.212			66.212	100,00		
Costo personale: altro personale laureato				0			
Costo personale: tecnico	101.174	69.232	54.965	31.943	46,14	146,14	69.232
Costo personale: amministrativo	86.775	87.481	52.408	-705	-0,81	99,19	87.481
Costo personale: altre figure prof.				0			
Altro costo del personale		3.727	12.985	-3.727	-100,00	0,00	3.727
<input type="checkbox"/> Altri Costi Diretti Governabili	87.699	126.609	99.267	-38.910	-30,73	69,27	126.609
Costo Prodotti non Sanitari	11.614	13.617	7.885	-2.003	-14,71	85,29	13.617
Canoni e noleggi sanitari	19.252	41.724		-22.472	-53,86	46,14	41.724
Canoni e noleggi non sanitari		658	329	-658	-100,00	0,00	658
Servizi generali sanitari				0			
Servizi generali non sanitari			3.050	0			
Ammortamenti sanitari	54.531	67.700	80.280	-13.169	-19,45	80,55	67.700
Ammortamenti non sanitari	2.303	2.910	7.723	-607	-20,86	79,14	2.910
<input type="checkbox"/> Per Utenti Esterni	0	6	50	-6	-100,0%	0,00	6
Pazienti in dimissione		6		-6	-100,00	0,00	6
Assistiti territoriali				0			
Acquisto prestazioni da altre aziende per esterni			50	0			
<input type="checkbox"/> Non Governabili	72.369	51.506	35.344	20.863	40,51	140,51	51.506
Manutenzioni sanitarie	4.172	305		3.867	1.268,00	1.368,00	305
Manutenzioni non sanitarie		748		-748	-100,00	0,00	748
Altri servizi generali	68.197	50.453	35.344	17.744	35,17	135,17	50.453

Dati Attività

S.C. OCULISTICA	PROGRESSIVO AC	PROGRESSIVO AP	AC / AP	AC AV AP %	AP TOTALE	AC - AP
<input type="checkbox"/> Dati di Attività						
<input type="checkbox"/> Degenza ordinaria						
<input type="checkbox"/> Giornate	187	188	▶ -0,53	99,47	188	-1
Num. totale di giornate in DO (Drg Chirurgici)	187	188	▶ -0,53	99,47	188	-1
Num. totale di giornate in DO (Drg Medici)		0			0	0
<input type="checkbox"/> Peso	153,43	146,45	■ 4,76	104,76	146,45	6,97
Peso DRG (Drg Chirurgici)	153,43	145,28	■ 5,61	105,61	145,28	8,15
Peso DRG (Drg Medici)		1,17	● -100,00	0,00	1,17	-1,17
<input type="checkbox"/> Dimessi	182	176	■ 3,41	103,41	176	6
Num. totale dimessi di DO (Drg Chirurgici)	182	174	■ 4,60	104,60	174	8
Num. totale dimessi di DO (Drg Medici)		2	● -100,00	0,00	2	-2
Degenza Media	1,03	1,07	■ -3,81	96,19	1,07	0
Peso Medio Drg	0,84	0,83	▶ 1,31	101,31	0,83	0,01
<input type="checkbox"/> Indicatori Sanitari Standard						
Indice di rotazione	183,00	173,00	■ 5,78	105,78	173,00	10,00
Turn Over	0,91	1,02	-11,34	88,66	1,02	-0,12
Utilizzo PL	54,52	51,51	■ 5,85	105,85	51,51	3,01
<input type="checkbox"/> Day Hospital / Day Surgery						
<input type="checkbox"/> Peso	160,59	109,45	■ 46,72	146,72	109,45	51,14
Peso Drg Day Surgery	160,01	109,45	■ 46,19	146,19	109,45	50,55
Peso Drg Day Hospital	0,59		■ 100,00			0,59
<input type="checkbox"/> Cicli	187	129	■ 44,96	144,96	129	58
Num. Cicli di Day Surgery	186	129	■ 44,19	144,19	129	57
Num. Cicli di Day Hospital	1		■ 100,00			1
<input type="checkbox"/> Accessi	187	129	■ 44,96	144,96	129	58
Num. Accessi di Day Surgery	186	129	■ 44,19	144,19	129	57
Num. Accessi di Day Hospital	1		■ 100,00			1
Peso Medio Drg	0,86	0,85	▶ 1,21	101,21	0,85	0,01
<input type="checkbox"/> Day Service						
Num. Utenti		3	● -100,00	0,00	3	-3
<input type="checkbox"/> OBI						
Num. Giornate						0
Num. Ricoveri						0
<input type="checkbox"/> HOSPICE						
Num. Giornate						0
Num. Ricoveri						0
<input type="checkbox"/> Prestazioni Specialistiche	544.640	451.244	■ 20,70	120,70	451.244	93.396
Num. Prestazioni pesate per interni altre U.O.	643	649	▶ -0,94	99,06	649	-6
Num. Prestazioni pesate per esterni	541.145	448.368	■ 20,69	120,69	448.368	92.778
Num. Prestazioni pesate per interni propria U.O.	2.851	2.227	■ 28,05	128,05	2.227	624
<input type="checkbox"/> Sala Operatoria						
Num. Interventi	3.300	2.833	■ 16,48	116,48	2.833	467
Ore in Elezione	599	2.663	-77,52	22,48	2.663	-2.064
Ore in Urgenza						0,00

Dati Struttura

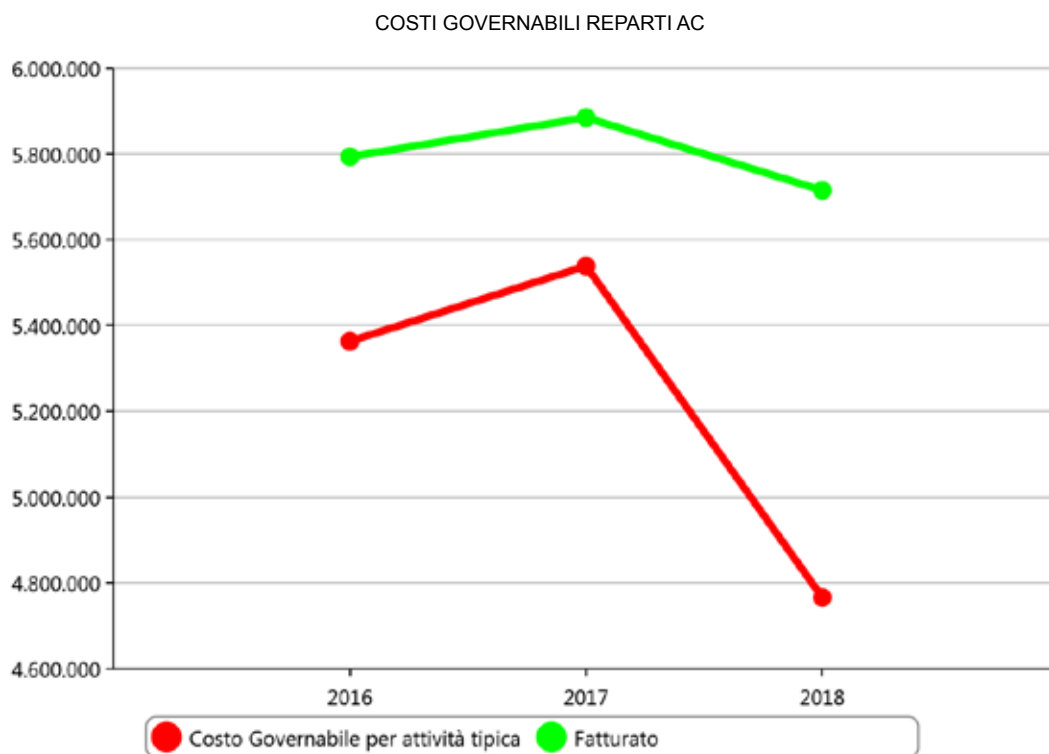
S.C. OCULISTICA	PROGRESSIVO AC	PROGRESSIVO AP	AC - AP	AC / AP	AC AV AP %	AP TOTALE
<input type="checkbox"/> Dati di Struttura						
<input type="checkbox"/> Personale	18,45	12,21	6,24	51,13	151,13	12,21
Numero Medici	7,22	8,14	-0,91	-11,23	88,77	8,14
Numero Infermieri	4,32		4,32	100,00		
Numero Aus/Ota/Oss	1,98		1,98	100,00		
Numero personale Tecnico	2,57	1,85	0,72	38,90	138,90	1,85
Numero personale Amministrativo	2,36	2,22	0,14	6,39	106,39	2,22
Numero Altro personale laureato			0,00			
Numero Altre figure professionali			0,00			
<input type="checkbox"/> Posti letto	2,00	2,00	0,00	0,00	100,00	2,00
Posti letto degenza ordinaria	1,00	1,00	0	0,00	100,00	1,00
Posti letto DH / Day hospital	1,00	1,00	0	0,00	100,00	1,00

Indicatori sanitari Std

S.C. OCULISTICA	PROGRESSIVO AC	PROGRESSIVO AP	AC - AP	AC / AP
<input type="checkbox"/> ENTRATI				
di cui trasferiti	0	0	0	
entrati totali	182	173	9	5,20
<input type="checkbox"/> USCITI				
di cui trasferiti	1	0	1	100,00
usciti totali	183	173	10	5,78
Dimessi	188	175	13	7,43
E/U/Tras. stesso giorno	7	2	5	250,00
Gg degenza	199	188	11	5,85
Ricoveri brevi	176	165	11	6,67
Deceduti	0	0	0	
Presenza media	0,55	0,52	0,03	5,85
Degenza media	1,09	1,09	0,00	0,07
% Utilizzo PL	54,52	51,51	3,01	5,85
Indice di rotazione	183,00	173,00	10,00	5,78
Turn Over	0,91	1,02	-0,12	-11,34
Posti letto medi	1,00	1,00	0	0,00

Filtri:  
TIPO DI CE (inclusi)  
- REP [REP]

NOTE:





Costo Prodotto/Ricavi/Costi Diretti

S.C. ORTOPEDIA E TRAUMATOLOGIA	PROGRESSIVO 2018	PROGRESSIVO 2017	PROGRESSIVO 2016	2018 - 2017	2018 vs 2017	2018 av. 2017 %	2017 TOTALE
<input type="checkbox"/> Fatturato	5.714.669	5.884.348	5.793.034	-169.679		-2,88	97,12 5.884.348
<input type="checkbox"/> Fatturato DRG DO	5.413.492	5.532.215	5.421.175	-118.723		-2,15	97,85 5.532.215
Fatturato DO (Drg chirurgici)	5.083.894	5.125.241	5.043.019	-41.347		-0,81	99,19 5.125.241
Fatturato DO (Drg medici)	329.598	406.974	378.156	-77.376		-19,01	80,99 406.974
<input type="checkbox"/> Fatturato DRG DH	0	0	0	0			0
Fatturato Day Hospital				0			
Fatturato Day Surgery				0			
Fatturato OBI	0	0	0	0			0
Fatturato HOSPICE				0			
<input type="checkbox"/> Fatturato per Prestazioni	301.177	352.133	371.858	-50.956		-14,47	85,53 352.133
Fatturato Prestazioni per esterni	286.881	339.431	359.399	-52.550		-15,48	84,52 339.431
Fatturato Prestazioni per interni altre U.O.	14.296	12.702	12.460	1.594		12,55	112,55 12.702
<input type="checkbox"/> Costi Diretti	8.694.049	9.149.280	8.496.550	-455.231		-5,0%	95,02 9.149.280
<input type="checkbox"/> Governabili	8.528.974	8.965.284	8.295.728	-436.311		-4,87	95,13 8.965.284
<input type="checkbox"/> Governabili per attività tipica	4.766.040	5.538.241	5.362.865	-772.201		-13,9%	86,06 5.538.241
<input type="checkbox"/> Beni di consumo sanitari	820.160	869.958	910.758	-49.797		-5,72	94,28 869.958
Costo Prodotti Sanitari	764.214	823.287	865.480	-59.073		-7,18	92,82 823.287
Costo Farmaci	55.946	46.670	45.278	9.276		19,88	119,88 46.670
<input type="checkbox"/> Acquisto Servizi Sanitari Intermedi per ricoveri	1.346.975	1.703.667	1.726.340	-356.692		-20,94	79,06 1.703.667
Acquisto prestazioni sala operatoria	917.196	1.261.233	1.327.496	-344.037		-27,28	72,72 1.261.233
Acquisto interno prestazioni diag.x.imm. DO+DH	61.409	78.169	73.916	-16.761		-21,44	78,56 78.169
Acquisto interno altre prestazioni DO+DH	267.029	263.562	222.099	3.467		1,32	101,32 263.562
Acquisto interno prestazioni laboratorio DO+DH	91.326	89.863	83.517	1.463		1,63	101,63 89.863
Acquisto interno prestazioni laboratorio OBI				0			
Acquisto interno prestazioni diag.x.imm. OBI				0			
Acquisto interno altre prestazioni OBI				0			
Acquisto prestazioni da altre aziende per attività osp.	10.015	10.839	19.312	-824		-7,61	92,39 10.839
<input type="checkbox"/> Acquisto Servizi Sanitari Intermedi per esterni	8.687	8.383	152.928	303		3,62	103,62 8.383
Acquisto interno altre prestazioni DS			152.928	0			
Acquisto interno prestazioni laboratorio DS				0			
Acquisto interno prestazioni diag.x.imm. DS				0			
Acquisto interno prestazioni laboratorio PAC	1.625	1.669		-44		-2,64	97,36 1.669
Acquisto interno altre prestazioni PAC	7.062	6.714		347		5,17	105,17 6.714
Acquisto interno prestazioni diag.x.imm. PAC				0			
Acquisto interno prestazioni laboratorio PS				0			
Acquisto interno prestazioni diag.x.imm. PS				0			
Acquisto interno altre prestazioni PS				0			
Costi Alberghieri (diretti)	143.692	140.080	146.192	3.612		2,58	102,58 140.080
<input type="checkbox"/> Costo del Personale	2.410.865	2.772.472	2.351.049	-361.607		-13,04	86,96 2.772.472
Costo personale: medici	1.150.303	1.356.629	1.211.443	-206.326		-15,21	84,79 1.356.629
Costo personale: infermieri	781.547	865.426	656.527	-83.879		-9,69	90,31 865.426
Costo personale: Aus/Ota/Oss	381.541	455.401	402.183	-73.860		-16,22	83,78 455.401
Costo personale: altro personale laureato				0			
Costo personale: tecnico				0			
Costo personale: amministrativo	97.475	95.016	80.896	2.458		2,59	102,59 95.016
Costo personale: altre figure prof.				0			
Altro costo del personale				0			
<input type="checkbox"/> Altri Costi Diretti Governabili	35.661	43.681	75.598	-8.020		-18,36	81,64 43.681
Costo Prodotti non Sanitari	2.280	2.332	2.231	-51		-2,20	97,80 2.332
Canoni e noleggi sanitari	2.212	6.636	9.325	-4.425		-66,67	33,33 6.636
Canoni e noleggi non sanitari				0			
Servizi generali sanitari				0			
Servizi generali non sanitari			77	0			
Ammortamenti sanitari	19.058	21.251	28.798	-2.193		-10,32	89,68 21.251
Ammortamenti non sanitari	12.111	13.462	35.167	-1.351		-10,04	89,96 13.462
<input type="checkbox"/> Per Utenti Esterni	3.762.934	3.427.044	2.932.863	335.890		9,8%	109,80 3.427.044
Pazienti in dimissione	3.202	5.268	5.022	-2.066		-39,21	60,79 5.268
Assistiti territoriali	403	1.218	1.858	-815		-66,89	33,11 1.218
Acquisto prestazioni da altre aziende per esterni	3.759.328	3.420.557	2.925.983	338.771		9,90	109,90 3.420.557
<input type="checkbox"/> Non Governabili	165.075	183.995	200.822	-18.920		-10,28	89,72 183.995
Manutenzioni sanitarie				0			
Manutenzioni non sanitarie	476	1.467		-991		-67,56	32,44 1.467
Altri servizi generali	164.599	182.528	200.822	-17.930		-9,82	90,18 182.528



Dati Attività

S.C. ORTOPEdia E TRAUMATOLOGIA	PROGRESSIVO AC	PROGRESSIVO AP	AC / AP	AC AV AP %	AP TOTALE	AC - AP
<input type="checkbox"/> Dati di Attività						
<input type="checkbox"/> Degenza ordinaria						
<input type="checkbox"/> Giornate	7.654	7.594	▶ 0,79	100,79	7.594	60
Num. totale di giornate in DO (Drg Chirurgici)	6.308	6.318	▶ -0,16	99,84	6.318	-10
Num. totale di giornate in DO (Drg Medici)	1.346	1.276	■ 5,49	105,49	1.276	70
<input type="checkbox"/> Peso	1.592,27	1.687,85	● -5,66	94,34	1.687,85	-95,58
Peso DRG (Drg Chirurgici)	1.413,00	1.453,31	▶ -2,77	97,23	1.453,31	-40,31
Peso DRG (Drg Medici)	179,26	234,53	● -23,57	76,43	234,53	-55,27
<input type="checkbox"/> Dimessi	1.184	1.301	● -8,99	91,01	1.301	-117
Num. totale dimessi di DO (Drg Chirurgici)	882	918	● -3,92	96,08	918	-36
Num. totale dimessi di DO (Drg Medici)	302	383	● -21,15	78,85	383	-81
Degenza Media	6,46	5,84	● 10,75	110,75	5,84	1
Peso Medio Drg	1,34	1,30	■ 3,66	103,66	1,30	0,05
<input type="checkbox"/> Indicatori Sanitari Standard						
Indice di rotazione	42,97	47,39	-9,33	90,67	47,39	-4,42
Turn Over	2,07	2,00	3,68	103,68	2,00	0,07
Utilizzo PL	75,60	74,04	2,10	102,10	74,04	1,56
<input type="checkbox"/> Day Hospital / Day Surgery						
<input type="checkbox"/> Peso	0,00	0,00			0,00	0,00
Peso Drg Day Surgery						0,00
Peso Drg Day Hospital						0,00
<input type="checkbox"/> Cicli	0	0			0	0
Num. Cicli di Day Surgery						0
Num. Cicli di Day Hospital						0
<input type="checkbox"/> Accessi	0	0			0	0
Num. Accessi di Day Surgery						0
Num. Accessi di Day Hospital						0
Peso Medio Drg						0,00
<input type="checkbox"/> Day Service						
Num. Utenti						0
<input type="checkbox"/> OBI						
Num. Giornate						0
Num. Ricoveri						0
<input type="checkbox"/> HOSPICE						
Num. Giornate						0
Num. Ricoveri						0
<input type="checkbox"/> Prestazioni Specialistiche	60.639	70.231	● -13,66	86,34	70.231	-9.591
Num. Prestazioni pesate per interni altre U.O.	2.596	2.285	■ 13,61	113,61	2.285	311
Num. Prestazioni pesate per esterni	55.597	65.781	● -15,48	84,52	65.781	-10.184
Num. Prestazioni pesate per interni propria U.O.	2.446	2.164	■ 13,03	113,03	2.164	282
<input type="checkbox"/> Sala Operatoria						
Num. Interventi	1.349	1.412	-4,46	95,54	1.412	-63
Ore in Elezione	1.655	1.890	-12,42	87,58	1.890	-235
Ore in Urgenza	91	360	● -74,64	25,36	360	-268,62

Dati Struttura

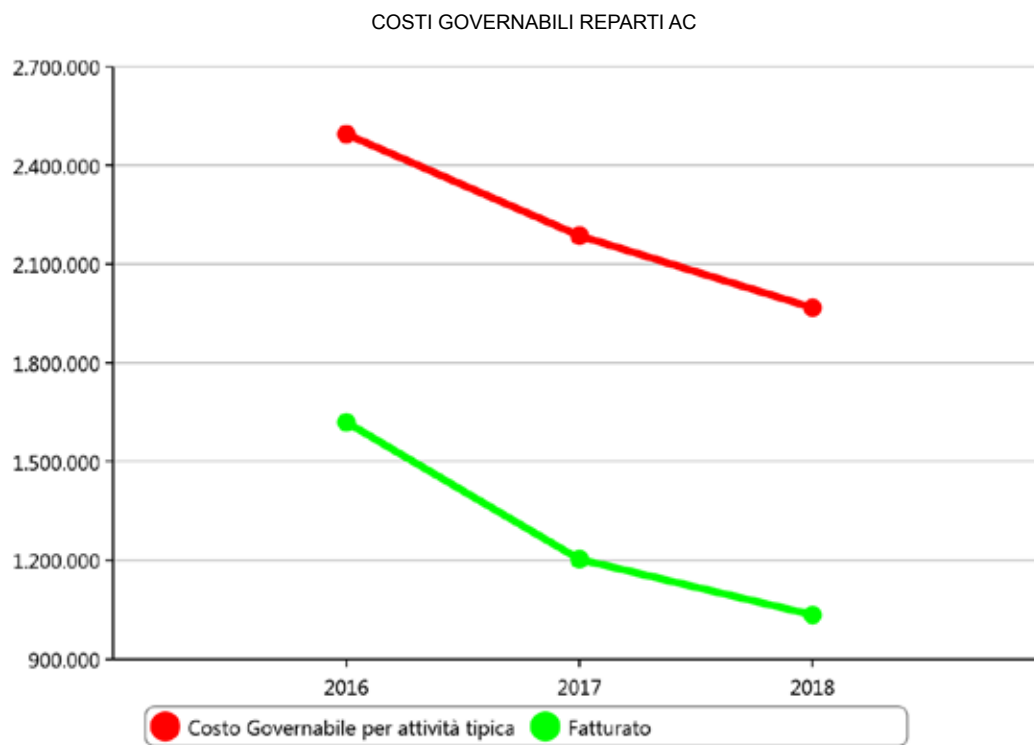
S.C. ORTOPEDIA E TRAUMATOLOGIA	PROGRESSIVO AC	PROGRESSIVO AP	AC - AP	AC / AP	AC AV AP %	AP TOTALE
<input type="checkbox"/> Dati di Struttura						
<input type="checkbox"/> Personale	42,92	48,23	-5,32	-11,02	88,98	48,23
Numero Medici	11,26	12,31	-1,05	-8,54	91,46	12,31
Numero Infermieri	18,40	20,15	-1,75	-8,68	91,32	20,15
Numero Aus/Ota/Oss	10,53	13,03	-2,50	-19,21	80,79	13,03
Numero personale Tecnico			0,00			
Numero personale Amministrativo	2,73	2,74	-0,01	-0,40	99,60	2,74
Numero Altro personale laureato			0,00			
Numero Altre figure professionali			0,00			
<input type="checkbox"/> Posti letto	27,83	28,00	-0,17	-0,60	99,40	28,00
Posti letto degenza ordinaria	27,83	28,00	0	-0,60	99,40	28,00
Posti letto DH / Day hospital			0			

Indicatori sanitari Std

S.C. ORTOPEDIA E TRAUMATOLOGIA	PROGRESSIVO AC	PROGRESSIVO AP	AC - AP	AC / AP
<input type="checkbox"/> ENTRATI				
di cui trasferiti	48	45	3	6,67
entrati totali	1.184	1.317	-133	-10,10
<input type="checkbox"/> USCITI				
di cui trasferiti	34	48	-14	-29,17
usciti totali	1.196	1.327	-131	-9,87
Dimessi	1.206	1.300	-94	-7,23
E/U/Tras. stesso giorno	52	30	22	73,33
Gg degenza	7.680	7.567	113	1,49
Ricoveri brevi	222	277	-55	-19,86
Deceduti	3	4	-1	-25,00
Presenza media	21,04	20,73	0,31	1,49
Degenza media	6,42	5,70	0,72	12,61
% Utilizzo PL	75,60	74,04	1,56	2,10
Indice di rotazione	42,97	47,39	-4,42	-9,33
Turn Over	2,07	2,00	0,07	3,68
Posti letto medi	27,83	28,00	0	-0,60

Filtri:  
TIPO DI CE (includi)  
- REP [REP]

NOTE:



Costo Prodotto/Ricavi/Costi Diretti

S.C. OTORINOLARINGOIATRIA	PROGRESSIVO 2018	PROGRESSIVO 2017	PROGRESSIVO 2016	2018 - 2017	2018 vs 2017	2018 av. 2017 %	2017 TOTALE
<input type="checkbox"/> Fatturato	1.033.784	1.202.885	1.619.610	-169.101	-14,06	85,94	1.202.885
<input type="checkbox"/> Fatturato DRG DO	783.268	931.449	1.312.824	-148.181	-15,91	84,09	931.449
Fatturato DO (Drg chirurgici)	524.000	686.468	1.114.195	-162.468	-23,67	76,33	686.468
Fatturato DO (Drg medici)	259.268	244.981	198.629	14.287	5,83	105,83	244.981
<input type="checkbox"/> Fatturato DRG DH	0	0	0	0			0
Fatturato Day Hospital				0			
Fatturato Day Surgery				0			
Fatturato OBI	0	0	0	0			0
Fatturato HOSPICE				0			
<input type="checkbox"/> Fatturato per Prestazioni	250.516	271.436	306.786	-20.920	-7,71	92,29	271.436
Fatturato Prestazioni per esterni	222.799	226.494	251.431	-3.695	-1,63	98,37	226.494
Fatturato Prestazioni per interni altre U.O.	27.717	44.942	55.355	-17.225	-38,33	61,67	44.942
<input type="checkbox"/> Costi Diretti	2.091.352	2.356.996	2.675.298	-265.644	-11,3%	88,73	2.356.996
<input type="checkbox"/> Governabili	2.005.039	2.234.055	2.555.620	-229.016	-10,25	89,75	2.234.055
<input type="checkbox"/> Governabili per attività tipica	1.967.094	2.186.197	2.495.077	-219.103	-10,0%	89,98	2.186.197
<input type="checkbox"/> Beni di consumo sanitari	109.026	119.470	158.034	-10.444	-8,74	91,26	119.470
Costo Prodotti Sanitari	90.482	93.831	125.505	-3.349	-3,57	96,43	93.831
Costo Farmaci	18.544	25.639	32.529	-7.096	-27,67	72,33	25.639
<input type="checkbox"/> Acquisto Servizi Sanitari Intermedi per ricoveri	484.390	549.298	587.791	-64.909	-11,82	88,18	549.298
Acquisto prestazioni sala operatoria	390.917	423.787	443.254	-32.871	-7,76	92,24	423.787
Acquisto interno prestazioni diag.x.imm. DO+DH	15.861	48.550	49.049	-32.689	-67,33	32,67	48.550
Acquisto interno altre prestazioni DO+DH	26.077	28.949	49.566	-2.872	-9,92	90,08	28.949
Acquisto interno prestazioni laboratorio DO+DH	29.797	37.781	45.173	-7.984	-21,13	78,87	37.781
Acquisto interno prestazioni laboratorio OBI				0			
Acquisto interno prestazioni diag.x.imm. OBI				0			
Acquisto interno altre prestazioni OBI				0			
Acquisto prestazioni da altre aziende per attività osp.	21.738	10.232	750	11.506	112,45	212,45	10.232
<input type="checkbox"/> Acquisto Servizi Sanitari Intermedi per esterni	0	0	14	0			0
Acquisto interno altre prestazioni DS			14	0			
Acquisto interno prestazioni laboratorio DS				0			
Acquisto interno prestazioni diag.x.imm. DS				0			
Acquisto interno prestazioni laboratorio PAC				0			
Acquisto interno altre prestazioni PAC				0			
Acquisto interno prestazioni diag.x.imm. PAC				0			
Acquisto interno prestazioni laboratorio PS				0			
Acquisto interno prestazioni diag.x.imm. PS				0			
Acquisto interno altre prestazioni PS				0			
Costi Alberghieri (diretti)	52.063	53.986	55.746	-1.923	-3,56	96,44	53.986
<input type="checkbox"/> Costo del Personale	1.304.812	1.439.475	1.651.788	-134.663	-9,35	90,65	1.439.475
Costo personale: medici	759.977	841.446	801.930	-81.469	-9,68	90,32	841.446
Costo personale: infermieri	272.397	319.998	399.806	-47.601	-14,88	85,12	319.998
Costo personale: Aus/Ota/Oss	135.817	140.727	263.564	-4.910	-3,49	96,51	140.727
Costo personale: altro personale laureato				0			
Costo personale: tecnico	89.111	89.279	126.038	-168	-0,19	99,81	89.279
Costo personale: amministrativo	47.509	48.024	60.450	-515	-1,07	98,93	48.024
Costo personale: altre figure prof.				0			
Altro costo del personale				0			
<input type="checkbox"/> Altri Costi Diretti Governabili	16.804	23.968	41.704	-7.164	-29,89	70,11	23.968
Costo Prodotti non Sanitari	1.633	3.172	2.365	-1.539	-48,52	51,48	3.172
Canoni e noleggi sanitari		244	244	-244	-100,00	0,00	244
Canoni e noleggi non sanitari	6			6	100,00		
Servizi generali sanitari				0			
Servizi generali non sanitari	31	10		21	207,31	307,31	10
Ammortamenti sanitari	11.882	14.912	20.013	-3.030	-20,32	79,68	14.912
Ammortamenti non sanitari	3.252	5.630	19.081	-2.378	-42,24	57,76	5.630
<input type="checkbox"/> Per Utenti Esterni	37.945	47.858	60.543	-9.913	-20,7%	79,29	47.858
Pazienti in dimissione	23	584	393	-561	-96,10	3,90	584
Assistiti territoriali	37.772	47.249	60.150	-9.477	-20,06	79,94	47.249
Acquisto prestazioni da altre aziende per esterni	150	25		125	500,00	600,00	25
<input type="checkbox"/> Non Governabili	86.312	122.941	119.678	-36.629	-29,79	70,21	122.941
Manutenzioni sanitarie		1.403	1.403	-1.403	-100,00	0,00	1.403
Manutenzioni non sanitarie	623	875	321	-252	-28,84	71,16	875
Altri servizi generali	85.689	120.663	117.954	-34.973	-28,98	71,02	120.663

Dati Attività

S.C. OTORINOLARINGOIATRIA	PROGRESSIVO AC	PROGRESSIVO AP	AC / AP	AC AV AP %	AP TOTALE	AC - AP
<input type="checkbox"/> Dati di Attività						
<input type="checkbox"/> Degenza ordinaria						
<input type="checkbox"/> Giornate	1.660	1.681	▶ -1,25	98,75	1.681	-21
Num. totale di giornate in DO (Drg Chirurgici)	944	1.025	● -7,90	92,10	1.025	-81
Num. totale di giornate in DO (Drg Medici)	716	656	■ 9,15	109,15	656	60
<input type="checkbox"/> Peso	384,97	428,59	● -10,18	89,82	428,59	-43,63
Peso DRG (Drg Chirurgici)	221,21	271,45	● -18,51	81,49	271,45	-50,24
Peso DRG (Drg Medici)	163,76	157,14	■ 4,21	104,21	157,14	6,62
<input type="checkbox"/> Dimessi	532	517	▶ 2,90	102,90	517	15
Num. totale dimessi di DO (Drg Chirurgici)	260	261	▶ -0,38	99,62	261	-1
Num. totale dimessi di DO (Drg Medici)	272	256	■ 6,25	106,25	256	16
Degenza Media	3,12	3,25	■ -4,03	95,97	3,25	0
Peso Medio Drg	0,72	0,83	● -12,71	87,29	0,83	-0,11
<input type="checkbox"/> Indicatori Sanitari Standard						
Indice di rotazione	61,50	57,75	6,49	106,49	57,75	3,75
Turn Over	2,56	2,60	-1,72	98,28	2,60	-0,04
Utilizzo PL	56,92	58,84	-3,26	96,74	58,84	-1,92
<input type="checkbox"/> Day Hospital / Day Surgery						
<input type="checkbox"/> Peso	0,00	0,00			0,00	0,00
Peso Drg Day Surgery						0,00
Peso Drg Day Hospital						0,00
<input type="checkbox"/> Cicli	0	0			0	0
Num. Cicli di Day Surgery						0
Num. Cicli di Day Hospital						0
<input type="checkbox"/> Accessi	0	0			0	0
Num. Accessi di Day Surgery						0
Num. Accessi di Day Hospital						0
Peso Medio Drg						0,00
<input type="checkbox"/> Day Service						
Num. Utenti						0
<input type="checkbox"/> OBI						
Num. Giornate						0
Num. Ricoveri						0
<input type="checkbox"/> HOSPICE						
Num. Giornate						0
Num. Ricoveri						0
<input type="checkbox"/> Prestazioni Specialistiche	49.287	53.761	● -8,32	91,68	53.761	-4.474
Num. Prestazioni pesate per interni altre U.O.	5.221	8.567	● -39,05	60,95	8.567	-3.346
Num. Prestazioni pesate per esterni	43.178	43.894	▶ -1,63	98,37	43.894	-716
Num. Prestazioni pesate per interni propria U.O.	888	1.300	● -31,70	68,30	1.300	-412
<input type="checkbox"/> Sala Operatoria						
Num. Interventi	833	813	2,46	102,46	813	20
Ore in Elezione	722	789	-8,54	91,46	789	-67
Ore in Urgenza	28	26	■ 7,69	107,69	26	2,03

Dati Struttura

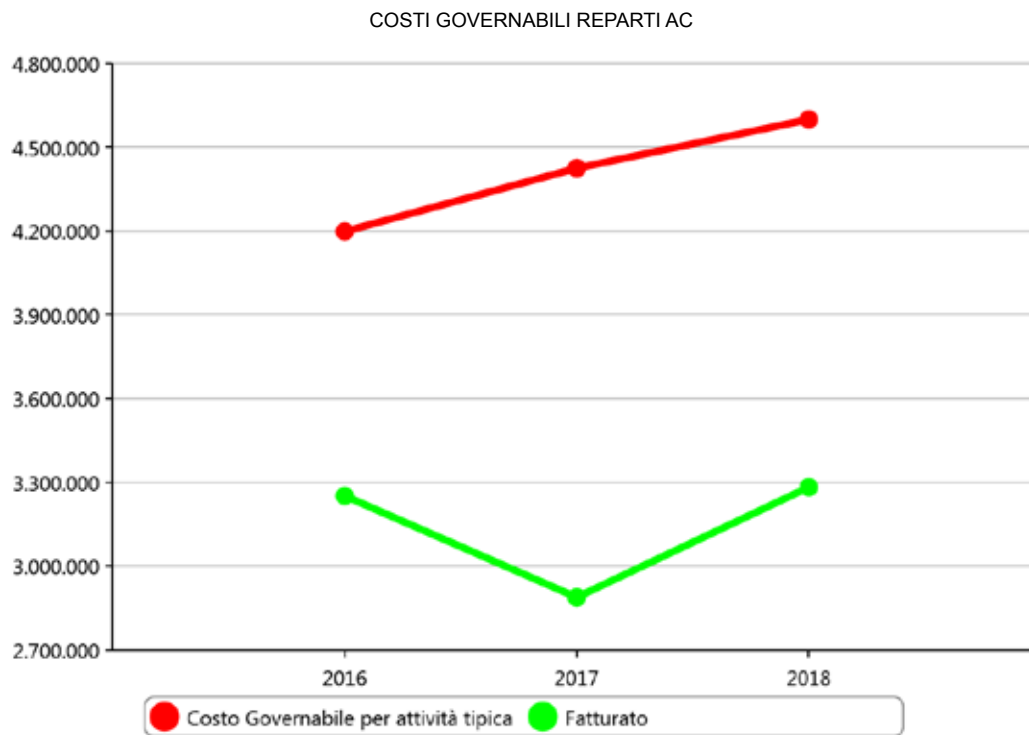
S.C. OTORINOLARINGOIATRIA	PROGRESSIVO AC	PROGRESSIVO AP	AC - AP	AC / AP	AC AV AP %	AP TOTALE
<input type="checkbox"/> Dati di Struttura						
<input type="checkbox"/> Personale	21,21	23,07	-1,87	-8,10	91,90	23,07
Numero Medici	7,94	8,45	-0,51	-6,07	93,93	8,45
Numero Infermieri	6,14	7,30	-1,16	-15,93	84,07	7,30
Numero Aus/Ota/Oss	3,69	3,89	-0,19	-4,97	95,03	3,89
Numero personale Tecnico	2,00	2,00	0,00	0,00	100,00	2,00
Numero personale Amministrativo	1,44	1,44	0,00	0,00	100,00	1,44
Numero Altro personale laureato			0,00			
Numero Altre figure professionali			0,00			
<input type="checkbox"/> Posti letto	8,00	8,00	0,00	0,00	100,00	8,00
Posti letto degenza ordinaria	8,00	8,00	0	0,00	100,00	8,00
Posti letto DH / Day hospital			0			

Indicatori sanitari Std

S.C. OTORINOLARINGOIATRIA	PROGRESSIVO AC	PROGRESSIVO AP	AC - AP	AC / AP
<input type="checkbox"/> ENTRATI				
di cui trasferiti	16	16	0	0,00
entrati totali	489	463	26	5,62
<input type="checkbox"/> USCITI				
di cui trasferiti	13	10	3	30,00
usciti totali	492	462	30	6,49
Dimessi	543	517	26	5,03
E/U/Tras. stesso giorno	66	72	-6	-8,33
Gg degenza	1.662	1.718	-56	-3,26
Ricoveri brevi	107	131	-24	-18,32
Deceduti	2	2	0	0,00
Presenza media	4,55	4,71	-0,15	-3,26
Degenza media	3,38	3,72	-0,34	-9,16
% Utilizzo PL	56,92	58,84	-1,92	-3,26
Indice di rotazione	61,50	57,75	3,75	6,49
Turn Over	2,56	2,60	-0,04	-1,72
Posti letto medi	8,00	8,00	0	0,00

Filtri:  
TIPO DI CE (inclusi)  
- REP [REP]

NOTE:



















Costo Prodotto/Ricavi/Costi Diretti

S.C. UROLOGIA	PROGRESSIVO 2018	PROGRESSIVO 2017	PROGRESSIVO 2016	2018 - 2017	2018 vs 2017	2018 av. 2017 %	2017 TOTALE
<b>Fatturato</b>	3.282.635	2.888.380	3.251.603	394.255	13,65	113,65	2.888.380
<b>Fatturato DRG DO</b>	3.056.073	2.660.002	3.030.620	396.071	14,89	114,89	2.660.002
Fatturato DO (Drg chirurgici)	2.739.451	2.359.479	2.724.488	379.972	16,10	116,10	2.359.479
Fatturato DO (Drg medici)	316.622	300.523	306.132	16.099	5,36	105,36	300.523
<b>Fatturato DRG DH</b>	0	0	0	0			0
Fatturato Day Hospital				0			
Fatturato Day Surgery				0			
Fatturato OBI	0	0	0	0			0
Fatturato HOSPICE				0			
<b>Fatturato per Prestazioni</b>	226.562	228.378	220.983	-1.816	-0,80	99,20	228.378
Fatturato Prestazioni per esterni	211.135	214.312	204.834	-3.177	-1,48	98,52	214.312
Fatturato Prestazioni per interni altre U.O.	15.427	14.066	16.150	1.361	9,67	109,67	14.066
<b>Costi Diretti</b>	5.010.886	4.586.308	4.348.010	424.578	9,3%	109,26	4.586.308
<b>Governabili</b>	4.599.654	4.424.994	4.200.045	174.660	3,95	103,95	4.424.994
<b>Governabili per attività tipica</b>	4.599.430	4.424.636	4.198.377	174.794	4,0%	103,95	4.424.636
<b>Beni di consumo sanitari</b>	1.124.929	1.025.701	842.526	99.228	9,67	109,67	1.025.701
Costo Prodotti Sanitari	1.020.556	919.437	754.596	101.119	11,00	111,00	919.437
Costo Farmaci	104.373	106.264	87.930	-1.891	-1,78	98,22	106.264
<b>Acquisto Servizi Sanitari Intermedi per ricoveri</b>	871.448	756.588	786.963	114.861	15,18	115,18	756.588
Acquisto prestazioni sala operatoria	516.368	416.930	459.048	99.438	23,85	123,85	416.930
Acquisto interno prestazioni diag.x.imm. DO+DH	84.196	74.743	64.316	9.453	12,65	112,65	74.743
Acquisto interno altre prestazioni DO+DH	90.368	104.704	86.997	-14.336	-13,69	86,31	104.704
Acquisto interno prestazioni laboratorio DO+DH	180.516	160.211	175.925	20.305	12,67	112,67	160.211
Acquisto interno prestazioni laboratorio OBI				0			
Acquisto interno prestazioni diag.x.imm. OBI				0			
Acquisto interno altre prestazioni OBI				0			
Acquisto prestazioni da altre aziende per attività osp.			677	0			
<b>Acquisto Servizi Sanitari Intermedi per esterni</b>	0	38	0	-38	-100,00	0,00	38
Acquisto interno altre prestazioni DS		38		-38	-100,00	0,00	38
Acquisto interno prestazioni laboratorio DS				0			
Acquisto interno prestazioni diag.x.imm. DS				0			
Acquisto interno prestazioni laboratorio PAC				0			
Acquisto interno altre prestazioni PAC				0			
Acquisto interno prestazioni diag.x.imm. PAC				0			
Acquisto interno prestazioni laboratorio PS				0			
Acquisto interno prestazioni diag.x.imm. PS				0			
Acquisto interno altre prestazioni PS				0			
Costi Alberghieri (diretti)	118.833	115.549	121.585	3.284	2,84	102,84	115.549
<b>Costo del Personale</b>	2.075.447	2.128.367	2.034.689	-52.920	-2,49	97,51	2.128.367
Costo personale: medici	978.902	975.101	922.913	3.801	0,39	100,39	975.101
Costo personale: infermieri	771.215	825.484	845.682	-54.269	-6,57	93,43	825.484
Costo personale: Aus/Ota/Oss	266.079	264.063	217.636	2.016	0,76	100,76	264.063
Costo personale: altro personale laureato				0			
Costo personale: tecnico				0			
Costo personale: amministrativo	59.251	63.720	48.459	-4.469	-7,01	92,99	63.720
Costo personale: altre figure prof.				0			
Altro costo del personale				0			
<b>Altri Costi Diretti Governabili</b>	408.774	398.394	412.613	10.379	2,61	102,61	398.394
Costo Prodotti non Sanitari	1.809	1.338	1.590	471	35,16	135,16	1.338
Canoni e noleggi sanitari	359.174	349.988	349.439	9.187	2,62	102,62	349.988
Canoni e noleggi non sanitari	13			13	100,00		
Servizi generali sanitari				0			
Servizi generali non sanitari				0			
Ammortamenti sanitari	40.767	39.215	43.800	1.552	3,96	103,96	39.215
Ammortamenti non sanitari	7.011	7.854	17.784	-843	-10,74	89,26	7.854
<b>Per Utenti Esterni</b>	223	357	1.667	-134	-37,6%	62,45	357
Pazienti in dimissione	173	357	1.517	-184	-51,54	48,46	357
Assistiti territoriali				0			
Acquisto prestazioni da altre aziende per esterni	50		150	50	100,00		
<b>Non Governabili</b>	411.232	161.314	147.966	249.918	154,93	254,93	161.314
Manutenzioni sanitarie	272.871	23.141	3.550	249.730	1.079,16	1.179,16	23.141
Manutenzioni non sanitarie		571	445	-571	-100,00	0,00	571
Altri servizi generali	138.361	137.602	143.971	759	0,55	100,55	137.602



Dati Attività

S.C. UROLOGIA	PROGRESSIVO AC	PROGRESSIVO AP	AC / AP	AC AV AP %	AP TOTALE	AC - AP
<input type="checkbox"/> Dati di Attività						
<input type="checkbox"/> Degenza ordinaria						
<input type="checkbox"/> Giornate	5.723	5.025	 13,89	113,89	5.025	698
Num. totale di giornate in DO (Drg Chirurgici)	4.645	3.901	 19,07	119,07	3.901	744
Num. totale di giornate in DO (Drg Medici)	1.078	1.124	 -4,09	95,91	1.124	-46
<input type="checkbox"/> Peso	989,14	854,03	 15,82	115,82	854,03	135,11
Peso DRG (Drg Chirurgici)	849,71	720,08	 18,00	118,00	720,08	129,63
Peso DRG (Drg Medici)	139,43	133,96	 4,09	104,09	133,96	5,47
<input type="checkbox"/> Dimessi	1.050	891	 17,85	117,85	891	159
Num. totale dimessi di DO (Drg Chirurgici)	799	651	 22,73	122,73	651	148
Num. totale dimessi di DO (Drg Medici)	251	240	 4,58	104,58	240	11
Degenza Media	5,45	5,64	 -3,36	96,64	5,64	0
Peso Medio Drg	0,94	0,96	 -1,72	98,28	0,96	-0,02
<input type="checkbox"/> Indicatori Sanitari Standard						
Indice di rotazione	50,90	44,33	14,82	114,82	44,33	6,57
Turn Over	1,73	2,70	-35,82	64,18	2,70	-0,97
Utilizzo PL	75,81	67,18	12,86	112,86	67,18	8,64
<input type="checkbox"/> Day Hospital / Day Surgery						
<input type="checkbox"/> Peso	0,00	0,00			0,00	0,00
Peso Drg Day Surgery						0,00
Peso Drg Day Hospital						0,00
<input type="checkbox"/> Cicli	0	0			0	0
Num. Cicli di Day Surgery						0
Num. Cicli di Day Hospital						0
<input type="checkbox"/> Accessi	0	0			0	0
Num. Accessi di Day Surgery						0
Num. Accessi di Day Hospital						0
Peso Medio Drg						0,00
<input type="checkbox"/> Day Service						
Num. Utenti						0
<input type="checkbox"/> OBI						
Num. Giornate						0
Num. Ricoveri						0
<input type="checkbox"/> HOSPICE						
Num. Giornate						0
Num. Ricoveri						0
<input type="checkbox"/> Prestazioni Specialistiche	44.859	45.236	 -0,83	99,17	45.236	-377
Num. Prestazioni pesate per interni altre U.O.	2.968	2.708	 9,57	109,57	2.708	259
Num. Prestazioni pesate per esterni	40.918	41.533	 -1,48	98,52	41.533	-616
Num. Prestazioni pesate per interni propria U.O.	973	994	 -2,08	97,92	994	-21
<input type="checkbox"/> Sala Operatoria						
Num. Interventi	1.515	1.212	25,00	125,00	1.212	303
Ore in Elezione	958	737	30,10	130,10	737	222
Ore in Urgenza	33	51	 -35,00	65,00	51	-18,02

Dati Struttura

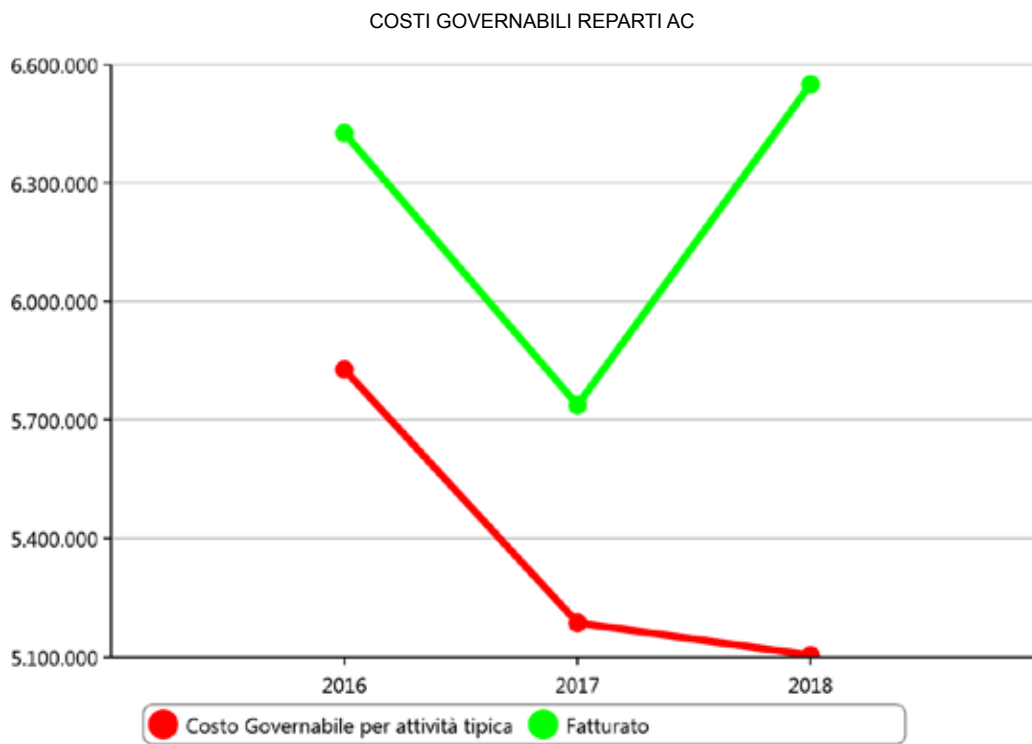
S.C. UROLOGIA	PROGRESSIVO AC	PROGRESSIVO AP	AC - AP	AC / AP	AC AV AP %	AP TOTALE
<input type="checkbox"/> Dati di Struttura						
<input type="checkbox"/> Personale	35,96	37,28	-1,32	-3,54	96,46	37,28
Numero Medici	9,05	9,35	-0,30	-3,23	96,77	9,35
Numero Infermieri	17,26	18,17	-0,91	-5,02	94,98	18,17
Numero Aus/Ota/Oss	7,75	7,72	0,03	0,38	100,38	7,72
Numero personale Tecnico			0,00			
Numero personale Amministrativo	1,90	2,04	-0,14	-6,72	93,28	2,04
Numero Altro personale laureato			0,00			
Numero Altre figure professionali			0,00			
<input type="checkbox"/> Posti letto	21,00	21,00	0,00	0,00	100,00	21,00
Posti letto degenza ordinaria	21,00	21,00	0	0,00	100,00	21,00
Posti letto DH / Day hospital			0			

Indicatori sanitari Std

S.C. UROLOGIA	PROGRESSIVO AC	PROGRESSIVO AP	AC - AP	AC / AP
<input type="checkbox"/> ENTRATI				
di cui trasferiti	23	51	-28	-54,90
entrati totali	1.068	927	141	15,21
<input type="checkbox"/> USCITI				
di cui trasferiti	32	51	-19	-37,25
usciti totali	1.069	931	138	14,82
Dimessi	1.057	891	166	18,63
E/U/Tras. stesso giorno	25	21	4	19,05
Gg degenza	5.811	5.149	662	12,86
Ricoveri brevi	80	120	-40	-33,33
Deceduti	3	7	-4	-57,14
Presenza media	15,92	14,11	1,81	12,86
Degenza media	5,44	5,53	-0,09	-1,71
% Utilizzo PL	75,81	67,18	8,64	12,86
Indice di rotazione	50,90	44,33	6,57	14,82
Turn Over	1,73	2,70	-0,97	-35,82
Posti letto medi	21,00	21,00	0	0,00

Filtri:  
TIPO DI CE (includi)  
- REP [REP]




























NOTE:



Costo Prodotto/Ricavi/Costi Diretti

S.C. CARDIOLOGIA	PROGRESSIVO 2018	PROGRESSIVO 2017	PROGRESSIVO 2016	2018 - 2017	2018 vs 2017	2018 av. 2017 %	2017 TOTALE
<input type="checkbox"/> Fatturato	6.550.532	5.737.963	6.426.482	812.569		14,16	5.737.963
<input type="checkbox"/> Fatturato DRG DO	5.355.280	4.525.446	5.273.066	829.834		18,34	4.525.446
Fatturato DO (Drg chirurgici)	4.103.998	3.434.255	4.124.071	669.743		19,50	3.434.255
Fatturato DO (Drg medici)	1.251.282	1.091.191	1.148.995	160.091		14,67	1.091.191
<input type="checkbox"/> Fatturato DRG DH	66.575	148.357	0	-81.782		-55,13	148.357
Fatturato Day Hospital	1.135	20.563		-19.428		-94,48	20.563
Fatturato Day Surgery	65.440	127.794		-62.354		-48,79	127.794
Fatturato OBI	0	0	0	0			0
Fatturato HOSPICE				0			
<input type="checkbox"/> Fatturato per Prestazioni	1.128.677	1.064.160	1.153.416	64.517		6,06	1.064.160
Fatturato Prestazioni per esterni	821.821	787.268	885.844	34.554		4,39	787.268
Fatturato Prestazioni per interni altre U.O.	306.856	276.893	267.571	29.964		10,82	276.893
<input type="checkbox"/> Costi Diretti	5.425.526	5.458.812	6.127.160	-33.285		-0,6%	5.458.812
<input type="checkbox"/> Governabili	5.205.027	5.201.002	5.844.950	4.025		0,08	5.201.002
<input type="checkbox"/> Governabili per attività tipica	5.104.426	5.186.591	5.827.923	-82.165		-1,6%	5.186.591
<input type="checkbox"/> Beni di consumo sanitari	1.044.476	662.184	789.219	382.292		57,73	662.184
Costo Prodotti Sanitari	920.199	587.399	710.062	332.800		56,66	587.399
Costo Farmaci	124.278	74.785	79.157	49.492		66,18	74.785
<input type="checkbox"/> Acquisto Servizi Sanitari Intermedi per ricoveri	437.052	403.213	527.729	33.840		8,39	403.213
Acquisto prestazioni sala operatoria	5.866	2.268		3.598		158,62	2.268
Acquisto interno prestazioni diag.x.imm. DO+DH	58.254	46.347	64.014	11.908		25,69	46.347
Acquisto interno altre prestazioni DO+DH	171.753	171.235	188.134	518		0,30	171.235
Acquisto interno prestazioni laboratorio DO+DH	201.180	179.991	211.642	21.189		11,77	179.991
Acquisto interno prestazioni laboratorio OBI				0			
Acquisto interno prestazioni diag.x.imm. OBI				0			
Acquisto interno altre prestazioni OBI				0			
Acquisto prestazioni da altre aziende per attività osp.		3.373	63.938	-3.373		-100,00	0,00
<input type="checkbox"/> Acquisto Servizi Sanitari Intermedi per esterni	135	85	714	50		59,57	85
Acquisto interno altre prestazioni DS	87	27	466	60		223,70	27
Acquisto interno prestazioni laboratorio DS	48	58	248	-10		-17,36	58
Acquisto interno prestazioni diag.x.imm. DS				0			
Acquisto interno prestazioni laboratorio PAC				0			
Acquisto interno altre prestazioni PAC				0			
Acquisto interno prestazioni diag.x.imm. PAC				0			
Acquisto interno prestazioni laboratorio PS				0			
Acquisto interno prestazioni diag.x.imm. PS				0			
Acquisto interno altre prestazioni PS				0			
Costi Alberghieri (diretti)	179.514	144.744	156.510	34.769		24,02	144.744
<input type="checkbox"/> Costo del Personale	3.356.489	3.869.343	4.219.453	-512.853		-13,25	3.869.343
Costo personale: medici	1.441.374	1.512.226	1.819.761	-70.852		-4,69	1.512.226
Costo personale: infermieri	1.339.594	1.678.250	1.734.508	-338.656		-20,18	1.678.250
Costo personale: Aus/Ota/Oss	309.514	355.005	343.696	-45.491		-12,81	355.005
Costo personale: altro personale laureato				0			
Costo personale: tecnico	134.454	195.098	189.272	-60.644		-31,08	195.098
Costo personale: amministrativo	79.974	128.763	132.216	-48.789		-37,89	128.763
Costo personale: altre figure prof.				0			
Altro costo del personale	51.579			51.579		100,00	
<input type="checkbox"/> Altri Costi Diretti Governabili	86.759	107.022	134.298	-20.263		-18,93	107.022
Costo Prodotti non Sanitari	4.931	5.109	5.471	-178		-3,48	5.109
Canoni e noleggi sanitari		32.047	41.441	-32.047		-100,00	0,00
Canoni e noleggi non sanitari				0			
Servizi generali sanitari				0			
Servizi generali non sanitari	15			15		100,00	
Ammortamenti sanitari	59.261	62.313	74.921	-3.052		-4,90	62.313
Ammortamenti non sanitari	22.552	7.553	12.466	14.999		198,57	7.553
<input type="checkbox"/> Per Utenti Esterni	100.601	14.411	17.027	86.190		598,1%	14.411
Pazienti in dimissione	13.921	14.086	16.977	-165		-1,17	14.086
Assistiti territoriali				0			
Acquisto prestazioni da altre aziende per esterni	86.679	325	50	86.354		26.570,57	325
<input type="checkbox"/> Non Governabili	220.499	257.809	282.211	-37.310		-14,47	257.809
Manutenzioni sanitarie	448	1.023		-574		-56,16	1.023
Manutenzioni non sanitarie	232	3.794	2.134	-3.562		-93,89	3.794
Altri servizi generali	219.819	252.993	280.076	-33.174		-13,11	252.993

Dati Attività

S.C. CARDIOLOGIA	PROGRESSIVO AC	PROGRESSIVO AP	AC / AP	AC AV AP %	AP TOTALE	AC - AP
<input type="checkbox"/> Dati di Attività						
<input type="checkbox"/> Degenza ordinaria						
<input type="checkbox"/> Giornate	7.743	6.766	 14,44	114,44	6.766	977
Num. totale di giornate in DO (Drg Chirurgici)	4.091	3.646	 12,21	112,21	3.646	445
Num. totale di giornate in DO (Drg Medici)	3.652	3.120	 17,05	117,05	3.120	532
<input type="checkbox"/> Peso	1.521,88	1.315,23	 15,71	115,71	1.315,23	206,65
Peso DRG (Drg Chirurgici)	1.105,20	953,20	 15,95	115,95	953,20	152,00
Peso DRG (Drg Medici)	416,68	362,04	 15,09	115,09	362,04	54,65
<input type="checkbox"/> Dimessi	953	862	 10,56	110,56	862	91
Num. totale dimessi di DO (Drg Chirurgici)	521	481	 8,32	108,32	481	40
Num. totale dimessi di DO (Drg Medici)	432	381	 13,39	113,39	381	51
Degenza Media	8,12	7,85	 3,51	103,51	7,85	0
Peso Medio Drg	1,60	1,53	 4,66	104,66	1,53	0,07
<input type="checkbox"/> Indicatori Sanitari Standard						
Indice di rotazione	41,60	34,50	20,58	120,58	34,50	7,10
Turn Over	1,07	3,17	-66,08	33,92	3,17	-2,09
Utilizzo PL	87,75	70,05	25,27	125,27	70,05	17,70
<input type="checkbox"/> Day Hospital / Day Surgery						
<input type="checkbox"/> Peso	41,69	119,11	 -65,00	35,00	119,11	-77,42
Peso Drg Day Surgery	38,39	73,70	 -47,91	52,09	73,70	-35,31
Peso Drg Day Hospital	3,30	45,41	 -92,74	7,26	45,41	-42,11
<input type="checkbox"/> Cicli	37	126	 -70,63	29,37	126	-89
Num. Cicli di Day Surgery	31	53	 -41,51	58,49	53	-22
Num. Cicli di Day Hospital	6	73	 -91,78	8,22	73	-67
<input type="checkbox"/> Accessi	37	154	 -75,97	24,03	154	-117
Num. Accessi di Day Surgery	31	53	 -41,51	58,49	53	-22
Num. Accessi di Day Hospital	6	101	 -94,06	5,94	101	-95
Peso Medio Drg	1,13	0,95	 19,19	119,19	0,95	0,18
<input type="checkbox"/> Day Service						
Num. Utenti	1	1	 0,00	100,00	1	0
<input type="checkbox"/> OBI						
Num. Giornate						0
Num. Ricoveri						0
<input type="checkbox"/> HOSPICE						
Num. Giornate						0
Num. Ricoveri						0
<input type="checkbox"/> Prestazioni Specialistiche	231.841	217.916	 6,39	106,39	217.916	13.925
Num. Prestazioni pesate per interni altre U.O.	55.228	48.884	 12,98	112,98	48.884	6.344
Num. Prestazioni pesate per esterni	159.268	152.571	 4,39	104,39	152.571	6.696
Num. Prestazioni pesate per interni propria U.O.	17.346	16.461	 5,37	105,37	16.461	885
<input type="checkbox"/> Sala Operatoria						
Num. Interventi	646	203	218,23	318,23	203	443
Ore in Elezione	7		100,00			7
Ore in Urgenza	3	3	 -2,85	97,15	3	-0,08

Dati Struttura

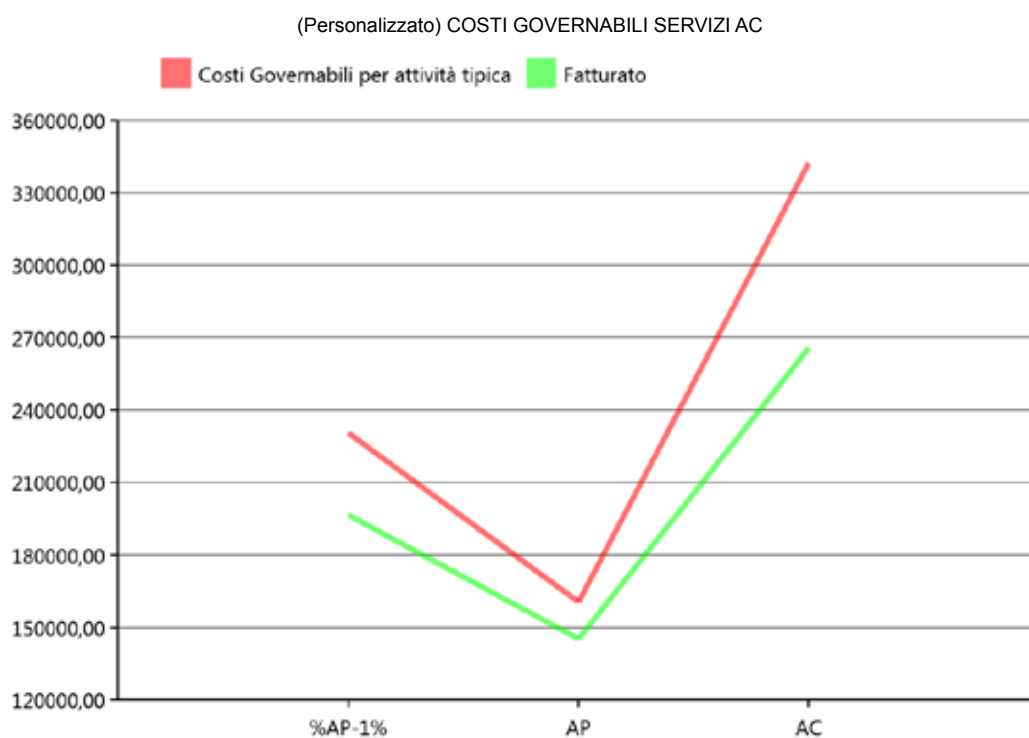
S.C. CARDIOLOGIA	PROGRESSIVO AC	PROGRESSIVO AP	AC - AP	AC / AP	AC AV AP %	AP TOTALE
<input type="checkbox"/> Dati di Struttura						
<input type="checkbox"/> Personale	57,16	68,54	-11,38	-16,60	83,40	68,54
Numero Medici	13,81	13,78	0,03	0,24	100,24	13,78
Numero Infermieri	29,07	36,04	-6,97	-19,34	80,66	36,04
Numero Aus/Ota/Oss	8,79	10,52	-1,72	-16,38	83,62	10,52
Numero personale Tecnico	3,27	4,67	-1,40	-30,03	69,97	4,67
Numero personale Amministrativo	2,22	3,53	-1,31	-37,11	62,89	3,53
Numero Altro personale laureato			0,00			
Numero Altre figure professionali			0,00			
<input type="checkbox"/> Posti letto	24,75	27,00	-2,25	-8,33	91,67	27,00
Posti letto degenza ordinaria	23,75	26,00	-2	-8,65	91,35	26,00
Posti letto DH / Day hospital	1,00	1,00	0	0,00	100,00	1,00

Indicatori sanitari Std

S.C. CARDIOLOGIA	PROGRESSIVO AC	PROGRESSIVO AP	AC - AP	AC / AP
<input type="checkbox"/> ENTRATI				
di cui trasferiti	113	100	13	13,00
entrati totali	961	883	78	8,83
<input type="checkbox"/> USCITI				
di cui trasferiti	39	42	-3	-7,14
usciti totali	988	897	91	10,14
Dimessi	958	862	96	11,14
E/U/Tras. stesso giorno	41	32	9	28,13
Gg degenza	7.607	6.648	959	14,43
Ricoveri brevi	96	83	13	15,66
Deceduti	18	14	4	28,57
Presenza media	20,84	18,21	2,63	14,43
Degenza media	7,70	7,41	0,29	3,89
% Utilizzo PL	87,75	70,05	17,70	25,27
Indice di rotazione	41,60	34,50	7,10	20,58
Turn Over	1,07	3,17	-2,09	-66,08
Posti letto medi	23,75	26,00	-2	-8,65

Filtri:  
TIPO DI CE (includi)  
- SERV [SERV]

NOTE:



Costo Prodotto/Ricavi/Costi Diretti

S.S.D. DERMATOLOGIA	PROGRESSIVO AC	PROGRESSIVO AP	PROGRESSIVO AP-1	AC - AP	AC / AP	AC AV AP %	AP TOTALE
<input type="checkbox"/> Fatturato	261.286	141.190	192.375	120.095	85,06	185,06	141.190
Fatturato Prestazioni per pazienti in DO	3.144	3.121	3.399	23	0,73	100,73	3.121
Fatturato Prestazioni per pazienti in DH	1.134	978	746	156	15,97	115,97	978
Fatturato Prestazioni per esterni	256.917	137.091	188.207	119.826	87,41	187,41	137.091
Ricavi DRG DH	0	0	0	0			0
Fatturato Prestazioni per pazienti in OBI	91		23	91	100,00		
<input type="checkbox"/> Costi Diretti	503.567	401.587	428.626	101.980	25,4%	125,39	401.587
<input type="checkbox"/> Governabili	483.630	395.593	418.494	88.037	22,25	122,25	395.593
<input type="checkbox"/> Governabili per attività tipica	342.290	160.519	230.542	181.771	113,24	213,24	160.519
<input type="checkbox"/> Beni di Consumo	13.635	7.315	20.244	6.321	86,41	186,41	7.315
Costo Prodotti Sanitari	5.725	2.002	8.534	3.723	185,97	285,97	2.002
Costo Farmaci	7.910	5.313	11.710	2.598	48,90	148,90	5.313
<input type="checkbox"/> Acquisto Servizi Sanitari Intermedi x Ricoveri	0	0	0	0			0
Acquisto interno altre prestazioni DO+DH				0			
Acquisto interno prestazioni laboratorio DO+DH				0			
Acquisto prestazioni sala operatoria				0			
Acquisto prestazioni da altre aziende x attività osp.				0			
Acquisto interno prestazioni diag.x.imm. DO+DH				0			
<input type="checkbox"/> Acquisto Servizi Sanitari Intermedi x esterni	23	0	23	23	100,00		0
Acquisto interno prestazioni diag.x.imm. DS				0			
Acquisto interno altre prestazioni DS	23		23	23	100,00		
Acquisto interno prestazioni laboratorio DS				0			
Costi Alberghieri (diretti)	1.309	648	1.824	661	102,13	202,13	648
<input type="checkbox"/> Costo del Personale	324.136	148.490	199.131	175.646	118,29	218,29	148.490
Costo personale: medici	202.869	57.357	98.295	145.511	253,69	353,69	57.357
Costo personale: infermieri	112.993	82.564	98.976	30.429	36,86	136,86	82.564
Costo personale: Aus/Ota/Oss				0			
Costo personale: altro personale laureato				0			
Costo personale: tecnico				0			
Costo personale: amministrativo	8.275	8.569	1.860	-294	-3,43	96,57	8.569
Costo personale: altre figure prof.				0			
Altro costo del personale				0			
Altri Costi Diretti Governabili	3.187	4.067	9.321	-880	-21,64	78,36	4.067
Costo Prodotti non Sanitari	398	217	198	181	83,59	183,59	217
Canoni e noleggi sanitari				0			
Servizi generali non sanitari				0			
Servizi generali sanitari				0			
Ammortamenti sanitari	650	1.292	2.579	-643	-49,73	50,27	1.292
Ammortamenti non sanitari	2.140	2.559	6.544	-419	-16,36	83,64	2.559
Canoni e noleggi non sanitari				0			
<input type="checkbox"/> Per Utenti Esterni	141.339	235.074	187.951	-93.734	-39,9%	60,13	235.074
Pazienti in dimissione				0			
Assistiti territoriali	141.039	177.286	187.951	-36.246	-20,45	79,55	177.286
Acquisto prestazioni da altre aziende per esterni	300	57.788		-57.488	-99,48	0,52	57.788
<input type="checkbox"/> Non Governabili	19.937	5.994	10.133	13.943	232,62	332,62	5.994
<input type="checkbox"/> Manutenzioni sanitarie				0			
Altri servizi generali	19.937	5.994	10.133	13.943	232,62	332,62	5.994
Manutenzioni non sanitarie				0			





Dati Attività

S.S.D. DERMATOLOGIA	PROGRESSIVO AC	PROGRESSIVO AP	AC - AP	AC / AP	AC AV AP %	AP TOTALE
<input type="checkbox"/> Dati di Attività	50.637	27.362	23.274	85,06	185,06	27.362
<input type="checkbox"/> Num. Prestazioni pesate per Degenza Ordinaria	609	605	4	0,73	100,73	605
— Num. Prestazioni pesate per Day Hospital	220	189	30	15,97	115,97	189
— Num. Prestazioni pesate per esterni	49.790	26.568	23.222	87,41	187,41	26.568
— Num. Prestazioni pesate per OBI	18		18	100,00		

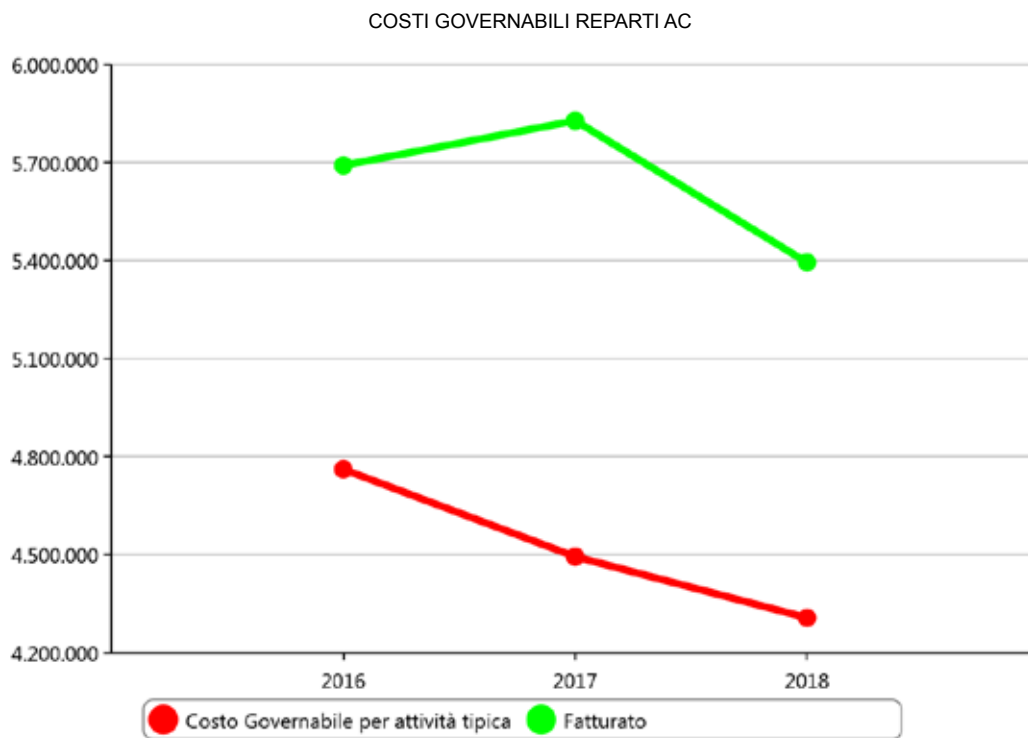


Dati Struttura

S.S.D. DERMATOLOGIA	PROGRESSIVO AC	PROGRESSIVO AP	AC - AP	AC / AP	AC AV AP %	AP TOTALE
<input type="checkbox"/> Dati di Struttura						
<input type="checkbox"/> Personale	5,38	3,37	2,01	59,73	159,73	
— Numero Medici	2,58	1,28	1,30	101,17	201,17	
— Numero Infermieri	2,52	1,79	0,73	40,64	140,64	
— Numero Aus/Ota/Oss			0,00			
— Numero personale Tecnico			0,00			
— Numero personale Amministrativo	0,28	0,29	-0,01	-4,56	95,44	
— Numero Altro personale laureato			0,00			
— Numero Altre figure professionali			0,00			

Filtri:  
TIPO DI CE (inclusi)  
- REP [REP]

NOTE:































Costo Prodotto/Ricavi/Costi Diretti

S.C. GERIATRIA	PROGRESSIVO 2018	PROGRESSIVO 2017	PROGRESSIVO 2016	2018 - 2017	2018 vs 2017	2018 av. 2017 %	2017 TOTALE
<input type="checkbox"/> Fatturato	5.394.153	5.827.876	5.690.987	-433.723	-7,44	92,56	5.827.876
<input type="checkbox"/> Fatturato DRG DO	5.267.847	5.679.003	5.544.806	-411.156	-7,24	92,76	5.679.003
Fatturato DO (Drg chirurgici)	125.810	261.489	152.261	-135.679	-51,89	48,11	261.489
Fatturato DO (Drg medici)	5.142.037	5.417.515	5.392.545	-275.478	-5,08	94,92	5.417.515
<input type="checkbox"/> Fatturato DRG DH	29.589	25.212	22.271	4.377	17,36	117,36	25.212
Fatturato Day Hospital	29.589	23.946	16.951	5.643	23,57	123,57	23.946
Fatturato Day Surgery		1.266	5.320	-1.266	-100,00	0,00	1.266
Fatturato OBI	0	0	0	0			0
Fatturato HOSPICE				0			
<input type="checkbox"/> Fatturato per Prestazioni	96.717	123.661	123.910	-26.944	-21,79	78,21	123.661
Fatturato Prestazioni per esterni	44.927	44.949	47.720	-22	-0,05	99,95	44.949
Fatturato Prestazioni per interni altre U.O.	51.790	78.712	76.189	-26.922	-34,20	65,80	78.712
<input type="checkbox"/> Costi Diretti	4.533.604	4.734.558	5.016.738	-200.954	-4,2%	95,76	4.734.558
<input type="checkbox"/> Governabili	4.311.300	4.499.446	4.767.063	-188.145	-4,18	95,82	4.499.446
<input type="checkbox"/> Governabili per attività tipica	4.306.596	4.493.894	4.761.194	-187.298	-4,2%	95,83	4.493.894
<input type="checkbox"/> Beni di consumo sanitari	299.266	306.198	322.428	-6.933	-2,26	97,74	306.198
Costo Prodotti Sanitari	141.469	161.267	162.417	-19.798	-12,28	87,72	161.267
Costo Farmaci	157.797	144.932	160.011	12.865	8,88	108,88	144.932
<input type="checkbox"/> Acquisto Servizi Sanitari Intermedi per ricoveri	502.693	465.670	498.560	37.022	7,95	107,95	465.670
Acquisto prestazioni sala operatoria				0			
Acquisto interno prestazioni diag.x.imm. DO+DH	30.786	28.193	35.594	2.593	9,20	109,20	28.193
Acquisto interno altre prestazioni DO+DH	290.756	264.656	282.070	26.100	9,86	109,86	264.656
Acquisto interno prestazioni laboratorio DO+DH	181.151	172.822	180.875	8.330	4,82	104,82	172.822
Acquisto interno prestazioni laboratorio OBI				0			
Acquisto interno prestazioni diag.x.imm. OBI				0			
Acquisto interno altre prestazioni OBI				0			
Acquisto prestazioni da altre aziende per attività osp.			21	0			
<input type="checkbox"/> Acquisto Servizi Sanitari Intermedi per esterni	51.926	45.187	50.460	6.740	14,92	114,92	45.187
Acquisto interno altre prestazioni DS	15.142	13.362	14.171	1.780	13,32	113,32	13.362
Acquisto interno prestazioni laboratorio DS	33.061	27.119	31.758	5.942	21,91	121,91	27.119
Acquisto interno prestazioni diag.x.imm. DS	3.723	4.705	4.530	-983	-20,88	79,12	4.705
Acquisto interno prestazioni laboratorio PAC				0			
Acquisto interno altre prestazioni PAC				0			
Acquisto interno prestazioni diag.x.imm. PAC				0			
Acquisto interno prestazioni laboratorio PS				0			
Acquisto interno prestazioni diag.x.imm. PS				0			
Acquisto interno altre prestazioni PS				0			
Costi Alberghieri (diretti)	216.521	217.675	223.771	-1.154	-0,53	99,47	217.675
<input type="checkbox"/> Costo del Personale	3.204.885	3.436.582	3.615.154	-231.697	-6,74	93,26	3.436.582
Costo personale: medici	974.302	1.084.097	1.186.336	-109.795	-10,13	89,87	1.084.097
Costo personale: infermieri	1.054.964	1.127.362	1.168.583	-72.398	-6,42	93,58	1.127.362
Costo personale: Aus/Ota/Oss	832.782	834.979	795.392	-2.196	-0,26	99,74	834.979
Costo personale: altro personale laureato				0			
Costo personale: tecnico	271.814	322.416	417.993	-50.602	-15,69	84,31	322.416
Costo personale: amministrativo	71.024	67.729	46.851	3.295	4,86	104,86	67.729
Costo personale: altre figure prof.				0			
Altro costo del personale				0			
<input type="checkbox"/> Altri Costi Diretti Governabili	31.305	22.582	50.821	8.723	38,63	138,63	22.582
Costo Prodotti non Sanitari	1.721	2.701	2.268	-980	-36,29	63,71	2.701
Canoni e noleggi sanitari	1.009	1.006	543	2	0,24	100,24	1.006
Canoni e noleggi non sanitari				0			
Servizi generali sanitari				0			
Servizi generali non sanitari	24		102	24	100,00		
Ammortamenti sanitari	534	2.120	6.138	-1.586	-74,83	25,17	2.120
Ammortamenti non sanitari	28.017	16.754	41.770	11.264	67,23	167,23	16.754
<input type="checkbox"/> Per Utenti Esterni	4.704	5.552	5.869	-848	-15,3%	84,73	5.552
Pazienti in dimissione	4.704	5.552	5.869	-848	-15,27	84,73	5.552
Assistiti territoriali				0			
Acquisto prestazioni da altre aziende per esterni				0			
<input type="checkbox"/> Non Governabili	222.303	235.112	249.676	-12.809	-5,45	94,55	235.112
Manutenzioni sanitarie	100	199	199	-100	-49,99	50,01	199
Manutenzioni non sanitarie		1.223	565	-1.223	-100,00	0,00	1.223
Altri servizi generali	222.204	233.689	248.911	-11.486	-4,91	95,09	233.689

Dati Attività

S.C. GERIATRIA	PROGRESSIVO AC	PROGRESSIVO AP	AC / AP	AC AV AP %	AP TOTALE	AC - AP
<input type="checkbox"/> Dati di Attività						
<input type="checkbox"/> Degenza ordinaria						
<input type="checkbox"/> Giornate	18.170	17.532	 3,64	103,64	17.532	638
Num. totale di giornate in DO (Drg Chirurgici)	289	684	 -57,75	42,25	684	-395
Num. totale di giornate in DO (Drg Medici)	17.881	16.848	 6,13	106,13	16.848	1.033
<input type="checkbox"/> Peso	1.394,81	1.539,64	 -9,41	90,59	1.539,64	-144,83
Peso DRG (Drg Chirurgici)	33,32	64,87	 -48,64	51,36	64,87	-31,55
Peso DRG (Drg Medici)	1.361,49	1.474,77	 -7,68	92,32	1.474,77	-113,28
<input type="checkbox"/> Dimessi	1.264	1.423	 -11,17	88,83	1.423	-159
Num. totale dimessi di DO (Drg Chirurgici)	14	19	 -26,32	73,68	19	-5
Num. totale dimessi di DO (Drg Medici)	1.250	1.404	 -10,97	89,03	1.404	-154
Degenza Media	14,38	12,32	 16,68	116,68	12,32	2
Peso Medio Drg	1,10	1,08	 1,99	101,99	1,08	0,02
<input type="checkbox"/> Indicatori Sanitari Standard						
Indice di rotazione	52,44	56,06	-6,44	93,56	56,06	-3,61
Turn Over	-3,18	-0,73	76,98		-0,73	-2,45
Utilizzo PL	145,65	111,23	30,94	130,94	111,23	34,41
<input type="checkbox"/> Day Hospital / Day Surgery						
<input type="checkbox"/> Peso	77,61	67,11	 15,64	115,64	67,11	10,50
Peso Drg Day Surgery		2,33	 -100,00	0,00	2,33	-2,33
Peso Drg Day Hospital	77,61	64,78	 19,80	119,80	64,78	12,83
<input type="checkbox"/> Cicli	94	80	 17,50	117,50	80	14
Num. Cicli di Day Surgery		1	 -100,00	0,00	1	-1
Num. Cicli di Day Hospital	94	79	 18,99	118,99	79	15
<input type="checkbox"/> Accessi	151	120	 25,83	125,83	120	31
Num. Accessi di Day Surgery		1	 -100,00	0,00	1	-1
Num. Accessi di Day Hospital	151	119	 26,89	126,89	119	32
Peso Medio Drg	0,83	0,84	 -1,58	98,42	0,84	-0,01
<input type="checkbox"/> Day Service						
Num. Utenti	322	266	 21,05	121,05	266	56
<input type="checkbox"/> OBI						
Num. Giornate						0
Num. Ricoveri						0
<input type="checkbox"/> HOSPICE						
Num. Giornate						0
Num. Ricoveri						0
<input type="checkbox"/> Prestazioni Specialistiche	55.040	58.747	 -6,31	93,69	58.747	-3.707
Num. Prestazioni pesate per interni altre U.O.	9.688	14.735	 -34,25	65,75	14.735	-5.047
Num. Prestazioni pesate per esterni	8.707	8.711	 -0,05	99,95	8.711	-4
Num. Prestazioni pesate per interni propria U.O.	36.645	35.301	 3,81	103,81	35.301	1.344
<input type="checkbox"/> Sala Operatoria						
Num. Interventi						0
Ore in Elezione						0
Ore in Urgenza						0,00

Dati Struttura

S.C. GERIATRIA	PROGRESSIVO AC	PROGRESSIVO AP	AC - AP	AC / AP	AC AV AP %	AP TOTALE
<input type="checkbox"/> Dati di Struttura						
<input type="checkbox"/> Personale	64,34	67,60	-3,26	-4,82	95,18	67,60
Numero Medici	9,27	9,49	-0,22	-2,28	97,72	9,49
Numero Infermieri	23,58	24,58	-1,00	-4,06	95,94	24,58
Numero Aus/Ota/Oss	22,63	23,53	-0,90	-3,83	96,17	23,53
Numero personale Tecnico	6,84	8,09	-1,25	-15,39	84,61	8,09
Numero personale Amministrativo	2,01	1,91	0,10	5,47	105,47	1,91
Numero Altro personale laureato			0,00			
Numero Altre figure professionali			0,00			
<input type="checkbox"/> Posti letto	45,00	49,00	-4,00	-8,16	91,84	49,00
Posti letto degenza ordinaria	44,00	48,00	-4	-8,33	91,67	48,00
Posti letto DH / Day hospital	1,00	1,00	0	0,00	100,00	1,00

Indicatori sanitari Std

S.C. GERIATRIA - SEZ. ACUTI	PROGRESSIVO AC	PROGRESSIVO AP	AC - AP	AC / AP
<input type="checkbox"/> ENTRATI				
di cui trasferiti	113	91	22	24,18
entrati totali	948	1.023	-75	-7,33
<input type="checkbox"/> USCITI				
di cui trasferiti	26	14	12	85,71
usciti totali	944	1.009	-65	-6,44
Dimessi	926	1.017	-91	-8,95
E/U/Tras. stesso giorno	13	25	-12	-48,00
Gg degenza	9.569	7.308	2.261	30,94
Ricoveri brevi	32	82	-50	-60,98
Deceduti	201	179	22	12,29
Presenza media	26,22	20,02	6,19	30,94
Degenza media	10,14	7,24	2,89	39,95
% Utilizzo PL	145,65	111,23	34,41	30,94
Indice di rotazione	52,44	56,06	-3,61	-6,44
Turn Over	-3,18	-0,73	-2,45	76,98
Posti letto medi	18,00	18,00	0	0,00

Indicatori sanitari Std

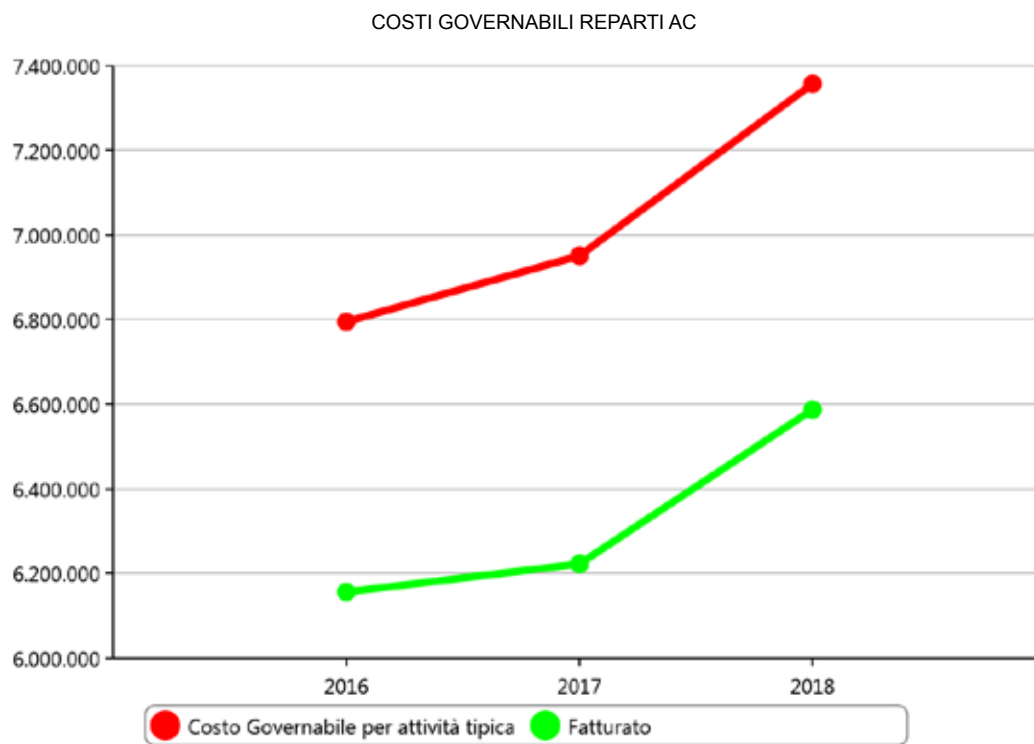
S.C. GERIATRIA - SEZ. LUNGODEGENZA	PROGRESSIVO AC	PROGRESSIVO AP	AC - AP	AC / AP
<input type="checkbox"/> ENTRATI				
di cui trasferiti	7	2	5	250,00
entrati totali	166	210	-44	-20,95
<input type="checkbox"/> USCITI				
di cui trasferiti	3	2	1	50,00
usciti totali	160	215	-55	-25,58
Dimessi	157	215	-58	-26,98
E/U/Tras. stesso giorno	1	4	-3	-75,00
Gg degenza	3.861	5.236	-1.375	-26,26
Ricoveri brevi	1	3	-2	-66,67
Deceduti	49	68	-19	-27,94
Presenza media	10,58	14,35	-3,77	-26,26
Degenza media	24,13	24,35	-0,22	-0,91
% Utilizzo PL	88,15	89,66	-1,51	-1,68
Indice di rotazione	13,33	13,44	-0,10	-0,78
Turn Over	3,24	2,81	0,43	15,46
Posti letto medi	12,00	16,00	-4	-25,00

Indicatori sanitari Std

S.C. GERIATRIA - SEZ. RIABILITATIVA	PROGRESSIVO AC	PROGRESSIVO AP	AC - AP	AC / AP
<input type="checkbox"/> ENTRATI				
di cui trasferiti	3	0	3	100,00
entrati totali	187	190	-3	-1,58
<input type="checkbox"/> USCITI				
di cui trasferiti	6	2	4	200,00
usciti totali	187	193	-6	-3,11
Dimessi	181	191	-10	-5,24
E/U/Tras. stesso giorno	3	2	1	50,00
Gg degenza	4.522	4.621	-99	-2,14
Ricoveri brevi	3	2	1	50,00
Deceduti	44	22	22	100,00
Presenza media	12,39	12,66	-0,27	-2,14
Degenza media	24,18	23,94	0,24	1,00
% Utilizzo PL	88,49	90,43	-1,94	-2,14
Indice di rotazione	13,36	13,79	-0,43	-3,11
Turn Over	3,14	2,53	0,61	24,10
Posti letto medi	14,00	14,00	0	0,00

Filtri:  
TIPO DI CE (inclusi)  
- REP [REP]

NOTE:





Costo Prodotto/Ricavi/Costi Diretti

S.C. MEDICINA INTERNA	PROGRESSIVO 2018	PROGRESSIVO 2017	PROGRESSIVO 2016	2018 - 2017	2018 vs 2017	2018 av. 2017 %	2017 TOTALE
<input type="checkbox"/> Fatturato	6.587.157	6.222.293	6.156.098	364.864		5,86	105,86 6.222.293
<input type="checkbox"/> Fatturato DRG DO	6.129.329	5.805.779	5.714.841	323.550		5,57	105,57 5.805.779
Fatturato DO (Drg chirurgici)	430.259	296.143	486.640	134.116		45,29	145,29 296.143
Fatturato DO (Drg medici)	5.699.070	5.509.636	5.228.201	189.434		3,44	103,44 5.509.636
<input type="checkbox"/> Fatturato DRG DH	0	0	0	0			0
Fatturato Day Hospital				0			
Fatturato Day Surgery				0			
Fatturato OBI	0	0	0	0			0
Fatturato HOSPICE				0			
<input type="checkbox"/> Fatturato per Prestazioni	457.828	416.514	441.257	41.314		9,92	109,92 416.514
Fatturato Prestazioni per esterni	370.643	343.367	369.615	27.276		7,94	107,94 343.367
Fatturato Prestazioni per interni altre U.O.	87.184	73.147	71.642	14.038		19,19	119,19 73.147
<input type="checkbox"/> Costi Diretti	9.875.318	8.979.826	8.936.839	895.492		10,0%	109,97 8.979.826
<input type="checkbox"/> Governabili	9.487.933	8.624.107	8.574.945	863.826		10,02	110,02 8.624.107
<input type="checkbox"/> Governabili per attività tipica	7.357.157	6.950.707	6.794.784	406.450		5,8%	105,85 6.950.707
<input type="checkbox"/> Beni di consumo sanitari	390.343	423.022	469.625	-32.679		-7,73	92,27 423.022
Costo Prodotti Sanitari	144.064	157.798	143.895	-13.733		-8,70	91,30 157.798
Costo Farmaci	246.278	265.225	325.730	-18.946		-7,14	92,86 265.225
<input type="checkbox"/> Acquisto Servizi Sanitari Intermedi per ricoveri	1.038.529	1.043.514	959.444	-4.986		-0,48	99,52 1.043.514
Acquisto prestazioni sala operatoria				0			
Acquisto interno prestazioni diag.x.imm. DO+DH	227.054	228.178	206.379	-1.124		-0,49	99,51 228.178
Acquisto interno altre prestazioni DO+DH	294.485	312.679	273.370	-18.194		-5,82	94,18 312.679
Acquisto interno prestazioni laboratorio DO+DH	515.992	502.587	479.695	13.405		2,67	102,67 502.587
Acquisto interno prestazioni laboratorio OBI				0			
Acquisto interno prestazioni diag.x.imm. OBI				0			
Acquisto interno altre prestazioni OBI				0			
Acquisto prestazioni da altre aziende per attività osp.	998	71		927		1.311,32	1.411,32 71
<input type="checkbox"/> Acquisto Servizi Sanitari Intermedi per esterni	6.464	3.594	3.206	2.870		79,85	179,85 3.594
Acquisto interno altre prestazioni DS	257	1.216	1.372	-959		-78,85	21,15 1.216
Acquisto interno prestazioni laboratorio DS	2.526	786	1.182	1.740		221,41	321,41 786
Acquisto interno prestazioni diag.x.imm. DS	3.681	1.593	652	2.089		131,13	231,13 1.593
Acquisto interno prestazioni laboratorio PAC				0			
Acquisto interno altre prestazioni PAC				0			
Acquisto interno prestazioni diag.x.imm. PAC				0			
Acquisto interno prestazioni laboratorio PS				0			
Acquisto interno prestazioni diag.x.imm. PS				0			
Acquisto interno altre prestazioni PS				0			
Costi Alberghieri (diretti)	338.355	352.035	329.577	-13.680		-3,89	96,11 352.035
<input type="checkbox"/> Costo del Personale	5.548.844	5.076.380	4.955.829	472.463		9,31	109,31 5.076.380
Costo personale: medici	2.132.758	2.042.630	1.925.069	90.127		4,41	104,41 2.042.630
Costo personale: infermieri	2.145.151	1.826.169	1.890.919	318.982		17,47	117,47 1.826.169
Costo personale: Aus/Ota/Oss	1.043.898	986.380	930.256	57.518		5,83	105,83 986.380
Costo personale: altro personale laureato	34.287	34.710	34.654	-423		-1,22	98,78 34.710
Costo personale: tecnico			28.829	0			
Costo personale: amministrativo	192.751	186.491	146.103	6.259		3,36	103,36 186.491
Costo personale: altre figure prof.				0			
Altro costo del personale				0			
<input type="checkbox"/> Altri Costi Diretti Governabili	34.623	52.161	77.102	-17.538		-33,62	66,38 52.161
Costo Prodotti non Sanitari	7.401	8.695	7.583	-1.294		-14,88	85,12 8.695
Canoni e noleggi sanitari		1.098	854	-1.098		-100,00	0,00 1.098
Canoni e noleggi non sanitari				0			
Servizi generali sanitari				0			
Servizi generali non sanitari	51	481		-429		-89,34	10,66 481
Ammortamenti sanitari	11.895	20.884	35.917	-8.989		-43,04	56,96 20.884
Ammortamenti non sanitari	15.275	21.003	32.747	-5.727		-27,27	72,73 21.003
<input type="checkbox"/> Per Utenti Esterni	2.130.776	1.673.400	1.780.161	457.376		27,3%	127,33 1.673.400
Pazienti in dimissione	20.398	23.815	26.069	-3.417		-14,35	85,65 23.815
Assistiti territoriali	2.110.328	1.649.585	1.754.092	460.743		27,93	127,93 1.649.585
Acquisto prestazioni da altre aziende per esterni	50			50		100,00	
<input type="checkbox"/> Non Governabili	387.385	355.719	361.895	31.667		8,90	108,90 355.719
Manutenzioni sanitarie				0			
Manutenzioni non sanitarie	6.954	11.707	8.426	-4.753		-40,60	59,40 11.707
Altri servizi generali	380.431	344.012	353.469	36.419		10,59	110,59 344.012



Dati Attività

S.C. MEDICINA INTERNA	PROGRESSIVO AC	PROGRESSIVO AP	AC / AP	AC AV AP %	AP TOTALE	AC - AP
<input type="checkbox"/> Dati di Attività						
<input type="checkbox"/> Degenza ordinaria						
<input type="checkbox"/> Giornate	18.904	18.987	▶ -0,44	99,56	18.987	-83
Num. totale di giornate in DO (Drg Chirurgici)	1.015	738	▶ 37,53	137,53	738	277
Num. totale di giornate in DO (Drg Medici)	17.889	18.249	▶ -1,97	98,03	18.249	-360
<input type="checkbox"/> Peso	1.880,55	1.815,68	▶ 3,57	103,57	1.815,68	64,87
Peso DRG (Drg Chirurgici)	102,80	67,72	▶ 51,80	151,80	67,72	35,08
Peso DRG (Drg Medici)	1.777,76	1.747,96	▶ 1,70	101,70	1.747,96	29,80
<input type="checkbox"/> Dimessi	1.603	1.647	▶ -2,67	97,33	1.647	-44
Num. totale dimessi di DO (Drg Chirurgici)	37	25	▶ 48,00	148,00	25	12
Num. totale dimessi di DO (Drg Medici)	1.566	1.622	▶ -3,45	96,55	1.622	-56
Degenza Media	11,79	11,53	▶ 2,30	102,30	11,53	0
Peso Medio Drg	1,17	1,10	▶ 6,42	106,42	1,10	0,07
<input type="checkbox"/> Indicatori Sanitari Standard						
Indice di rotazione	27,67	29,51	▶ -6,23	93,77	29,51	-1,84
Turn Over	2,10	1,50	▶ 39,84	139,84	1,50	0,60
Utilizzo PL	84,07	87,85	▶ -4,31	95,69	87,85	-3,78
<input type="checkbox"/> Day Hospital / Day Surgery						
<input type="checkbox"/> Peso	0,00	0,00			0,00	0,00
Peso Drg Day Surgery						0,00
Peso Drg Day Hospital						0,00
<input type="checkbox"/> Cicli	0	0			0	0
Num. Cicli di Day Surgery						0
Num. Cicli di Day Hospital						0
<input type="checkbox"/> Accessi	0	0			0	0
Num. Accessi di Day Surgery						0
Num. Accessi di Day Hospital						0
Peso Medio Drg						0,00
<input type="checkbox"/> Day Service						
Num. Utenti						0
<input type="checkbox"/> OBI						
Num. Giornate						0
Num. Ricoveri						0
<input type="checkbox"/> HOSPICE						
Num. Giornate						0
Num. Ricoveri						0
<input type="checkbox"/> Prestazioni Specialistiche	91.706	82.728	▶ 10,85	110,85	82.728	8.978
Num. Prestazioni pesate per interni altre U.O.	16.810	14.070	▶ 19,47	119,47	14.070	2.740
Num. Prestazioni pesate per esterni	71.830	66.544	▶ 7,94	107,94	66.544	5.286
Num. Prestazioni pesate per interni propria U.O.	3.066	2.114	▶ 45,02	145,02	2.114	952
<input type="checkbox"/> Sala Operatoria						
Num. Interventi						0
Ore in Elezione						0
Ore in Urgenza						0,00

Dati Struttura

S.C. MEDICINA INTERNA	PROGRESSIVO AC	PROGRESSIVO AP	AC - AP	AC / AP	AC AV AP %	AP TOTALE
<input type="checkbox"/> Dati di Struttura						
<input type="checkbox"/> Personale	101,49	92,67	8,81	9,51	109,51	92,67
Numero Medici	20,21	19,52	0,68	3,50	103,50	19,52
Numero Infermieri	47,37	40,51	6,87	16,95	116,95	40,51
Numero Aus/Ota/Oss	28,07	27,12	0,95	3,51	103,51	27,12
Numero personale Tecnico			0,00			
Numero personale Amministrativo	5,49	5,18	0,31	6,03	106,03	5,18
Numero Altro personale laureato	0,35	0,35	0,00	0,00	100,00	0,35
Numero Altre figure professionali			0,00			
<input type="checkbox"/> Posti letto	58,75	58,00	0,75	1,29	101,29	58,00
Posti letto degenza ordinaria	58,75	58,00	1	1,29	101,29	58,00
Posti letto DH / Day hospital			0			

Indicatori sanitari Std

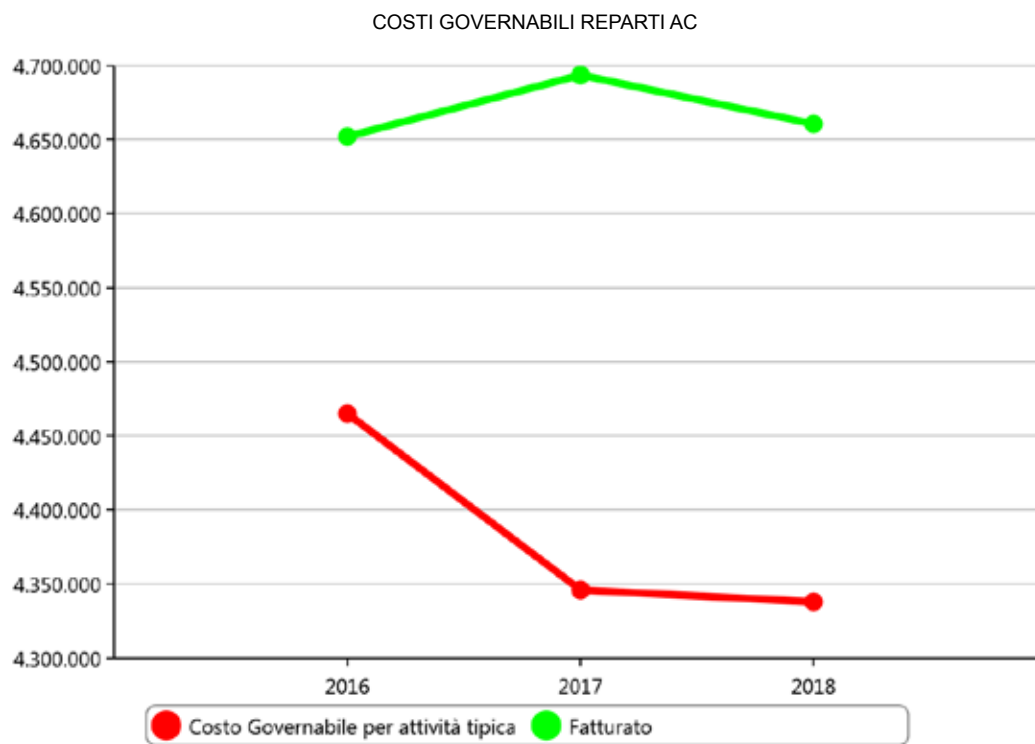
S.C. MEDICINA INTERNA	PROGRESSIVO AC	PROGRESSIVO AP	AC - AP	AC / AP
<input type="checkbox"/> ENTRATI				
di cui trasferiti	187	160	27	16,88
entrati totali	1.408	1.515	-107	-7,06
<input type="checkbox"/> USCITI				
di cui trasferiti	122	140	-18	-12,86
usciti totali	1.432	1.505	-73	-4,85
Dimessi	1.313	1.369	-56	-4,09
E/U/Tras. stesso giorno	19	19	0	0,00
Gg degenza	15.879	16.353	-474	-2,90
Ricoveri brevi	33	38	-5	-13,16
Deceduti	81	82	-1	-1,22
Presenza media	43,50	44,80	-1,30	-2,90
Degenza media	11,09	10,87	0,22	2,05
% Utilizzo PL	84,07	87,85	-3,78	-4,31
Indice di rotazione	27,67	29,51	-1,84	-6,23
Turn Over	2,10	1,50	0,60	39,84
Posti letto medi	51,75	51,00	1	1,47

Indicatori sanitari Std

S.S. MALATTIE INFETTIVE	PROGRESSIVO AC	PROGRESSIVO AP	AC - AP	AC / AP
☐ ENTRATI				
└ di cui trasferiti	71	56	15	26,79
└ entrati totali	328	305	23	7,54
☐ USCITI				
└ di cui trasferiti	48	28	20	71,43
└ usciti totali	339	306	33	10,78
Dimessi	292	279	13	4,66
E/U/Tras. stesso giorno	9	6	3	50,00
Gg degenza	2.921	3.044	-123	-4,04
Ricoveri brevi	6	4	2	50,00
Deceduti	4	7	-3	-42,86
Presenza media	8,00	8,34	-0,34	-4,04
Degenza media	8,62	9,95	-1,33	-13,38
% Utilizzo PL	114,32	119,14	-4,81	-4,04
Indice di rotazione	48,43	43,71	4,71	10,78
Turn Over	-1,08	-1,60	0,52	-48,02
Posti letto medi	7,00	7,00	0	0,00

Filtri:  
TIPO DI CE (inclusi)  
- REP [REP]

NOTE:





Costo Prodotto/Ricavi/Costi Diretti

S.C. NEFROLOGIA	PROGRESSIVO 2018	PROGRESSIVO 2017	PROGRESSIVO 2016	2018 - 2017	2018 vs 2017	2018 av. 2017 %	2017 TOTALE
<input type="checkbox"/> Fatturato	4.660.606	4.693.601	4.652.089	-32.995		-0,70	99,30 4.693.601
<input type="checkbox"/> Fatturato DRG DO	866.460	860.467	871.293	5.993		0,70	100,70 860.467
<input type="checkbox"/> Fatturato DO (Drg chirurgici)	194.699	97.338	216.178	97.361		100,02	200,02 97.338
<input type="checkbox"/> Fatturato DO (Drg medici)	671.761	763.129	655.115	-91.368		-11,97	88,03 763.129
<input type="checkbox"/> Fatturato DRG DH	0	0	0	0			0
<input type="checkbox"/> Fatturato Day Hospital				0			
<input type="checkbox"/> Fatturato Day Surgery				0			
<input type="checkbox"/> Fatturato OBI	0	0	0	0			0
<input type="checkbox"/> Fatturato HOSPICE				0			
<input type="checkbox"/> Fatturato per Prestazioni	3.794.146	3.833.134	3.780.796	-38.988		-1,02	98,98 3.833.134
<input type="checkbox"/> Fatturato Prestazioni per esterni	3.575.231	3.554.552	3.601.259	20.680		0,58	100,58 3.554.552
<input type="checkbox"/> Fatturato Prestazioni per interni altre U.O.	218.914	278.582	179.537	-59.668		-21,42	78,58 278.582
<input type="checkbox"/> Costi Diretti	4.652.129	4.664.249	4.806.528	-12.120		-0,3%	99,74 4.664.249
<input type="checkbox"/> Governabili	4.455.023	4.481.266	4.615.426	-26.243		-0,59	99,41 4.481.266
<input type="checkbox"/> Governabili per attività tipica	4.337.912	4.345.949	4.465.091	-8.037		-0,2%	99,82 4.345.949
<input type="checkbox"/> Beni di consumo sanitari	945.928	935.880	1.166.474	10.047		1,07	101,07 935.880
<input type="checkbox"/> Costo Prodotti Sanitari	660.250	658.065	640.586	2.185		0,33	100,33 658.065
<input type="checkbox"/> Costo Farmaci	285.678	277.816	525.887	7.862		2,83	102,83 277.816
<input type="checkbox"/> Acquisto Servizi Sanitari Intermedi per ricoveri	291.913	357.785	252.366	-65.871		-18,41	81,59 357.785
<input type="checkbox"/> Acquisto prestazioni sala operatoria				0			
<input type="checkbox"/> Acquisto interno prestazioni diag.x.imm. DO+DH	22.913	28.334	21.348	-5.422		-19,14	80,86 28.334
<input type="checkbox"/> Acquisto interno altre prestazioni DO+DH	175.997	199.467	145.691	-23.470		-11,77	88,23 199.467
<input type="checkbox"/> Acquisto interno prestazioni laboratorio DO+DH	93.004	129.983	85.326	-36.979		-28,45	71,55 129.983
<input type="checkbox"/> Acquisto interno prestazioni laboratorio OBI				0			
<input type="checkbox"/> Acquisto interno prestazioni diag.x.imm. OBI				0			
<input type="checkbox"/> Acquisto interno altre prestazioni OBI				0			
<input type="checkbox"/> Acquisto prestazioni da altre aziende per attività osp.				0			
<input type="checkbox"/> Acquisto Servizi Sanitari Intermedi per esterni	0	5.656	8.793	-5.656		-100,00	0,00 5.656
<input type="checkbox"/> Acquisto interno altre prestazioni DS			1.331	0			
<input type="checkbox"/> Acquisto interno prestazioni laboratorio DS		5.370	7.347	-5.370		-100,00	0,00 5.370
<input type="checkbox"/> Acquisto interno prestazioni diag.x.imm. DS		286	114	-286		-100,00	0,00 286
<input type="checkbox"/> Acquisto interno prestazioni laboratorio PAC				0			
<input type="checkbox"/> Acquisto interno altre prestazioni PAC				0			
<input type="checkbox"/> Acquisto interno prestazioni diag.x.imm. PAC				0			
<input type="checkbox"/> Acquisto interno prestazioni laboratorio PS				0			
<input type="checkbox"/> Acquisto interno prestazioni diag.x.imm. PS				0			
<input type="checkbox"/> Acquisto interno altre prestazioni PS				0			
<input type="checkbox"/> Costi Alberghieri (diretti)	77.851	82.114	95.379	-4.263		-5,19	94,81 82.114
<input type="checkbox"/> Costo del Personale	2.886.769	2.831.475	2.802.238	55.294		1,95	101,95 2.831.475
<input type="checkbox"/> Costo personale: medici	782.735	793.032	820.389	-10.297		-1,30	98,70 793.032
<input type="checkbox"/> Costo personale: infermieri	1.502.432	1.457.451	1.398.009	44.981		3,09	103,09 1.457.451
<input type="checkbox"/> Costo personale: Aus/Ota/Oss	452.935	432.346	432.013	20.589		4,76	104,76 432.346
<input type="checkbox"/> Costo personale: altro personale laureato				0			
<input type="checkbox"/> Costo personale: tecnico	74.633	75.275	83.348	-642		-0,85	99,15 75.275
<input type="checkbox"/> Costo personale: amministrativo	74.033	73.370	68.480	663		0,90	100,90 73.370
<input type="checkbox"/> Costo personale: altre figure prof.				0			
<input type="checkbox"/> Altro costo del personale				0			
<input type="checkbox"/> Altri Costi Diretti Governabili	135.451	133.039	139.842	2.412		1,81	101,81 133.039
<input type="checkbox"/> Costo Prodotti non Sanitari	2.474	3.285	3.415	-811		-24,68	75,32 3.285
<input type="checkbox"/> Canoni e noleggi sanitari	118.637	113.429	113.426	5.208		4,59	104,59 113.429
<input type="checkbox"/> Canoni e noleggi non sanitari			413	0			
<input type="checkbox"/> Servizi generali sanitari				0			
<input type="checkbox"/> Servizi generali non sanitari			41	0			
<input type="checkbox"/> Ammortamenti sanitari	1.276	2.788	5.129	-1.512		-54,24	45,76 2.788
<input type="checkbox"/> Ammortamenti non sanitari	13.064	13.537	17.418	-473		-3,49	96,51 13.537
<input type="checkbox"/> Per Utenti Esterni	117.112	135.318	150.335	-18.206		-13,5%	86,55 135.318
<input type="checkbox"/> Pazienti in dimissione	409	434	241	-25		-5,65	94,35 434
<input type="checkbox"/> Assistenti territoriali	116.703	126.542	149.945	-9.840		-7,78	92,22 126.542
<input type="checkbox"/> Acquisto prestazioni da altre aziende per esterni		8.342	149	-8.342		-100,00	0,00 8.342
<input type="checkbox"/> Non Governabili	197.106	182.982	191.102	14.123		7,72	107,72 182.982
<input type="checkbox"/> Manutenzioni sanitarie	3.713	399	2.570	3.314		831,33	931,33 399
<input type="checkbox"/> Manutenzioni non sanitarie		1.081	250	-1.081		-100,00	0,00 1.081
<input type="checkbox"/> Altri servizi generali	193.393	181.502	188.282	11.890		6,55	106,55 181.502

Dati Attività

S.C. NEFROLOGIA	PROGRESSIVO AC	PROGRESSIVO AP	AC / AP	AC AV AP %	AP TOTALE	AC - AP
<input type="checkbox"/> Dati di Attività						
<input type="checkbox"/> Degenza ordinaria						
<input type="checkbox"/> Giornate	2.232	2.347	-4,90	95,10	2.347	-115
Num. totale di giornate in DO (Drg Chirurgici)	467	202	131,19	231,19	202	265
Num. totale di giornate in DO (Drg Medici)	1.765	2.145	-17,72	82,28	2.145	-380
<input type="checkbox"/> Peso	263,15	275,92	-4,63	95,37	275,92	-12,77
Peso DRG (Drg Chirurgici)	50,58	26,86	88,32	188,32	26,86	23,72
Peso DRG (Drg Medici)	212,58	249,07	-14,65	85,35	249,07	-36,49
<input type="checkbox"/> Dimessi	204	228	-10,53	89,47	228	-24
Num. totale dimessi di DO (Drg Chirurgici)	22	13	69,23	169,23	13	9
Num. totale dimessi di DO (Drg Medici)	182	215	-15,35	84,65	215	-33
Degenza Media	10,94	10,29	6,29	106,29	10,29	1
Peso Medio Drg	1,29	1,21	6,59	106,59	1,21	0,08
<input type="checkbox"/> Indicatori Sanitari Standard						
Indice di rotazione	38,00	41,83	-9,16	90,84	41,83	-3,83
Turn Over	0,47	-0,25	153,83		-0,25	0,73
Utilizzo PL	95,07	102,92	-7,63	92,37	102,92	-7,85
<input type="checkbox"/> Day Hospital / Day Surgery						
<input type="checkbox"/> Peso	0,00	0,00			0,00	0,00
Peso Drg Day Surgery						0,00
Peso Drg Day Hospital						0,00
<input type="checkbox"/> Cicli	0	0			0	0
Num. Cicli di Day Surgery						0
Num. Cicli di Day Hospital						0
<input type="checkbox"/> Accessi	0	0			0	0
Num. Accessi di Day Surgery						0
Num. Accessi di Day Hospital						0
Peso Medio Drg						0,00
<input type="checkbox"/> Day Service						
Num. Utenti						0
<input type="checkbox"/> OBI						
Num. Giornate						0
Num. Ricoveri						0
<input type="checkbox"/> HOSPICE						
Num. Giornate						0
Num. Ricoveri						0
<input type="checkbox"/> Prestazioni Specialistiche	757.166	768.630	-1,49	98,51	768.630	-11.463
Num. Prestazioni pesate per interni altre U.O.	42.377	53.955	-21,46	78,54	53.955	-11.578
Num. Prestazioni pesate per esterni	692.874	688.867	0,58	100,58	688.867	4.008
Num. Prestazioni pesate per interni propria U.O.	21.915	25.808	-15,08	84,92	25.808	-3.893
<input type="checkbox"/> Sala Operatoria						
Num. Interventi						0
Ore in Elezione						0
Ore in Urgenza						0,00

Dati Struttura

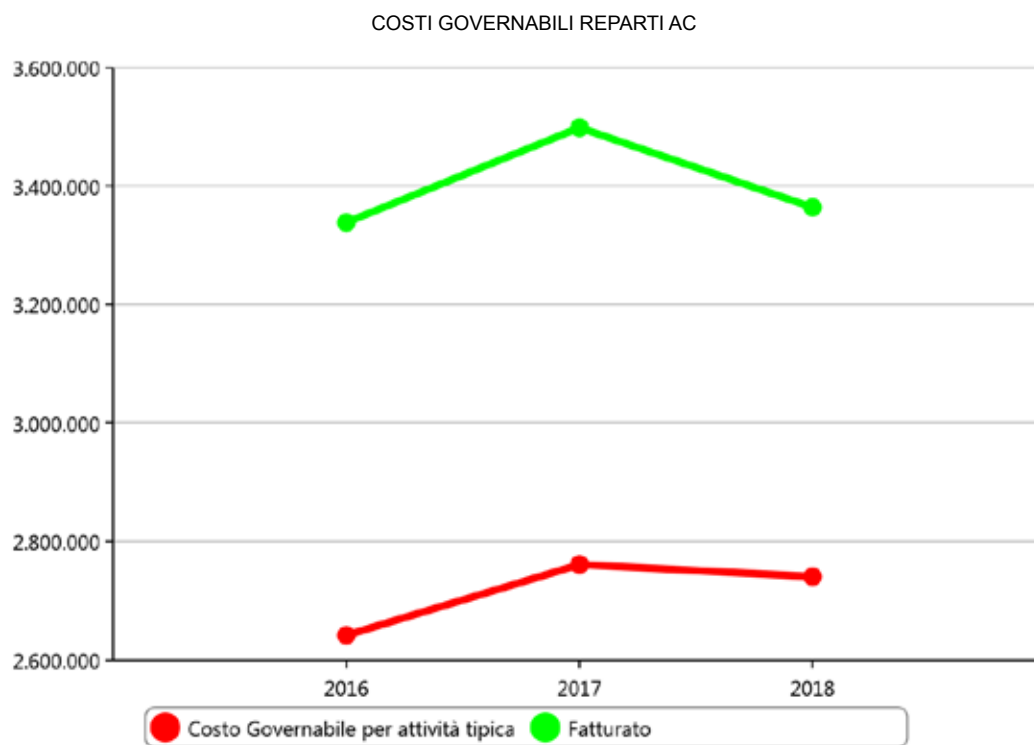
S.C. NEFROLOGIA	PROGRESSIVO AC	PROGRESSIVO AP	AC - AP	AC / AP	AC AV AP %	AP TOTALE
<input type="checkbox"/> Dati di Struttura						
<input type="checkbox"/> Personale	56,57	54,98	1,59	2,89	102,89	54,98
Numero Medici	8,00	7,91	0,09	1,10	101,10	7,91
Numero Infermieri	31,58	30,52	1,06	3,46	103,46	30,52
Numero Aus/Ota/Oss	13,38	12,94	0,44	3,43	103,43	12,94
Numero personale Tecnico	1,67	1,67	0,00	0,00	100,00	1,67
Numero personale Amministrativo	1,94	1,94	0,00	0,00	100,00	1,94
Numero Altro personale laureato			0,00			
Numero Altre figure professionali			0,00			
<input type="checkbox"/> Posti letto	6,00	6,00	0,00	0,00	100,00	6,00
Posti letto degenza ordinaria	6,00	6,00	0	0,00	100,00	6,00
Posti letto DH / Day hospital			0			

Indicatori sanitari Std

S.C. NEFROLOGIA	PROGRESSIVO AC	PROGRESSIVO AP	AC - AP	AC / AP
<input type="checkbox"/> ENTRATI				
di cui trasferiti	45	35	10	28,57
entrati totali	231	247	-16	-6,48
<input type="checkbox"/> USCITI				
di cui trasferiti	24	27	-3	-11,11
usciti totali	228	251	-23	-9,16
Dimessi	204	229	-25	-10,92
E/U/Tras. stesso giorno	3	7	-4	-57,14
Gg degenza	2.082	2.254	-172	-7,63
Ricoveri brevi	15	27	-12	-44,44
Deceduti	16	21	-5	-23,81
Presenza media	5,70	6,18	-0,47	-7,63
Degenza media	9,13	8,98	0,15	1,69
% Utilizzo PL	95,07	102,92	-7,85	-7,63
Indice di rotazione	38,00	41,83	-3,83	-9,16
Turn Over	0,47	-0,25	0,73	153,83
Posti letto medi	6,00	6,00	0	0,00

Filtri:  
TIPO DI CE (inclusi)  
- REP [REP]

NOTE:







Costo Prodotto/Ricavi/Costi Diretti

S.C. NEUROLOGIA E STROKE UNIT	PROGRESSIVO 2018	PROGRESSIVO 2017	PROGRESSIVO 2016	2018 - 2017	2018 vs 2017	2018 av. 2017 %	2017 TOTALE
<input type="checkbox"/> Fatturato	3.364.085	3.498.599	3.338.508	-134.514	-3,84	96,16	3.498.599
<input type="checkbox"/> Fatturato DRG DO	3.045.286	3.168.386	3.016.133	-123.100	-3,89	96,11	3.168.386
Fatturato DO (Drg chirurgici)	1.221.860	1.171.250	1.021.348	50.610	4,32	104,32	1.171.250
Fatturato DO (Drg medici)	1.823.426	1.997.136	1.994.785	-173.710	-8,70	91,30	1.997.136
<input type="checkbox"/> Fatturato DRG DH	0	0	0	0			0
Fatturato Day Hospital				0			
Fatturato Day Surgery				0			
<input type="checkbox"/> Fatturato OBI	0	0	0	0			0
<input type="checkbox"/> Fatturato HOSPICE				0			
<input type="checkbox"/> Fatturato per Prestazioni	318.799	330.213	322.375	-11.414	-3,46	96,54	330.213
Fatturato Prestazioni per esterni	277.354	292.100	289.918	-14.746	-5,05	94,95	292.100
Fatturato Prestazioni per interni altre U.O.	41.446	38.113	32.457	3.332	8,74	108,74	38.113
<input type="checkbox"/> Costi Diretti	3.875.940	3.819.658	3.685.987	56.282	1,5%	101,47	3.819.658
<input type="checkbox"/> Governabili	3.736.581	3.684.838	3.539.585	51.743	1,40	101,40	3.684.838
<input type="checkbox"/> Governabili per attività tipica	2.740.764	2.761.089	2.641.782	-20.325	-0,7%	99,26	2.761.089
<input type="checkbox"/> Beni di consumo sanitari	175.182	113.343	115.482	61.839	54,56	154,56	113.343
Costo Prodotti Sanitari	40.121	42.262	39.875	-2.141	-5,07	94,93	42.262
Costo Farmaci	135.061	71.081	75.608	63.980	90,01	190,01	71.081
<input type="checkbox"/> Acquisto Servizi Sanitari Intermedi per ricoveri	444.088	395.198	391.187	48.891	12,37	112,37	395.198
Acquisto prestazioni sala operatoria				0			
Acquisto interno prestazioni diag.x.imm. DO+DH	197.248	171.466	182.187	25.782	15,04	115,04	171.466
Acquisto interno altre prestazioni DO+DH	154.136	144.267	132.493	9.869	6,84	106,84	144.267
Acquisto interno prestazioni laboratorio DO+DH	92.532	79.464	76.507	13.068	16,44	116,44	79.464
Acquisto interno prestazioni laboratorio OBI				0			
Acquisto interno prestazioni diag.x.imm. OBI				0			
Acquisto interno altre prestazioni OBI				0			
Acquisto prestazioni da altre aziende per attività osp.	173			173	100,00		
<input type="checkbox"/> Acquisto Servizi Sanitari Intermedi per esterni	235	771	5.792	-537	-69,60	30,40	771
Acquisto interno altre prestazioni DS		45	68	-45	-100,00	0,00	45
Acquisto interno prestazioni laboratorio DS	235		22	235	100,00		
Acquisto interno prestazioni diag.x.imm. DS		726	5.702	-726	-100,00	0,00	726
Acquisto interno prestazioni laboratorio PAC				0			
Acquisto interno altre prestazioni PAC				0			
Acquisto interno prestazioni diag.x.imm. PAC				0			
Acquisto interno prestazioni laboratorio PS				0			
Acquisto interno prestazioni diag.x.imm. PS				0			
Acquisto interno altre prestazioni PS				0			
Costi Alberghieri (diretti)	103.816	98.428	98.922	5.388	5,47	105,47	98.428
<input type="checkbox"/> Costo del Personale	2.008.459	2.143.936	2.013.603	-135.477	-6,32	93,68	2.143.936
Costo personale: medici	845.760	939.714	979.324	-93.954	-10,00	90,00	939.714
Costo personale: infermieri	641.951	714.099	581.938	-72.148	-10,10	89,90	714.099
Costo personale: Aus/Ota/Oss	207.057	186.020	167.641	21.037	11,31	111,31	186.020
Costo personale: altro personale laureato				0			
Costo personale: tecnico	236.427	235.883	225.407	544	0,23	100,23	235.883
Costo personale: amministrativo	77.264	68.221	59.293	9.043	13,26	113,26	68.221
Costo personale: altre figure prof.				0			
Altro costo del personale				0			
<input type="checkbox"/> Altri Costi Diretti Governabili	8.984	9.413	16.797	-429	-4,56	95,44	9.413
Costo Prodotti non Sanitari	2.234	1.600	1.633	635	39,68	139,68	1.600
Canoni e noleggi sanitari		66		-66	-100,00	0,00	66
Canoni e noleggi non sanitari				0			
Servizi generali sanitari				0			
Servizi generali non sanitari				0			
Ammortamenti sanitari	1.693	1.629	2.155	64	3,92	103,92	1.629
Ammortamenti non sanitari	5.057	6.118	13.009	-1.062	-17,35	82,65	6.118
<input type="checkbox"/> Per Utenti Esterni	995.818	923.749	897.802	72.068	7,8%	107,80	923.749
Pazienti in dimissione	722	5.118	3.969	-4.396	-85,89	14,11	5.118
Assistiti territoriali	995.095	918.344	892.978	76.752	8,36	108,36	918.344
Acquisto prestazioni da altre aziende per esterni		287	855	-287	-100,00	0,00	287
<input type="checkbox"/> Non Governabili	139.358	134.819	146.403	4.539	3,37	103,37	134.819
Manutenzioni sanitarie				0			
Manutenzioni non sanitarie		513	2.638	-513	-100,00	0,00	513
Altri servizi generali	139.358	134.307	143.765	5.052	3,76	103,76	134.307

Dati Attività

S.C. NEUROLOGIA E STROKE UNIT	PROGRESSIVO AC	PROGRESSIVO AP	AC / AP	AC AV AP %	AP TOTALE	AC - AP
<input type="checkbox"/> Dati di Attività						
<input type="checkbox"/> Degenza ordinaria						
<input type="checkbox"/> Giornate	6.192	5.910	4,77	104,77	5.910	282
Num. totale di giornate in DO (Drg Chirurgici)	1.338	1.128	18,62	118,62	1.128	210
Num. totale di giornate in DO (Drg Medici)	4.854	4.782	1,51	101,51	4.782	72
<input type="checkbox"/> Peso	912,57	963,95	-5,33	94,67	963,95	-51,38
Peso DRG (Drg Chirurgici)	306,45	292,54	4,76	104,76	292,54	13,92
Peso DRG (Drg Medici)	606,12	671,41	-9,73	90,27	671,41	-65,30
<input type="checkbox"/> Dimessi	702	733	-4,23	95,77	733	-31
Num. totale dimessi di DO (Drg Chirurgici)	81	72	12,50	112,50	72	9
Num. totale dimessi di DO (Drg Medici)	621	661	-6,05	93,95	661	-40
Degenza Media	8,82	8,06	9,40	109,40	8,06	1
Peso Medio Drg	1,30	1,32	-1,15	98,85	1,32	-0,02
<input type="checkbox"/> Indicatori Sanitari Standard						
Indice di rotazione	41,78	43,22	-3,34	96,66	43,22	-1,44
Turn Over	0,78	1,17	-33,60	66,40	1,17	-0,39
Utilizzo PL	91,08	86,10	5,78	105,78	86,10	4,98
<input type="checkbox"/> Day Hospital / Day Surgery						
<input type="checkbox"/> Peso	0,00	0,00			0,00	0,00
Peso Drg Day Surgery						0,00
Peso Drg Day Hospital						0,00
<input type="checkbox"/> Cicli	0	0			0	0
Num. Cicli di Day Surgery						0
Num. Cicli di Day Hospital						0
<input type="checkbox"/> Accessi	0	0			0	0
Num. Accessi di Day Surgery						0
Num. Accessi di Day Hospital						0
Peso Medio Drg						0,00
<input type="checkbox"/> Day Service						
Num. Utenti						0
<input type="checkbox"/> OBI						
Num. Giornate						0
Num. Ricoveri						0
<input type="checkbox"/> HOSPICE						
Num. Giornate						0
Num. Ricoveri						0
<input type="checkbox"/> Prestazioni Specialistiche	69.919	71.227	-1,84	98,16	71.227	-1.307
Num. Prestazioni pesate per interni altre U.O.	7.609	6.931	9,77	109,77	6.931	677
Num. Prestazioni pesate per esterni	53.751	56.608	-5,05	94,95	56.608	-2.858
Num. Prestazioni pesate per interni propria U.O.	8.560	7.687	11,36	111,36	7.687	873
<input type="checkbox"/> Sala Operatoria						
Num. Interventi						0
Ore in Elezione						0
Ore in Urgenza						0,00

Dati Struttura

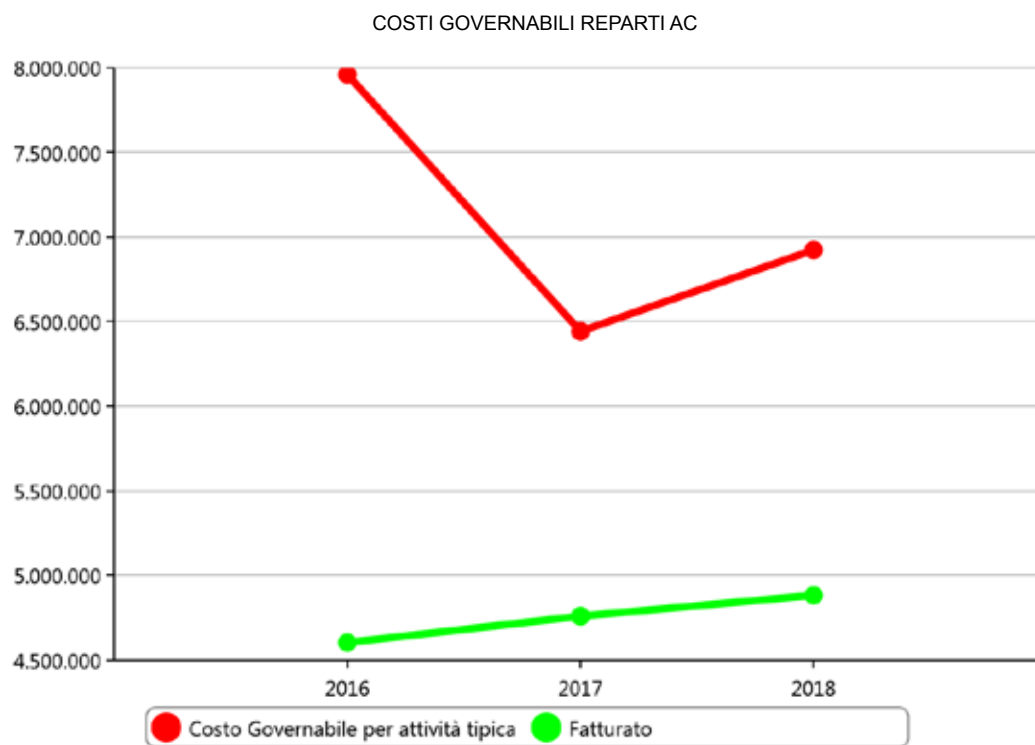
S.C. NEUROLOGIA E STROKE UNIT	PROGRESSIVO AC	PROGRESSIVO AP	AC - AP	AC / AP	AC AV AP %	AP TOTALE
<input type="checkbox"/> Dati di Struttura						
<input type="checkbox"/> Personale	34,12	38,21	-4,09	-10,70	89,30	38,21
Numero Medici	7,50	9,71	-2,21	-22,77	77,23	9,71
Numero Infermieri	13,24	15,80	-2,56	-16,20	83,80	15,80
Numero Aus/Ota/Oss	5,95	5,43	0,53	9,67	109,67	5,43
Numero personale Tecnico	5,43	5,43	0,00	0,00	100,00	5,43
Numero personale Amministrativo	2,00	1,84	0,16	8,50	108,50	1,84
Numero Altro personale laureato			0,00			
Numero Altre figure professionali			0,00			
<input type="checkbox"/> Posti letto	18,00	18,00	0,00	0,00	100,00	18,00
Posti letto degenza ordinaria	18,00	18,00	0	0,00	100,00	18,00
Posti letto DH / Day hospital			0			

Indicatori sanitari Std

S.C. NEUROLOGIA E STROKE UNIT	PROGRESSIVO AC	PROGRESSIVO AP	AC - AP	AC / AP
<input type="checkbox"/> ENTRATI				
di cui trasferiti	95	101	-6	-5,94
entrati totali	743	769	-26	-3,38
<input type="checkbox"/> USCITI				
di cui trasferiti	55	51	4	7,84
usciti totali	752	778	-26	-3,34
Dimessi	703	733	-30	-4,09
E/U/Tras. stesso giorno	18	18	0	0,00
Gg degenza	5.984	5.657	327	5,78
Ricoveri brevi	29	45	-16	-35,56
Deceduti	21	14	7	50,00
Presenza media	16,39	15,50	0,90	5,78
Degenza media	7,96	7,27	0,69	9,44
% Utilizzo PL	91,08	86,10	4,98	5,78
Indice di rotazione	41,78	43,22	-1,44	-3,34
Turn Over	0,78	1,17	-0,39	-33,60
Posti letto medi	18,00	18,00	0	0,00

Filtri:  
TIPO DI CE (includi)  
- REP [REP]

NOTE:



Costo Prodotto/Ricavi/Costi Diretti

S.C. ONCOLOGIA ED EMATOLOGIA ONCOLOGICA	PROGRESSIVO 2018	PROGRESSIVO 2017	PROGRESSIVO 2016	2018 - 2017	2018 vs 2017	2018 av. 2017 %	2017 TOTALE
<input type="checkbox"/> Fatturato	4.882.294	4.758.767	4.603.142	123.527		102,60	4.758.767
<input type="checkbox"/> Fatturato DRG DO	1.808.577	1.633.849	1.593.097	174.728		110,69	1.633.849
Fatturato DO (Drg chirurgici)	350.162	191.990	165.666	158.172		82,39	191.990
Fatturato DO (Drg medici)	1.458.415	1.441.859	1.427.431	16.556		101,15	1.441.859
<input type="checkbox"/> Fatturato DRG DH	2.889.488	2.944.349	2.845.745	-54.861		98,14	2.944.349
Fatturato Day Hospital	2.874.478	2.944.349	2.840.891	-69.871		97,63	2.944.349
Fatturato Day Surgery	15.010		4.854	15.010		100,00	
Fatturato OBI	0	0	0	0			0
Fatturato HOSPICE				0			
<input type="checkbox"/> Fatturato per Prestazioni	184.229	180.569	164.300	3.660		102,03	180.569
Fatturato Prestazioni per esterni	163.139	161.958	155.054	1.182		100,73	161.958
Fatturato Prestazioni per interni altre U.O.	21.090	18.611	9.246	2.479		113,32	18.611
<input type="checkbox"/> Costi Diretti	9.046.445	8.322.667	8.085.620	723.778		108,70	8.322.667
<input type="checkbox"/> Governabili	8.911.140	8.178.477	7.963.095	732.662		108,96	8.178.477
<input type="checkbox"/> Governabili per attività tipica	6.922.651	6.442.208	7.959.037	480.443		107,46	6.442.208
<input type="checkbox"/> Beni di consumo sanitari	3.038.952	2.674.775	4.488.608	364.178		113,62	2.674.775
Costo Prodotti Sanitari	138.455	126.042	126.529	12.413		109,85	126.042
Costo Farmaci	2.900.498	2.548.733	4.362.079	351.765		113,80	2.548.733
<input type="checkbox"/> Acquisto Servizi Sanitari Intermedi per ricoveri	1.708.685	1.663.193	1.428.294	45.492		102,74	1.663.193
Acquisto prestazioni sala operatoria				0			
Acquisto interno prestazioni diag.x.imm. DO+DH	958.840	954.609	779.001	4.231		100,44	954.609
Acquisto interno altre prestazioni DO+DH	479.845	438.876	397.964	40.969		109,33	438.876
Acquisto interno prestazioni laboratorio DO+DH	263.583	260.126	242.384	3.457		101,33	260.126
Acquisto interno prestazioni laboratorio OBI				0			
Acquisto interno prestazioni diag.x.imm. OBI				0			
Acquisto interno altre prestazioni OBI				0			
Acquisto prestazioni da altre aziende per attività osp.	6.417	9.582	8.944	-3.165		66,97	9.582
<input type="checkbox"/> Acquisto Servizi Sanitari Intermedi per esterni	26.532	3.531	2.279	23.001		751,44	3.531
Acquisto interno altre prestazioni DS	3.097	644	749	2.454		481,34	644
Acquisto interno prestazioni laboratorio DS	458	462	210	-4		99,16	462
Acquisto interno prestazioni diag.x.imm. DS	22.976	2.425	1.319	20.551		947,40	2.425
Acquisto interno prestazioni laboratorio PAC				0			
Acquisto interno altre prestazioni PAC				0			
Acquisto interno prestazioni diag.x.imm. PAC				0			
Acquisto interno prestazioni laboratorio PS				0			
Acquisto interno prestazioni diag.x.imm. PS				0			
Acquisto interno altre prestazioni PS				0			
Costi Alberghieri (diretti)	103.826	107.398	99.679	-3.572		96,67	107.398
<input type="checkbox"/> Costo del Personale	2.021.724	1.922.038	1.865.321	99.687		105,19	1.922.038
Costo personale: medici	1.079.055	998.789	867.330	80.267		108,04	998.789
Costo personale: infermieri	585.469	580.294	624.453	5.175		100,89	580.294
Costo personale: Aus/Ota/Oss	212.929	210.945	203.179	1.984		100,94	210.945
Costo personale: altro personale laureato				0			
Costo personale: tecnico			2.430	0			
Costo personale: amministrativo	144.271	132.010	167.929	12.261		109,29	132.010
Costo personale: altre figure prof.				0			
Altro costo del personale				0			
<input type="checkbox"/> Altri Costi Diretti Governabili	22.932	71.274	74.856	-48.342		32,17	71.274
Costo Prodotti non Sanitari	4.801	4.684	3.850	117		102,50	4.684
Canoni e noleggi sanitari	747			747		100,00	
Canoni e noleggi non sanitari	663			663		100,00	
Servizi generali sanitari				0			
Servizi generali non sanitari	25	43.500	43.500	-43.475		0,06	43.500
Ammortamenti sanitari	9.145	14.304	17.432	-5.158		63,94	14.304
Ammortamenti non sanitari	7.551	8.786	10.075	-1.236		85,94	8.786
<input type="checkbox"/> Per Utenti Esterni	1.988.488	1.736.269	4.057	252.219		114,53	1.736.269
Pazienti in dimissione	1.352	1.050	936	303		128,83	1.050
Assistiti territoriali	1.987.136	1.735.151	3.121	251.986		114,52	1.735.151
Acquisto prestazioni da altre aziende per esterni		69		-69		0,00	69
<input type="checkbox"/> Non Governabili	135.306	144.190	122.525	-8.885		93,84	144.190
Manutenzioni sanitarie				0			
Manutenzioni non sanitarie		1.578	421	-1.578		0,00	1.578
Altri servizi generali	135.306	142.612	122.104	-7.307		94,88	142.612

Dati Attività

S.C. ONCOLOGIA ED EMATOLOGIA ONCOLOGICA	PROGRESSIVO AC	PROGRESSIVO AP	AC / AP	AC AV AP %	AP TOTALE	AC - AP
<input type="checkbox"/> Dati di Attività						
<input type="checkbox"/> Degenza ordinaria						
<input type="checkbox"/> Giornate	4.765	4.354	9,44	109,44	4.354	411
Num. totale di giornate in DO (Drg Chirurgici)	606	474	27,85	127,85	474	132
Num. totale di giornate in DO (Drg Medici)	4.159	3.880	7,19	107,19	3.880	279
<input type="checkbox"/> Peso	562,65	508,96	10,55	110,55	508,96	53,69
Peso DRG (Drg Chirurgici)	90,90	48,61	87,00	187,00	48,61	42,29
Peso DRG (Drg Medici)	471,74	460,35	2,48	102,48	460,35	11,40
<input type="checkbox"/> Dimessi	374	358	4,47	104,47	358	16
Num. totale dimessi di DO (Drg Chirurgici)	36	23	56,52	156,52	23	13
Num. totale dimessi di DO (Drg Medici)	338	335	0,90	100,90	335	3
Degenza Media	12,74	12,16	4,76	104,76	12,16	1
Peso Medio Drg	1,50	1,42	5,82	105,82	1,42	0,08
<input type="checkbox"/> Indicatori Sanitari Standard						
Indice di rotazione	31,83	31,08	2,41	102,41	31,08	0,75
Turn Over	0,60	1,12	-46,38	53,62	1,12	-0,52
Utilizzo PL	94,77	90,48	4,74	104,74	90,48	4,29
<input type="checkbox"/> Day Hospital / Day Surgery						
<input type="checkbox"/> Peso	595,20	571,37	4,17	104,17	571,37	23,83
Peso Drg Day Surgery	10,86		100,00			10,86
Peso Drg Day Hospital	584,34	571,37	2,27	102,27	571,37	12,97
<input type="checkbox"/> Cicli	708	667	6,15	106,15	667	41
Num. Cicli di Day Surgery	7		100,00			7
Num. Cicli di Day Hospital	701	667	5,10	105,10	667	34
<input type="checkbox"/> Accessi	7.983	8.145	-1,99	98,01	8.145	-162
Num. Accessi di Day Surgery	66		100,00			66
Num. Accessi di Day Hospital	7.917	8.145	-2,80	97,20	8.145	-228
Peso Medio Drg	0,84	0,86	-1,86	98,14	0,86	-0,02
<input type="checkbox"/> Day Service						
Num. Utenti	82	29	182,76	282,76	29	53
<input type="checkbox"/> OBI						
Num. Giornate						0
Num. Ricoveri						0
<input type="checkbox"/> HOSPICE						
Num. Giornate						0
Num. Ricoveri						0
<input type="checkbox"/> Prestazioni Specialistiche	87.230	82.426	5,83	105,83	82.426	4.804
Num. Prestazioni pesate per interni altre U.O.	4.074	3.564	14,31	114,31	3.564	510
Num. Prestazioni pesate per esterni	31.616	31.387	0,73	100,73	31.387	229
Num. Prestazioni pesate per interni propria U.O.	51.540	47.475	8,56	108,56	47.475	4.065
<input type="checkbox"/> Sala Operatoria						
Num. Interventi						0
Ore in Elezione						0
Ore in Urgenza						0,00

Dati Struttura

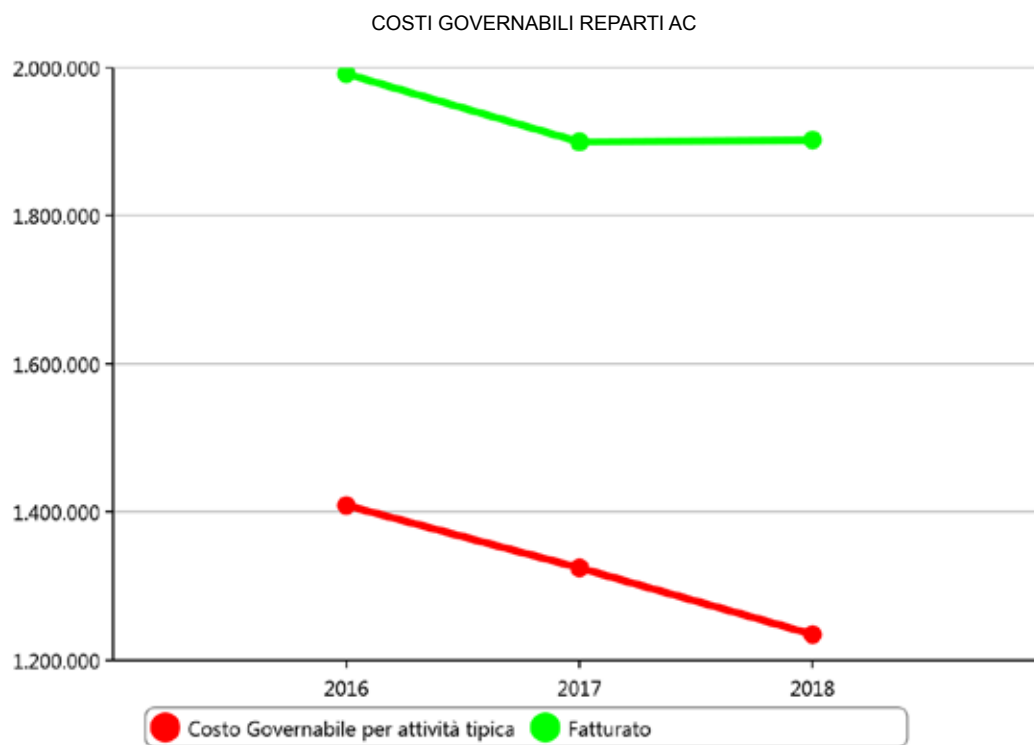
S.C. ONCOLOGIA ED EMATOLOGIA ONCOLOGICA	PROGRESSIVO AC	PROGRESSIVO AP	AC - AP	AC / AP	AC AV AP %	AP TOTALE
<input type="checkbox"/> Dati di Struttura						
<input type="checkbox"/> Personale	33,98	32,20	1,78	5,54	105,54	32,20
Numero Medici	11,23	9,87	1,36	13,81	113,81	9,87
Numero Infermieri	12,70	12,73	-0,03	-0,24	99,76	12,73
Numero Aus/Ota/Oss	6,02	5,98	0,03	0,57	100,57	5,98
Numero personale Tecnico			0,00			
Numero personale Amministrativo	4,03	3,62	0,42	11,50	111,50	3,62
Numero Altro personale laureato			0,00			
Numero Altre figure professionali			0,00			
<input type="checkbox"/> Posti letto	24,00	24,00	0,00	0,00	100,00	24,00
Posti letto degenza ordinaria	12,00	12,00	0	0,00	100,00	12,00
Posti letto DH / Day hospital	12,00	12,00	0	0,00	100,00	12,00

Indicatori sanitari Std

S.C. ONCOLOGIA ED EMATOLOGIA ONCOLOGICA	PROGRESSIVO AC	PROGRESSIVO AP	AC - AP	AC / AP
<input type="checkbox"/> ENTRATI				
di cui trasferiti	52	49	3	6,12
entrati totali	381	373	8	2,14
<input type="checkbox"/> USCITI				
di cui trasferiti	9	18	-9	-50,00
usciti totali	382	373	9	2,41
Dimessi	374	358	16	4,47
E/U/Tras. stesso giorno	4	8	-4	-50,00
Gg degenza	4.151	3.963	188	4,74
Ricoveri brevi	22	19	3	15,79
Deceduti	52	61	-9	-14,75
Presenza media	11,37	10,86	0,52	4,74
Degenza media	10,87	10,62	0,24	2,28
% Utilizzo PL	94,77	90,48	4,29	4,74
Indice di rotazione	31,83	31,08	0,75	2,41
Turn Over	0,60	1,12	-0,52	-46,38
Posti letto medi	12,00	12,00	0	0,00

Filtri:  
TIPO DI CE (inclusi)  
- REP [REP]

NOTE:







Costo Prodotto/Ricavi/Costi Diretti

S.S.D. PNEUMOLOGIA E RIABILITAZIONE RESPIRATORIA	PROGRESSIVO 2018	PROGRESSIVO 2017	PROGRESSIVO 2016	2018 - 2017	2018 vs 2017	2018 av. 2017 %	2017 TOTALE
<input type="checkbox"/> Fatturato	1.902.353	1.899.584	1.991.570	2.769		0,15	1.899.584
<input type="checkbox"/> Fatturato DRG DO	1.584.602	1.548.724	1.646.975	35.878		2,32	1.548.724
Fatturato DO (Drg chirurgici)	781.215	641.276	566.498	139.939		21,82	641.276
Fatturato DO (Drg medici)	803.387	907.448	1.080.477	-104.061		-11,47	907.448
<input type="checkbox"/> Fatturato DRG DH	0	0	0	0			0
Fatturato Day Hospital				0			
Fatturato Day Surgery				0			
<input type="checkbox"/> Fatturato OBI	0	0	0	0			0
<input type="checkbox"/> Fatturato HOSPICE				0			
<input type="checkbox"/> Fatturato per Prestazioni	317.751	350.860	344.595	-33.109		-9,44	350.860
Fatturato Prestazioni per esterni	257.571	281.597	285.010	-24.026		-8,53	281.597
Fatturato Prestazioni per interni altre U.O.	60.180	69.262	59.585	-9.082		-13,11	69.262
<input type="checkbox"/> Costi Diretti	2.383.919	2.500.438	2.492.266	-116.519		-4,7%	2.500.438
<input type="checkbox"/> Governabili	2.326.576	2.437.064	2.418.734	-110.487		-4,53	2.437.064
<input type="checkbox"/> Governabili per attività tipica	1.234.529	1.324.335	1.408.834	-89.806		-6,8%	1.324.335
<input type="checkbox"/> Beni di consumo sanitari	173.658	153.805	137.282	19.852		12,91	153.805
Costo Prodotti Sanitari	79.232	68.607	58.198	10.624		15,49	68.607
Costo Farmaci	94.426	85.198	79.084	9.228		10,83	85.198
<input type="checkbox"/> Acquisto Servizi Sanitari Intermedi per ricoveri	147.628	128.944	98.876	18.685		14,49	128.944
Acquisto prestazioni sala operatoria				0			
Acquisto interno prestazioni diag.x.imm. DO+DH	27.023	21.361	26.830	5.662		26,50	21.361
Acquisto interno altre prestazioni DO+DH	74.074	63.100	38.284	10.974		17,39	63.100
Acquisto interno prestazioni laboratorio DO+DH	46.338	44.482	33.762	1.856		4,17	44.482
Acquisto interno prestazioni laboratorio OBI				0			
Acquisto interno prestazioni diag.x.imm. OBI				0			
Acquisto interno altre prestazioni OBI				0			
Acquisto prestazioni da altre aziende per attività osp.	194			194		100,00	
<input type="checkbox"/> Acquisto Servizi Sanitari Intermedi per esterni	0	0	0	0			0
Acquisto interno altre prestazioni DS				0			
Acquisto interno prestazioni laboratorio DS				0			
Acquisto interno prestazioni diag.x.imm. DS				0			
Acquisto interno prestazioni laboratorio PAC				0			
Acquisto interno altre prestazioni PAC				0			
Acquisto interno prestazioni diag.x.imm. PAC				0			
Acquisto interno prestazioni laboratorio PS				0			
Acquisto interno prestazioni diag.x.imm. PS				0			
Acquisto interno altre prestazioni PS				0			
Costi Alberghieri (diretti)	43.389	50.521	54.796	-7.133		-14,12	50.521
<input type="checkbox"/> Costo del Personale	850.017	971.291	1.091.476	-121.274		-12,49	971.291
Costo personale: medici	356.086	487.806	482.019	-131.720		-27,00	487.806
Costo personale: infermieri	335.600	388.880	437.106	-53.280		-13,70	388.880
Costo personale: Aus/Ota/Oss	158.331	84.556	97.803	73.775		87,25	84.556
Costo personale: altro personale laureato				0			
Costo personale: tecnico			61.882	0			
Costo personale: amministrativo		10.049	12.666	-10.049		-100,00	10.049
Costo personale: altre figure prof.				0			
Altro costo del personale				0			
<input type="checkbox"/> Altri Costi Diretti Governabili	19.838	19.774	26.405	64		0,32	19.774
Costo Prodotti non Sanitari	3.600	3.799	3.707	-199		-5,25	3.799
Canoni e noleggi sanitari	545	704	543	-159		-22,59	704
Canoni e noleggi non sanitari				0			
Servizi generali sanitari				0			
Servizi generali non sanitari				0			
Ammortamenti sanitari	12.911	12.597	15.534	314		2,49	12.597
Ammortamenti non sanitari	2.782	2.674	6.620	108		4,06	2.674
<input type="checkbox"/> Per Utenti Esterni	1.092.048	1.112.729	1.009.900	-20.681		-1,9%	1.112.729
Pazienti in dimissione	593	3.362	1.403	-2.768		-82,35	3.362
Assistiti territoriali	1.091.354	1.109.367	1.008.497	-18.013		-1,62	1.109.367
Acquisto prestazioni da altre aziende per esterni	100			100		100,00	
<input type="checkbox"/> Non Governabili	57.342	63.374	73.532	-6.032		-9,52	63.374
Manutenzioni sanitarie	100	199	199	-100		-49,99	199
Manutenzioni non sanitarie		356	213	-356		-100,00	356
Altri servizi generali	57.243	62.819	73.120	-5.576		-8,88	62.819

Dati Attività

S.S.D. PNEUMOLOGIA E RIABILITAZIONE RESPIRATORIA	PROGRESSIVO AC	PROGRESSIVO AP	AC / AP	AC AV AP %	AP TOTALE	AC - AP
<input type="checkbox"/> Dati di Attività						
<input type="checkbox"/> Degenza ordinaria						
<input type="checkbox"/> Giornate	4.134	3.654	13,14	113,14	3.654	480
Num. totale di giornate in DO (Drg Chirurgici)	1.673	1.333	25,51	125,51	1.333	340
Num. totale di giornate in DO (Drg Medici)	2.461	2.321	6,03	106,03	2.321	140
<input type="checkbox"/> Peso	411,89	425,84	-3,28	96,72	425,84	-13,95
Peso DRG (Drg Chirurgici)	181,37	151,01	20,10	120,10	151,01	30,36
Peso DRG (Drg Medici)	230,52	274,83	-16,12	83,88	274,83	-44,31
<input type="checkbox"/> Dimessi	155	177	-12,43	87,57	177	-22
Num. totale dimessi di DO (Drg Chirurgici)	25	23	8,70	108,70	23	2
Num. totale dimessi di DO (Drg Medici)	130	154	-15,58	84,42	154	-24
Degenza Media	26,67	20,64	29,19	129,19	20,64	6
Peso Medio Drg	2,66	2,41	10,45	110,45	2,41	0,25
<input type="checkbox"/> Indicatori Sanitari Standard						
Indice di rotazione	24,00	24,75	-3,03	96,97	24,75	-0,75
Turn Over	-1,81	-2,12	-16,75		-2,12	0,30
Utilizzo PL	111,92	114,35	-2,13	97,87	114,35	-2,43
<input type="checkbox"/> Day Hospital / Day Surgery						
<input type="checkbox"/> Peso	0,00	0,00			0,00	0,00
Peso Drg Day Surgery						0,00
Peso Drg Day Hospital						0,00
<input type="checkbox"/> Cicli	0	0			0	0
Num. Cicli di Day Surgery						0
Num. Cicli di Day Hospital						0
<input type="checkbox"/> Accessi	0	0			0	0
Num. Accessi di Day Surgery						0
Num. Accessi di Day Hospital						0
Peso Medio Drg						0,00
<input type="checkbox"/> Day Service						
Num. Utenti						0
<input type="checkbox"/> OBI						
Num. Giornate						0
Num. Ricoveri						0
<input type="checkbox"/> HOSPICE						
Num. Giornate						0
Num. Ricoveri						0
<input type="checkbox"/> Prestazioni Specialistiche	63.638	70.037	-9,14	90,86	70.037	-6.399
Num. Prestazioni pesate per interni altre U.O.	11.629	13.283	-12,45	87,55	13.283	-1.654
Num. Prestazioni pesate per esterni	49.917	54.573	-8,53	91,47	54.573	-4.656
Num. Prestazioni pesate per interni propria U.O.	2.092	2.181	-4,06	95,94	2.181	-89
<input type="checkbox"/> Sala Operatoria						
Num. Interventi						0
Ore in Elezione						0
Ore in Urgenza						0,00



Dati Struttura

S.S.D. PNEUMOLOGIA E RIABILITAZIONE RESPIRATORIA	PROGRESSIVO AC	PROGRESSIVO AP	AC - AP	AC / AP	AC AV AP %	AP TOTALE
<input type="checkbox"/> Dati di Struttura						
<input type="checkbox"/> Personale	15,23	15,58	-0,35	-2,26	97,74	15,58
Numero Medici	3,54	4,79	-1,25	-26,13	73,87	4,79
Numero Infermieri	7,32	8,15	-0,83	-10,23	89,77	8,15
Numero Aus/Ota/Oss	4,38	2,37	2,00	84,28	184,28	2,37
Numero personale Tecnico			0,00			
Numero personale Amministrativo		0,27	-0,27	-100,00	0,00	0,27
Numero Altro personale laureato			0,00			
Numero Altre figure professionali			0,00			
<input type="checkbox"/> Posti letto	8,00	8,00	0,00	0,00	100,00	8,00
Posti letto degenza ordinaria	8,00	8,00	0	0,00	100,00	8,00
Posti letto DH / Day hospital			0			

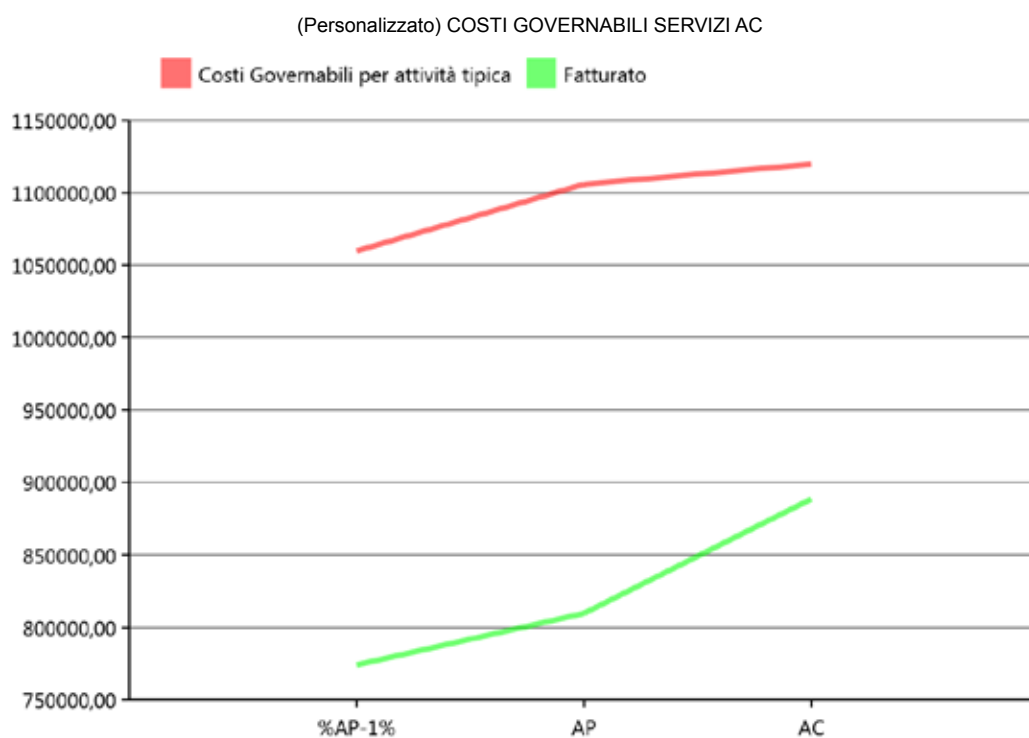


Indicatori sanitari Std

S.S.D. PNEUMOLOGIA E RIABILITAZIONE RESPIRATORIA	PROGRESSIVO AC	PROGRESSIVO AP	AC - AP	AC / AP
<input type="checkbox"/> ENTRATI				
di cui trasferiti	100	85	15	17,65
entrati totali	188	199	-11	-5,53
<input type="checkbox"/> USCITI				
di cui trasferiti	37	22	15	68,18
usciti totali	192	198	-6	-3,03
Dimessi	155	177	-22	-12,43
E/U/Tras. stesso giorno	6	4	2	50,00
Gg degenza	3.268	3.339	-71	-2,13
Ricoveri brevi	11	3	8	266,67
Deceduti	18	17	1	5,88
Presenza media	8,95	9,15	-0,19	-2,13
Degenza media	17,02	16,86	0,16	0,93
% Utilizzo PL	111,92	114,35	-2,43	-2,13
Indice di rotazione	24,00	24,75	-0,75	-3,03
Turn Over	-1,81	-2,12	0,30	-16,75
Posti letto medi	8,00	8,00	0	0,00

Filtri:  
 TIPO DI CE (includi)  
 - SERV [SERV]

NOTE:



Costo Prodotto/Ricavi/Costi Diretti

S.S.D. RECUPERO E RIEDUCAZIONE FUNZIONALE	PROGRESSIVO AC	PROGRESSIVO AP	PROGRESSIVO AP-1	AC - AP	AC / AP	AC AV AP %	AP TOTALE
<input type="checkbox"/> Fatturato	553.474	513.235	507.353	40.240	7,84	107,84	513.235
<input type="checkbox"/> Fatturato Prestazioni per pazienti in DO	331.020	292.812	263.455	38.208	13,05	113,05	292.812
<input type="checkbox"/> Fatturato Prestazioni per pazienti in DH	4.165	3.676	3.296	489	13,30	113,30	3.676
<input type="checkbox"/> Fatturato Prestazioni per esterni	218.252	216.724	240.571	1.528	0,70	100,70	216.724
<input type="checkbox"/> Ricavi DRG DH	0	0	0	0			0
<input type="checkbox"/> Fatturato Prestazioni per pazienti in OBI	37	23	31	14	62,56	162,56	23
<input type="checkbox"/> Costi Diretti	5.496.284	6.583.562	7.029.516	-1.087.278	-16,5%	83,48	6.583.562
<input type="checkbox"/> Governabili	5.426.004	6.516.007	6.961.979	-1.090.003	-16,73	83,27	6.516.007
<input type="checkbox"/> Governabili per attività tipica	1.119.674	1.105.821	1.059.789	13.852	1,25	101,25	1.105.821
<input type="checkbox"/> Beni di Consumo	34.288	27.036	19.467	7.252	26,82	126,82	27.036
<input type="checkbox"/> Costo Prodotti Sanitari	10.524	9.689	8.564	834	8,61	108,61	9.689
<input type="checkbox"/> Costo Farmaci	23.764	17.347	10.902	6.417	36,99	136,99	17.347
<input type="checkbox"/> Acquisto Servizi Sanitari Intermedi x Ricoveri	0	0	0	0			0
<input type="checkbox"/> Acquisto interno altre prestazioni DO+DH				0			
<input type="checkbox"/> Acquisto interno prestazioni laboratorio DO+DH				0			
<input type="checkbox"/> Acquisto prestazioni sala operatoria				0			
<input type="checkbox"/> Acquisto prestazioni da altre aziende x attività osp.				0			
<input type="checkbox"/> Acquisto interno prestazioni diag.x.imm. DO+DH				0			
<input type="checkbox"/> Acquisto Servizi Sanitari Intermedi x esterni	0	0	0	0			0
<input type="checkbox"/> Acquisto interno prestazioni diag.x.imm. DS				0			
<input type="checkbox"/> Acquisto interno altre prestazioni DS				0			
<input type="checkbox"/> Acquisto interno prestazioni laboratorio DS				0			
<input type="checkbox"/> Costi Alberghieri (diretti)	8.112	8.108	8.630	3	0,04	100,04	8.108
<input type="checkbox"/> Costo del Personale	1.072.382	1.065.645	1.021.578	6.737	0,63	100,63	1.065.645
<input type="checkbox"/> Costo personale: medici	350.806	365.174	385.391	-14.368	-3,93	96,07	365.174
<input type="checkbox"/> Costo personale: infermieri	45.349	49.201	46.706	-3.853	-7,83	92,17	49.201
<input type="checkbox"/> Costo personale: Aus/Ota/Oss	30.276	29.826	24.369	449	1,51	101,51	29.826
<input type="checkbox"/> Costo personale: altro personale laureato				0			
<input type="checkbox"/> Costo personale: tecnico	608.581	584.081	508.195	24.500	4,19	104,19	584.081
<input type="checkbox"/> Costo personale: amministrativo	37.371	37.362	56.917	9	0,02	100,02	37.362
<input type="checkbox"/> Costo personale: altre figure prof.				0			
<input type="checkbox"/> Altro costo del personale				0			
<input type="checkbox"/> Altri Costi Diretti Governabili	4.892	5.032	10.114	-140	-2,78	97,22	5.032
<input type="checkbox"/> Costo Prodotti non Sanitari	572	626	85	-54	-8,63	91,37	626
<input type="checkbox"/> Canoni e noleggi sanitari				0			
<input type="checkbox"/> Servizi generali non sanitari	32		9	32	100,00		
<input type="checkbox"/> Servizi generali sanitari				0			
<input type="checkbox"/> Ammortamenti sanitari	496	309	906	187	60,62	160,62	309
<input type="checkbox"/> Ammortamenti non sanitari	3.792	4.097	9.114	-305	-7,45	92,55	4.097
<input type="checkbox"/> Canoni e noleggi non sanitari				0			
<input type="checkbox"/> Per Utenti Esterni	4.306.330	5.410.185	5.902.190	-1.103.855	-20,4%	79,60	5.410.185
<input type="checkbox"/> Pazienti in dimissione				0			
<input type="checkbox"/> Assistenti territoriali	23.213	2.052		21.161	1.031,21	1.131,21	2.052
<input type="checkbox"/> Acquisto prestazioni da altre aziende per esterni	4.283.117	5.408.133	5.902.190	-1.125.016	-20,80	79,20	5.408.133
<input type="checkbox"/> Non Governabili	70.280	67.556	67.537	2.725	4,03	104,03	67.556
<input type="checkbox"/> Manutenzioni sanitarie				0			
<input type="checkbox"/> Altri servizi generali	70.280	67.508	67.537	2.772	4,11	104,11	67.508
<input type="checkbox"/> Manutenzioni non sanitarie		48		-48	-100,00	0,00	48



Dati Attività

S.S.D. RECUPERO E RIEDUCAZIONE FUNZIONALE	PROGRESSIVO AC	PROGRESSIVO AP	AC - AP	AC / AP	AC AV AP %	AP TOTALE
<input type="checkbox"/> Dati di Attività	107.209	99.449	7.760	7,80	107,80	99.449
<input type="checkbox"/> Num. Prestazioni pesate per Degenza Ordinaria	64.098	56.731	7.367	12,99	112,99	56.731
Num. Prestazioni pesate per Day Hospital	807	712	95	13,30	113,30	712
Num. Prestazioni pesate per esterni	42.297	42.001	296	0,70	100,70	42.001
Num. Prestazioni pesate per OBI	7	4	3	62,56	162,56	4

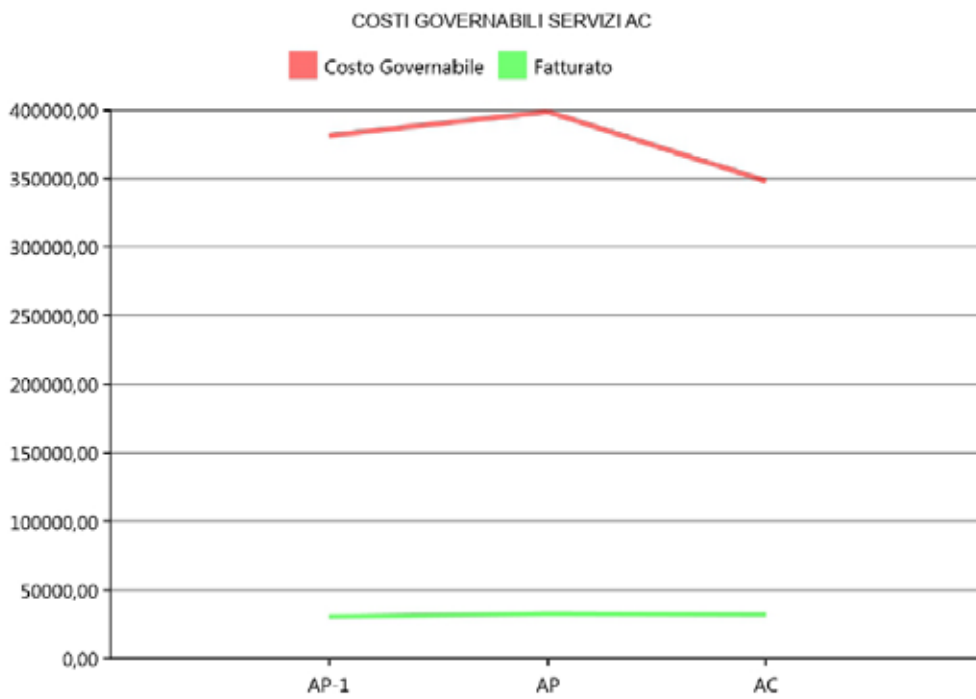


Dati Struttura

S.S.D. RECUPERO E RIEDUCAZIONE FUNZIONALE	PROGRESSIVO AC	PROGRESSIVO AP	AC - AP	AC / AP	AC AV AP %	AP TOTALE
<input type="checkbox"/> Dati di Struttura						
<input type="checkbox"/> Personale	21,31	20,78	0,53	2,53	102,53	20,78
Numero Medici	3,82	3,80	0,02	0,53	100,53	3,80
Numero Infermieri	1,10	1,18	-0,08	-6,38	93,62	1,18
Numero Aus/Ota/Oss	1,00	1,00	0,00	0,00	100,00	1,00
Numero personale Tecnico	14,39	13,81	0,58	4,21	104,21	13,81
Numero personale Amministrativo	1,00	1,00	0,00	0,00	100,00	1,00
Numero Altro personale laureato			0,00			
Numero Altre figure professionali			0,00			

Filtri:  
TIPO DI CE (includi)  
- SERV [SERV]

NOTE:



Costo Prodotto/Ricavi/Costi Diretti

S.S.D. NEUROPSICHIATRIA INFANTILE	PROGRESSIVO AC	PROGRESSIVO AP	PROGRESSIVO AP-1	AC - AP	AC / AP	AC AV AP %	AP TOTALE
<b>Fatturato</b>	<b>29.957</b>	<b>30.404</b>	<b>28.377</b>	<b>-447</b>	<b>-1,47</b>	<b>98,53</b>	<b>30.404</b>
- Fatturato Prestazioni per pazienti in DO	1.482	1.910	1.802	-428	-22,43	77,57	1.910
- Fatturato Prestazioni per pazienti in DH	179	178	159	1	0,39	100,39	178
- Fatturato Prestazioni per esterni	27.794	28.044	26.145	-250	-0,89	99,11	28.044
- Ricavi DRG DH	0	0	0	0			0
- Fatturato Prestazioni per pazienti in OBI	502	272	272	230	84,40	184,40	272
<b>Costi Diretti</b>	<b>370.706</b>	<b>425.929</b>	<b>408.262</b>	<b>-55.223</b>	<b>-13,0%</b>	<b>87,03</b>	<b>425.929</b>
- <b>Governabili</b>	<b>348.153</b>	<b>398.533</b>	<b>381.358</b>	<b>-50.380</b>	<b>-12,64</b>	<b>87,36</b>	<b>398.533</b>
- <input type="checkbox"/> <b>Governabili per attività tipica</b>	<b>348.153</b>	<b>398.533</b>	<b>381.308</b>	<b>-50.380</b>	<b>-12,64</b>	<b>87,36</b>	<b>398.533</b>
- Beni di Consumo	3.631	731	1.336	2.899	396,42	496,42	731
- Costo Prodotti Sanitari	3.631	641	1.336	2.990	466,87	566,87	641
- Costo Farmaci		91		-91	-100,00	0,00	91
- Acquisto Servizi Sanitari Intermedi x Ricoveri	0	0	0	0			0
- Acquisto interno altre prestazioni DO+DH				0			
- Acquisto interno prestazioni laboratorio DO+DH				0			
- Acquisto prestazioni sala operatoria				0			
- Acquisto prestazioni da altre aziende x attività osp.				0			
- Acquisto interno prestazioni diag x imm. DO+DH				0			
- Acquisto Servizi Sanitari Intermedi x esterni	0	0	0	0			0
- Acquisto interno prestazioni diag x imm. DS				0			
- Acquisto interno altre prestazioni DS				0			
- Acquisto interno prestazioni laboratorio DS				0			
- Costi Alberghieri (diretti)				0			
- Costo del Personale	344.485	397.395	379.954	-52.910	-13,31	86,69	397.395
- Costo personale: medici	277.922	341.157	312.800	-63.235	-18,54	81,46	341.157
- Costo personale: infermieri				0			
- Costo personale: Aus/Ota/Oss				0			
- Costo personale: altro personale laureato	66.563	56.238	67.154	10.325	18,36	118,36	56.238
- Costo personale: tecnico				0			
- Costo personale: amministrativo				0			
- Costo personale: altre figure prof.				0			
- Altro costo del personale				0			
- Altri Costi Diretti Governabili	38	407	18	-370	-90,76	9,24	407
- Costo Prodotti non Sanitari	2	38	18	-36	-94,62	5,38	38
- Canoni e noleggi sanitari				0			
- Servizi generali non sanitari				0			
- Servizi generali sanitari				0			
- Ammortamenti sanitari				0			
- Ammortamenti non sanitari	36	370		-334	-90,37	9,63	370
- Canoni e noleggi non sanitari				0			
- <input type="checkbox"/> <b>Per Utenti Esterni</b>	<b>0</b>	<b>0</b>	<b>50</b>	<b>0</b>			<b>0</b>
- Pazienti in dimissione				0			
- Assisti territoriali				0			
- Acquisto prestazioni da altre aziende per esterni			50	0			
- <input type="checkbox"/> <b>Non Governabili</b>	<b>22.553</b>	<b>27.395</b>	<b>26.903</b>	<b>-4.843</b>	<b>-17,68</b>	<b>82,32</b>	<b>27.395</b>
- Manutenzioni sanitarie				0			
- Altri servizi generali	22.553	27.395	26.903	-4.843	-17,68	82,32	27.395
- Manutenzioni non sanitarie				0			



Dati Attività

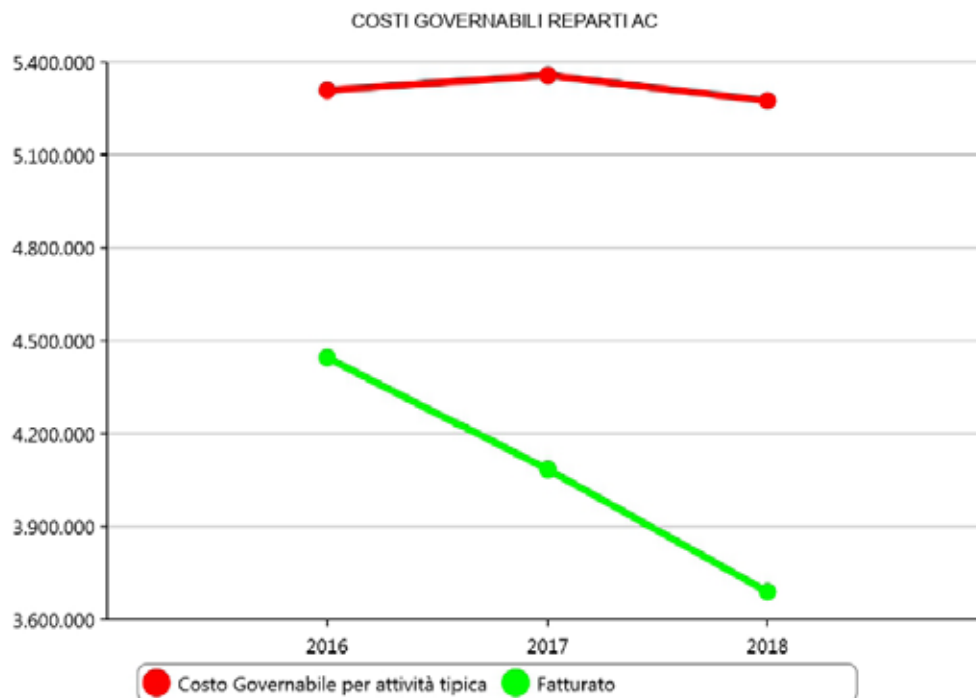
S.S.D. NEUROPSICHIATRIA INFANTILE	PROGRESSIVO AC	PROGRESSIVO AP	AC - AP	AC / AP	AC AV AP %	AP TOTALE
Dati di Attività	5.806	5.892	-87	-1,47	98,53	5.892
Num. Prestazioni pesate per Degenza Ordinaria	287	370	-83	-22,43	77,57	370
Num. Prestazioni pesate per Day Hospital	35	35	0	0,39	100,39	35
Num. Prestazioni pesate per esterni	5.386	5.435	-48	-0,89	99,11	5.435
Num. Prestazioni pesate per OBI	97	53	45	84,40	184,40	53

Dati Struttura

S.S.D. NEUROPSICHIATRIA INFANTILE	PROGRESSIVO AC	PROGRESSIVO AP	AC - AP	AC / AP	AC AV AP %	AP TOTALE
Dati di Struttura						
Personale	4,59	4,90	-0,32	-6,47	93,53	4,90
Numero Medici	3,59	4,23	-0,64	-15,24	84,76	4,23
Numero Infermieri			0,00			
Numero Aus/Ota/Oss			0,00			
Numero personale Tecnico			0,00			
Numero personale Amministrativo			0,00			
Numero Altro personale laureato	1,00	0,67	0,33	48,76	148,76	0,67
Numero Altre figure professionali			0,00			

Filtri:  
TIPO DI CE (inclusi)  
- REP [REP]

NOTE:





Costo Prodotto/Ricavi/Costi Diretti							
S.C. OSTETRICIA GINECOLOGIA	PROGRESSIVO 2018	PROGRESSIVO 2017	PROGRESSIVO 2016	2018 - 2017	2018 vs 2017	2018 av. 2017 %	2017 TOTALE
<b>Fatturato</b>	3.683.103	4.084.166	4.444.861	-395.063	-9,67	90,33	4.084.166
Fatturato DRG DO	2.073.424	2.152.187	2.530.994	-78.763	-3,66	96,34	2.152.187
Fatturato DO (Drg chirurgo)	1.118.458	1.156.251	1.395.258	-37.793	-3,27	96,73	1.156.251
Fatturato DO (Drg medico)	954.966	995.936	1.135.736	-40.970	-4,11	95,89	995.936
Fatturato DRG DH	1.195.336	1.476.130	1.450.989	-200.794	-19,02	80,98	1.476.130
Fatturato Day Hospital	9.209	11.731	13.883	-2.522	-21,50	78,50	11.731
Fatturato Day Surgery	1.186.127	1.464.399	1.437.106	-278.272	-19,00	81,00	1.464.399
Fatturato OBI	52.000	40.750	8.250	11.250	27,61	127,61	40.750
Fatturato HOSPICE				0			
Fatturato per Prestazioni	368.343	415.099	454.628	-46.756	-11,26	88,74	415.099
Fatturato Prestazioni per esterni	365.842	413.426	453.411	-47.583	-11,51	88,49	413.426
Fatturato Prestazioni per interni altre U.O.	2.501	1.673	1.218	827	49,44	149,44	1.673
<b>Costi Diretti</b>	5.506.039	5.597.793	5.539.752	-91.754	-1,6%	98,36	5.597.793
Governabili	5.274.241	5.360.097	5.310.992	-85.857	-1,60	98,40	5.360.097
Governabili per attività spica	5.273.928	5.356.231	5.308.309	-82.303	-1,5%	98,46	5.356.231
Bens di consumo sanitari	325.868	375.005	335.963	-49.137	-13,10	86,90	375.005
Costo Prodotti Sanitari	233.340	263.976	236.464	-30.636	-11,61	88,39	263.976
Costo Farmaci	92.528	111.030	99.499	-18.502	-16,66	83,34	111.030
Acquisto Servizi Sanitari Intermedi per ricoveri	998.728	935.724	1.015.118	63.004	6,73	106,73	935.724
Acquisto prestazioni sala operatoria	617.891	604.247	665.121	13.645	2,26	102,26	604.247
Acquisto interno prestazioni diag x imm. DO+DH	15.077	16.210	33.942	-1.133	-6,99	93,01	16.210
Acquisto interno altre prestazioni DO+DH	98.587	91.248	68.443	7.338	8,04	108,04	91.248
Acquisto interno prestazioni laboratorio DO+DH	253.958	215.513	246.315	38.445	17,84	117,84	215.513
Acquisto interno prestazioni laboratorio OBI	11.918	7.555	1.176	4.363	57,75	157,75	7.555
Acquisto interno prestazioni diag x imm. OBI	67			67	100,00		
Acquisto interno altre prestazioni OBI	1.231	952	122	280	29,38	129,38	952
Acquisto prestazioni da altre aziende per attività osp.				0			
Acquisto Servizi Sanitari Intermedi per esterni	174.354	176.377	173.564	-2.023	-1,15	98,85	176.377
Acquisto interno altre prestazioni DS		179		-179	-100,00	0,00	179
Acquisto interno prestazioni laboratorio DS				0			
Acquisto interno prestazioni diag x imm. DS				0			
Acquisto interno prestazioni laboratorio PAC				0			
Acquisto interno altre prestazioni PAC				0			
Acquisto interno prestazioni diag x imm. PAC				0			
Acquisto interno prestazioni laboratorio PS	1.548	1.400	1.445	148	10,60	110,60	1.400
Acquisto interno prestazioni diag x imm. PS	34.821	31.911	36.014	2.910	9,12	109,12	31.911
Acquisto interno altre prestazioni PS	137.984	142.886	136.106	-4.902	-3,43	96,57	142.886
Costi Alberghieri (diritti)	151.614	153.961	147.030	-2.347	-1,52	98,48	153.961
Costo del Personale	3.431.072	3.559.211	3.480.353	-128.139	-3,60	96,40	3.559.211
Costo personale: medici	1.078.158	1.278.868	1.279.504	-200.710	-15,69	84,31	1.278.868
Costo personale: infermieri	1.505.375	1.462.095	1.433.110	43.280	2,96	102,96	1.462.095
Costo personale: Aus/Ola/Oas	590.566	584.345	549.714	6.221	1,06	101,06	584.345
Costo personale: altro personale laureato	166.063	168.728	153.044	-2.665	-1,58	98,42	168.728
Costo personale: tecnico				0			
Costo personale: amministrativo	90.910	65.174	64.981	25.735	39,49	139,49	65.174
Costo personale: altre figure prof.				0			
Altro costo del personale				0			
Altri Costi Diretti Governabili	192.292	155.954	156.280	36.339	23,30	123,30	155.954
Costo Prodotti non Sanitari	6.001	4.232	3.797	1.769	41,81	141,81	4.232
Canoni e noleggi sanitari				0			
Canoni e noleggi non sanitari				0			
Servizi generali sanitari	58.147			58.147	100,00		
Servizi generali non sanitari	72.412	89.026	96.053	-16.614	-18,66	81,34	89.026
Ammortamenti sanitari	44.381	50.568	36.590	-6.187	-12,24	87,76	50.568
Ammortamenti non sanitari	11.351	12.127	19.839	-776	-6,40	93,60	12.127
Per Utenti Esterni	313	3.866	2.683	-3.554	-91,9%	8,08	3.866
Pazienti in dimissione	63	3.816	2.633	-3.754	-98,36	1,64	3.816
Assistiti territoriali				0			
Acquisto prestazioni da altre aziende per esterni	250	50	50	200	400,00	500,00	50
Non Governabili	231.798	237.696	228.760	-5.897	-2,48	97,52	237.696
Manutenzioni sanitarie		732		-732	-100,00	0,00	732
Manutenzioni non sanitarie	7.269	2.316	991	4.953	213,88	313,88	2.316
Altri servizi generali	224.530	234.648	227.769	-10.118	-4,31	95,69	234.648

Dati Attività

S. C. OSTETRICIA GINECOLOGIA	PROGRESSIVO AC	PROGRESSIVO AP	AC / AP	AC AV AP %	AP TOTALE	AC - AP
<b>Dati di Attività</b>						
<b>Degenza ordinaria</b>						
Giornate	4.562	4.667	-2,25	97,75	4.667	-105
Num. totale di giornate in DO (Drg Chirurgici)	1.728	1.722	0,35	100,35	1.722	6
Num. totale di giornate in DO (Drg Medici)	2.834	2.945	-3,77	96,23	2.945	-111
Peso	743,40	789,09	-5,90	94,10	789,99	-46,59
Peso DRG (Drg Chirurgici)	393,99	411,00	-4,14	95,86	411,00	-17,00
Peso DRG (Drg Medici)	349,40	378,99	-7,81	92,19	378,99	-29,59
Dimessi	1.271	1.356	-6,27	93,73	1.356	-85
Num. totale dimessi di DO (Drg Chirurgici)	477	497	-4,02	95,98	497	-20
Num. totale dimessi di DO (Drg Medici)	794	859	-7,57	92,43	859	-65
Degenza Media	3,59	3,44	4,29	104,29	3,44	0
Peso Medio Drg	0,58	0,58	0,40	100,40	0,58	0,00
<b>Indicatori Sanitari Standard</b>						
Indice di rotazione	48,92	47,25	3,53	103,53	47,25	1,67
Turn Over	2,46	4,19	-41,32	58,68	4,19	-1,73
Utilizzo PL	67,08	45,81	46,42	146,42	45,81	21,27
<b>Day Hospital / Day Surgery</b>						
Peso	806,31	1.012,05	-20,33	79,67	1.012,05	-205,74
Peso Drg Day Surgery	785,96	987,10	-20,38	79,62	987,10	-201,14
Peso Drg Day Hospital	20,35	24,96	-18,44	81,56	24,96	-4,60
Cicli	891	1.081	-17,58	82,42	1.081	-190
Num. Cicli di Day Surgery	840	1.017	-17,40	82,60	1.017	-177
Num. Cicli di Day Hospital	51	64	-20,31	79,69	64	-13
Accessi	891	1.081	-17,58	82,42	1.081	-190
Num. Accessi di Day Surgery	840	1.017	-17,40	82,60	1.017	-177
Num. Accessi di Day Hospital	51	64	-20,31	79,69	64	-13
Peso Medio Drg	0,90	0,94	-3,34	96,66	0,94	-0,03
<b>Day Service</b>						
Num. Utenti		7	-100,00	0,00	7	-7
<b>OBI</b>						
Num. Giornate	339	187	81,28	181,28	187	152
Num. Ricoveri	208	163	27,61	127,61	163	45
<b>HOSPICE</b>						
Num. Giornate						0
Num. Ricoveri						0
<b>Prestazioni Specialistiche</b>	71.458	80.862	-11,63	88,37	80.862	-9.404
Num. Prestazioni pesate per interni altre U.O.	475	315	50,64	150,64	315	160
Num. Prestazioni pesate per esterni	70.900	80.121	-11,51	88,49	80.121	-9.222
Num. Prestazioni pesate per interni propria U.O.	83	426	-80,42	19,58	426	-342
<b>Sala Operatoria</b>						
Num. Interventi	1.352	1.543	-12,38	87,62	1.543	-191
Ore in Elezione	1.093	1.049	4,19	104,19	1.049	44
Ore in Urgenza	1	14	-93,03	6,97	14	-12,90

Dati Struttura

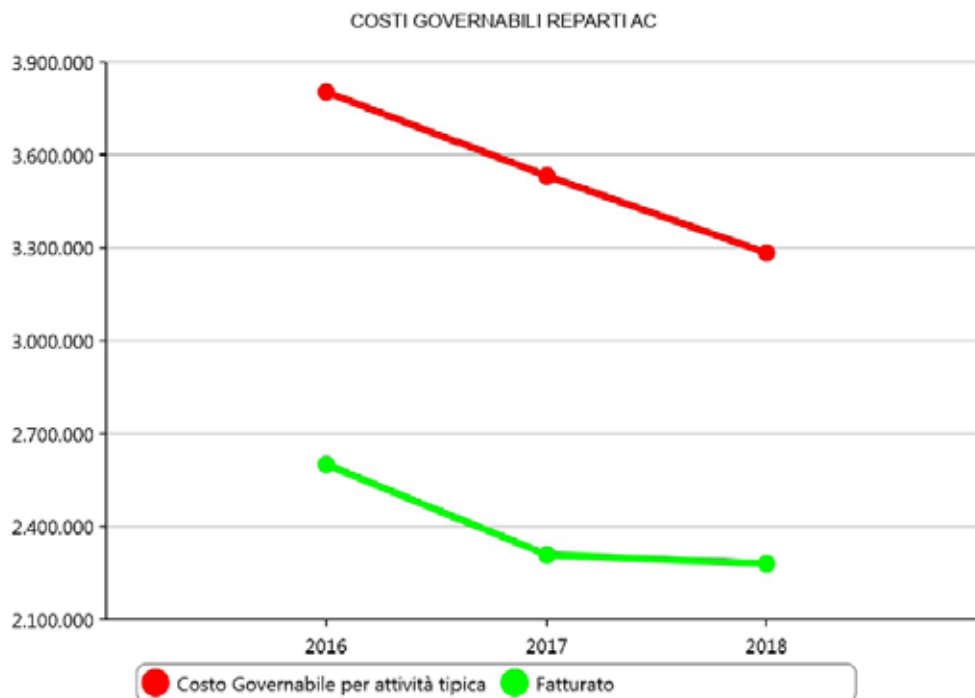
S.C. OSTETRICIA GINECOLOGIA	PROGRESSIVO AC	PROGRESSIVO AP	AC - AP	AC / AP	AC AV AP %	AP TOTALE
<input type="checkbox"/> Dati di Struttura						
<input type="checkbox"/> Personale	66,18	65,96	0,21	0,32	100,32	65,96
Numero Medici	12,07	13,69	-1,63	-11,87	88,13	13,69
Numero Infermieri	33,52	32,40	1,13	3,47	103,47	32,40
Numero Aus/Ota/Oss	16,04	15,85	0,19	1,19	101,19	15,85
Numero personale Tecnico			0,00			
Numero personale Amministrativo	2,55	2,03	0,53	25,93	125,93	2,03
Numero Altro personale laureato	2,00	2,00	0,00	0,00	100,00	2,00
Numero Altre figure professionali			0,00			
<input type="checkbox"/> Posti letto	29,00	32,00	-3,00	-9,38	90,63	32,00
Posti letto degenza ordinaria	25,00	28,00	-3	-10,71	89,29	28,00
Posti letto DH / Day hospital	4,00	4,00	0	0,00	100,00	4,00

Indicatori sanitari Std

S.C. OSTETRICIA GINECOLOGIA	PROGRESSIVO AC	PROGRESSIVO AP	AC - AP	AC / AP
<input type="checkbox"/> ENTRATI				
di cui trasferiti	11	22	-11	-50,00
entrati totali	1.223	1.303	-80	-6,14
<input type="checkbox"/> USCITI				
di cui trasferiti	14	20	-6	-30,00
usciti totali	1.223	1.323	-100	-7,56
Dimessi	1.297	1.356	-59	-4,35
E/U/Tras. stesso giorno	95	64	31	48,44
Gg degenza	6.121	4.682	1.439	30,73
Ricoveri brevi	120	148	-28	-18,92
Deceduti	0	0	0	
Presenza media	16,77	12,83	3,94	30,73
Degenza media	5,00	3,54	1,47	41,42
% Utilizzo PL	67,08	45,81	21,27	46,42
Indice di rotazione	48,92	47,25	1,67	3,53
Turn Over	2,46	4,19	-1,73	-41,32
Posti letto medi	25,00	28,00	-3	-10,71

Filtri:  
TIPO DI CE (inclusi)  
- REP [REP]

NOTE:



Costo Prodotto/Ricavi/Costi Diretti

S.C. PEDIATRIA E NEONATOLOGIA	PROGRESSIVO 2018	PROGRESSIVO 2017	PROGRESSIVO 2016	2018 - 2017	2018 vs 2017	2018 av. 2017 %	2017 TOTALE
Fatturato	2.280.118	2.308.066	2.600.533	-27.948	-1,21	98,79	2.308.066
- Fatturato DRG DO	1.975.178	2.000.430	2.289.445	-25.252	-1,26	98,74	2.000.430
- Fatturato DO (Drg chirurgo)	38.846	8.923	6.877	29.923	335,35	435,35	8.923
- Fatturato DO (Drg medici)	1.936.332	1.991.507	2.252.568	-55.175	-2,77	97,23	1.991.507
- Fatturato DRG DH	23.634	37.131	38.778	-13.497	-36,35	63,65	37.131
- Fatturato Day Hospital	23.634	37.131	38.778	-13.497	-36,35	63,65	37.131
- Fatturato Day Surgery				0			
- Fatturato OBI	133.000	125.500	147.000	7.500	5,98	105,98	125.500
- Fatturato HOSPICE				0			
- Fatturato per Prestazioni	148.306	145.005	155.310	3.301	2,28	102,28	145.005
- Fatturato Prestazioni per esterni	148.090	144.709	155.233	3.381	2,34	102,34	144.709
- Fatturato Prestazioni per interni altre U.O.	216	295	77	-80	-26,93	73,07	295
Costi Diretti	3.594.311	3.837.874	4.191.788	-243.563	-6,3%	93,65	3.837.874
- Governabili	3.407.145	3.633.277	3.967.315	-226.131	-6,22	93,78	3.633.277
- Governabili per attività tipica	3.283.134	3.531.268	3.802.655	-248.133	-7,0%	92,97	3.531.268
- Beni di consumo sanitari	118.423	140.692	142.761	-22.270	-15,83	84,17	140.692
- Costo Prodotti Sanitari	97.711	108.260	115.226	-10.549	-9,74	90,26	108.260
- Costo Farmaci	20.712	32.433	27.534	-11.721	-36,14	63,86	32.433
- Acquisto Servizi Sanitari Intermedi per ricoveri	147.357	115.113	116.758	32.243	28,01	128,01	115.113
- Acquisto prestazioni sala operatoria				0			
- Acquisto interno prestazioni diag.x.imm. DO+DH	16.261	20.942	22.995	-4.681	-22,35	77,65	20.942
- Acquisto interno altre prestazioni DO+DH	18.387	15.516	18.491	2.871	18,50	118,50	15.516
- Acquisto interno prestazioni laboratorio DO+DH	61.227	58.389	57.650	2.838	4,86	104,86	58.389
- Acquisto interno prestazioni laboratorio OBI	11.194	7.669	10.292	3.525	45,97	145,97	7.669
- Acquisto interno prestazioni diag.x.imm. OBI			36	0			
- Acquisto interno altre prestazioni OBI	2.245	1.323	1.231	922	69,71	169,71	1.323
- Acquisto prestazioni da altre aziende per attività osp.	38.043	11.275	6.063	26.768	237,41	337,41	11.275
- Acquisto Servizi Sanitari Intermedi per esterni	127.429	125.483	134.738	1.946	1,55	101,55	125.483
- Acquisto interno altre prestazioni DS	51	105	23	-54	-51,28	48,72	105
- Acquisto interno prestazioni laboratorio DS	2.195	3.361	3.208	-1.166	-34,68	65,32	3.361
- Acquisto interno prestazioni diag.x.imm. DS	2.447	2.716	4.549	-2.69	-9,90	90,10	2.716
- Acquisto interno prestazioni laboratorio PAC				0			
- Acquisto interno altre prestazioni PAC				0			
- Acquisto interno prestazioni diag.x.imm. PAC				0			
- Acquisto interno prestazioni laboratorio PS	2.724	2.153	2.271	571	26,53	126,53	2.153
- Acquisto interno prestazioni diag.x.imm. PS				0			
- Acquisto interno altre prestazioni PS	120.011	117.148	124.688	2.863	2,44	102,44	117.148
- Costi Alberghieri (diritti)	44.195	40.408	40.127	3.786	9,37	109,37	40.408
- Costo del Personale	2.820.005	3.085.364	3.331.567	-265.359	-8,60	91,40	3.085.364
- Costo personale: medici	968.971	1.145.290	1.320.128	-176.318	-15,40	84,60	1.145.290
- Costo personale: infermieri	1.421.352	1.450.800	1.544.877	-25.448	-2,03	97,97	1.450.800
- Costo personale: Aus/Ota/Oss	336.315	357.751	348.353	-21.437	-5,99	94,01	357.751
- Costo personale: altro personale laureato	55.785	56.440	79.868	-654	-1,16	98,84	56.440
- Costo personale: tecnico				0			
- Costo personale: amministrativo	37.582	75.083	38.341	-37.501	-49,95	50,05	75.083
- Costo personale: altre figure prof.				0			
- Altro costo del personale				0			
- Altri Costi Diretti Governabili	25.726	24.207	36.705	1.519	6,28	106,28	24.207
- Costo Prodotti non Sanitari	3.320	2.885	3.633	435	15,08	115,08	2.885
- Canoni e noleggi sanitari	545	545	543	0	0,00	100,00	545
- Canoni e noleggi non sanitari				0			
- Servizi generali sanitari	34			34	100,00		
- Servizi generali non sanitari				0			
- Ammortamenti sanitari	17.544	16.702	20.199	841	5,04	105,04	16.702
- Ammortamenti non sanitari	4.284	4.075	12.330	209	5,14	105,14	4.075
- Per Utenti Esterni	124.011	102.009	164.660	22.002	21,6%	121,57	102.009
- Pazienti in dimissione	161	160	239	1	0,71	100,71	160
- Assistiti territoriali	120.728	87.395	123.016	33.333	38,14	138,14	87.395
- Acquisto prestazioni da altre aziende per esterni	3.123	14.455	41.405	-11.332	-78,39	21,61	14.455
Non Governabili	187.165	204.597	224.473	-17.432	-8,52	91,48	204.597
- Manutenzioni sanitarie	100	809	920	-710	-87,68	12,32	809
- Manutenzioni non sanitarie		1.205	531	-1.205	-100,00	0,00	1.205
- Altri servizi generali	187.066	202.582	223.021	-15.517	-7,66	92,34	202.582

Dati Attività

S. C. PEDIATRIA E NEONATOLOGIA	PROGRESSIVO AC	PROGRESSIVO AP	AC / AP	AC AV AP %	AP TOTALE	AC - AP
<b>Dati di Attività</b>						
<b>Degenza ordinaria</b>						
<b>Giornate</b>	4.737	4.903	-3,39	96,61	4.903	-166
Num. totale di giornate in DO (Drg Chirurgici)	35	11	218,18	318,18	11	24
Num. totale di giornate in DO (Drg Medici)	4.702	4.892	-3,88	96,12	4.892	-190
<b>Peso</b>	526,66	533,34	-1,25	98,75	533,34	-6,68
Peso DRG (Drg Chirurgici)	11,02	2,92	276,91	376,91	2,92	8,10
Peso DRG (Drg Medici)	515,64	530,41	-2,79	97,21	530,41	-14,78
<b>Dimessi</b>	1.243	1.258	-1,18	98,81	1.258	-15
Num. totale dimessi di DO (Drg Chirurgici)	8	2	300,00	400,00	2	6
Num. totale dimessi di DO (Drg Medici)	1.235	1.256	-1,67	98,33	1.256	-21
<b>Degenza Media</b>	3,81	3,90	-2,22	97,78	3,90	0
<b>Peso Medio Drg</b>	0,42	0,42	-0,06	99,94	0,42	0,00
<b>Indicatori Sanitari Standard</b>						
Indice di rotazione	35,40	35,63	-0,64	99,36	35,63	-0,23
Turn Over	6,50	6,36	2,32	102,32	6,36	0,15
Utilizzo PL	36,93	37,96	-2,72	97,28	37,96	-1,03
<b>Day Hospital / Day Surgery</b>						
<b>Peso</b>	42,72	53,24	-19,77	80,23	53,24	-10,53
Peso Drg Day Surgery						0,00
Peso Drg Day Hospital	42,72	53,24	-19,77	80,23	53,24	-10,53
<b>Cicli</b>	84	88	-4,55	95,45	88	-4
Num. Cicli di Day Surgery						0
Num. Cicli di Day Hospital	84	88	-4,55	95,45	88	-4
<b>Accessi</b>	120	180	-33,33	66,67	180	-60
Num. Accessi di Day Surgery						0
Num. Accessi di Day Hospital	120	180	-33,33	66,67	180	-60
<b>Peso Medio Drg</b>	0,51	0,61	-15,95	84,05	0,61	-0,10
<b>Day Service</b>						
Num. Utenti	77	117	-34,19	65,81	117	-40
<b>OBI</b>						
Num. Giornate	487	416	17,07	117,07	416	71
Num. Ricoveri	532	502	5,98	105,98	502	30
<b>HOSPICE</b>						
Num. Giornate						0
Num. Ricoveri						0
<b>Prestazioni Specialistiche</b>	30.436	29.509	3,14	103,14	29.509	927
Num. Prestazioni pesate per interni altre U.O.	42	57	-26,93	73,07	57	-15
Num. Prestazioni pesate per esterni	28.700	28.044	2,34	102,34	28.044	655
Num. Prestazioni pesate per interni propria U.O.	1.694	1.407	20,41	120,41	1.407	287
<b>Sala Operatoria</b>						
Num. Interventi						0
Ore in Elezione						0
Ore in Urgenza						0,00



Dati Struttura

S. C. PEDIATRIA E NEONATOLOGIA	PROGRESSIVO AC	PROGRESSIVO AP	AC - AP	AC / AP	AC AV AP %	AP TOTALE
<input type="checkbox"/> Dati di Struttura						
<input type="checkbox"/> Personale	51,66	54,57	-2,92	-5,34	94,66	54,57
Numero Medici	9,55	10,58	-1,03	-9,69	90,31	10,58
Numero Infermieri	30,72	31,04	-0,32	-1,05	98,95	31,04
Numero Aus/Ota/Oss	9,60	10,25	-0,65	-6,33	93,67	10,25
Numero personale Tecnico			0,00			
Numero personale Amministrativo	1,00	1,92	-0,92	-47,85	52,15	1,92
Numero Altro personale laureato	0,79	0,79	0,00	0,00	100,00	0,79
Numero Altre figure professionali			0,00			
<input type="checkbox"/> Posti letto	37,00	37,00	0,00	0,00	100,00	37,00
Posti letto degenza ordinaria	35,00	35,00	0	0,00	100,00	35,00
Posti letto DH / Day hospital	2,00	2,00	0	0,00	100,00	2,00

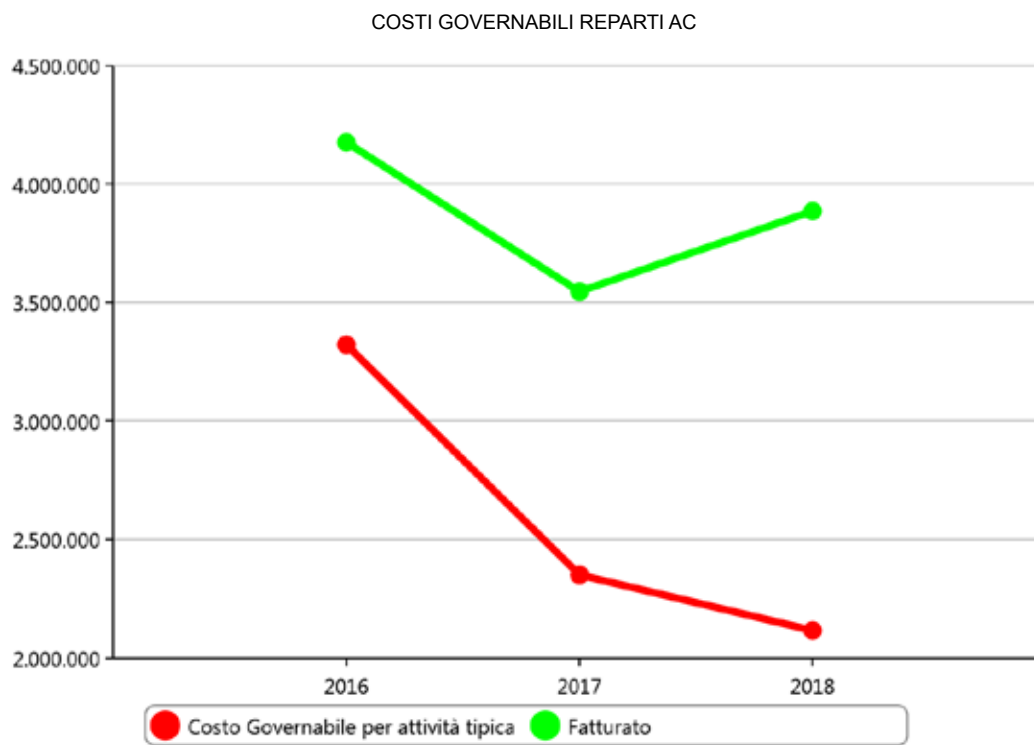
Indicatori sanitari Std

S. C. PEDIATRIA E NEONATOLOGIA	PROGRESSIVO AC	PROGRESSIVO AP	AC - AP	AC / AP
<input type="checkbox"/> ENTRATI				
di cui trasferiti	14	16	-2	-12,50
entrati totali	343	307	36	11,73
<input type="checkbox"/> USCITI				
di cui trasferiti	9	11	-2	-18,18
usciti totali	344	321	23	7,17
Dimessi	339	319	20	6,27
E/U/Tras. stesso giorno	10	16	-6	-37,50
Gg degenza	1.256	1.222	34	2,78
Ricoveri brevi	44	43	1	2,33
Deceduti	0	0	0	
Presenza media	3,44	3,35	0,09	2,78
Degenza media	3,65	3,81	-0,16	-4,09
% Utilizzo PL	34,41	33,48	0,93	2,78
Indice di rotazione	34,40	32,10	2,30	7,17
Turn Over	6,96	7,56	-0,60	-7,99
Posti letto medi	10,00	10,00	0	0,00

Riguarda solo l'attività di degenza della Pediatria esclusa Neonatologia e Nido.

Filtri:  
TIPO DI CE (includi)  
- REP [REP]

NOTE:





Costo Prodotto/Ricavi/Costi Diretti

S.S.D. DH MULTIDISCIPLINARE	PROGRESSIVO 2018	PROGRESSIVO 2017	PROGRESSIVO 2016	2018 - 2017	2018 vs 2017	2018 av. 2017 %	2017 TOTALE
<input type="checkbox"/> Fatturato	3.886.016	3.546.901	4.176.564	339.115		9,56	109,56 3.546.901
<input type="checkbox"/> Fatturato DRG DO	0	0	0	0			0
Fatturato DO (Drg chirurgici)				0			
Fatturato DO (Drg medici)				0			
<input type="checkbox"/> Fatturato DRG DH	3.886.016	3.546.901	4.176.564	339.115		9,56	109,56 3.546.901
Fatturato Day Hospital	647.164	694.092	725.886	-46.928		-6,76	93,24 694.092
Fatturato Day Surgery	3.238.852	2.852.809	3.450.678	386.043		13,53	113,53 2.852.809
Fatturato OBI	0	0	0	0			0
Fatturato HOSPICE				0			
<input type="checkbox"/> Fatturato per Prestazioni	0	0	0	0			0
Fatturato Prestazioni per esterni				0			
Fatturato Prestazioni per interni altre U.O.				0			
<input type="checkbox"/> Costi Diretti	2.174.010	2.406.505	3.360.940	-232.495		-9,7%	90,34 2.406.505
<input type="checkbox"/> Governabili	2.121.400	2.354.221	3.322.556	-232.821		-9,89	90,11 2.354.221
<input type="checkbox"/> Governabili per attività tipica	2.116.158	2.351.071	3.322.556	-234.913		-10,0%	90,01 2.351.071
<input type="checkbox"/> Beni di consumo sanitari	689.846	863.444	874.882	-173.598		-20,11	79,89 863.444
Costo Prodotti Sanitari	24.281	32.522	30.726	-8.241		-25,34	74,66 32.522
Costo Farmaci	665.565	830.922	844.155	-165.357		-19,90	80,10 830.922
<input type="checkbox"/> Acquisto Servizi Sanitari Intermedi per ricoveri	612.564	699.507	748.650	-86.943		-12,43	87,57 699.507
Acquisto prestazioni sala operatoria	48.656	10.242		38.413		375,04	475,04 10.242
Acquisto interno prestazioni diag.x.imm. DO+DH	140.762	229.260	232.326	-88.499		-38,60	61,40 229.260
Acquisto interno altre prestazioni DO+DH	162.534	174.330	198.945	-11.796		-6,77	93,23 174.330
Acquisto interno prestazioni laboratorio DO+DH	260.613	285.674	317.379	-25.061		-8,77	91,23 285.674
Acquisto interno prestazioni laboratorio OBI				0			
Acquisto interno prestazioni diag.x.imm. OBI				0			
Acquisto interno altre prestazioni OBI				0			
Acquisto prestazioni da altre aziende per attività osp.				0			
<input type="checkbox"/> Acquisto Servizi Sanitari Intermedi per esterni	7.421	237	0	7.184		3.032,38	3.132,38 237
Acquisto interno altre prestazioni DS				0			
Acquisto interno prestazioni laboratorio DS				0			
Acquisto interno prestazioni diag.x.imm. DS				0			
Acquisto interno prestazioni laboratorio PAC	2.503	82		2.421		2.952,80	3.052,80 82
Acquisto interno altre prestazioni PAC	4.824	155		4.669		3.014,07	3.114,07 155
Acquisto interno prestazioni diag.x.imm. PAC	94			94		100,00	
Acquisto interno prestazioni laboratorio PS				0			
Acquisto interno prestazioni diag.x.imm. PS				0			
Acquisto interno altre prestazioni PS				0			
Costi Alberghieri (diretti)	11.011	9.730	10.862	1.282		13,17	113,17 9.730
<input type="checkbox"/> Costo del Personale	789.653	770.387	1.674.201	19.266		2,50	102,50 770.387
Costo personale: medici	118.433	120.269	528.433	-1.835		-1,53	98,47 120.269
Costo personale: infermieri	459.017	462.608	772.421	-3.591		-0,78	99,22 462.608
Costo personale: Aus/Ota/Oss	145.105	107.288	225.077	37.818		35,25	135,25 107.288
Costo personale: altro personale laureato				0			
Costo personale: tecnico				0			
Costo personale: amministrativo	67.097	80.222	148.270	-13.125		-16,36	83,64 80.222
Costo personale: altre figure prof.				0			
Altro costo del personale				0			
<input type="checkbox"/> Altri Costi Diretti Governabili	5.663	7.767	13.961	-2.103		-27,08	72,92 7.767
Costo Prodotti non Sanitari	1.412	1.003	619	409		40,79	140,79 1.003
Canoni e noleggi sanitari				0			
Canoni e noleggi non sanitari				0			
Servizi generali sanitari				0			
Servizi generali non sanitari	20			20		100,00	
Ammortamenti sanitari	-1	1.113	2.825	-1.114		-100,09	-0,09 1.113
Ammortamenti non sanitari	4.232	5.651	10.517	-1.418		-25,10	74,90 5.651
<input type="checkbox"/> Per Utenti Esterni	5.242	3.150	0	2.092		66,4%	166,40 3.150
Pazienti in dimissione	5.242	3.150		2.092		66,40	166,40 3.150
Assistiti territoriali				0			
Acquisto prestazioni da altre aziende per esterni				0			
<input type="checkbox"/> Non Governabili	52.610	52.283	38.384	327		0,62	100,62 52.283
Manutenzioni sanitarie				0			
Manutenzioni non sanitarie		666	320	-666		-100,00	0,00 666
Altri servizi generali	52.610	51.617	38.065	993		1,92	101,92 51.617

Dati Attività

S.S.D. DH MULTIDISCIPLINARE	PROGRESSIVO AC	PROGRESSIVO AP	AC / AP	AC AV AP %	AP TOTALE	AC - AP
<input type="checkbox"/> Dati di Attività						
<input type="checkbox"/> Degenza ordinaria						
<input type="checkbox"/> Giornate	0	0			0	0
Num. totale di giornate in DO (Drg Chirurgici)						0
Num. totale di giornate in DO (Drg Medici)						0
<input type="checkbox"/> Peso	0,00	0,00			0,00	0,00
Peso DRG (Drg Chirurgici)						0,00
Peso DRG (Drg Medici)						0,00
<input type="checkbox"/> Dimessi	0	0			0	0
Num. totale dimessi di DO (Drg Chirurgici)						0
Num. totale dimessi di DO (Drg Medici)						0
Degenza Media						0
Peso Medio Drg						0,00
<input type="checkbox"/> Indicatori Sanitari Standard						
Indice di rotazione						0,00
Turn Over						0,00
Utilizzo PL						0,00
<input type="checkbox"/> Day Hospital / Day Surgery						
<input type="checkbox"/> Peso	2.721,36	2.568,19	5,96	105,96	2.568,19	153,17
Peso Drg Day Surgery	1.990,43	1.772,00	12,33	112,33	1.772,00	218,44
Peso Drg Day Hospital	730,93	796,20	-8,20	91,80	796,20	-65,27
<input type="checkbox"/> Cicli	2.860	2.847	0,46	100,46	2.847	13
Num. Cicli di Day Surgery	1.815	1.740	4,31	104,31	1.740	75
Num. Cicli di Day Hospital	1.045	1.107	-5,60	94,40	1.107	-62
<input type="checkbox"/> Accessi	4.714	4.875	-3,30	96,70	4.875	-161
Num. Accessi di Day Surgery	1.814	1.785	1,62	101,62	1.785	29
Num. Accessi di Day Hospital	2.900	3.090	-6,15	93,85	3.090	-190
Peso Medio Drg	0,95	0,90	5,48	105,48	0,90	0,05
<input type="checkbox"/> Day Service						
Num. Utenti	91	113	-19,47	80,53	113	-22
<input type="checkbox"/> OBI						
Num. Giornate						0
Num. Ricoveri						0
<input type="checkbox"/> HOSPICE						
Num. Giornate						0
Num. Ricoveri						0
<input type="checkbox"/> Prestazioni Specialistiche	0	0			0	0
Num. Prestazioni pesate per interni altre U.O.						0
Num. Prestazioni pesate per esterni						0
Num. Prestazioni pesate per interni propria U.O.						0
<input type="checkbox"/> Sala Operatoria						
Num. Interventi	160	48	233,33	333,33	48	112
Ore in Elezione	92	17	436,85	536,85	17	74
Ore in Urgenza	2	2	22,88	122,88	2	0,45

Dati Struttura

S.S.D. DH MULTIDISCIPLINARE	PROGRESSIVO AC	PROGRESSIVO AP	AC - AP	AC / AP	AC AV AP %	AP TOTALE
<input checked="" type="checkbox"/> Dati di Struttura						
<input checked="" type="checkbox"/> Personale	17,11	16,29	0,82	5,06	105,06	16,29
Numero Medici	1,00	1,00	0,00	0,00	100,00	1,00
Numero Infermieri	9,87	9,68	0,19	1,96	101,96	9,68
Numero Aus/Ota/Oss	4,42	3,41	1,01	29,46	129,46	3,41
Numero personale Tecnico			0,00			
Numero personale Amministrativo	1,82	2,19	-0,37	-16,91	83,09	2,19
Numero Altro personale laureato			0,00			
Numero Altre figure professionali			0,00			
<input checked="" type="checkbox"/> Posti letto	15,00	15,00	0,00	0,00	100,00	15,00
Posti letto degenza ordinaria			0			
Posti letto DH / Day hospital	15,00	15,00	0	0,00	100,00	15,00

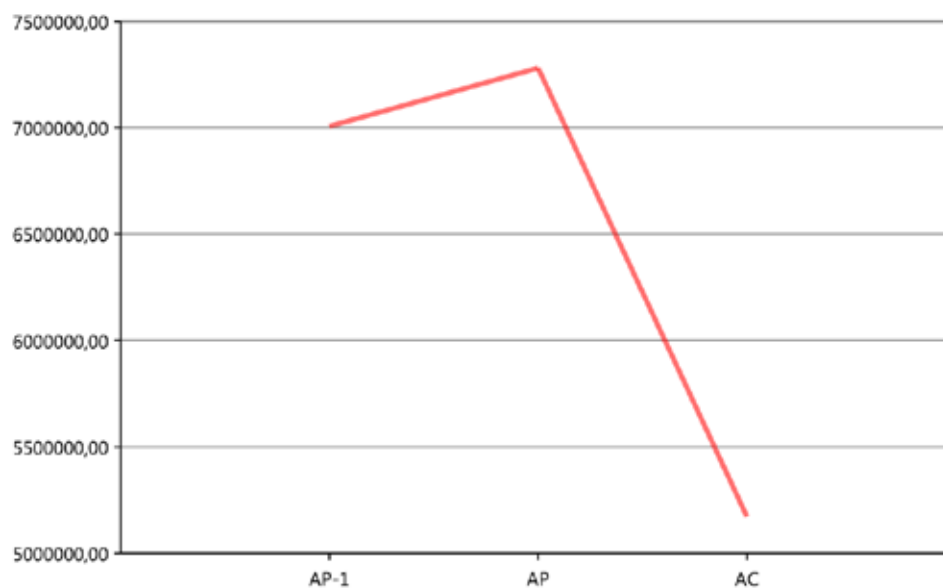
Filtri:  
 TIPO DI CE (includi)  
 - OALTRI [OALTRI]

CENTRO DI COSTO (escludi)  
 - CENTRO PRELIEVI UNIFICATO (DIP. PATOLOGIA CLINICA) [4000017]

NOTE: Per il 2018 (AC) la contabilità analitica non è completa manca ancora l'attribuzione di alcuni costi.

COSTI GOVERNABILI AC

Costo Governabile



Costi Diretti

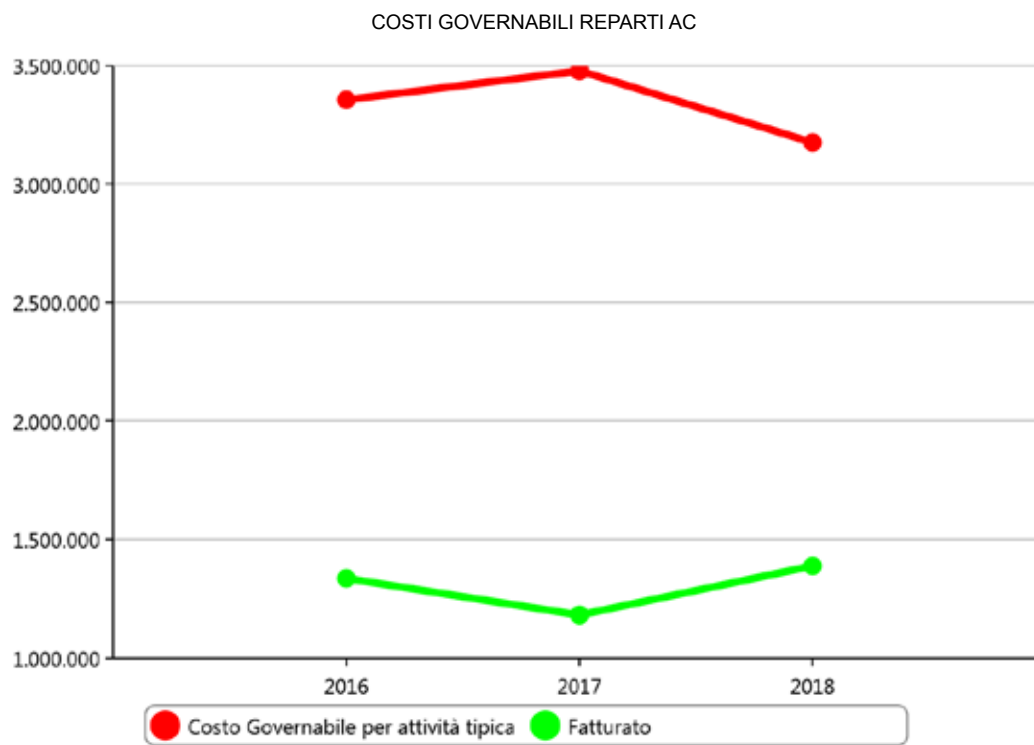
S.C. DIREZIONE MEDICA DI PRESIDIO	PROGRESSIVO AC	PROGRESSIVO AP	PROGRESSIVO AP-1	AC - AP	AC / AP	AC AV AP %	AP TOTALE
<input checked="" type="checkbox"/> Costi Diretti	5.466.404	7.741.899	7.490.073	-2.275.495	-29,4%	70,61	7.741.899
<input checked="" type="checkbox"/> Governabili	5.173.058	7.279.954	7.006.445	-2.106.896	-28,94	71,06	7.279.954
<input checked="" type="checkbox"/> Beni di Consumo	172.723	165.801	231.823	6.923	4,18	104,18	165.801
Costo Prodotti Sanitari	11.054	10.925	28.805	130	1,19	101,19	10.925
Costo Farmaci	161.669	154.876	203.018	6.793	4,39	104,39	154.876
<input checked="" type="checkbox"/> Acquisto Servizi Sanitari Intermedi x ricoveri	319	19.343	23.791	-19.024	-98,35	1,65	19.343
Acquisto interno prestazioni laboratorio DO+DH				0			
Acquisto interno altre prestazioni DO+DH	23	23	25	0	0,00	100,00	23
Acquisto interno prestazioni diag.x.imm. DO+DH	296	470	241	-174	-36,99	63,01	470
Acquisto prestazioni sala operatoria				0			
Acquisto prestazioni da altre aziende x attività osp.		18.850	23.526	-18.850	-100,00	0,00	18.850
<input checked="" type="checkbox"/> Acquisto Servizi Sanitari Intermedi x esterni	0	0	0	0			0
Acquisto interno altre prestazioni DS				0			
Acquisto interno prestazioni laboratorio DS				0			
Acquisto interno prestazioni diag.x.imm. DS				0			
Acquisto prestazioni da altre aziende per esterni				0			
Costi Alberghieri (diretti)	376.753	2.401.633	2.367.996	-2.024.880	-84,31	15,69	2.401.633
<input checked="" type="checkbox"/> Costo del Personale	3.805.965	3.860.371	3.583.585	-54.406	-1,41	98,59	3.860.371
Costo personale: medici	421.151	493.894	463.265	-72.743	-14,73	85,27	493.894
Costo personale: infermieri	821.700	855.477	771.633	-33.777	-3,95	96,05	855.477
Costo personale: Aus/Ota/Oss	1.265.323	1.255.821	1.304.325	9.503	0,76	100,76	1.255.821
Costo personale: altro personale laureato	42.453	71.830	71.249	-29.377	-40,90	59,10	71.830
Costo personale: tecnico	272.885	163.296	65.198	109.589	67,11	167,11	163.296
Costo personale: amministrativo	931.458	985.080	868.352	-53.622	-5,44	94,56	985.080
Costo personale: altre figure prof	38.495	35.319	39.564	3.176	8,99	108,99	35.319
Altro costo del personale	12.500	-344		12.844	102,75		-344
<input checked="" type="checkbox"/> Altri Costi Diretti Governabili	817.298	832.806	799.249	-15.508	-1,86	98,14	832.806
Costo Prodotti non Sanitari	13.636	14.173	12.618	-536	-3,79	96,21	14.173
Canoni e noleggi non sanitari	25.680	26.841	24.997	-1.161	-4,33	95,67	26.841
Canoni e noleggi sanitari	0	0	0	0			0
Servizi generali non sanitari	1.576	1.376	538	199	14,49	114,49	1.376
Servizi generali sanitari	664.861	632.187	604.605	32.674	5,17	105,17	632.187
Ammortamenti non sanitari	72.918	103.417	106.988	-30.500	-29,49	70,51	103.417
Ammortamenti sanitari	38.628	54.812	49.504	-16.184	-29,53	70,47	54.812
<input checked="" type="checkbox"/> Non Governabili	291.018	363.037	384.552	-72.019	-19,84	80,16	363.037
Manutenzioni sanitarie	34.251	111.626	130.731	-77.375	-69,32	30,68	111.626
Altri servizi generali	255.230	241.706	237.296	13.524	5,60	105,60	241.706
Manutenzioni non sanitarie	1.537	9.705	16.525	-8.168	-84,16	15,84	9.705

Dati Struttura

S.C. DIREZIONE MEDICA DI PRESIDIO	PROGRESSIVO AC	PROGRESSIVO AP	AC - AP	AC / AP	AC AV AP %	AP TOTALE
<input checked="" type="checkbox"/> Dati di Struttura						
<input checked="" type="checkbox"/> Personale dipendente e assimilato	97,01	96,40	0,62	0,64	100,64	96,40
Numero Medici	4,00	4,52	-0,52	-11,58	88,42	4,52
Numero Infermieri	18,84	19,29	-0,46	-2,37	97,63	19,29
Numero Aus/Ota/Oss	37,85	37,30	0,55	1,48	101,48	37,30
Numero personale Tecnico	6,53	3,68	2,86	77,67	177,67	3,68
Numero personale Amministrativo	27,49	28,78	-1,29	-4,49	95,51	28,78
Numero Altro personale laureato	1,25	1,94	-0,69	-35,74	64,26	1,94
Numero Altre figure professionali	1,07	0,89	0,18	19,94	119,94	0,89
<input checked="" type="checkbox"/> Personale CNU escluso specialisti amb.	0,00	0,00	0,00			0,00
Medici continuità assistenziale			0,00			
Medici emergenza territoriale			0,00			
Medici medicina generale			0,00			

Filtri:  
TIPO DI CE (includi)  
- REP [REP]

NOTE:



Costo Prodotto/Ricavi/Costi Diretti

S.C. PSICHIATRIA	PROGRESSIVO 2018	PROGRESSIVO 2017	PROGRESSIVO 2016	2018 - 2017	2018 vs 2017	2018 av. 2017 %	2017 TOTALE	
<b>Fatturato</b>	<b>1.388.529</b>	<b>1.181.341</b>	<b>1.336.242</b>	<b>207.188</b>		<b>17,54</b>	<b>117,54</b>	<b>1.181.341</b>
<b>Fatturato DRG DO</b>	<b>688.648</b>	<b>676.597</b>	<b>651.848</b>	<b>12.051</b>		<b>1,78</b>	<b>101,78</b>	<b>676.597</b>
Fatturato DO (Drg chirurgici)	4.963	27.667	37.123	-22.704		-82,06	17,94	27.667
Fatturato DO (Drg medici)	683.685	648.930	614.725	34.755		5,36	105,36	648.930
<b>Fatturato DRG DH</b>	<b>225.453</b>	<b>185.452</b>	<b>162.275</b>	<b>40.001</b>		<b>21,57</b>	<b>121,57</b>	<b>185.452</b>
Fatturato Day Hospital	225.453	185.452	162.275	40.001		21,57	121,57	185.452
Fatturato Day Surgery				0				
Fatturato OBI	0	0	7.000	0				0
Fatturato HOSPICE				0				
<b>Fatturato per Prestazioni</b>	<b>474.428</b>	<b>319.292</b>	<b>515.119</b>	<b>155.136</b>		<b>48,59</b>	<b>148,59</b>	<b>319.292</b>
Fatturato Prestazioni per esterni	466.651	312.455	508.872	154.196		49,35	149,35	312.455
Fatturato Prestazioni per interni altre U.O.	7.777	6.837	6.247	940		13,74	113,74	6.837
<b>Costi Diretti</b>	<b>8.361.340</b>	<b>7.946.403</b>	<b>8.277.370</b>	<b>414.937</b>		<b>5,2%</b>	<b>105,22</b>	<b>7.946.403</b>
<b>Governabili</b>	<b>8.194.248</b>	<b>7.742.996</b>	<b>8.076.733</b>	<b>451.252</b>		<b>5,83</b>	<b>105,83</b>	<b>7.742.996</b>
<b>Governabili per attività tipica</b>	<b>3.175.368</b>	<b>3.477.725</b>	<b>3.355.872</b>	<b>-302.357</b>		<b>-8,7%</b>	<b>91,31</b>	<b>3.477.725</b>
Beni di consumo sanitari	219.552	193.119	166.707	26.433		13,69	113,69	193.119
Costo Prodotti Sanitari	6.739	7.977	5.083	-1.238		-15,52	84,48	7.977
Costo Farmaci	212.813	185.142	161.624	27.671		14,95	114,95	185.142
Acquisto Servizi Sanitari Intermedi per ricoveri	47.069	44.840	38.033	2.228		4,97	104,97	44.840
Acquisto prestazioni sala operatoria				0				
Acquisto interno prestazioni diag.x.imm. DO+DH	7.884	8.315	5.521	-431		-5,19	94,81	8.315
Acquisto interno altre prestazioni DO+DH	5.976	3.922	4.298	2.054		52,37	152,37	3.922
Acquisto interno prestazioni laboratorio DO+DH	33.209	32.603	28.215	606		1,86	101,86	32.603
Acquisto interno prestazioni laboratorio OBI				0				
Acquisto interno prestazioni diag.x.imm. OBI				0				
Acquisto interno altre prestazioni OBI				0				
Acquisto prestazioni da altre aziende per attività osp.				0				
Acquisto Servizi Sanitari Intermedi per esterni	0	0	0	0				0
Acquisto interno altre prestazioni DS				0				
Acquisto interno prestazioni laboratorio DS				0				
Acquisto interno prestazioni diag.x.imm. DS				0				
Acquisto interno prestazioni laboratorio PAC				0				
Acquisto interno altre prestazioni PAC				0				
Acquisto interno prestazioni diag.x.imm. PAC				0				
Acquisto interno prestazioni laboratorio PS				0				
Acquisto interno prestazioni diag.x.imm. PS				0				
Acquisto interno altre prestazioni PS				0				
Costi Alberghieri (diretti)	85.103	84.367	80.662	737		0,87	100,87	84.367
<b>Costo del Personale</b>	<b>2.787.543</b>	<b>3.116.286</b>	<b>3.019.681</b>	<b>-328.744</b>		<b>-10,55</b>	<b>89,45</b>	<b>3.116.286</b>
Costo personale: medici	902.444	1.059.017	1.051.433	-156.573		-14,78	85,22	1.059.017
Costo personale: infermieri	1.194.310	1.285.272	1.219.298	-90.962		-7,08	92,92	1.285.272
Costo personale: Aus/Ota/Oss	191.952	183.659	200.200	8.293		4,52	104,52	183.659
Costo personale: altro personale laureato	144.129	194.417	189.645	-50.288		-25,87	74,13	194.417
Costo personale: tecnico	109.386	137.112	82.325	-27.726		-20,22	79,78	137.112
Costo personale: amministrativo	245.322	256.810	276.780	-11.488		-4,47	95,53	256.810
Costo personale: altre figure prof.				0				
Altro costo del personale				0				
<b>Altri Costi Diretti Governabili</b>	<b>36.101</b>	<b>39.113</b>	<b>50.790</b>	<b>-3.011</b>		<b>-7,70</b>	<b>92,30</b>	<b>39.113</b>
Costo Prodotti non Sanitari	5.103	9.611	7.162	-4.508		-46,91	53,09	9.611
Canoni e noleggi sanitari				0				
Canoni e noleggi non sanitari	20.869	18.992	20.874	1.877		9,88	109,88	18.992
Servizi generali sanitari				0				
Servizi generali non sanitari			264	0				
Ammortamenti sanitari	-1	441	1.016	-442		-100,25	-0,25	441
Ammortamenti non sanitari	10.130	10.068	21.474	62		0,62	100,62	10.068
<b>Per Utenti Esterni</b>	<b>5.018.880</b>	<b>4.265.271</b>	<b>4.720.861</b>	<b>753.609</b>		<b>17,7%</b>	<b>117,67</b>	<b>4.265.271</b>
Pazienti in dimissione				0				
Assistiti territoriali	318.750	37.128	51.602	281.622		758,52	858,52	37.128
Acquisto prestazioni da altre aziende per esterni	4.700.131	4.228.143	4.669.260	471.988		11,16	111,16	4.228.143
<b>Non Governabili</b>	<b>167.092</b>	<b>203.407</b>	<b>200.637</b>	<b>-36.315</b>		<b>-17,85</b>	<b>82,15</b>	<b>203.407</b>
Manutenzioni sanitarie				0				
Manutenzioni non sanitarie	226	1.546	1.507	-1.320		-85,39	14,61	1.546
Altri servizi generali	166.866	201.860	199.130	-34.994		-17,34	82,66	201.860



Dati Attività

S.C. PSICHIATRIA	PROGRESSIVO AC	PROGRESSIVO AP	AC / AP	AC AV AP %	AP TOTALE	AC - AP
<input type="checkbox"/> Dati di Attività						
<input type="checkbox"/> Degenza ordinaria						
<input type="checkbox"/> Giornate	3.871	3.936	▶ -1,65	98,35	3.936	-65
Num. totale di giornate in DO (Drg Chirurgici)	22	80	● -72,50	27,50	80	-58
Num. totale di giornate in DO (Drg Medici)	3.849	3.856	▶ -0,18	99,82	3.856	-7
<input type="checkbox"/> Peso	266,55	251,26	■ 6,09	106,09	251,26	15,29
Peso DRG (Drg Chirurgici)	1,68	6,71	● -75,02	24,98	6,71	-5,03
Peso DRG (Drg Medici)	264,87	244,55	■ 8,31	108,31	244,55	20,33
<input type="checkbox"/> Dimessi	367	350	■ 4,86	104,86	350	17
Num. totale dimessi di DO (Drg Chirurgici)	1	2	● -50,00	50,00	2	-1
Num. totale dimessi di DO (Drg Medici)	366	348	■ 5,17	105,17	348	18
Degenza Media	10,55	11,25	■ -6,21	93,79	11,25	-1
Peso Medio Drg	0,73	0,72	▶ 1,17	101,17	0,72	0,01
<input type="checkbox"/> Indicatori Sanitari Standard						
Indice di rotazione	26,93	25,14	■ 7,10	107,10	25,14	1,79
Turn Over	2,55	2,65	● -3,83	96,17	2,65	-0,10
Utilizzo PL	81,17	81,72	● -0,67	99,33	81,72	-0,55
<input type="checkbox"/> Day Hospital / Day Surgery						
<input type="checkbox"/> Peso	81,50	90,74	● -10,18	89,82	90,74	-9,23
Peso Drg Day Surgery						0,00
Peso Drg Day Hospital	81,50	90,74	● -10,18	89,82	90,74	-9,23
<input type="checkbox"/> Cicli	112	130	● -13,85	86,15	130	-18
Num. Cicli di Day Surgery						0
Num. Cicli di Day Hospital	112	130	● -13,85	86,15	130	-18
<input type="checkbox"/> Accessi	1.390	1.159	■ 19,93	119,93	1.159	231
Num. Accessi di Day Surgery						0
Num. Accessi di Day Hospital	1.390	1.159	■ 19,93	119,93	1.159	231
Peso Medio Drg	0,73	0,70	■ 4,26	104,26	0,70	0,03
<input type="checkbox"/> Day Service						
Num. Utenti						0
<input type="checkbox"/> OBI						
Num. Giornate						0
Num. Ricoveri						0
<input type="checkbox"/> HOSPICE						
Num. Giornate						0
Num. Ricoveri						0
<input type="checkbox"/> Prestazioni Specialistiche	92.274	61.817	■ 49,27	149,27	61.817	30.457
Num. Prestazioni pesate per interni altre U.O.	1.428	1.264	■ 13,00	113,00	1.264	164
Num. Prestazioni pesate per esterni	90.436	60.553	■ 49,35	149,35	60.553	29.883
Num. Prestazioni pesate per interni propria U.O.	410		■ 100,00			410
<input type="checkbox"/> Sala Operatoria						
Num. Interventi						0
Ore in Elezione						0
Ore in Urgenza						0,00

Dati Struttura

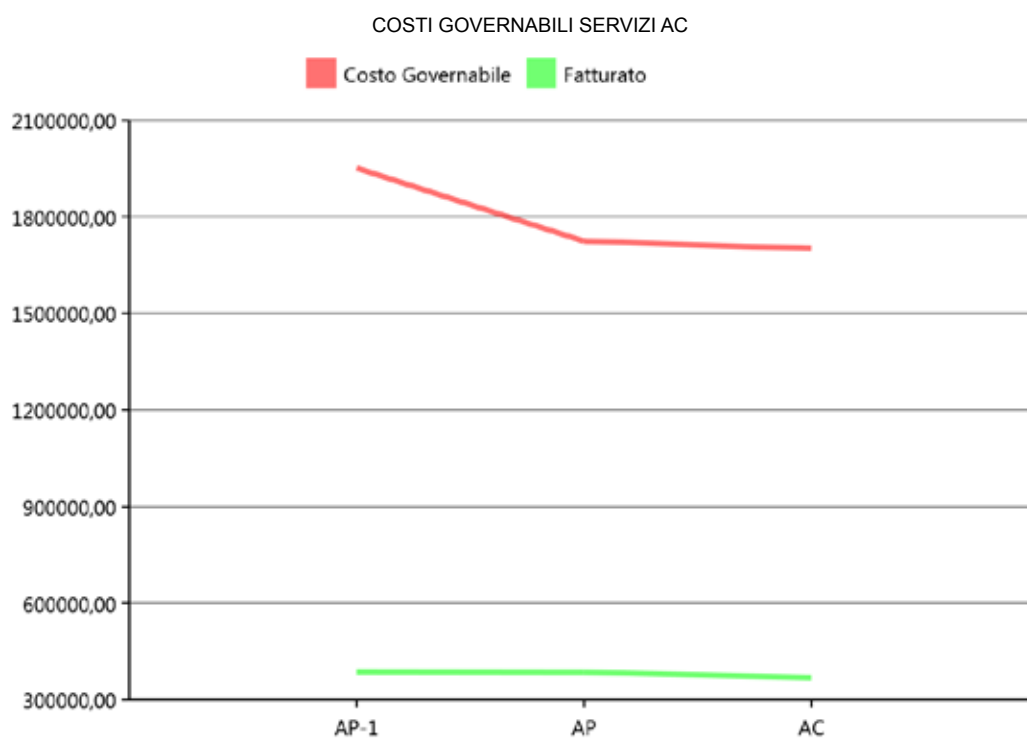
S.C. PSICHIATRIA	PROGRESSIVO AC	PROGRESSIVO AP	AC - AP	AC / AP	AC AV AP %	AP TOTALE
<input type="checkbox"/> Dati di Struttura						
<input type="checkbox"/> Personale	52,30	57,00	-4,70	-8,24	91,76	57,00
Numero Medici	8,66	10,19	-1,53	-15,00	85,00	10,19
Numero Infermieri	25,80	27,61	-1,81	-6,54	93,46	27,61
Numero Aus/Ota/Oss	5,50	5,37	0,14	2,52	102,52	5,37
Numero personale Tecnico	2,67	3,35	-0,68	-20,26	79,74	3,35
Numero personale Amministrativo	7,06	7,42	-0,36	-4,81	95,19	7,42
Numero Altro personale laureato	2,61	3,07	-0,46	-15,10	84,90	3,07
Numero Altre figure professionali			0,00			
<input type="checkbox"/> Posti letto	15,00	15,00	0,00	0,00	100,00	15,00
Posti letto degenza ordinaria	14,00	14,00	0	0,00	100,00	14,00
Posti letto DH / Day hospital	1,00	1,00	0	0,00	100,00	1,00

Indicatori sanitari Std

S.C. PSICHIATRIA	PROGRESSIVO AC	PROGRESSIVO AP	AC - AP	AC / AP
<input type="checkbox"/> ENTRATI				
di cui trasferiti	38	45	-7	-15,56
entrati totali	381	353	28	7,93
<input type="checkbox"/> USCITI				
di cui trasferiti	12	12	0	0,00
usciti totali	377	352	25	7,10
Dimessi	367	350	17	4,86
E/U/Tras. stesso giorno	2	11	-9	-81,82
Gg degenza	4.148	4.176	-28	-0,67
Ricoveri brevi	33	20	13	65,00
Deceduti	0	0	0	
Presenza media	11,36	11,44	-0,08	-0,67
Degenza media	11,00	11,86	-0,86	-7,26
% Utilizzo PL	81,17	81,72	-0,55	-0,67
Indice di rotazione	26,93	25,14	1,79	7,10
Turn Over	2,55	2,65	-0,10	-3,83
Posti letto medi	14,00	14,00	0	0,00

Filtri:  
TIPO DI CE (includi)  
- SERV [SERV]

NOTE:



Costo Prodotto/Ricavi/Costi Diretti

S.S.D. PSICOLOGIA	PROGRESSIVO AC	PROGRESSIVO AP	PROGRESSIVO AP-1	AC - AP	AC / AP	AC AV AP %	AP TOTALE
<input type="checkbox"/> Fatturato	342.258	360.706	368.132	-18.448	-5,11	94,89	360.706
Fatturato Prestazioni per pazienti in DO	22.249	21.519	18.110	731	3,40	103,40	21.519
Fatturato Prestazioni per pazienti in DH	5.337	3.465	1.192	1.873	54,06	154,06	3.465
Fatturato Prestazioni per esterni	314.629	335.659	348.830	-21.030	-6,27	93,73	335.659
Ricavi DRG DH	0	0	0	0			0
Fatturato Prestazioni per pazienti in OBI	43	64	-21	-21	-33,33	66,67	64
<input type="checkbox"/> Costi Diretti	1.812.309	1.835.990	2.076.250	-23.681	-1,3%	98,71	1.835.990
<input type="checkbox"/> Governabili	1.701.444	1.724.219	1.951.217	-22.775	-1,32	98,68	1.724.219
<input type="checkbox"/> Governabili per attività tipica	1.701.444	1.724.219	1.951.180	-22.775	-1,32	98,68	1.724.219
<input type="checkbox"/> Beni di Consumo	0	0	0	0			0
Costo Prodotti Sanitari				0			
Costo Farmaci				0			
<input type="checkbox"/> Acquisto Servizi Sanitari Intermedi x Ricoveri	0	0	0	0			0
Acquisto interno altre prestazioni DO+DH				0			
Acquisto interno prestazioni laboratorio DO+DH				0			
Acquisto prestazioni sala operatoria				0			
Acquisto prestazioni da altre aziende x attività osp.				0			
Acquisto interno prestazioni diag.x.imm. DO+DH				0			
<input type="checkbox"/> Acquisto Servizi Sanitari Intermedi x esterni	44	142	115	-98	-69,01	30,99	142
Acquisto interno prestazioni diag.x.imm. DS				0			
Acquisto interno altre prestazioni DS	44	142	115	-98	-69,01	30,99	142
Acquisto interno prestazioni laboratorio DS				0			
Costi Alberghieri (diretti)	632	381	8.039	251	65,89	165,89	381
<input type="checkbox"/> Costo del Personale	1.697.475	1.719.550	1.939.080	-22.075	-1,28	98,72	1.719.550
Costo personale: medici				0			
Costo personale: infermieri				0			
Costo personale: Aus/Ota/Oss				0			
Costo personale: altro personale laureato	1.665.323	1.687.572	1.907.399	-22.249	-1,32	98,68	1.687.572
Costo personale: tecnico				0			
Costo personale: amministrativo	32.152	31.978	31.681	174	0,54	100,54	31.978
Costo personale: altre figure prof.				0			
Altro costo del personale				0			
<input type="checkbox"/> Altri Costi Diretti Governabili	3.293	4.146	3.946	-853	-20,57	79,43	4.146
Costo Prodotti non Sanitari	366	213	426	153	71,96	171,96	213
Canoni e noleggi sanitari				0			
Servizi generali non sanitari			8	0			
Servizi generali sanitari				0			
Ammortamenti sanitari				0			
Ammortamenti non sanitari	605	450	28	155	34,52	134,52	450
Canoni e noleggi non sanitari	2.322	3.483	3.484	-1.161	-33,33	66,67	3.483
<input type="checkbox"/> Per Utenti Esterni	0	0	38	0			0
Pazienti in dimissione				0			
Assistiti territoriali			38	0			
Acquisto prestazioni da altre aziende per esterni				0			
<input type="checkbox"/> Non Governabili	110.865	111.771	125.033	-906	-0,81	99,19	111.771
<input type="checkbox"/> Manutenzioni sanitarie				0			
Altri servizi generali	110.865	111.672	125.000	-807	-0,72	99,28	111.672
Manutenzioni non sanitarie		99		-99	-100,00	0,00	99

Dati Attività

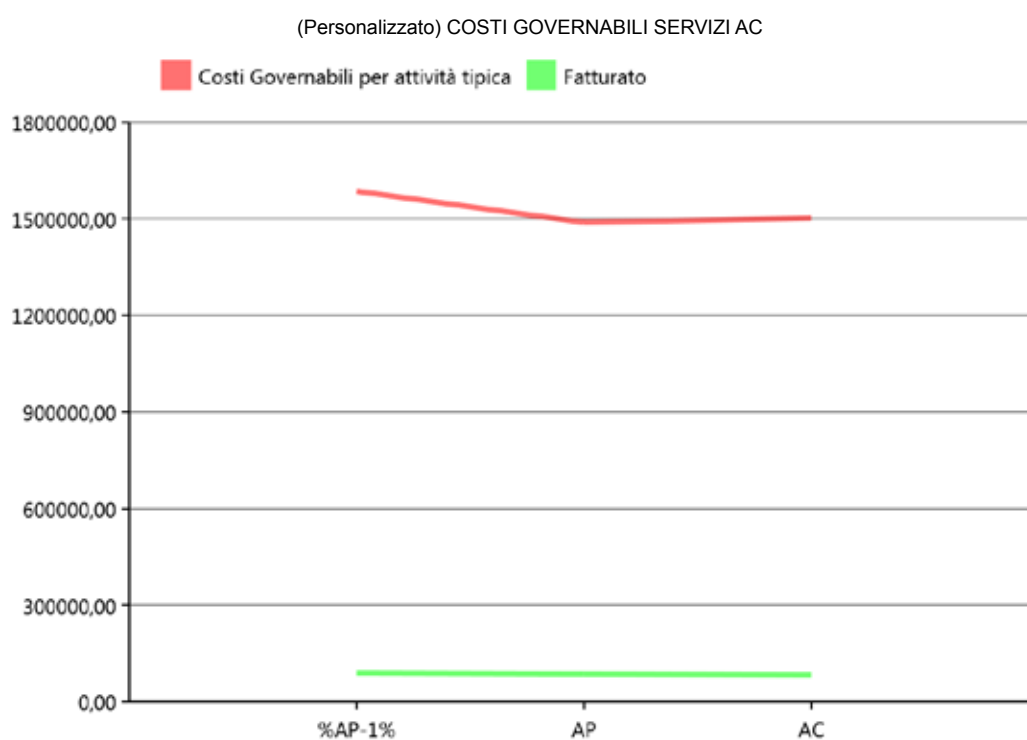
S.S.D. PSICOLOGIA	PROGRESSIVO AC	PROGRESSIVO AP	AC - AP	AC / AP	AC AV AP %	AP TOTALE
<input type="checkbox"/> Dati di Attività	65.815	69.402	-3.587	-5,17	94,83	69.402
<input type="checkbox"/> Num. Prestazioni pesate per Degenza Ordinaria	3.798	3.668	130	3,55	103,55	3.668
— Num. Prestazioni pesate per Day Hospital	1.034	671	363	54,06	154,06	671
— Num. Prestazioni pesate per esterni	60.975	65.050	-4.076	-6,27	93,73	65.050
— Num. Prestazioni pesate per OBI	8	12	-4	-33,33	66,67	12

Dati Struttura

S.S.D. PSICOLOGIA	PROGRESSIVO AC	PROGRESSIVO AP	AC - AP	AC / AP	AC AV AP %	AP TOTALE
<input type="checkbox"/> Dati di Struttura						
<input type="checkbox"/> Personale	21,04	20,79	0,25	1,22	101,22	20,79
— Numero Medici			0,00			
— Numero Infermieri			0,00			
— Numero Aus/Ota/Oss			0,00			
— Numero personale Tecnico			0,00			
— Numero personale Amministrativo	1,00	1,00	0,00	0,00	100,00	1,00
— Numero Altro personale laureato	20,04	19,79	0,25	1,28	101,28	19,79
— Numero Altre figure professionali			0,00			

Filtri:  
TIPO DI CE (includi)  
- SERV [SERV]

NOTE:



Costo Prodotto/Ricavi/Costi Diretti

S.S.D. SER.D.	PROGRESSIVO AC	PROGRESSIVO AP	PROGRESSIVO AP-1	AC - AP	AC / AP	AC AV AP %	AP TOTALE
<input type="checkbox"/> Fatturato	81.764	85.698	88.898	-3.934	-4,59	95,41	85.698
Fatturato Prestazioni per pazienti in DO	1.376	1.549	1.504	-173	-11,17	88,83	1.549
Fatturato Prestazioni per pazienti in DH		23		-23	-100,00	0,00	23
Fatturato Prestazioni per esterni	80.366	84.126	87.394	-3.761	-4,47	95,53	84.126
Ricavi DRG DH	0	0	0	0			0
Fatturato Prestazioni per pazienti in OBI	23			23	100,00		
<input type="checkbox"/> Costi Diretti	3.009.348	2.922.803	3.424.368	86.544	3,0%	102,96	2.922.803
<input type="checkbox"/> Governabili	2.910.182	2.822.079	3.321.094	88.103	3,12	103,12	2.822.079
<input type="checkbox"/> Governabili per attività tipica	1.502.519	1.489.170	1.585.692	13.349	0,90	100,90	1.489.170
<input type="checkbox"/> Beni di Consumo	147.979	132.920	141.615	15.059	11,33	111,33	132.920
Costo Prodotti Sanitari	8.358	5.822	6.655	2.536	43,56	143,56	5.822
Costo Farmaci	139.621	127.098	134.960	12.523	9,85	109,85	127.098
<input type="checkbox"/> Acquisto Servizi Sanitari Intermedi x Ricoveri	0	0	0	0			0
Acquisto interno altre prestazioni DO+DH				0			
Acquisto interno prestazioni laboratorio DO+DH				0			
Acquisto prestazioni sala operatoria				0			
Acquisto prestazioni da altre aziende x attività osp.				0			
Acquisto interno prestazioni diag.x.imm. DO+DH				0			
<input type="checkbox"/> Acquisto Servizi Sanitari Intermedi x esterni	2.108	700	1.691	1.408	201,20	301,20	700
Acquisto interno prestazioni diag.x.imm. DS	2.108	700	1.691	1.408	201,20	301,20	700
Acquisto interno altre prestazioni DS				0			
Acquisto interno prestazioni laboratorio DS				0			
Costi Alberghieri (diretti)	1.518	1.157	1.242	361	31,18	131,18	1.157
<input type="checkbox"/> Costo del Personale	1.321.314	1.327.855	1.405.559	-6.540	-0,49	99,51	1.327.855
Costo personale: medici	270.524	301.985	305.849	-31.461	-10,42	89,58	301.985
Costo personale: infermieri	228.323	219.754	209.539	8.569	3,90	103,90	219.754
Costo personale: Aus/Ota/Oss				0			
Costo personale: altro personale laureato	345.898	335.851	355.608	10.047	2,99	102,99	335.851
Costo personale: tecnico	368.845	353.972	409.415	14.873	4,20	104,20	353.972
Costo personale: amministrativo	107.725	116.294	125.148	-8.569	-7,37	92,63	116.294
Costo personale: altre figure prof.				0			
Altro costo del personale				0			
<input type="checkbox"/> Altri Costi Diretti Governabili	29.600	26.539	35.586	3.061	11,53	111,53	26.539
Costo Prodotti non Sanitari	2.259	2.867	2.530	-608	-21,21	78,79	2.867
Canoni e noleggi sanitari	9.077	8.833	12.078	244	2,76	102,76	8.833
Servizi generali non sanitari	2.938	858	740	2.080	242,58	342,58	858
Servizi generali sanitari				0			
Ammortamenti sanitari	262	263	318	-1	-0,33	99,67	263
Ammortamenti non sanitari	5.893	4.548	10.750	1.346	29,59	129,59	4.548
Canoni e noleggi non sanitari	9.170	9.170	9.170	0	0,00	100,00	9.170
<input type="checkbox"/> Per Utenti Esterni	1.407.663	1.332.909	1.735.402	74.754	5,6%	105,61	1.332.909
Pazienti in dimissione				0			
Assistiti territoriali			772	0			
Acquisto prestazioni da altre aziende per esterni	1.407.663	1.332.909	1.734.630	74.754	5,61	105,61	1.332.909
<input type="checkbox"/> Non Governabili	99.166	100.725	103.274	-1.558	-1,55	98,45	100.725
<input type="checkbox"/> Manutenzioni sanitarie				0			
Altri servizi generali	90.899	92.202	97.584	-1.303	-1,41	98,59	92.202
Manutenzioni non sanitarie	8.267	8.523		-255	-3,00	97,00	8.523

Dati Attività

S.S.D. SER.D.	PROGRESSIVO AC	PROGRESSIVO AP	AC - AP	AC / AP	AC AV AP %	AP TOTALE
<input type="checkbox"/> Dati di Attività	15.846	16.608	-762	-4,59	95,41	16.608
<input type="checkbox"/> Num. Prestazioni pesate per Degenza Ordinaria	267	300	-34	-11,17	88,83	300
— Num. Prestazioni pesate per Day Hospital		4	-4	-100,00	0,00	4
— Num. Prestazioni pesate per esterni	15.575	16.304	-729	-4,47	95,53	16.304
— Num. Prestazioni pesate per OBI	4		4	100,00		

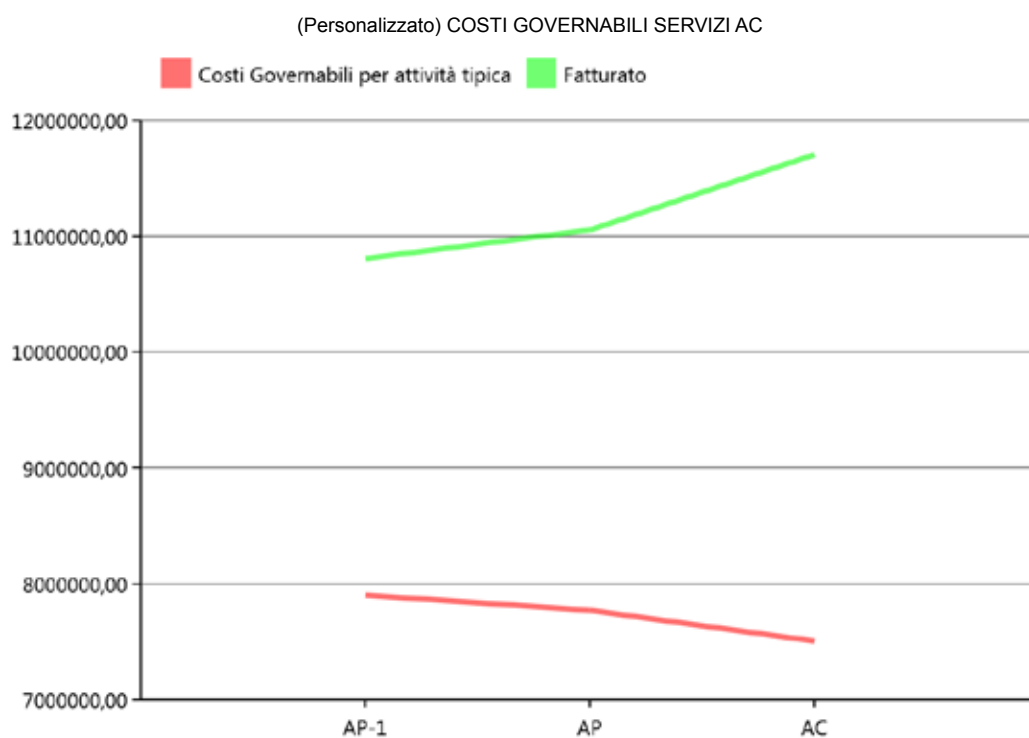
Dati Struttura

S.S.D. SER.D.	PROGRESSIVO AC	PROGRESSIVO AP	AC - AP	AC / AP	AC AV AP %	AP TOTALE
<input type="checkbox"/> Dati di Struttura						
<input type="checkbox"/> Personale	24,27	23,97	0,30	1,24	101,24	23,97
— Numero Medici	2,71	3,00	-0,29	-9,72	90,28	3,00
— Numero Infermieri	5,01	4,81	0,20	4,09	104,09	4,81
— Numero Aus/Ota/Oss			0,00			
— Numero personale Tecnico	8,87	8,42	0,45	5,39	105,39	8,42
— Numero personale Amministrativo	3,00	3,24	-0,24	-7,38	92,62	3,24
— Numero Altro personale laureato	4,68	4,50	0,18	3,95	103,95	4,50
— Numero Altre figure professionali			0,00			





























Filtri:  
TIPO DI CE (includi)  
- SERV [SERV]

NOTE:



Costo Prodotto/Ricavi/Costi Diretti

S.C. ANALISI CLINICHE	PROGRESSIVO AC	PROGRESSIVO AP	PROGRESSIVO AP-1	AC - AP	AC / AP	AC AV AP %	AP TOTALE
<input type="checkbox"/> Fatturato	9.070.640	8.526.372	8.364.070	544.268	 6,38	106,38	8.526.372
Fatturato Prestazioni per pazienti in DO	2.323.817	2.227.186	2.163.119	96.631	 4,34	104,34	2.227.186
Fatturato Prestazioni per pazienti in DH	254.027	246.875	236.473	7.151	 2,90	102,90	246.875
Fatturato Prestazioni per esterni	6.437.700	6.000.246	5.920.802	437.454	 7,29	107,29	6.000.246
Ricavi DRG DH	0	0	0	0			0
Fatturato Prestazioni per pazienti in OBI	55.096	52.064	43.676	3.031	 5,82	105,82	52.064
<input type="checkbox"/> Costi Diretti	8.068.250	8.373.279	8.508.961	-305.029	 -3,6%	96,36	8.373.279
<input type="checkbox"/> Governabili	7.724.898	7.996.360	8.107.671	-271.463	 -3,39	96,61	7.996.360
<input type="checkbox"/> Governabili per attività tipica	7.507.484	7.773.026	7.903.617	-265.542	 -3,42	96,58	7.773.026
<input type="checkbox"/> Beni di Consumo	3.065.927	2.823.556	2.662.875	242.371	 8,58	108,58	2.823.556
Costo Prodotti Sanitari	3.062.984	2.819.603	2.659.897	243.381	 8,63	108,63	2.819.603
Costo Farmaci	2.944	3.954	2.978	-1.010	 -25,55	74,45	3.954
<input type="checkbox"/> Acquisto Servizi Sanitari Intermedi x Ricoveri	28.458	43.920	57.614	-15.462	 -35,20	64,80	43.920
Acquisto interno altre prestazioni DO+DH				0			
Acquisto interno prestazioni laboratorio DO+DH				0			
Acquisto prestazioni sala operatoria				0			
Acquisto prestazioni da altre aziende x attività osp.	28.458	43.920	57.614	-15.462	 -35,20	64,80	43.920
Acquisto interno prestazioni diag.x.imm. DO+DH				0			
<input type="checkbox"/> Acquisto Servizi Sanitari Intermedi x esterni	0	0	0	0			0
Acquisto interno prestazioni diag.x.imm. DS				0			
Acquisto interno altre prestazioni DS				0			
Acquisto interno prestazioni laboratorio DS				0			
Costi Alberghieri (diretti)	10.479	10.201	17.301	278	 2,72	102,72	10.201
<input type="checkbox"/> Costo del Personale	4.015.338	4.516.228	4.811.544	-500.890	 -11,09	88,91	4.516.228
Costo personale: medici	685.414	712.911	920.258	-27.497	 -3,86	96,14	712.911
Costo personale: infermieri	121.079	259.329	246.896	-138.250	 -53,31	46,69	259.329
Costo personale: Aus/Ota/Oss	172.995	181.686	176.465	-8.691	 -4,78	95,22	181.686
Costo personale: altro personale laureato	1.185.356	1.332.371	1.242.047	-147.015	 -11,03	88,97	1.332.371
Costo personale: tecnico	1.687.761	1.698.748	1.815.128	-10.987	 -0,65	99,35	1.698.748
Costo personale: amministrativo	162.732	331.183	410.750	-168.451	 -50,86	49,14	331.183
Costo personale: altre figure prof.				0			
Altro costo del personale				0			
<input type="checkbox"/> Altri Costi Diretti Governabili	387.282	379.121	354.282	8.161	 2,15	102,15	379.121
Costo Prodotti non Sanitari	9.136	10.672	9.841	-1.536	 -14,39	85,61	10.672
Canoni e noleggi sanitari	264.448	255.814	251.434	8.634	 3,38	103,38	255.814
Servizi generali non sanitari		60		-60	 -100,00	0,00	60
Servizi generali sanitari	73.540	63.914	21.346	9.626	 15,06	115,06	63.914
Ammortamenti sanitari	28.142	34.792	44.999	-6.650	 -19,11	80,89	34.792
Ammortamenti non sanitari	12.016	12.176	21.070	-160	 -1,32	98,68	12.176
Canoni e noleggi non sanitari		1.693	5.593	-1.693	 -100,00	0,00	1.693
<input type="checkbox"/> Per Utenti Esterni	217.413	223.334	204.054	-5.921	 -2,7%	97,35	223.334
Pazienti in dimissione				0			
Assistiti territoriali				0			
Acquisto prestazioni da altre aziende per esterni	217.413	223.334	204.054	-5.921	 -2,65	97,35	223.334
<input type="checkbox"/> Non Governabili	343.353	376.919	401.290	-33.566	 -8,91	91,09	376.919
<input type="checkbox"/> Manutenzioni sanitarie	76.976	74.698	73.988	2.278	 3,05	103,05	74.698
Altri servizi generali	266.377	301.508	326.574	-35.131	 -11,65	88,35	301.508
Manutenzioni non sanitarie		714	73.988	-714	 -100,00	0,00	714

Dati Attività

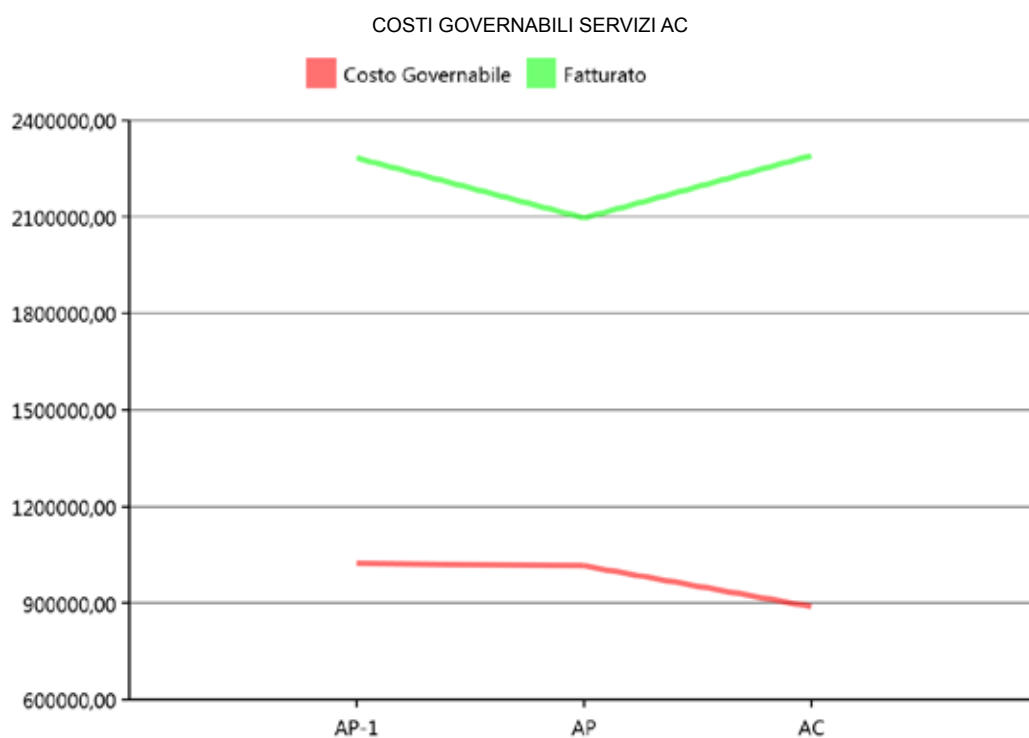
S.C. ANALISI CLINICHE	PROGRESSIVO AC	PROGRESSIVO AP	AC - AP	AC / AP	AC AV AP %	AP TOTALE
<input type="checkbox"/> Dati di Attività	1.756.997	1.651.709	105.287	6,37	106,37	1.651.709
<input type="checkbox"/> Num. Prestazioni pesate per Degenza Ordinaria	449.473	430.937	18.536	4,30	104,30	430.937
— Num. Prestazioni pesate per Day Hospital	49.230	47.844	1.386	2,90	102,90	47.844
— Num. Prestazioni pesate per esterni	1.247.616	1.162.838	84.778	7,29	107,29	1.162.838
— Num. Prestazioni pesate per OBI	10.677	10.090	587	5,82	105,82	10.090

Dati Struttura

S.C. ANALISI CLINICHE	PROGRESSIVO AC	PROGRESSIVO AP	AC - AP	AC / AP	AC AV AP %	AP TOTALE
<input type="checkbox"/> Dati di Struttura						
<input type="checkbox"/> Personale	69,51	78,96	-9,45	-11,97	88,03	78,96
— Numero Medici	5,68	6,00	-0,32	-5,35	94,65	6,00
— Numero Infermieri	2,75	5,97	-3,22	-53,91	46,09	5,97
— Numero Aus/Ota/Oss	5,50	5,81	-0,31	-5,36	94,64	5,81
— Numero personale Tecnico	36,87	36,95	-0,08	-0,23	99,77	36,95
— Numero personale Amministrativo	4,61	9,33	-4,72	-50,63	49,37	9,33
— Numero Altro personale laureato	14,11	14,90	-0,79	-5,31	94,69	14,90
— Numero Altre figure professionali			0,00			

Filtri:  
TIPO DI CE (includi)  
- SERV [SERV]

NOTE:



Costo Prodotto/Ricavi/Costi Diretti

S.C. ANATOMIA PATOLOGICA	PROGRESSIVO AC	PROGRESSIVO AP	PROGRESSIVO AP-1	AC - AP	AC / AP	AC AV AP %	AP TOTALE
<input type="checkbox"/> Fatturato	1.473.634	1.322.692	1.423.229	150.942	11,41	111,41	1.322.692
Fatturato Prestazioni per pazienti in DO	582.532	511.872	567.144	70.661	13,80	113,80	511.872
Fatturato Prestazioni per pazienti in DH	234.137	260.431	292.112	-26.294	-10,10	89,90	260.431
Fatturato Prestazioni per esterni	656.790	548.890	563.599	107.900	19,66	119,66	548.890
Ricavi DRG DH	0	0	0	0			0
Fatturato Prestazioni per pazienti in OBI	175	1.500	375	-1.325	-88,33	11,67	1.500
<input type="checkbox"/> Costi Diretti	943.980	1.081.927	1.091.500	-137.947	-12,8%	87,25	1.081.927
<input type="checkbox"/> Governabili	889.578	1.018.417	1.024.936	-128.839	-12,65	87,35	1.018.417
<input type="checkbox"/> Governabili per attività tipica	889.578	1.016.347	1.024.936	-126.769	-12,47	87,53	1.016.347
<input type="checkbox"/> Beni di Consumo	132.666	97.810	130.301	34.856	35,64	135,64	97.810
Costo Prodotti Sanitari	131.696	97.036	129.752	34.659	35,72	135,72	97.036
Costo Farmaci	970	773	549	197	25,49	125,49	773
<input type="checkbox"/> Acquisto Servizi Sanitari Intermedi x Ricoveri	1.418	0	2.484	1.418	100,00		0
Acquisto interno altre prestazioni DO+DH				0			
Acquisto interno prestazioni laboratorio DO+DH				0			
Acquisto prestazioni sala operatoria				0			
Acquisto prestazioni da altre aziende x attività osp.	1.418		2.484	1.418	100,00		
Acquisto interno prestazioni diag.x.imm. DO+DH				0			
<input type="checkbox"/> Acquisto Servizi Sanitari Intermedi x esterni	0	0	0	0			0
Acquisto interno prestazioni diag.x.imm. DS				0			
Acquisto interno altre prestazioni DS				0			
Acquisto interno prestazioni laboratorio DS				0			
Costi Alberghieri (diretti)	2.658	2.631	3.242	27	1,03	101,03	2.631
<input type="checkbox"/> Costo del Personale	739.452	903.259	870.728	-163.807	-18,14	81,86	903.259
Costo personale: medici	427.108	540.998	489.892	-113.890	-21,05	78,95	540.998
Costo personale: infermieri				0			
Costo personale: Aus/Ota/Oss	20.510	29.407	29.123	-8.896	-30,25	69,75	29.407
Costo personale: altro personale laureato				0			
Costo personale: tecnico	277.193	267.952	309.972	9.241	3,45	103,45	267.952
Costo personale: amministrativo	14.641	64.902	41.741	-50.262	-77,44	22,56	64.902
Costo personale: altre figure prof.				0			
Altro costo del personale				0			
<input type="checkbox"/> Altri Costi Diretti Governabili	13.384	12.647	18.181	737	5,83	105,83	12.647
Costo Prodotti non Sanitari	1.419	1.000	1.200	419	41,86	141,86	1.000
Canoni e noleggi sanitari	3.660	3.660	3.660	0	0,00	100,00	3.660
Servizi generali non sanitari	33			33	100,00		
Servizi generali sanitari				0			
Ammortamenti sanitari	6.140	3.738	7.192	2.402	64,26	164,26	3.738
Ammortamenti non sanitari	2.133	4.249	6.129	-2.116	-49,80	50,20	4.249
Canoni e noleggi non sanitari				0			
<input type="checkbox"/> Per Utenti Esterni	0	2.070	0	-2.070	-100,0%	0,00	2.070
Pazienti in dimissione				0			
Assistiti territoriali				0			
Acquisto prestazioni da altre aziende per esterni		2.070		-2.070	-100,00	0,00	2.070
<input type="checkbox"/> Non Governabili	54.402	63.510	66.564	-9.108	-14,34	85,66	63.510
<input type="checkbox"/> Manutenzioni sanitarie	5.927	3.100	7.089	2.827	91,21	191,21	3.100
Altri servizi generali	48.474	60.383	58.385	-11.909	-19,72	80,28	60.383
Manutenzioni non sanitarie		27	7.089	-27	-100,00	0,00	27

Dati Attività

S.C. ANATOMIA PATOLOGICA	PROGRESSIVO AC	PROGRESSIVO AP	AC - AP	AC / AP	AC AV AP %	AP TOTALE
<input type="checkbox"/> Dati di Attività	285.588	256.336	29.252	11,41	111,41	256.336
<input type="checkbox"/> Num. Prestazioni pesate per Degenza Ordinaria	112.894	99.200	13.694	13,80	113,80	99.200
— Num. Prestazioni pesate per Day Hospital	45.375	50.471	-5.096	-10,10	89,90	50.471
— Num. Prestazioni pesate per esterni	127.285	106.374	20.911	19,66	119,66	106.374
— Num. Prestazioni pesate per OBI	34	291	-257	-88,33	11,67	291

Dati Struttura

S.C. ANATOMIA PATOLOGICA	PROGRESSIVO AC	PROGRESSIVO AP	AC - AP	AC / AP	AC AV AP %	AP TOTALE
<input type="checkbox"/> Dati di Struttura						
<input type="checkbox"/> Personale	12,12	14,11	-1,99	-14,07	85,93	14,11
— Numero Medici	4,00	4,83	-0,83	-17,24	82,76	4,83
— Numero Infermieri			0,00			
— Numero Aus/Ota/Oss	0,69	1,00	-0,31	-31,17	68,83	1,00
— Numero personale Tecnico	7,01	6,40	0,61	9,46	109,46	6,40
— Numero personale Amministrativo	0,42	1,87	-1,45	-77,32	22,68	1,87
— Numero Altro personale laureato			0,00			
— Numero Altre figure professionali			0,00			



Costi Diretti

CENTRO PRELIEVI UNIFICATO (DIP. PATOLOGIA CLINICA)	PROGRESSIVO AC	PROGRESSIVO AP	PROGRESSIVO AP-1	AC - AP	AC / AP	AC AV AP %	AP TOTALE
<input type="checkbox"/> Costi Diretti	385.454	0	0	385.454	100,0%		0
<input type="checkbox"/> Governabili	363.089	0	0	363.089	100,00		0
<input type="checkbox"/> Beni di Consumo	26.670	0	0	26.670	100,00		0
Costo Prodotti Sanitari	26.086			26.086	100,00		
Costo Farmaci	584			584	100,00		
<input type="checkbox"/> Acquisto Servizi Sanitari Intermedi x ricoveri	0	0	0	0			0
Acquisto interno prestazioni laboratorio DO+DH				0			
Acquisto interno altre prestazioni DO+DH				0			
Acquisto interno prestazioni diag.x.imm. DO+DH				0			
Acquisto prestazioni sala operatoria				0			
Acquisto prestazioni da altre aziende x attività osp.				0			
<input type="checkbox"/> Acquisto Servizi Sanitari Intermedi x esterni	0	0	0	0			0
Acquisto interno altre prestazioni DS				0			
Acquisto interno prestazioni laboratorio DS				0			
Acquisto interno prestazioni diag.x.imm. DS				0			
Acquisto prestazioni da altre aziende per esterni				0			
Costi Alberghieri (diretti)	1.126			1.126	100,00		
<input type="checkbox"/> Costo del Personale	331.062	0	0	331.062	100,00		0
Costo personale: medici				0			
Costo personale: infermieri	139.092			139.092	100,00		
Costo personale: Aus/Ota/Oss	16.672			16.672	100,00		
Costo personale: altro personale laureato				0			
Costo personale: tecnico				0			
Costo personale: amministrativo	175.298			175.298	100,00		
Costo personale: altre figure prof				0			
Altro costo del personale				0			
<input type="checkbox"/> Altri Costi Diretti Governabili	4.230	0	0	4.230	100,00		0
Costo Prodotti non Sanitari	3.610			3.610	100,00		
Canoni e noleggi non sanitari				0			
Canoni e noleggi sanitari				0			
Servizi generali non sanitari				0			
Servizi generali sanitari				0			
Ammortamenti non sanitari	620			620	100,00		
Ammortamenti sanitari				0			
<input type="checkbox"/> Non Governabili	22.365	0	0	22.365	100,00		0
<input type="checkbox"/> Manutenzioni sanitarie				0			
Altri servizi generali	22.365			22.365	100,00		
Manutenzioni non sanitarie				0			

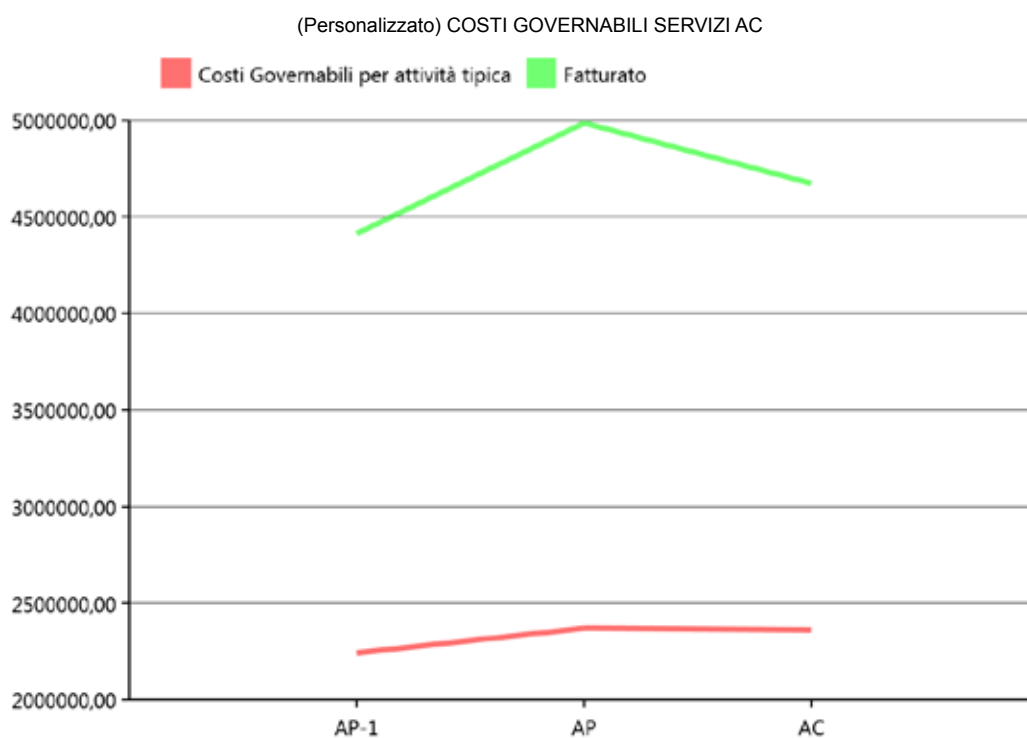


Dati Struttura

CENTRO PRELIEVI UNIFICATO (DIP. PATOLOGIA CLINICA)	PROGRESSIVO AC	PROGRESSIVO AP	AC - AP	AC / AP	AC AV AP %	AP TOTALE
<input type="checkbox"/> Dati di Struttura						
<input type="checkbox"/> Personale dipendente e assimilato	8,46	0,00	8,46	100,00		0,00
Numero Medici			0,00			
Numero Infermieri	3,00		3,00	100,00		
Numero Aus/Ota/Oss	0,50		0,50	100,00		
Numero personale Tecnico			0,00			
Numero personale Amministrativo	4,96		4,96	100,00		
Numero Altro personale laureato			0,00			
Numero Altre figure professionali			0,00			
<input type="checkbox"/> Personale CNU escluso specialisti amb.	0,00	0,00	0,00			0,00
Medici continuità assistenziale			0,00			
Medici emergenza territoriale			0,00			
Medici medicina generale			0,00			

Filtri:  
TIPO DI CE (includi)  
- SERV [SERV]

NOTE:





Costo Prodotto/Ricavi/Costi Diretti

S.C. IMMUNOEMATOLOGIA E MEDICINA TRASFUSIONALE	PROGRESSIVO AC	PROGRESSIVO AP	PROGRESSIVO AP-1	AC - AP	AC / AP	AC AV AP %	AP TOTALE
<input type="checkbox"/> Fatturato	3.827.723	4.004.783	3.608.716	-177.061	-4,42	95,58	4.004.783
Fatturato Prestazioni per pazienti in DO	737.536	886.460	697.685	-148.924	-16,80	83,20	886.460
Fatturato Prestazioni per pazienti in DH	107.639	94.621	108.639	13.018	13,76	113,76	94.621
Fatturato Prestazioni per esterni	2.982.548	3.023.702	2.802.392	-41.155	-1,36	98,64	3.023.702
Ricavi DRG DH	0	0	0	0			0
Fatturato Prestazioni per pazienti in OBI				0			
<input type="checkbox"/> Costi Diretti	2.581.042	2.573.798	2.451.339	7.244	0,3%	100,28	2.573.798
<input type="checkbox"/> Governabili	2.451.454	2.443.412	2.319.744	8.043	0,33	100,33	2.443.412
<input type="checkbox"/> Governabili per attività tipica	2.362.290	2.370.943	2.243.147	-8.652	-0,36	99,64	2.370.943
<input type="checkbox"/> Beni di Consumo	618.469	591.183	493.543	27.287	4,62	104,62	591.183
Costo Prodotti Sanitari	604.467	583.165	486.790	21.302	3,65	103,65	583.165
Costo Farmaci	14.002	8.018	6.753	5.985	74,85	174,65	8.018
<input type="checkbox"/> Acquisto Servizi Sanitari Intermedi x Ricoveri	0	0	0	0			0
Acquisto interno altre prestazioni DO+DH				0			
Acquisto interno prestazioni laboratorio DO+DH				0			
Acquisto prestazioni sala operatoria				0			
Acquisto prestazioni da altre aziende x attività osp.				0			
Acquisto interno prestazioni diag.x.imm. DO+DH				0			
<input type="checkbox"/> Acquisto Servizi Sanitari Intermedi x esterni	0	0	0	0			0
Acquisto interno prestazioni diag.x.imm. DS				0			
Acquisto interno altre prestazioni DS				0			
Acquisto interno prestazioni laboratorio DS				0			
Costi Alberghieri (diretti)	52.902	50.342	42.460	2.560	5,08	105,08	50.342
<input type="checkbox"/> Costo del Personale	1.562.536	1.603.981	1.573.085	-41.445	-2,58	97,42	1.603.981
Costo personale: medici	729.013	745.963	761.780	-16.950	-2,27	97,73	745.963
Costo personale: infermieri	212.687	212.888	210.672	-201	-0,09	99,91	212.888
Costo personale: Aus/Ota/Oss	34.949	47.589	56.076	-12.639	-26,56	73,44	47.589
Costo personale: altro personale laureato	92.597	93.544	93.257	-947	-1,01	98,99	93.544
Costo personale: tecnico	393.240	404.081	360.739	-10.841	-2,68	97,32	404.081
Costo personale: amministrativo	100.049	99.917	90.562	132	0,13	100,13	99.917
Costo personale: altre figure prof.				0			
Altro costo del personale				0			
<input type="checkbox"/> Altri Costi Diretti Governabili	128.384	125.437	134.059	2.947	2,35	102,35	125.437
Costo Prodotti non Sanitari	3.284	3.451	2.928	-167	-4,83	95,17	3.451
Canoni e noleggi sanitari	95.812	94.999	93.067	813	0,86	100,86	94.999
Servizi generali non sanitari	5.330	3.294	4.869	2.036	61,81	161,81	3.294
Servizi generali sanitari				0			
Ammortamenti sanitari	16.335	20.801	27.947	-4.466	-21,47	78,53	20.801
Ammortamenti non sanitari	7.623	2.892	5.247	4.731	163,57	263,57	2.892
Canoni e noleggi non sanitari				0			
<input type="checkbox"/> Per Utenti Esterni	89.164	72.469	76.598	16.695	23,0%	123,04	72.469
Pazienti in dimissione				0			
Assistiti territoriali	1.686			1.686	100,00		
Acquisto prestazioni da altre aziende per esterni	87.478	72.469	76.598	15.009	20,71	120,71	72.469
<input type="checkbox"/> Non Governabili	129.588	130.386	131.594	-798	-0,61	99,39	130.386
<input type="checkbox"/> Manutenzioni sanitarie	10.224	9.286	12.139	937	10,09	110,09	9.286
Altri servizi generali	104.338	106.801	104.959	-2.462	-2,31	97,69	106.801
Manutenzioni non sanitarie	15.026	14.299	12.139	727	5,08	105,08	14.299



Dati Attività

S.C. IMMUNOEMATOLOGIA E MEDICINA TRASFUSIONALE	PROGRESSIVO AC	PROGRESSIVO AP	AC - AP	AC / AP	AC AV AP %	AP TOTALE
<input type="checkbox"/> Dati di Attività	741.801	776.121	-34.320	-4,42	95,58	776.121
<input type="checkbox"/> Num. Prestazioni pesate per Degenza Ordinaria	142.928	171.795	-28.867	-16,80	83,20	171.795
— Num. Prestazioni pesate per Day Hospital	20.860	18.337	2.523	13,76	113,76	18.337
— Num. Prestazioni pesate per esterni	578.013	585.989	-7.976	-1,36	98,64	585.989
— Num. Prestazioni pesate per OBI			0			

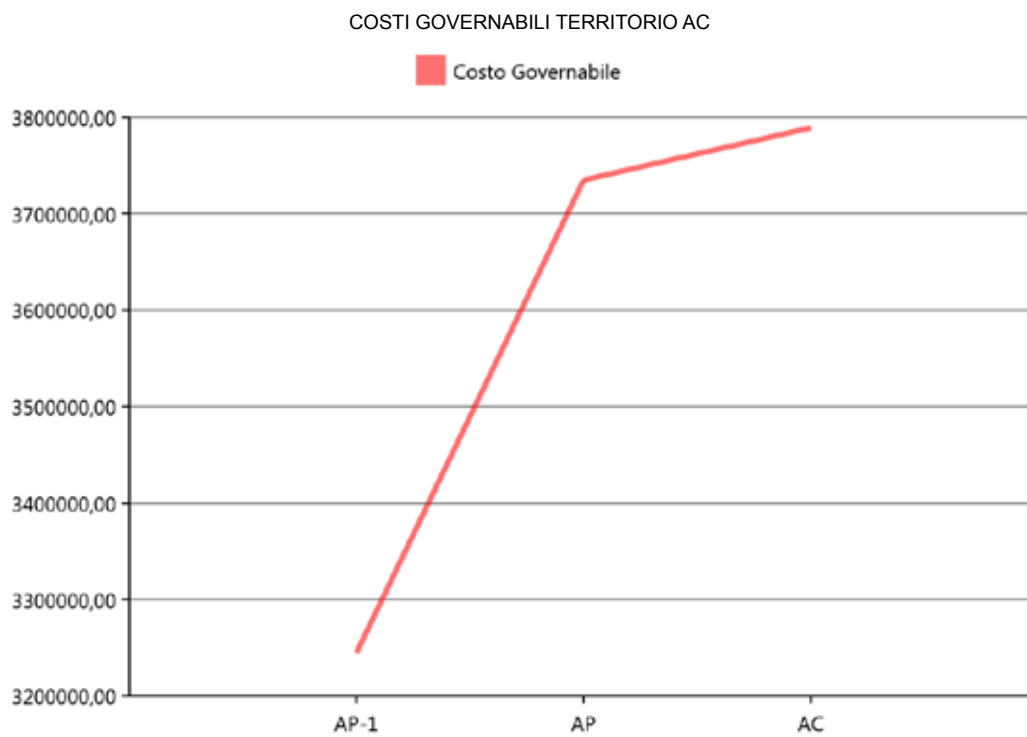


Dati Struttura

S.C. IMMUNOEMATOLOGIA E MEDICINA TRASFUSIONALE	PROGRESSIVO AC	PROGRESSIVO AP	AC - AP	AC / AP	AC AV AP %	AP TOTALE
<input type="checkbox"/> Dati di Struttura						
<input type="checkbox"/> Personale	25,14	25,57	-0,43	-1,67	98,33	25,57
— Numero Medici	6,34	6,42	-0,08	-1,19	98,81	6,42
— Numero Infermieri	5,00	5,00	0,00	0,00	100,00	5,00
— Numero Aus/Ota/Oss	1,16	1,61	-0,45	-28,19	71,81	1,61
— Numero personale Tecnico	8,97	8,87	0,10	1,16	101,16	8,87
— Numero personale Amministrativo	2,67	2,67	0,00	0,00	100,00	2,67
— Numero Altro personale laureato	1,00	1,00	0,00	0,00	100,00	1,00
— Numero Altre figure professionali			0,00			

Filtri:  
TIPO DI CE (inclusi)  
- T [T]

NOTE:





Costi Diretti

DIREZIONE AREA TERRITORIALE	PROGRESSIVO AC	PROGRESSIVO AP	PROGRESSIVO AP-1	AC - AP	AC / AP	AC AV AP %	AP TOTALE
Costi Diretti	4.117.496	4.015.062	3.456.806	102.433	2,6%	102,55	4.015.062
Governabili	3.788.962	3.734.837	3.244.765	54.125	1,45	101,45	3.734.837
Beni di Consumo	140.883	136.962	158.386	3.922	2,86	102,86	136.962
Costo Prodotti Sanitari	80.836	68.479	73.904	12.357	18,05	118,05	68.479
Costo Farmaci	60.048	68.483	84.482	-8.435	-12,32	87,68	68.483
Acquisto Servizi Sanitari Intermedi x ricoveri	136.280	186.720	142.855	-50.439	-27,01	72,99	186.720
Acquisto interno prestazioni laboratorio DO+DH	37.828	35.822	34.381	2.006	5,60	105,60	35.822
Acquisto interno altre prestazioni DO+DH	93.998	128.102	99.050	-34.104	-26,62	73,38	128.102
Acquisto interno prestazioni diag.x.imm. DO+DH	4.454	22.796	9.424	-18.342	-80,46	19,54	22.796
Acquisto prestazioni sala operatoria				0			
Acquisto prestazioni da altre aziende x attività osp.				0			
Acquisto Servizi Sanitari Intermedi x esterni	1.564.230	1.584.348	1.596.576	-20.118	-1,27	98,73	1.584.348
Acquisto interno altre prestazioni DS				0			
Acquisto interno prestazioni laboratorio DS				0			
Acquisto interno prestazioni diag.x.imm. DS				0			
Acquisto prestazioni da altre aziende per esterni	1.564.230	1.584.348	1.596.576	-20.118	-1,27	98,73	1.584.348
Costi Alberghieri (diretti)	5.283	12.518	12.958	-7.235	-57,80	42,20	12.518
Costo del Personale	1.492.287	1.337.802	1.254.759	154.485	11,55	111,55	1.337.802
Costo personale: medici	264.396	37.397	156.046	226.999	607,00	707,00	37.397
Costo personale: infermieri	228.228	164.665	121.468	63.563	38,60	138,60	164.665
Costo personale: Aus/Ota/Oss			29.359	0			
Costo personale: altro personale laureato	33.303			33.303	100,00		
Costo personale: tecnico	103.993	121.295	109.763	-17.302	-14,26	85,74	121.295
Costo personale: amministrativo	687.117	699.223	808.371	-12.106	-1,73	98,27	699.223
Costo personale: altre figure prof	0	0	0	0			0
Altro costo del personale	175.251	315.222	29.753	-139.971	-44,40	55,60	315.222
Altri Costi Diretti Governabili	449.998	476.487	79.231	-26.489	-5,56	94,44	476.487
Costo Prodotti non Sanitari	5.609	7.917	6.942	-2.308	-29,16	70,84	7.917
Canoni e noleggi non sanitari	2.629	6.039	3.697	-3.410	-56,46	43,54	6.039
Canoni e noleggi sanitari			3.867	0			
Servizi generali non sanitari	122.584	142.012	26.855	-19.428	-13,68	86,32	142.012
Servizi generali sanitari	308.257	308.418	25.769	-161	-0,05	99,95	308.418
Ammortamenti non sanitari	7.041	8.489	8.074	-1.449	-17,06	82,94	8.489
Ammortamenti sanitari	3.878	3.611	4.026	267	7,40	107,40	3.611
Non Governabili	328.534	280.225	212.041	48.309	17,24	117,24	280.225
Manutenzioni sanitarie	1.135			1.135	100,00		
Altri servizi generali	111.035	92.177	88.041	18.858	20,46	120,46	92.177
Manutenzioni non sanitarie	216.364	188.048	124.000	28.316	15,06	115,06	188.048

Dati Attività

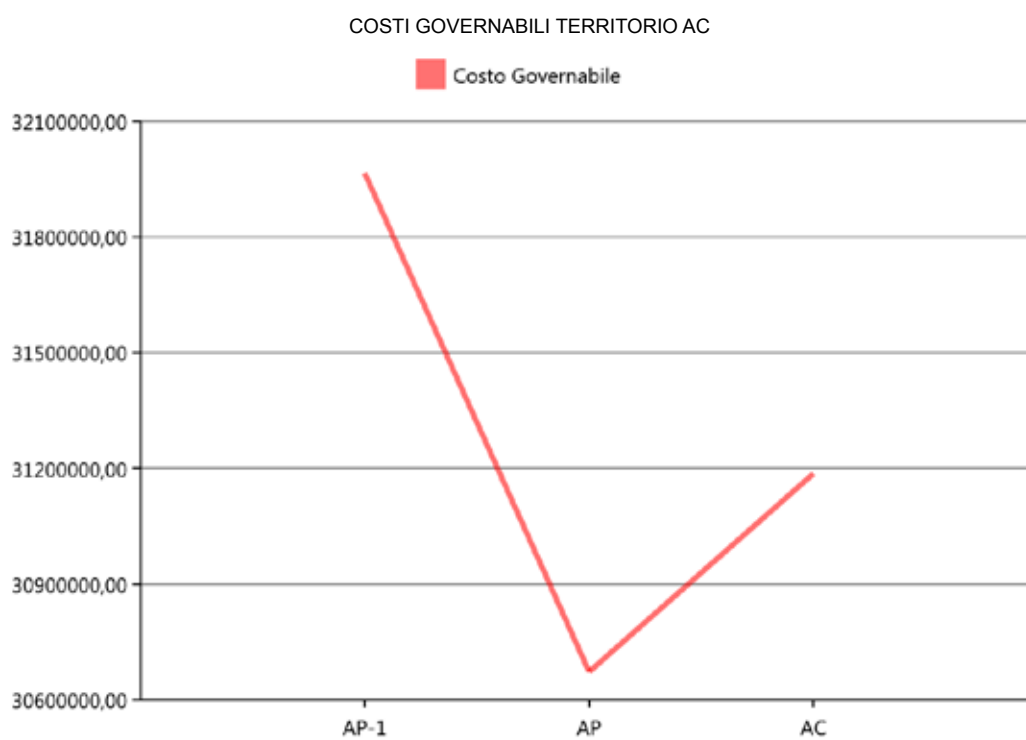
DIREZIONE AREA TERRITORIALE	PROGRESSIVO AC	PROGRESSIVO AP	AC / AP	AC AV AP %	AP TOTALE	AC - AP
<input type="checkbox"/> Dati di Attività						
<input type="checkbox"/> Degenza ordinaria						
<input type="checkbox"/> Giornate	76.639	62.834	21,97	121,97	62.834	13.805
Num. totale di giornate in DO (Drg Chirurgici)	104	179	-41,90	58,10	179	-75
Num. totale di giornate in DO (Drg Medici)	76.535	62.655	22,15	122,15	62.655	13.880
<input type="checkbox"/> Peso	187,17	205,37	-8,87	91,13	205,37	-18,21
Peso DRG (Drg Chirurgici)	7,75	33,66	-76,96	23,04	33,66	-25,91
Peso DRG (Drg Medici)	179,41	171,71	4,48	104,48	171,71	7,70
<input type="checkbox"/> Dimessi	508	530	-4,15	95,85	530	-22
Num. totale dimessi di DO (Drg Chirurgici)	3	6	-50,00	50,00	6	-3
Num. totale dimessi di DO (Drg Medici)	505	524	-3,63	96,37	524	-19
Degenza Media	150,86	118,55	27,25	127,25	118,55	32
Peso Medio Drg	0,37	0,39	-4,92	95,08	0,39	-0,02
<input type="checkbox"/> Indicatori Sanitari Standard						
Indice di rotazione	24,00	25,10	-4,36	95,64	25,10	-1,10
Turn Over	-146,13	-112,35	23,12		-112,35	-33,78
Utilizzo PL	580,42	486,23	19,37	119,37	486,23	94,19
<input type="checkbox"/> Day Hospital / Day Surgery						
<input type="checkbox"/> Peso	0,00	0,00			0,00	0,00
Peso Drg Day Surgery						0,00
Peso Drg Day Hospital						0,00
<input type="checkbox"/> Cicli	0	0			0	0
Num. Cicli di Day Surgery						0
Num. Cicli di Day Hospital						0
<input type="checkbox"/> Accessi	0	0			0	0
Num. Accessi di Day Surgery						0
Num. Accessi di Day Hospital						0
Peso Medio Drg						0,00
<input type="checkbox"/> Day Service						
Num. Utenti						0
<input type="checkbox"/> OBI						
Num. Giornate						0
Num. Ricoveri						0
<input type="checkbox"/> HOSPICE						
Num. Giornate						0
Num. Ricoveri						0
<input type="checkbox"/> Prestazioni Specialistiche	0	0			0	0
Num. Prestazioni pesate per interni altre U.O.	0					0
Num. Prestazioni pesate per esterni	0					0
Num. Prestazioni pesate per interni propria U.O.						0
<input type="checkbox"/> Sala Operatoria						
Num. Interventi						0
Ore in Elezione						0
Ore in Urgenza						0,00

Dati Struttura

DIREZIONE AREA TERRITORIALE	PROGRESSIVO AC	PROGRESSIVO AP	AC - AP	AC / AP	AC AV AP %	AP TOTALE
<input type="checkbox"/> Dati di Struttura						
<input type="checkbox"/> Personale dipendente e assimilato	40,27	27,69	12,58	45,41	145,41	27,69
Numero Medici	3,35	0,62	2,73	442,27	542,27	0,62
Numero Infermieri	6,09	3,42	2,67	78,27	178,27	3,42
Numero Aus/Ota/Oss			0,00			
Numero personale Tecnico	2,35	2,46	-0,11	-4,54	95,46	2,46
Numero personale Amministrativo	17,81	18,36	-0,56	-3,04	96,96	18,36
Numero Altro personale laureato	0,60		0,60	100,00		
Numero Altre figure professionali	10,08	2,84	7,24	255,18	355,18	2,84
<input type="checkbox"/> Personale CNU escluso specialisti amb.	0,00	0,00	0,00			0,00
Medici continuità assistenziale			0,00			
Medici emergenza territoriale			0,00			
Medici medicina generale			0,00			

Filtri:  
TIPO DI CE (inclusi)  
- T [T]

NOTE:



Costi Diretti

S.C. DISTRETTI 1 E 2 - MORGEX E AOSTA	PROGRESSIVO AC	PROGRESSIVO AP	PROGRESSIVO AP-1	AC - AP	AC / AP	AC AV AP %	AP TOTALE
<input checked="" type="checkbox"/> Costi Diretti	31.669.672	31.149.521	32.466.302	520.150	▶ 1,7%	101,67	31.149.521
<input checked="" type="checkbox"/> Governabili	31.186.902	30.672.996	31.965.408	513.906	▶ 1,68	101,68	30.672.996
<input checked="" type="checkbox"/> Beni di Consumo	2.548.109	2.496.577	2.366.572	51.532	● 2,06	102,06	2.496.577
Costo Prodotti Sanitari	305.617	436.972	433.587	-131.355	● -30,06	69,94	436.972
Costo Farmaci	2.242.492	2.059.605	1.932.985	182.887	● 8,88	108,88	2.059.605
<input checked="" type="checkbox"/> Acquisto Servizi Sanitari Intermedi x ricoveri	8.939	4.567	8.116	4.372	● 95,72	195,72	4.567
Acquisto interno prestazioni laboratorio DO+DH				0			
Acquisto interno altre prestazioni DO+DH				0			
Acquisto interno prestazioni diag.x.imm. DO+DH				0			
Acquisto prestazioni sala operatoria				0			
Acquisto prestazioni da altre aziende x attività osp.	8.939	4.567	8.116	4.372	● 95,72	195,72	4.567
<input checked="" type="checkbox"/> Acquisto Servizi Sanitari Intermedi x esterni	12.321.738	12.375.790	13.013.313	-54.052	■ -0,44	99,56	12.375.790
Acquisto interno altre prestazioni DS				0			
Acquisto interno prestazioni laboratorio DS				0			
Acquisto interno prestazioni diag.x.imm. DS				0			
Acquisto prestazioni da altre aziende per esterni	12.321.738	12.375.790	13.013.313	-54.052	■ -0,44	99,56	12.375.790
Costi Alberghieri (diretti)	65.500	40.191	37.408	25.309	● 62,97	162,97	40.191
<input checked="" type="checkbox"/> Costo del Personale	15.783.059	15.285.146	15.407.000	497.913	● 3,26	103,26	15.285.146
Costo personale: medici	9.427.817	9.204.558	9.221.301	223.260	● 2,43	102,43	9.204.558
Costo personale: infermieri	3.594.465	3.394.164	3.437.479	200.301	● 5,90	105,90	3.394.164
Costo personale: Aus/Ota/Oss	243.361	265.258	273.896	-21.897	■ -8,25	91,75	265.258
Costo personale: altro personale laureato				0			
Costo personale: tecnico	1.747.814	1.667.337	1.677.658	80.477	● 4,83	104,83	1.667.337
Costo personale: amministrativo	769.601	777.075	796.667	-7.474	■ -0,96	99,04	777.075
Costo personale: altre figure prof				0			
Altro costo del personale		-23.246		23.246	● +Infinito		-23.246
<input checked="" type="checkbox"/> Altri Costi Diretti Governabili	459.557	470.725	1.132.998	-11.168	■ -2,37	97,63	470.725
Costo Prodotti non Sanitari	24.664	27.697	33.093	-3.033	■ -10,95	89,05	27.697
Canoni e noleggi non sanitari	66.306	65.189	76.014	1.117	▶ 1,71	101,71	65.189
Canoni e noleggi sanitari	79.331	68.350	102.952	10.981	▶ 16,07	116,07	68.350
Servizi generali non sanitari	3.752	1.824	381.341	1.928	● 105,70	205,70	1.824
Servizi generali sanitari	237.657	257.998	410.966	-20.342	■ -7,88	92,12	257.998
Ammortamenti non sanitari	34.992	38.479	114.438	-3.487	■ -9,06	90,94	38.479
Ammortamenti sanitari	12.855	11.187	14.194	1.668	▶ 14,91	114,91	11.187
<input checked="" type="checkbox"/> Non Governabili	482.770	476.525	500.894	6.245	▶ 1,31	101,31	476.525
<input checked="" type="checkbox"/> Manutenzioni sanitarie				0			
Altri servizi generali	481.273	470.142	497.038	11.131	● 2,37	102,37	470.142
Manutenzioni non sanitarie	1.497	6.383	3.856	-4.886	■ -76,55	23,45	6.383



Dati Attività

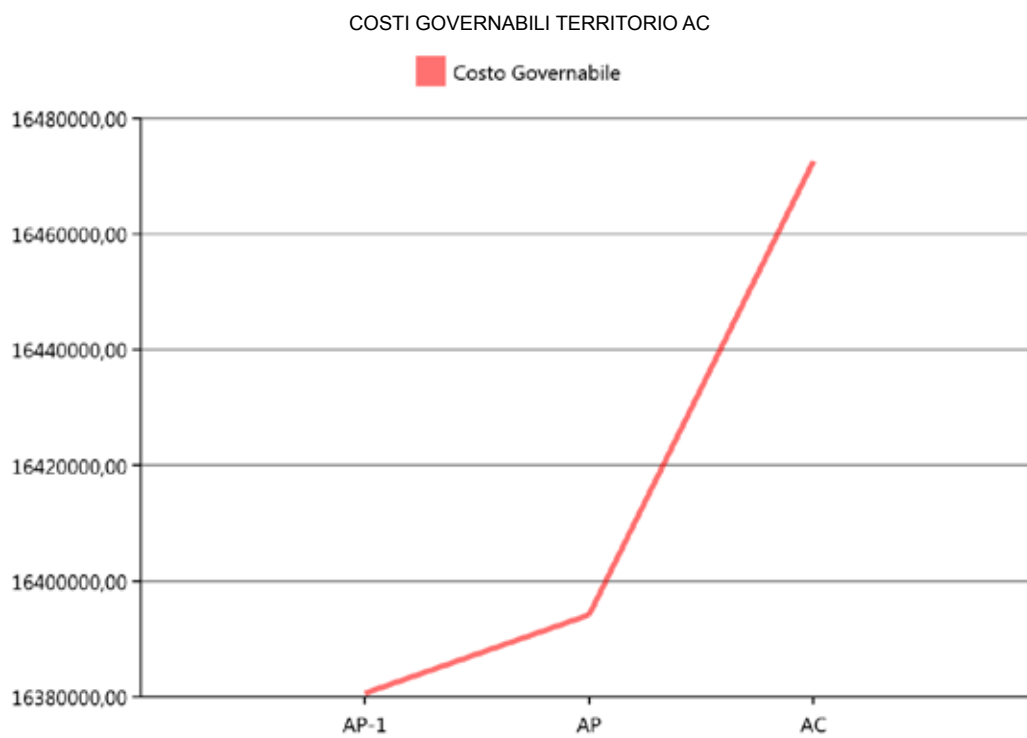
S.C. DISTRETTI 1 E 2 - MORGEX E AOSTA	PROGRESSIVO AC	PROGRESSIVO AP	AC / AP	AC AV AP %	AP TOTALE	AC - AP
<input type="checkbox"/> Dati di Attività						
<input type="checkbox"/> Degenza ordinaria						
<input type="checkbox"/> Giornate	0	0			0	0
Num. totale di giornate in DO (Drg Chirurgici)						0
Num. totale di giornate in DO (Drg Medici)						0
<input type="checkbox"/> Peso	0,00	0,00			0,00	0,00
Peso DRG (Drg Chirurgici)						0,00
Peso DRG (Drg Medici)						0,00
<input type="checkbox"/> Dimessi	0	0			0	0
Num. totale dimessi di DO (Drg Chirurgici)						0
Num. totale dimessi di DO (Drg Medici)						0
Degenza Media						0
Peso Medio Drg						0,00
<input type="checkbox"/> Indicatori Sanitari Standard						
Indice di rotazione						0,00
Turn Over						0,00
Utilizzo PL						0,00
<input type="checkbox"/> Day Hospital / Day Surgery						
<input type="checkbox"/> Peso	0,00	0,00			0,00	0,00
Peso Drg Day Surgery						0,00
Peso Drg Day Hospital						0,00
<input type="checkbox"/> Cicli	0	0			0	0
Num. Cicli di Day Surgery						0
Num. Cicli di Day Hospital						0
<input type="checkbox"/> Accessi	0	0			0	0
Num. Accessi di Day Surgery						0
Num. Accessi di Day Hospital						0
Peso Medio Drg						0,00
<input type="checkbox"/> Day Service						
Num. Utenti						0
<input type="checkbox"/> OBI						
Num. Giornate						0
Num. Ricoveri						0
<input type="checkbox"/> HOSPICE						
Num. Giornate						0
Num. Ricoveri						0
<input type="checkbox"/> Prestazioni Specialistiche	221.375	205.370	7,79	107,79	205.370	16.005
Num. Prestazioni pesate per interni altre U.O.	3.633	4.587	-20,78	79,22	4.587	-953
Num. Prestazioni pesate per esterni	217.741	200.783	8,45	108,45	200.783	16.958
Num. Prestazioni pesate per interni propria U.O.						0
<input type="checkbox"/> Sala Operatoria						
Num. Interventi						0
Ore in Elezione						0
Ore in Urgenza						0,00

Dati Struttura

S.C. DISTRETTI 1 E 2 - MORGEX E AOSTA	PROGRESSIVO AC	PROGRESSIVO AP	AC - AP	AC / AP	AC AV AP %	AP TOTALE
<input type="checkbox"/> Dati di Struttura						
<input type="checkbox"/> Personale dipendente e assimilato	156,46	151,17	5,28	3,50	103,50	151,17
<input type="checkbox"/> Numero Medici	5,12	6,62	-1,50	-22,68	77,32	6,62
<input type="checkbox"/> Numero Infermieri	79,57	74,41	5,16	6,93	106,93	74,41
<input type="checkbox"/> Numero Aus/Ota/Oss	7,23	7,99	-0,77	-9,58	90,42	7,99
<input type="checkbox"/> Numero personale Tecnico	42,30	39,59	2,71	6,85	106,85	39,59
<input type="checkbox"/> Numero personale Amministrativo	22,24	22,56	-0,32	-1,42	98,58	22,56
<input type="checkbox"/> Numero Altro personale laureato			0,00			
<input type="checkbox"/> Numero Altre figure professionali			0,00			
<input type="checkbox"/> Personale CNU escluso specialisti amb.	56,93	57,51	-0,58	-1,01	98,99	57,51
<input type="checkbox"/> Medici continuità assistenziale	7,38	6,57	0,81	12,27	112,27	6,57
<input type="checkbox"/> Medici emergenza territoriale			0,00			
<input type="checkbox"/> Medici medicina generale	49,55	50,94	-1,39	-2,72	97,28	50,94

Filtri:  
TIPO DI CE (inclusi)  
- T [T]

NOTE:



Costi Diretti

S.C. DISTRETTI 3 E 4 - CHATILLON E DONNAS	PROGRESSIVO AC	PROGRESSIVO AP	PROGRESSIVO AP-1	AC - AP	AC / AP	AC AV AP %	AP TOTALE
<input type="checkbox"/> Costi Diretti	16.799.567	16.706.743	16.683.388	92.824	▶ 0,6%	100,56	16.706.743
<input type="checkbox"/> Governabili	16.472.565	16.394.176	16.380.632	78.389	▶ 0,48	100,48	16.394.176
<input type="checkbox"/> Beni di Consumo	1.281.582	1.209.906	1.200.968	71.676	▶ 5,92	105,92	1.209.906
Costo Prodotti Sanitari	209.330	276.978	272.680	-67.649	▶ -24,42	75,58	276.978
Costo Farmaci	1.072.252	932.928	928.288	139.324	▶ 14,93	114,93	932.928
<input type="checkbox"/> Acquisto Servizi Sanitari Intermedi x ricoveri	5.774	959	7.800	4.815	▶ 501,90	601,90	959
Acquisto interno prestazioni laboratorio DO+DH				0			
Acquisto interno altre prestazioni DO+DH				0			
Acquisto interno prestazioni diag.x.imm. DO+DH				0			
Acquisto prestazioni sala operatoria				0			
Acquisto prestazioni da altre aziende x attività osp.	5.774	959	7.800	4.815	▶ 501,90	601,90	959
<input type="checkbox"/> Acquisto Servizi Sanitari Intermedi x esterni	6.013.079	6.397.094	6.201.090	-384.014	▶ -6,00	94,00	6.397.094
Acquisto interno altre prestazioni DS				0			
Acquisto interno prestazioni laboratorio DS				0			
Acquisto interno prestazioni diag.x.imm. DS				0			
Acquisto prestazioni da altre aziende per esterni	6.013.079	6.397.094	6.201.090	-384.014	▶ -6,00	94,00	6.397.094
Costi Alberghieri (diretti)	38.292	34.427	53.878	3.866	▶ 11,23	111,23	34.427
<input type="checkbox"/> Costo del Personale	8.811.440	8.358.311	8.389.315	453.129	▶ 5,42	105,42	8.358.311
Costo personale: medici	4.752.659	4.517.701	4.574.702	234.958	▶ 5,20	105,20	4.517.701
Costo personale: infermieri	2.066.516	1.951.762	1.893.672	114.754	▶ 5,88	105,88	1.951.762
Costo personale: Aus/Ota/Oss	208.525	211.040	215.204	-2.515	▶ -1,19	98,81	211.040
Costo personale: altro personale laureato				0			
Costo personale: tecnico	888.626	871.489	896.181	17.137	▶ 1,97	101,97	871.489
Costo personale: amministrativo	760.284	806.318	809.556	-46.034	▶ -5,71	94,29	806.318
Costo personale: altre figure prof				0			
Altro costo del personale	134.829			134.829	▶ 100,00		
<input type="checkbox"/> Altri Costi Diretti Governabili	322.397	393.479	527.583	-71.082	▶ -18,07	81,93	393.479
Costo Prodotti non Sanitari	28.194	31.907	28.393	-3.713	▶ -11,64	88,36	31.907
Canoni e noleggi non sanitari	57.635	60.322	63.376	-2.687	▶ -4,45	95,55	60.322
Canoni e noleggi sanitari	73.168	126.568	90.972	-53.400	▶ -42,19	57,81	126.568
Servizi generali non sanitari		270	260	-270	▶ -100,00	0,00	270
Servizi generali sanitari	113.239	118.997	255.032	-5.758	▶ -4,84	95,16	118.997
Ammortamenti non sanitari	32.206	31.692	61.745	514	▶ 1,62	101,62	31.692
Ammortamenti sanitari	17.956	23.723	27.804	-5.768	▶ -24,31	75,69	23.723
<input type="checkbox"/> Non Governabili	327.002	312.567	302.756	14.435	▶ 4,62	104,62	312.567
<input type="checkbox"/> Manutenzioni sanitarie	373		4.392	373	▶ 100,00		
Altri servizi generali	315.001	298.160	296.445	16.841	▶ 5,65	105,65	298.160
Manutenzioni non sanitarie	11.627	14.407	1.919	-2.779	▶ -19,29	80,71	14.407

Dati Attività

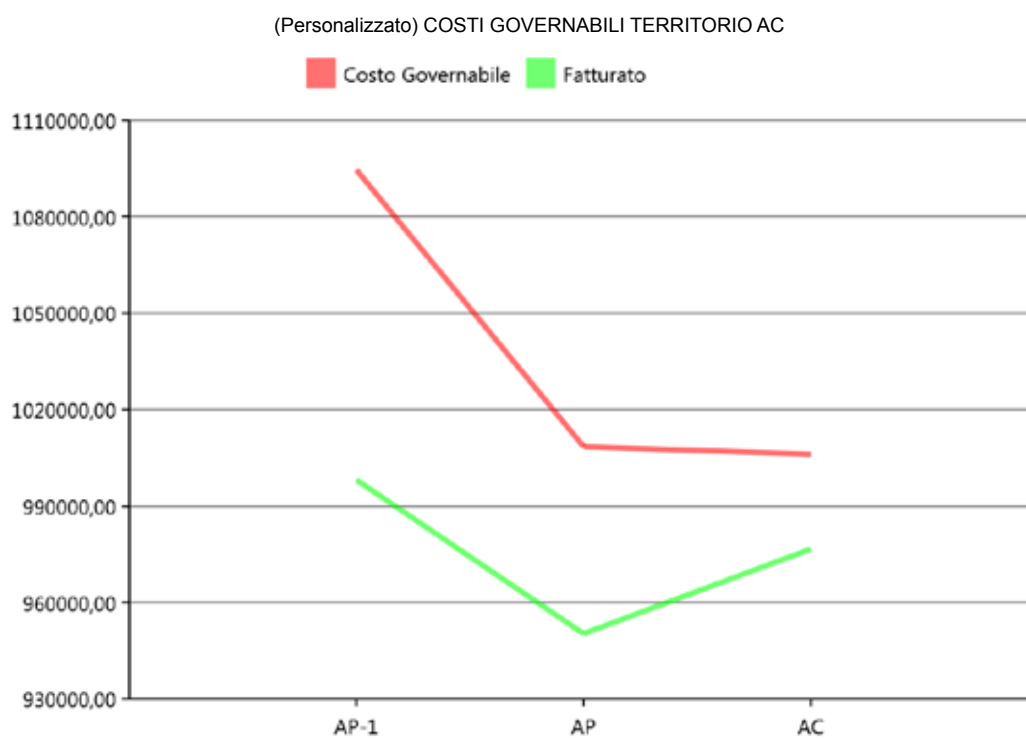
S.C. DISTRETTI 3 E 4 - CHATILLON E DONNAS	PROGRESSIVO AC	PROGRESSIVO AP	AC / AP	AC AV AP %	AP TOTALE	AC - AP
<input type="checkbox"/> Dati di Attività						
<input type="checkbox"/> Degenza ordinaria						
<input type="checkbox"/> Giornate	0	0			0	0
Num. totale di giornate in DO (Drg Chirurgici)						0
Num. totale di giornate in DO (Drg Medici)						0
<input type="checkbox"/> Peso	0,00	0,00			0,00	0,00
Peso DRG (Drg Chirurgici)						0,00
Peso DRG (Drg Medici)						0,00
<input type="checkbox"/> Dimessi	0	0			0	0
Num. totale dimessi di DO (Drg Chirurgici)						0
Num. totale dimessi di DO (Drg Medici)						0
Degenza Media						0
Peso Medio Drg						0,00
<input type="checkbox"/> Indicatori Sanitari Standard						
Indice di rotazione						0,00
Turn Over						0,00
Utilizzo PL						0,00
<input type="checkbox"/> Day Hospital / Day Surgery						
<input type="checkbox"/> Peso	0,00	0,00			0,00	0,00
Peso Drg Day Surgery						0,00
Peso Drg Day Hospital						0,00
<input type="checkbox"/> Cicli	0	0			0	0
Num. Cicli di Day Surgery						0
Num. Cicli di Day Hospital						0
<input type="checkbox"/> Accessi	0	0			0	0
Num. Accessi di Day Surgery						0
Num. Accessi di Day Hospital						0
Peso Medio Drg						0,00
<input type="checkbox"/> Day Service						
Num. Utenti						0
<input type="checkbox"/> OBI						
Num. Giornate						0
Num. Ricoveri						0
<input type="checkbox"/> HOSPICE						
Num. Giornate						0
Num. Ricoveri						0
<input type="checkbox"/> Prestazioni Specialistiche	125.803	139.190	-9,62	90,38	139.190	-13.387
Num. Prestazioni pesate per interni altre U.O.	1.518	1.281	18,51	118,51	1.281	237
Num. Prestazioni pesate per esterni	124.285	137.909	-9,88	90,12	137.909	-13.624
Num. Prestazioni pesate per interni propria U.O.						0
<input type="checkbox"/> Sala Operatoria						
Num. Interventi						0
Ore in Elezione						0
Ore in Urgenza						0,00

Dati Struttura

S.C. DISTRETTI 3 E 4 - CHATILLON E DONNAS	PROGRESSIVO AC	PROGRESSIVO AP	AC - AP	AC / AP	AC AV AP %	AP TOTALE
<input type="checkbox"/> Dati di Struttura						
<input type="checkbox"/> Personale dipendente e assimilato	98,05	96,83	1,21	▶ 1,25	101,25	96,83
— Numero Medici	2,47	3,38	-0,91	-26,87	73,13	3,38
— Numero Infermieri	46,97	43,86	3,12	7,10	107,10	43,86
— Numero Aus/Ota/Oss	6,55	6,75	-0,20	-3,01	96,99	6,75
— Numero personale Tecnico	21,20	20,09	1,11	5,52	105,52	20,09
— Numero personale Amministrativo	20,85	22,75	-1,90	-8,34	91,66	22,75
— Numero Altro personale laureato			0,00			
— Numero Altre figure professionali			0,00			
<input type="checkbox"/> Personale CNU escluso specialisti amb.	28,93	28,85	0,09	0,30	100,30	28,85
— Medici continuità assistenziale	6,26	6,47	-0,21	-3,31	96,69	6,47
— Medici emergenza territoriale			0,00			
— Medici medicina generale	22,68	22,37	0,30	1,34	101,34	22,37

Filtri:  
TIPO DI CE (inclusi)  
- T [T]

NOTE:





Costo Prodotto/Ricavi/Costi Diretti

S.S. CURE PALLIATIVE E HOSPICE	PROGRESSIVO 2018	PROGRESSIVO 2017	PROGRESSIVO 2016	2018 - 2017	2018 vs 2017	2018 av. 2017 %	2017 TOTALE	
<input type="checkbox"/> Fatturato	976.634	950.316	998.137	26.318		2,77	102,77	950.316
<input type="checkbox"/> Fatturato DRG DO	0	0	0	0				0
Fatturato DO (Drg chirurgici)				0				
Fatturato DO (Drg medici)				0				
<input type="checkbox"/> Fatturato DRG DH	0	0	0	0				0
Fatturato Day Hospital				0				
Fatturato Day Surgery				0				
Fatturato OBI	0	0	0	0				0
Fatturato HOSPICE	933.980	908.970	949.150	25.010		2,75	102,75	908.970
<input type="checkbox"/> Fatturato per Prestazioni	42.654	41.346	48.987	1.308		3,16	103,16	41.346
Fatturato Prestazioni per esterni	28.363	27.785	31.707	578		2,08	102,08	27.785
Fatturato Prestazioni per interni altre U.O.	14.291	13.561	17.280	730		5,38	105,38	13.561
<input type="checkbox"/> Costi Diretti	1.029.379	1.026.493	1.117.515	2.886		0,3%	100,28	1.026.493
<input type="checkbox"/> Governabili	1.006.133	1.008.483	1.094.550	-2.349		-0,23	99,77	1.008.483
<input type="checkbox"/> Governabili per attività tipica	1.006.133	1.008.483	1.094.550	-2.349		-0,2%	99,77	1.008.483
<input type="checkbox"/> Beni di consumo sanitari	43.007	48.355	44.228	-5.348		-11,06	88,94	48.355
Costo Prodotti Sanitari	19.762	23.213	21.694	-3.451		-14,87	85,13	23.213
Costo Farmaci	23.245	25.142	22.534	-1.897		-7,54	92,46	25.142
<input type="checkbox"/> Acquisto Servizi Sanitari Intermedi per ricoveri	22.140	12.156	15.060	9.984		82,14	182,14	12.156
Acquisto prestazioni sala operatoria				0				
Acquisto interno prestazioni diag.x.imm. DO+DH	4.618	86	962	4.532		5.281,82	5.381,82	86
Acquisto interno altre prestazioni DO+DH	12.162	8.229	9.693	3.933		47,80	147,80	8.229
Acquisto interno prestazioni laboratorio DO+DH	5.361	3.841	4.404	1.520		39,56	139,56	3.841
Acquisto interno prestazioni laboratorio OBI				0				
Acquisto interno prestazioni diag.x.imm. OBI				0				
Acquisto interno altre prestazioni OBI				0				
Acquisto prestazioni da altre aziende per attività osp.				0				
<input type="checkbox"/> Acquisto Servizi Sanitari Intermedi per esterni	1.032	0	11.424	1.032		100,00		0
Acquisto interno altre prestazioni DS				0				
Acquisto interno prestazioni laboratorio DS				0				
Acquisto interno prestazioni diag.x.imm. DS				0				
Acquisto interno prestazioni laboratorio PAC				0				
Acquisto interno altre prestazioni PAC				0				
Acquisto interno prestazioni diag.x.imm. PAC				0				
Acquisto interno prestazioni laboratorio PS				0				
Acquisto interno prestazioni diag.x.imm. PS				0				
Acquisto interno altre prestazioni PS				0				
Costi Alberghieri (diretti)	34.846	37.099	31.538	-2.253		-6,07	93,93	37.099
<input type="checkbox"/> Costo del Personale	368.931	348.955	395.430	19.976		5,72	105,72	348.955
Costo personale: medici	366.442	328.022	365.450	38.420		11,71	111,71	328.022
Costo personale: infermieri	2.489	10.198	10.258	-7.709		-75,59	24,41	10.198
Costo personale: Aus/Ota/Oss				0				
Costo personale: altro personale laureato				0				
Costo personale: tecnico				0				
Costo personale: amministrativo		10.735	19.721	-10.735		-100,00	0,00	10.735
Costo personale: altre figure prof.				0				
Altro costo del personale				0				
<input type="checkbox"/> Altri Costi Diretti Governabili	536.176	561.918	596.871	-25.742		-4,58	95,42	561.918
Costo Prodotti non Sanitari	1.705	3.215	3.018	-1.510		-46,96	53,04	3.215
Canoni e noleggi sanitari				0				
Canoni e noleggi non sanitari	2.613	4.527	9.276	-1.913		-42,27	57,73	4.527
Servizi generali sanitari	527.949	549.806	565.397	-21.856		-3,98	96,02	549.806
Servizi generali non sanitari	1.209	490	4.956	719		146,59	246,59	490
Ammortamenti sanitari	0		0	0		100,00		
Ammortamenti non sanitari	2.699	3.880	14.224	-1.181		-30,44	69,56	3.880
<input type="checkbox"/> Per Utenti Esterni	0	0	0	0				0
Pazienti in dimissione				0				
Assistiti territoriali				0				
Acquisto prestazioni da altre aziende per esterni				0				
<input type="checkbox"/> Non Governabili	23.246	18.010	22.965	5.236		29,07	129,07	18.010
Manutenzioni sanitarie				0				
Manutenzioni non sanitarie	1.501	360	621	1.141		317,17	417,17	360
Altri servizi generali	21.745	17.650	22.344	4.094		23,20	123,20	17.650



Dati Attività

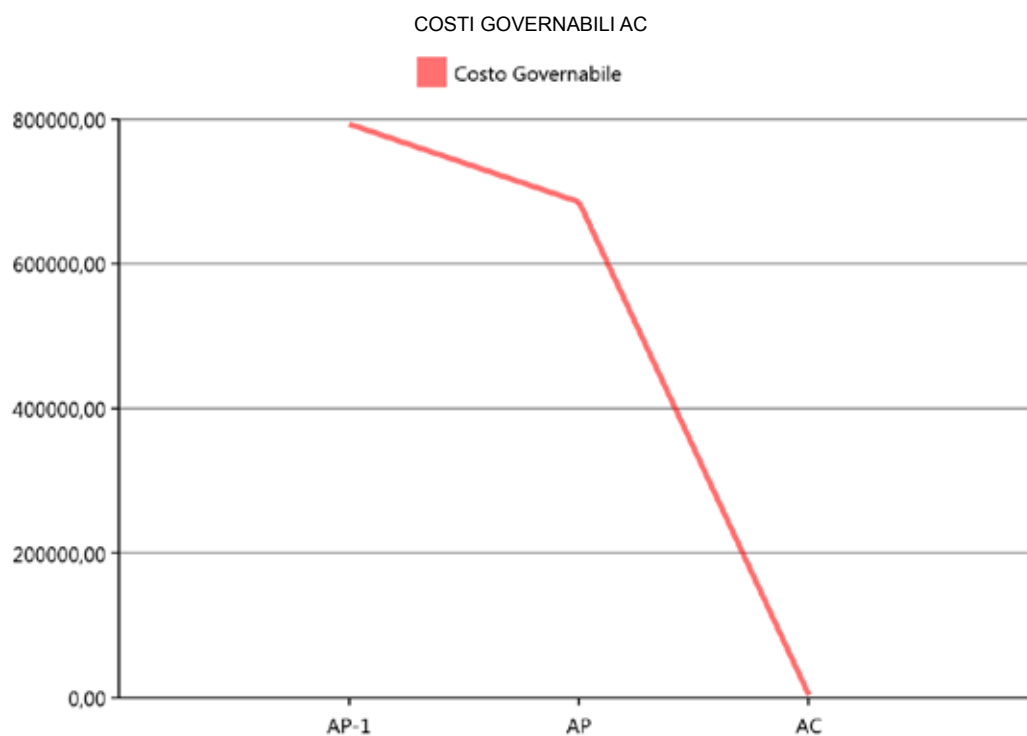
S.S. CURE PALLIATIVE E HOSPICE	PROGRESSIVO AC	PROGRESSIVO AP	AC / AP	AC AV AP %	AP TOTALE	AC - AP
<input type="checkbox"/> Dati di Attività						
<input type="checkbox"/> Degenza ordinaria						
<input type="checkbox"/> Giornate	0	0			0	0
Num. totale di giornate in DO (Drg Chirurgici)						0
Num. totale di giornate in DO (Drg Medici)						0
<input type="checkbox"/> Peso	0,00	0,00			0,00	0,00
Peso DRG (Drg Chirurgici)						0,00
Peso DRG (Drg Medici)						0,00
<input type="checkbox"/> Dimessi	0	0			0	0
Num. totale dimessi di DO (Drg Chirurgici)						0
Num. totale dimessi di DO (Drg Medici)						0
Degenza Media						0
Peso Medio Drg						0,00
<input type="checkbox"/> Indicatori Sanitari Standard						
Indice di rotazione						0,00
Turn Over						0,00
Utilizzo PL						0,00
<input type="checkbox"/> Day Hospital / Day Surgery						
<input type="checkbox"/> Peso	0,00	0,00			0,00	0,00
Peso Drg Day Surgery						0,00
Peso Drg Day Hospital						0,00
<input type="checkbox"/> Cicli	0	0			0	0
Num. Cicli di Day Surgery						0
Num. Cicli di Day Hospital						0
<input type="checkbox"/> Accessi	0	0			0	0
Num. Accessi di Day Surgery						0
Num. Accessi di Day Hospital						0
Peso Medio Drg						0,00
<input type="checkbox"/> Day Service						
Num. Utenti						0
<input type="checkbox"/> OBI						
Num. Giornate						0
Num. Ricoveri						0
<input type="checkbox"/> HOSPICE						
Num. Giornate	2.278	2.217	▶ 2,75	102,75	2.217	61
Num. Ricoveri	180	146	▶ 23,29	123,29	146	34
<input type="checkbox"/> Prestazioni Specialistiche	8.266	8.005	▶ 3,26	103,26	8.005	261
Num. Prestazioni pesate per interni altre U.O.	2.770	2.620	▶ 5,69	105,69	2.620	149
Num. Prestazioni pesate per esterni	5.497	5.385	▶ 2,08	102,08	5.385	112
Num. Prestazioni pesate per interni propria U.O.						0
<input type="checkbox"/> Sala Operatoria						
Num. Interventi						0
Ore in Elezione						0
Ore in Urgenza						0,00

Dati Struttura

S.S. CURE PALLIATIVE E HOSPICE	PROGRESSIVO AC	PROGRESSIVO AP	AC - AP	AC / AP	AC AV AP %	AP TOTALE
<input checked="" type="checkbox"/> Dati di Struttura						
<input checked="" type="checkbox"/> Personale dipendente e assimilato	4,14	4,48	-0,34	-7,61	92,39	4,48
Numero Medici	4,09	3,98	0,11	2,85	102,85	3,98
Numero Infermieri	0,05	0,20	-0,15	-75,00	25,00	0,20
Numero Aus/Ota/Oss			0,00			
Numero personale Tecnico			0,00			
Numero personale Amministrativo		0,30	-0,30	-100,00	0,00	0,30
Numero Altro personale laureato			0,00			
Numero Altre figure professionali			0,00			
<input checked="" type="checkbox"/> Personale CNU escluso specialisti amb.	0,00	0,00	0,00			0,00
Medici continuità assistenziale			0,00			
Medici emergenza territoriale			0,00			
Medici medicina generale			0,00			

Filtri:  
TIPO DI CE (includi)  
- P [P]

NOTE: La riduzione consistente dei costi è dovuta all'attribuzione per il 2018 dei costi dell'ARPA alla struttura Igiene degli Alimenti

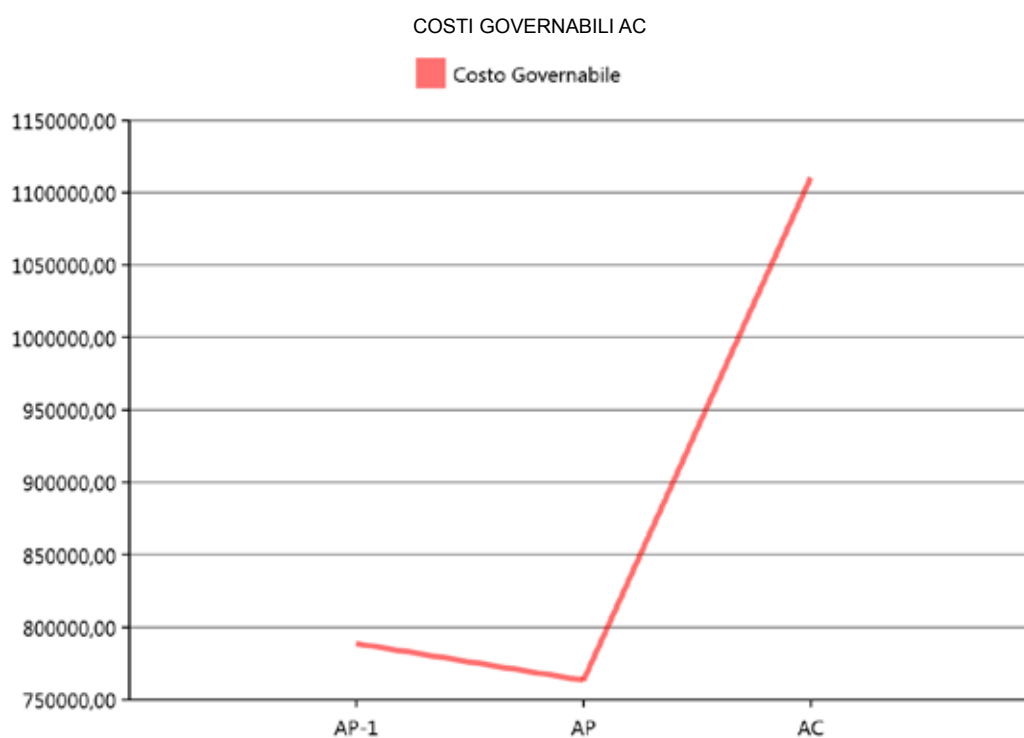


Costi Diretti

DIREZIONE AREA PREVENZIONE	PROGRESSIVO AC	PROGRESSIVO AP	PROGRESSIVO AP-1	AC - AP	AC / AP	AC AV AP %	AP TOTALE
<input type="checkbox"/> Costi Diretti	3.955	685.519	793.285	-681.564	-99,4%	0,58	685.519
<input type="checkbox"/> Governabili	3.955	685.519	793.285	-681.564	-99,42	0,58	685.519
<input type="checkbox"/> Beni di Consumo	0	0	0	0	116,67		0
Costo Prodotti Sanitari	0	0	0	0	116,67		0
Costo Farmaci			0	0			
<input type="checkbox"/> Acquisto Servizi Sanitari Intermedi x ricoveri	0	0	0	0			0
Acquisto interno prestazioni laboratorio DO+DH				0			
Acquisto interno altre prestazioni DO+DH				0			
Acquisto interno prestazioni diag.x.imm. DO+DH				0			
Acquisto prestazioni sala operatoria				0			
Acquisto prestazioni da altre aziende x attività osp.				0			
<input type="checkbox"/> Acquisto Servizi Sanitari Intermedi x esterni	0	650.000	650.000	-650.000	-100,00	0,00	650.000
Acquisto interno altre prestazioni DS				0			
Acquisto interno prestazioni laboratorio DS				0			
Acquisto interno prestazioni diag.x.imm. DS				0			
Acquisto prestazioni da altre aziende per esterni		650.000	650.000	-650.000	-100,00	0,00	650.000
Costi Alberghieri (diretti)	0	0	0	0	-266,67	-166,67	0
<input type="checkbox"/> Costo del Personale	0	0	0	0			0
Costo personale: medici				0			
Costo personale: infermieri				0			
Costo personale: Aus/Ota/Oss				0			
Costo personale: altro personale laureato				0			
Costo personale: tecnico				0			
Costo personale: amministrativo				0			
Costo personale: altre figure prof				0			
Altro costo del personale				0			
<input type="checkbox"/> Altri Costi Diretti Governabili	3.955	35.519	143.285	-31.564	-88,87	11,13	35.519
Costo Prodotti non Sanitari	0	237	0	-237	-100,02	-0,02	237
Canoni e noleggi non sanitari				0			
Canoni e noleggi sanitari				0			
Servizi generali non sanitari	0			0			
Servizi generali sanitari				0			
Ammortamenti non sanitari	3.952	34.986	142.408	-31.034	-88,70	11,30	34.986
Ammortamenti sanitari	3	296	877	-293	-99,01	0,99	296
<input type="checkbox"/> Non Governabili	0	0	0	0			0
<input type="checkbox"/> Manutenzioni sanitarie				0			
Altri servizi generali				0			
Manutenzioni non sanitarie				0			

Filtri:  
TIPO DI CE (includi)  
- P [P]

NOTE: L'aumento consistente dei costi è da attribuire alla spesa per i servizi forniti dall'ARPA imputata alla struttura nel 2018 (AC). L'anno precedente era stata imputata alla Direzione di Area.



Costi Diretti

S.C. IGIENE DEGLI ALIMENTI E DELLA NUTRIZIONE	PROGRESSIVO AC	PROGRESSIVO AP	PROGRESSIVO AP-1	AC - AP	AC / AP	AC AV AP %	AP TOTALE
<input checked="" type="checkbox"/> Costi Diretti	1.162.630	813.965	841.870	348.665	42,8%	142,84	813.965
<input checked="" type="checkbox"/> Governabili	1.110.407	763.540	788.893	346.867	45,43	145,43	763.540
<input checked="" type="checkbox"/> Beni di Consumo	41	834	3.064	-793	-95,12	4,88	834
Costo Prodotti Sanitari	41	834	3.064	-793	-95,12	4,88	834
Costo Farmaci				0			
<input checked="" type="checkbox"/> Acquisto Servizi Sanitari Intermedi x ricoveri	0	0	0	0			0
Acquisto interno prestazioni laboratorio DO+DH				0			
Acquisto interno altre prestazioni DO+DH				0			
Acquisto interno prestazioni diag.x.imm. DO+DH				0			
Acquisto prestazioni sala operatoria				0			
Acquisto prestazioni da altre aziende x attività osp.				0			
<input checked="" type="checkbox"/> Acquisto Servizi Sanitari Intermedi x esterni	325.000	0	0	325.000	100,00		0
Acquisto interno altre prestazioni DS				0			
Acquisto interno prestazioni laboratorio DS				0			
Acquisto interno prestazioni diag.x.imm. DS				0			
Acquisto prestazioni da altre aziende per esterni	325.000			325.000	100,00		
Costi Alberghieri (diretti)	58	68	66	-10	-15,20	84,80	68
<input checked="" type="checkbox"/> Costo del Personale	775.436	758.169	784.909	17.267	2,28	102,28	758.169
Costo personale: medici	252.460	257.031	255.983	-4.572	-1,78	98,22	257.031
Costo personale: infermieri				0			
Costo personale: Aus/Ota/Oss	32.740	32.545	31.425	196	0,60	100,60	32.545
Costo personale: altro personale laureato				0			
Costo personale: tecnico	418.439	404.614	427.773	13.825	3,42	103,42	404.614
Costo personale: amministrativo	71.797	63.979	69.727	7.818	12,22	112,22	63.979
Costo personale: altre figure prof				0			
Altro costo del personale				0			
<input checked="" type="checkbox"/> Altri Costi Diretti Governabili	9.872	4.469	854	5.403	120,90	220,90	4.469
Costo Prodotti non Sanitari	667	615	596	52	8,41	108,41	615
Canoni e noleggi non sanitari				0			
Canoni e noleggi sanitari				0			
Servizi generali non sanitari	126	158	105	-33	-20,58	79,42	158
Servizi generali sanitari				0			
Ammortamenti non sanitari	9.080	3.696	153	5.384	145,69	245,69	3.696
Ammortamenti sanitari	0			0	100,00		
<input checked="" type="checkbox"/> Non Governabili	52.223	50.425	52.977	1.798	3,57	103,57	50.425
<input checked="" type="checkbox"/> Manutenzioni sanitarie				0			
Altri servizi generali	52.223	50.425	52.977	1.798	3,57	103,57	50.425
Manutenzioni non sanitarie				0			



Dati Struttura

S.C. IGIENE DEGLI ALIMENTI E DELLA NUTRIZIONE	PROGRESSIVO AC	PROGRESSIVO AP	AC - AP	AC / AP	AC AV AP %	AP TOTALE
<input type="checkbox"/> Dati di Struttura						
<input type="checkbox"/> Personale dipendente e assimilato	13,47	13,01	0,46	3,55	103,55	13,01
Numero Medici	2,00	2,00	0,00	0,00	100,00	2,00
Numero Infermieri			0,00			
Numero Aus/Ota/Oss	1,00	1,00	0,00	0,00	100,00	1,00
Numero personale Tecnico	8,61	8,36	0,26	3,05	103,05	8,36
Numero personale Amministrativo	1,86	1,65	0,21	12,53	112,53	1,65
Numero Altro personale laureato			0,00			
Numero Altre figure professionali			0,00			
<input type="checkbox"/> Personale CNU escluso specialisti amb.	0,00	0,00	0,00			0,00
Medici continuità assistenziale			0,00			
Medici emergenza territoriale			0,00			
Medici medicina generale			0,00			

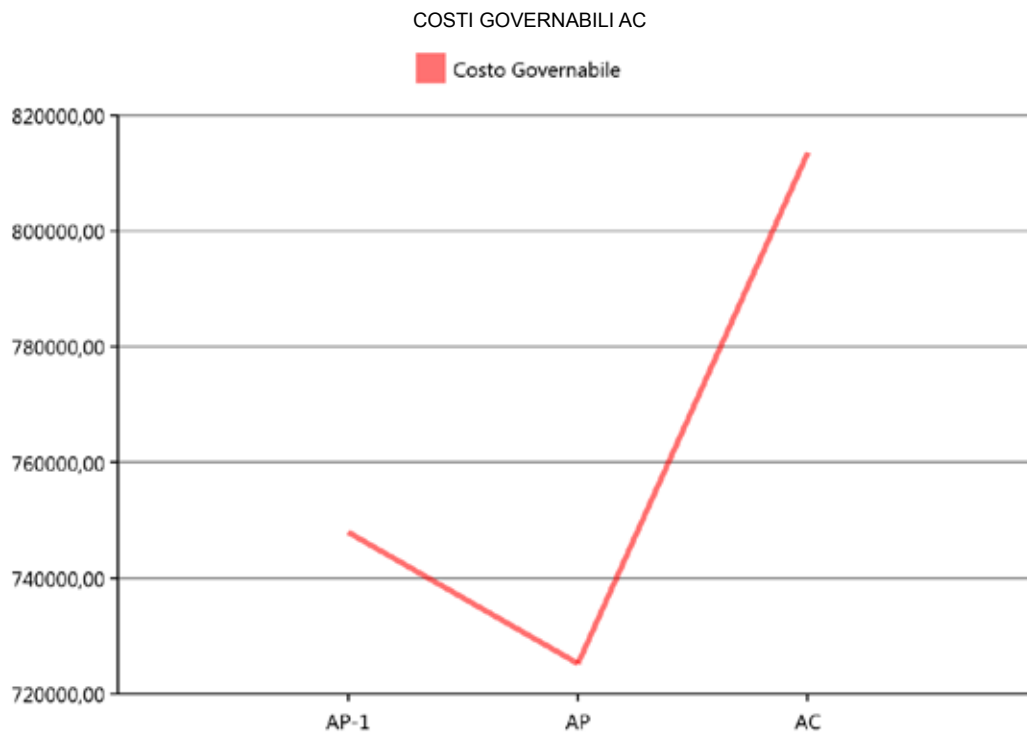


Dati Struttura

S.C. IGIENE DEGLI ALIMENTI E DELLA NUTRIZIONE	PROGRESSIVO AC	PROGRESSIVO AP	AC - AP	AC / AP	AC AV AP %	AP TOTALE
<input type="checkbox"/> Dati di Struttura						
<input type="checkbox"/> Personale dipendente e assimilato	13,47	13,01	0,46	3,55	103,55	13,01
Numero Medici	2,00	2,00	0,00	0,00	100,00	2,00
Numero Infermieri			0,00			
Numero Aus/Ota/Oss	1,00	1,00	0,00	0,00	100,00	1,00
Numero personale Tecnico	8,61	8,36	0,26	3,05	103,05	8,36
Numero personale Amministrativo	1,86	1,65	0,21	12,53	112,53	1,65
Numero Altro personale laureato			0,00			
Numero Altre figure professionali			0,00			
<input type="checkbox"/> Personale CNU escluso specialisti amb.	0,00	0,00	0,00			0,00
Medici continuità assistenziale			0,00			
Medici emergenza territoriale			0,00			
Medici medicina generale			0,00			

Filtri:  
TIPO DI CE (includi)  
- P [P]

NOTE:







Costi Diretti

S.C. IGIENE DEGLI ALLEVAMENTI E DELLE PRODUZIONI ZOOTECNICHE	PROGRESSIVO AC	PROGRESSIVO AP	PROGRESSIVO AP-1	AC - AP	AC / AP	AC AV AP %	AP TOTALE
<b>Costi Diretti</b>	<b>869.015</b>	<b>774.097</b>	<b>798.791</b>	<b>94.918</b>	<b>12,3%</b>	<b>112,26</b>	<b>774.097</b>
<input type="checkbox"/> Governabili	<b>813.542</b>	<b>725.257</b>	<b>747.948</b>	<b>88.285</b>	<b>12,17</b>	<b>112,17</b>	<b>725.257</b>
<input type="checkbox"/> Beni di Consumo	324	91	984	233	256,15	356,15	91
Costo Prodotti Sanitari	324	91	983	233	256,15	356,15	91
Costo Farmaci			1	0			
<input type="checkbox"/> Acquisto Servizi Sanitari Intermedi x ricoveri	0	0	0	0			0
Acquisto interno prestazioni laboratorio DO+DH				0			
Acquisto interno altre prestazioni DO+DH				0			
Acquisto interno prestazioni diag.x.imm. DO+DH				0			
Acquisto prestazioni sala operatoria				0			
Acquisto prestazioni da altre aziende x attività osp.				0			
<input type="checkbox"/> Acquisto Servizi Sanitari Intermedi x esterni	0	0	0	0			0
Acquisto interno altre prestazioni DS				0			
Acquisto interno prestazioni laboratorio DS				0			
Acquisto interno prestazioni diag.x.imm. DS				0			
Acquisto prestazioni da altre aziende per esterni				0			
Costi Alberghieri (diretti)	1.525	188	194	1.337	710,19	810,19	188
<input type="checkbox"/> Costo del Personale	<b>800.529</b>	<b>718.411</b>	<b>741.796</b>	<b>82.118</b>	<b>11,43</b>	<b>111,43</b>	<b>718.411</b>
Costo personale: medici				0			
Costo personale: infermieri				0			
Costo personale: Aus/Ota/Oss	24.266	35.265	33.925	-11.000	-31,19	68,81	35.265
Costo personale: altro personale laureato	636.188	543.509	571.258	92.679	17,05	117,05	543.509
Costo personale: tecnico	42.094	42.125	41.697	-30	-0,07	99,93	42.125
Costo personale: amministrativo	97.980	97.512	94.916	468	0,48	100,48	97.512
Costo personale: altre figure prof				0			
Altro costo del personale				0			
<input type="checkbox"/> Altri Costi Diretti Governabili	<b>11.164</b>	<b>6.567</b>	<b>4.973</b>	<b>4.597</b>	<b>70,00</b>	<b>170,00</b>	<b>6.567</b>
Costo Prodotti non Sanitari	652	671	608	-19	-2,79	97,21	671
Canoni e noleggi non sanitari				0			
Canoni e noleggi sanitari				0			
Servizi generali non sanitari	1	16	20	-14	-91,94	8,06	16
Servizi generali sanitari				0			
Ammortamenti non sanitari	10.431	5.800	4.265	4.631	79,84	179,84	5.800
Ammortamenti sanitari	79	80	80	-1	-1,51	98,49	80
<input type="checkbox"/> Non Governabili	<b>55.474</b>	<b>48.840</b>	<b>50.843</b>	<b>6.634</b>	<b>13,58</b>	<b>113,58</b>	<b>48.840</b>
<input type="checkbox"/> Manutenzioni sanitarie				0			
Altri servizi generali	55.474	48.840	50.843	6.634	13,58	113,58	48.840
Manutenzioni non sanitarie				0			

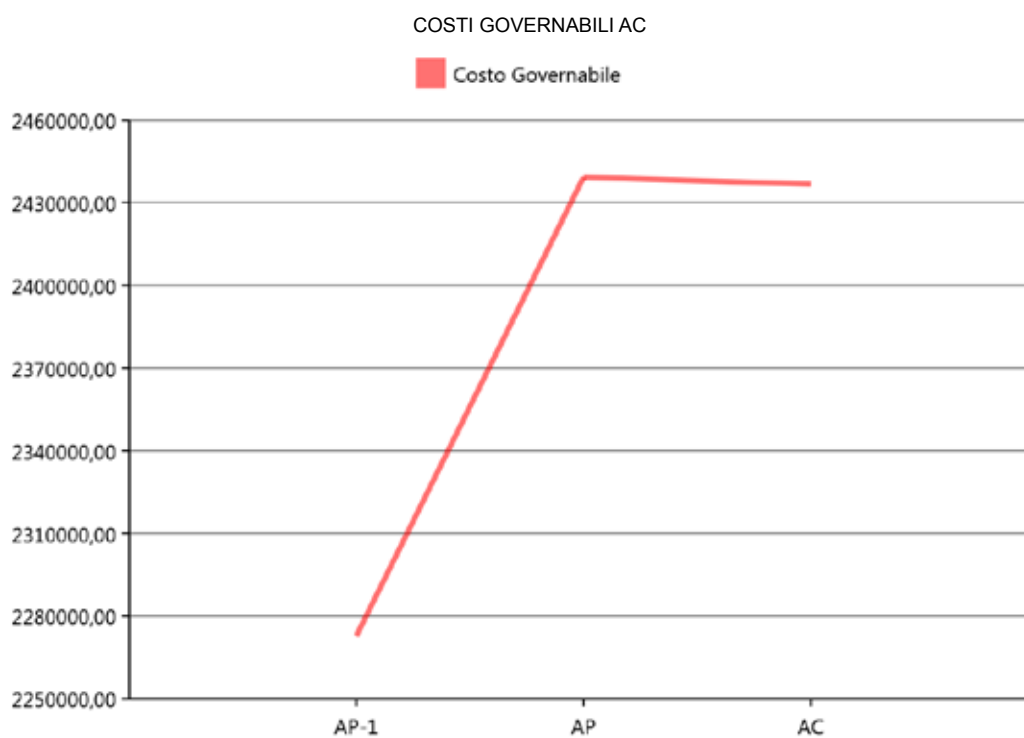


Dati Struttura

S.C. IGIENE DEGLI ALLEVAMENTI E DELLE PRODUZIONI ZOOTECNICHE	PROGRESSIVO AC	PROGRESSIVO AP	AC - AP	AC / AP	AC AV AP %	AP TOTALE
<b>Dati di Struttura</b>						
<input type="checkbox"/> Personale dipendente e assimilato	<b>11,58</b>	<b>10,91</b>	<b>0,67</b>	<b>6,14</b>	<b>106,14</b>	<b>10,91</b>
Numero Medici			0,00			
Numero Infermieri			0,00			
Numero Aus/Ota/Oss	0,69	1,00	-0,31	-31,08	68,92	1,00
Numero personale Tecnico	1,10	1,10	0,00	0,00	100,00	1,10
Numero personale Amministrativo	3,00	3,00	0,00	0,00	100,00	3,00
Numero Altro personale laureato	6,79	5,81	0,98	16,88	116,88	5,81
Numero Altre figure professionali			0,00			
<input type="checkbox"/> Personale CNU escluso specialisti amb.	<b>0,00</b>	<b>0,00</b>	<b>0,00</b>			<b>0,00</b>
Medici continuità assistenziale			0,00			
Medici emergenza territoriale			0,00			
Medici medicina generale			0,00			

Filtri:  
TIPO DI CE (includi)  
- P [P]

NOTE:



Costi Diretti

S.C. IGIENE E SANITÀ PUBBLICA	PROGRESSIVO AC	PROGRESSIVO AP	PROGRESSIVO AP-1	AC - AP	AC / AP	AC AV AP %	AP TOTALE
<b>Costi Diretti</b>	2.535.214	2.548.378	2.388.871	-13.164	-0,5%	99,48	2.548.378
<b>Governabili</b>	2.436.786	2.439.333	2.272.924	-2.548	-0,10	99,90	2.439.333
Beni di Consumo	848.044	744.472	552.580	103.572	13,91	113,91	744.472
Costo Prodotti Sanitari	847.442	743.359	551.995	104.083	14,00	114,00	743.359
Costo Farmaci	602	1.113	586	-511	-45,90	54,10	1.113
Acquisto Servizi Sanitari Intermedi x ricoveri	0	0	0	0			0
Acquisto interno prestazioni laboratorio DO+DH				0			
Acquisto interno altre prestazioni DO+DH				0			
Acquisto interno prestazioni diag.x.imm. DO+DH				0			
Acquisto prestazioni sala operatoria				0			
Acquisto prestazioni da altre aziende x attività osp.				0			
Acquisto Servizi Sanitari Intermedi x esterni	0	0	0	0			0
Acquisto interno altre prestazioni DS				0			
Acquisto interno prestazioni laboratorio DS				0			
Acquisto interno prestazioni diag.x.imm. DS				0			
Acquisto prestazioni da altre aziende per esterni				0			
Costi Alberghieri (diretti)	1.471	1.401	1.296	70	5,00	105,00	1.401
Costo del Personale	1.501.603	1.607.974	1.627.760	-106.371	-6,62	93,38	1.607.974
Costo personale: medici	1.053.531	1.146.167	1.138.985	-92.636	-8,08	91,92	1.146.167
Costo personale: infermieri	227.363	254.825	251.958	-27.463	-10,78	89,22	254.825
Costo personale: Aus/Ota/Oss				0			
Costo personale: altro personale laureato				0			
Costo personale: tecnico	4.709	4.744	4.761	-35	-0,74	99,26	4.744
Costo personale: amministrativo	216.000	202.238	232.056	13.763	6,81	106,81	202.238
Costo personale: altre figure prof				0			
Altro costo del personale				0			
Altri Costi Diretti Governabili	85.667	85.486	91.288	181	0,21	100,21	85.486
Costo Prodotti non Sanitari	10.964	15.148	18.833	-4.184	-27,62	72,38	15.148
Canoni e noleggi non sanitari	61.212	59.927	62.688	1.285	2,14	102,14	59.927
Canoni e noleggi sanitari				0			
Servizi generali non sanitari	1.821	1.456	1.231	365	25,10	125,10	1.456
Servizi generali sanitari				0			
Ammortamenti non sanitari	7.250	4.228	2.832	3.022	71,49	171,49	4.228
Ammortamenti sanitari	4.419	4.727	5.704	-308	-6,52	93,48	4.727
Non Governabili	98.428	109.045	115.946	-10.616	-9,74	90,26	109.045
Manutenzioni sanitarie				0			
Altri servizi generali	97.771	107.374	111.560	-9.603	-8,94	91,06	107.374
Manutenzioni non sanitarie	658	1.671	4.386	-1.013	-60,64	39,36	1.671

Dati Struttura

S.C. IGIENE E SANITÀ PUBBLICA	PROGRESSIVO AC	PROGRESSIVO AP	AC - AP	AC / AP	AC AV AP %	AP TOTALE
<b>Dati di Struttura</b>						
<b>Personale dipendente e assimilato</b>	21,74	23,12	-1,38	-5,97	94,03	23,12
Numero Medici	10,55	11,71	-1,16	-9,91	90,09	11,71
Numero Infermieri	5,11	5,67	-0,56	-9,95	90,05	5,67
Numero Aus/Ota/Oss			0,00			
Numero personale Tecnico	0,10	0,10	0,00	0,00	100,00	0,10
Numero personale Amministrativo	5,98	5,64	0,35	6,12	106,12	5,64
Numero Altro personale laureato			0,00			
Numero Altre figure professionali			0,00			
<b>Personale CNU escluso specialisti amb.</b>	0,00	0,00	0,00			0,00
Medici continuità assistenziale			0,00			
Medici emergenza territoriale			0,00			
Medici medicina generale			0,00			



Unità Sanitaria Locale Aosta

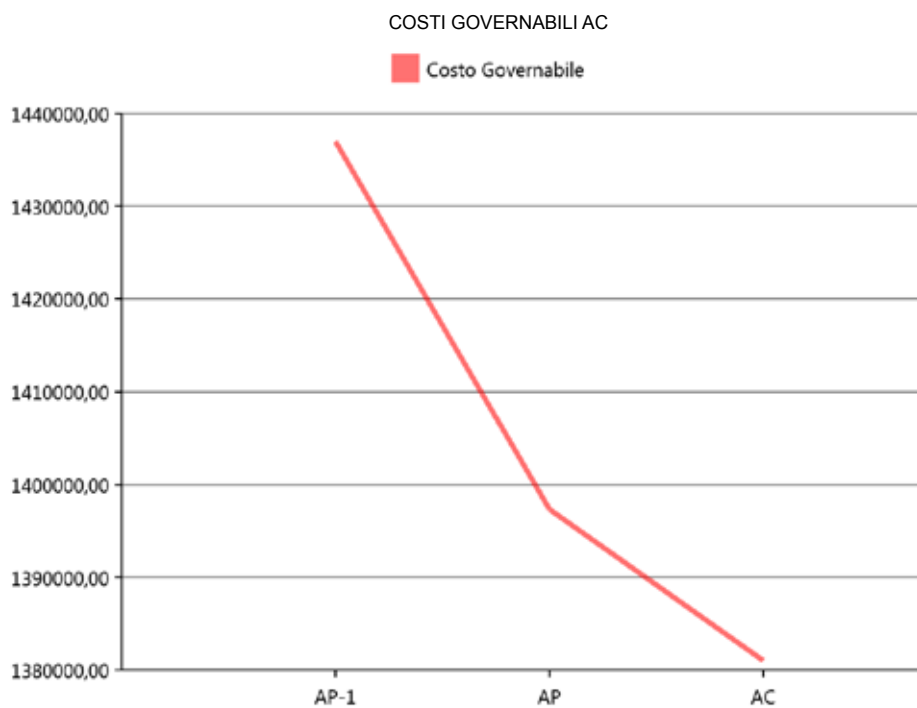
- Area Prevenzione

- AREA PREVENZIONE (DIPARTIMENTO)

- S.C. IGIENE DELLA PRODUZIONE, TRASFORMAZIONE, COMMERCIALIZZAZIONE, CONSERVAZIONE E TRASPORTO ALIMENTI

Filtri:  
TIPO DI CE (includi)  
- P [P]

NOTE:





Unità Sanitaria Locale Aosta

- Area Prevenzione

- AREA PREVENZIONE (DIPARTIMENTO)

- S.C. IGIENE DELLA PRODUZIONE, TRASFORMAZIONE, COMMERCIALIZZAZIONE, CONSERVAZIONE E TRASPORTO ALIMENTI

### Costi Diretti

S.C. IGIENE DELLA PRODUZIONE, TRASFORMAZIONE, COMMERCIALIZZAZIONE, CONSERVAZIONE E TRASPORTO ALIMENTI DI ORIGINE ANIMALE	PROGRESSIVO AC	PROGRESSIVO AP	PROGRESSIVO AP-1	AC - AP	AC / AP	AC AV AP %	AP TOTALE
<b>Costi Diretti</b>	<b>1.472.923</b>	<b>1.490.647</b>	<b>1.537.863</b>	<b>-17.724</b>	<b>-1,2%</b>	<b>98,81</b>	<b>1.490.647</b>
<b>Governabili</b>	<b>1.381.020</b>	<b>1.397.324</b>	<b>1.436.976</b>	<b>-16.305</b>	<b>-1,17</b>	<b>98,83</b>	<b>1.397.324</b>
Beni di Consumo	6.309	1.389	3.963	4.919	354,11	454,11	1.389
Costo Prodotti Sanitari	6.135	1.389	3.781	4.746	341,63	441,63	1.389
Costo Farmaci	173		182	173	100,00		
Acquisto Servizi Sanitari Intermedi x ricoveri	0	0	0	0			0
Acquisto interno prestazioni laboratorio DO+DH				0			
Acquisto interno altre prestazioni DO+DH				0			
Acquisto interno prestazioni diag.x.imm. DO+DH				0			
Acquisto prestazioni sala operatoria				0			
Acquisto prestazioni da altre aziende x attività osp.				0			
Acquisto Servizi Sanitari Intermedi x esterni	0	0	0	0			0
Acquisto interno altre prestazioni DS				0			
Acquisto interno prestazioni laboratorio DS				0			
Acquisto interno prestazioni diag.x.imm. DS				0			
Acquisto prestazioni da altre aziende per esterni				0			
Costi Alberghieri (diretti)	1.525	188	194	1.337	710,19	810,19	188
Costo del Personale	1.361.214	1.385.578	1.424.011	-24.364	-1,76	98,24	1.385.578
Costo personale: medici				0			
Costo personale: infermieri				0			
Costo personale: Aus/Ota/Oss				0			
Costo personale: altro personale laureato	1.290.014	1.318.560	1.357.996	-28.547	-2,17	97,83	1.318.560
Costo personale: tecnico	4.709	4.744	4.761	-35	-0,74	99,26	4.744
Costo personale: amministrativo	66.491	62.273	61.253	4.218	6,77	106,77	62.273
Costo personale: altre figure prof				0			
Altro costo del personale				0			
Altri Costi Diretti Governabili	11.972	10.169	8.808	1.804	17,74	117,74	10.169
Costo Prodotti non Sanitari	750	735	749	14	1,94	101,94	735
Canoni e noleggi non sanitari				0			
Canoni e noleggi sanitari				0			
Servizi generali non sanitari	109	50	13	59	117,50	217,50	50
Servizi generali sanitari				0			
Ammortamenti non sanitari	11.037	9.304	7.967	1.733	18,63	118,63	9.304
Ammortamenti sanitari	77	80	80	-3	-3,31	96,69	80
Non Governabili	91.904	93.323	100.887	-1.419	-1,52	98,48	93.323
Manutenzioni sanitarie				0			
Altri servizi generali	91.904	93.323	100.887	-1.419	-1,52	98,48	93.323
Manutenzioni non sanitarie				0			



Unità Sanitaria Locale Aosta

- Area Prevenzione

- AREA PREVENZIONE (DIPARTIMENTO)

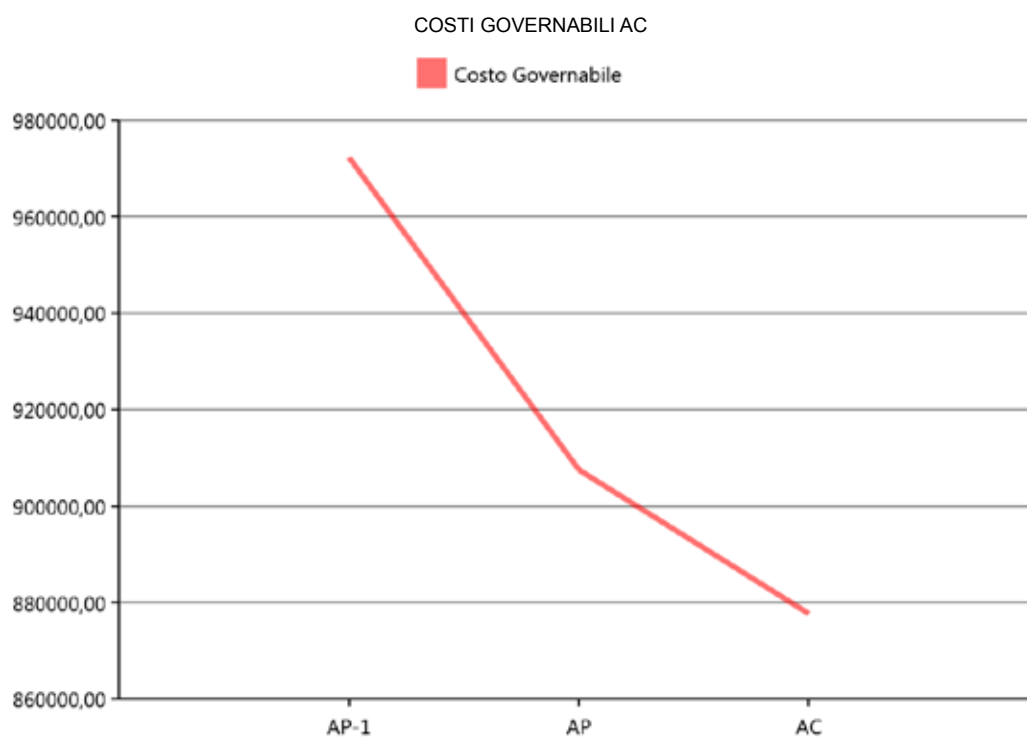
- S.C. IGIENE DELLA PRODUZIONE, TRASFORMAZIONE, COMMERCIALIZZAZIONE, CONSERVAZIONE E TRASPORTO ALIMENTI

### Dati Struttura

S.C. IGIENE DELLA PRODUZIONE, TRASFORMAZIONE, COMMERCIALIZZAZIONE, CONSERVAZIONE E TRASPORTO ALIMENTI DI ORIGINE ANIMALE	PROGRESSIVO AC	PROGRESSIVO AP	AC - AP	AC / AP	AC AV AP %	AP TOTALE
<b>Dati di Struttura</b>						
<b>Personale dipendente e assimilato</b>	<b>14,48</b>	<b>14,72</b>	<b>-0,25</b>	<b>-1,68</b>	<b>98,32</b>	<b>14,72</b>
Numero Medici			0,00			
Numero Infermieri			0,00			
Numero Aus/Ota/Oss			0,00			
Numero personale Tecnico	0,10	0,10	0,00	0,00	100,00	0,10
Numero personale Amministrativo	1,96	1,81	0,15	8,47	108,47	1,81
Numero Altro personale laureato	12,41	12,81	-0,40	-3,12	96,88	12,81
Numero Altre figure professionali			0,00			
<b>Personale CNU escluso specialisti amb.</b>	<b>0,00</b>	<b>0,00</b>	<b>0,00</b>			<b>0,00</b>
Medici continuità assistenziale			0,00			
Medici emergenza territoriale			0,00			
Medici medicina generale			0,00			

Filtri:  
TIPO DI CE (includi)  
- P [P]

NOTE:



Costi Diretti

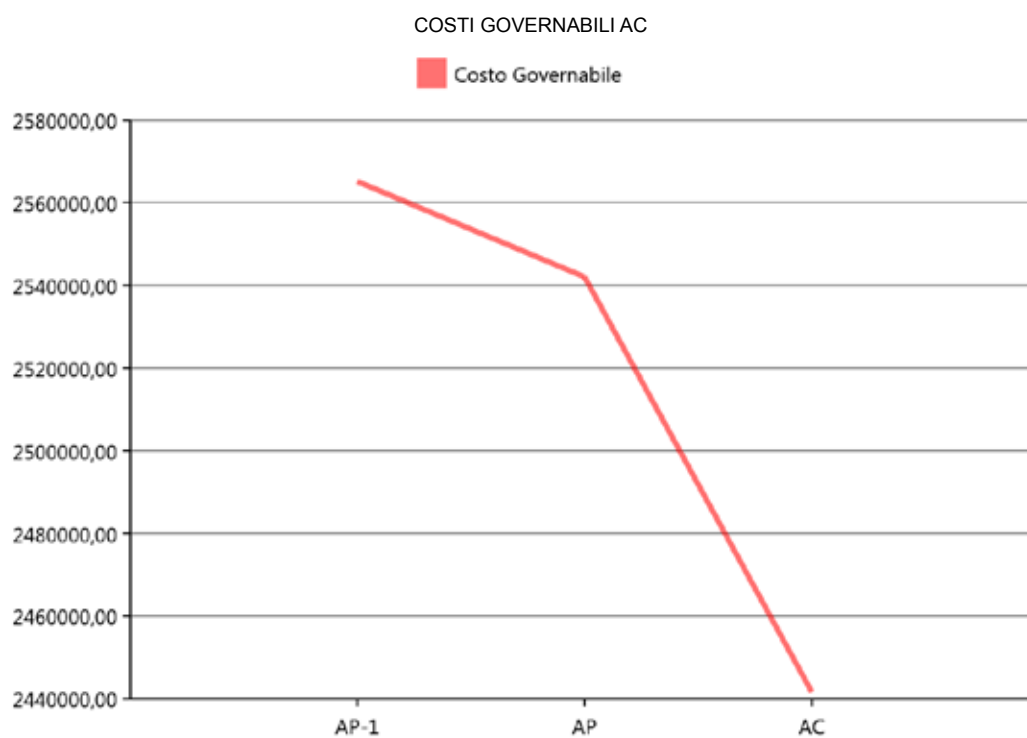
S.C. MEDICINA LEGALE	PROGRESSIVO AC	PROGRESSIVO AP	PROGRESSIVO AP-1	AC - AP	AC / AP	AC AV AP %	AP TOTALE
<b>Costi Diretti</b>	<b>937.244</b>	<b>965.657</b>	<b>1.031.666</b>	<b>-28.413</b>	<b>-2,9%</b>	<b>97,06</b>	<b>965.657</b>
<b>Governabili</b>	<b>877.670</b>	<b>907.492</b>	<b>972.260</b>	<b>-29.822</b>	<b>-3,29</b>	<b>96,71</b>	<b>907.492</b>
Beni di Consumo	10.964	3.014	12.357	7.950	263,75	363,75	3.014
Costo Prodotti Sanitari	10.895	2.987	12.299	7.908	264,79	364,79	2.987
Costo Farmaci	69	28	58	42	151,09	251,09	28
Acquisto Servizi Sanitari Intermedi x ricoveri	0	0	0	0			0
Acquisto interno prestazioni laboratorio DO+DH				0			
Acquisto interno altre prestazioni DO+DH				0			
Acquisto interno prestazioni diag.x.imm. DO+DH				0			
Acquisto prestazioni sala operatoria				0			
Acquisto prestazioni da altre aziende x attività osp.				0			
Acquisto Servizi Sanitari Intermedi x esterni	0	0	0	0			0
Acquisto interno altre prestazioni DS				0			
Acquisto interno prestazioni laboratorio DS				0			
Acquisto interno prestazioni diag.x.imm. DS				0			
Acquisto prestazioni da altre aziende per esterni				0			
Costi Alberghieri (diretti)	1.136	658	485	478	72,57	172,57	658
Costo del Personale	854.068	895.710	947.504	-41.642	-4,65	95,35	895.710
Costo personale: medici	635.174	708.986	762.318	-73.812	-10,41	89,59	708.986
Costo personale: infermieri				0			
Costo personale: Aus/Ota/Oss	66.184	65.769	66.222	415	0,63	100,63	65.769
Costo personale: altro personale laureato				0			
Costo personale: tecnico	4.709	4.744	4.761	-35	-0,74	99,26	4.744
Costo personale: amministrativo	148.000	116.210	114.203	31.790	27,36	127,36	116.210
Costo personale: altre figure prof				0			
Altro costo del personale				0			
Altri Costi Diretti Governabili	11.501	8.109	11.914	3.392	41,83	141,83	8.109
Costo Prodotti non Sanitari	1.337	2.261	1.999	-923	-40,84	59,16	2.261
Canoni e noleggi non sanitari				0			
Canoni e noleggi sanitari				0			
Servizi generali non sanitari	93			93	100,00		
Servizi generali sanitari			5.330	0			
Ammortamenti non sanitari	8.987	4.157	2.892	4.830	116,20	216,20	4.157
Ammortamenti sanitari	1.084	1.692	1.693	-607	-35,91	64,09	1.692
Non Governabili	59.575	58.166	59.406	1.409	2,42	102,42	58.166
Manutenzioni sanitarie				0			
Altri servizi generali	59.575	58.166	59.104	1.409	2,42	102,42	58.166
Manutenzioni non sanitarie			302	0			

Dati Struttura

S.C. MEDICINA LEGALE	PROGRESSIVO AC	PROGRESSIVO AP	AC - AP	AC / AP	AC AV AP %	AP TOTALE
<b>Dati di Struttura</b>						
<b>Personale dipendente e assimilato</b>	<b>13,06</b>	<b>13,41</b>	<b>-0,36</b>	<b>-2,65</b>	<b>97,35</b>	<b>13,41</b>
Numero Medici	6,57	7,73	-1,16	-15,04	84,96	7,73
Numero Infermieri			0,00			
Numero Aus/Ota/Oss	2,00	2,00	0,00	0,00	100,00	2,00
Numero personale Tecnico	0,10	0,10	0,00	0,00	100,00	0,10
Numero personale Amministrativo	4,39	3,58	0,81	22,56	122,56	3,58
Numero Altro personale laureato			0,00			
Numero Altre figure professionali			0,00			
<b>Personale CNU escluso specialisti amb.</b>	<b>0,00</b>	<b>0,00</b>	<b>0,00</b>			<b>0,00</b>
Medici continuità assistenziale			0,00			
Medici emergenza territoriale			0,00			
Medici medicina generale			0,00			

Filtri:  
TIPO DI CE (includi)  
- P [P]

NOTE:





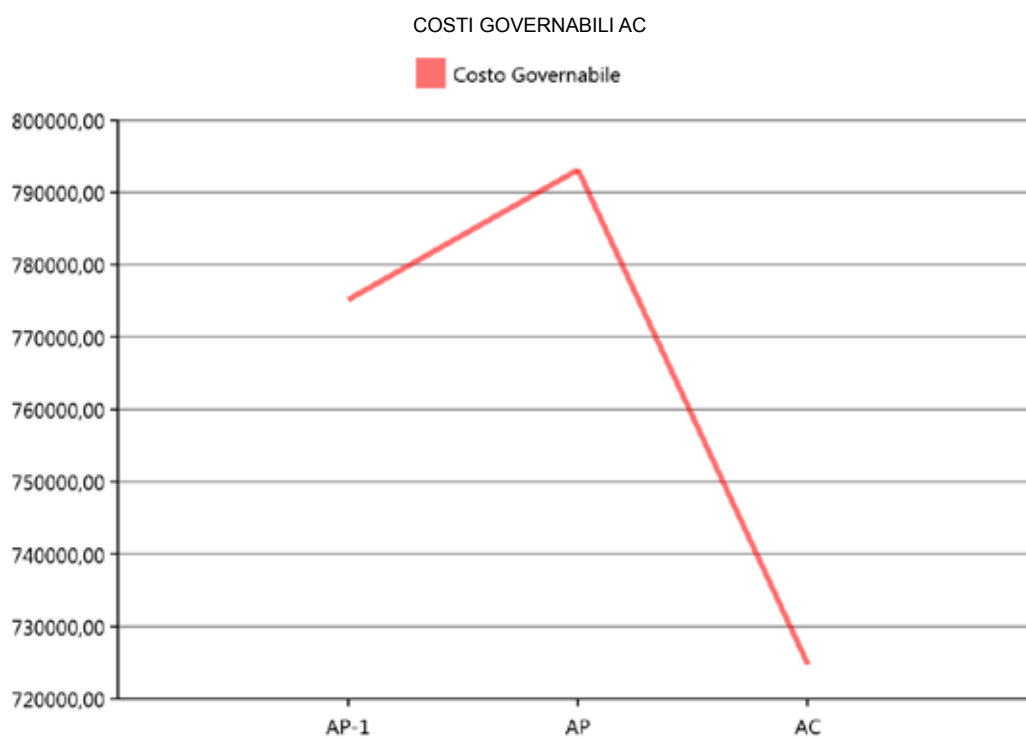
Costi Diretti

S.C. SANITÀ ANIMALE	PROGRESSIVO AC	PROGRESSIVO AP	PROGRESSIVO AP-1	AC - AP	AC / AP	AC AV AP %	AP TOTALE
<b>Costi Diretti</b>	2.617.646	2.714.095	2.729.584	-96.449	-3,6%	96,45	2.714.095
<b>Governabili</b>	2.441.707	2.542.082	2.565.162	-100.375	-3,95	96,05	2.542.082
Beni di Consumo	33.020	40.018	39.020	-6.998	-17,49	82,51	40.018
Costo Prodotti Sanitari	13.056	19.262	19.324	-6.206	-32,22	67,78	19.262
Costo Farmaci	19.964	20.756	19.696	-792	-3,82	96,18	20.756
Acquisto Servizi Sanitari Intermedi x ricoveri	0	0	0	0			0
Acquisto interno prestazioni laboratorio DO+DH				0			
Acquisto interno altre prestazioni DO+DH				0			
Acquisto interno prestazioni diag.x.imm. DO+DH				0			
Acquisto prestazioni sala operatoria				0			
Acquisto prestazioni da altre aziende x attività osp.				0			
Acquisto Servizi Sanitari Intermedi x esterni	0	74	21.249	-74	-100,00	0,00	74
Acquisto interno altre prestazioni DS				0			
Acquisto interno prestazioni laboratorio DS				0			
Acquisto interno prestazioni diag.x.imm. DS				0			
Acquisto prestazioni da altre aziende per esterni		74	21.249	-74	-100,00	0,00	74
Costi Alberghieri (diretti)	4.998	2.200	12.004	2.798	127,15	227,15	2.200
Costo del Personale	2.299.952	2.382.422	2.363.961	-82.470	-3,46	96,54	2.382.422
Costo personale: medici				0			
Costo personale: infermieri				0			
Costo personale: Aus/Ota/Oss	653.223	704.843	670.214	-51.620	-7,32	92,68	704.843
Costo personale: altro personale laureato	1.534.317	1.572.280	1.589.053	-37.963	-2,41	97,59	1.572.280
Costo personale: tecnico	42.125	42.278	41.823	-153	-0,36	99,64	42.278
Costo personale: amministrativo	70.286	63.021	62.870	7.266	11,53	111,53	63.021
Costo personale: altre figure prof				0			
Altro costo del personale				0			
Altri Costi Diretti Governabili	103.737	117.367	128.929	-13.630	-11,61	88,39	117.367
Costo Prodotti non Sanitari	17.198	23.851	26.066	-6.653	-27,89	72,11	23.851
Canoni e noleggi non sanitari	60.458	63.047	70.984	-2.589	-4,11	95,89	63.047
Canoni e noleggi sanitari				0			
Servizi generali non sanitari	319	62	262	256	410,28	510,28	62
Servizi generali sanitari				0			
Ammortamenti non sanitari	25.223	26.837	23.449	-1.614	-6,02	93,98	26.837
Ammortamenti sanitari	540	3.570	8.169	-3.031	-84,88	15,12	3.570
Non Governabili	175.939	172.013	164.422	3.926	2,28	102,28	172.013
Manutenzioni sanitarie				0			
Altri servizi generali	167.776	162.372	155.034	5.404	3,33	103,33	162.372
Manutenzioni non sanitarie	8.163	9.641	9.388	-1.478	-15,33	84,67	9.641

S.C. SANITÀ ANIMALE	PROGRESSIVO AC	PROGRESSIVO AP	AC - AP	AC / AP	AC AV AP %	AP TOTALE
<b>Dati di Struttura</b>						
<b>Personale dipendente e assimilato</b>	37,88	39,17	-1,29	-3,30	96,70	39,17
Numero Medici			0,00			
Numero Infermieri			0,00			
Numero Aus/Ota/Oss	19,18	20,28	-1,10	-5,44	94,56	20,28
Numero personale Tecnico	1,10	1,10	0,00	0,00	100,00	1,10
Numero personale Amministrativo	1,58	1,58	0,00	0,00	100,00	1,58
Numero Altro personale laureato	16,02	16,21	-0,19	-1,18	98,82	16,21
Numero Altre figure professionali			0,00			
<b>Personale CNU escluso specialisti amb.</b>	0,00	0,00	0,00			0,00
Medici continuità assistenziale			0,00			
Medici emergenza territoriale			0,00			
Medici medicina generale			0,00			

Filtri:  
TIPO DI CE (includi)  
- P [P]

NOTE:





Costi Diretti

S.C. PREVENZIONE E SICUREZZA DEGLI AMBIENTI DI LAVORO	PROGRESSIVO AC	PROGRESSIVO AP	PROGRESSIVO AP-1	AC - AP	AC / AP	AC AV AP %	AP TOTALE
<input type="checkbox"/> Costi Diretti	772.126	845.391	826.892	-73.264	-8,7%	91,33	845.391
<input type="checkbox"/> Governabili	724.772	793.137	775.167	-68.365	-8,62	91,38	793.137
<input type="checkbox"/> Beni di Consumo	580	1.080	59	-500	-46,31	53,69	1.080
<input type="checkbox"/> Costo Prodotti Sanitari	580	1.080	59	-500	-46,31	53,69	1.080
<input type="checkbox"/> Costo Farmaci				0			
<input type="checkbox"/> Acquisto Servizi Sanitari Intermedi x ricoveri	0	0	0	0			0
<input type="checkbox"/> Acquisto interno prestazioni laboratorio DO+DH				0			
<input type="checkbox"/> Acquisto interno altre prestazioni DO+DH				0			
<input type="checkbox"/> Acquisto interno prestazioni diag.x.imm. DO+DH				0			
<input type="checkbox"/> Acquisto prestazioni sala operatoria				0			
<input type="checkbox"/> Acquisto prestazioni da altre aziende x attività osp.				0			
<input type="checkbox"/> Acquisto Servizi Sanitari Intermedi x esterni	0	0	0	0			0
<input type="checkbox"/> Acquisto interno altre prestazioni DS				0			
<input type="checkbox"/> Acquisto interno prestazioni laboratorio DS				0			
<input type="checkbox"/> Acquisto interno prestazioni diag.x.imm. DS				0			
<input type="checkbox"/> Acquisto prestazioni da altre aziende per esterni				0			
Costi Alberghieri (diretti)	1.737	1.442	411	296	20,50	120,50	1.442
<input type="checkbox"/> Costo del Personale	701.905	776.809	763.362	-74.904	-9,64	90,36	776.809
<input type="checkbox"/> Costo personale: medici				0			
<input type="checkbox"/> Costo personale: infermieri				0			
<input type="checkbox"/> Costo personale: Aus/Ota/Oss			15.224	0			
<input type="checkbox"/> Costo personale: altro personale laureato				0			
<input type="checkbox"/> Costo personale: tecnico	400.385	470.783	468.506	-70.398	-14,95	85,05	470.783
<input type="checkbox"/> Costo personale: amministrativo	105.785	107.625	80.771	-1.841	-1,71	98,29	107.625
<input type="checkbox"/> Costo personale: altre figure prof	195.735	198.400	198.861	-2.665	-1,34	98,66	198.400
<input type="checkbox"/> Altro costo del personale				0			
<input type="checkbox"/> Altri Costi Diretti Governabili	20.550	13.807	11.337	6.743	48,84	148,84	13.807
<input type="checkbox"/> Costo Prodotti non Sanitari	589	948	1.149	-359	-37,89	62,11	948
<input type="checkbox"/> Canoni e noleggi non sanitari	3.513	3.243	270	270	8,33	108,33	3.243
<input type="checkbox"/> Canoni e noleggi sanitari				0			
<input type="checkbox"/> Servizi generali non sanitari	32	310	195	-279	-89,84	10,16	310
<input type="checkbox"/> Servizi generali sanitari				0			
<input type="checkbox"/> Ammortamenti non sanitari	16.417	9.306	9.723	7.111	76,41	176,41	9.306
<input type="checkbox"/> Ammortamenti sanitari	0			0	100,00		
<input type="checkbox"/> Non Governabili	47.355	52.254	51.725	-4.899	-9,38	90,62	52.254
<input type="checkbox"/> Manutenzioni sanitarie				0			
<input type="checkbox"/> Altri servizi generali	46.655	51.751	51.682	-5.096	-9,85	90,15	51.751
<input type="checkbox"/> Manutenzioni non sanitarie	700	503	42	197	39,25	139,25	503



Dati Struttura

S.C. PREVENZIONE E SICUREZZA DEGLI AMBIENTI DI LAVORO	PROGRESSIVO AC	PROGRESSIVO AP	AC - AP	AC / AP	AC AV AP %	AP TOTALE
<input type="checkbox"/> Dati di Struttura						
<input type="checkbox"/> Personale dipendente e assimilato	13,41	14,89	-1,48	-9,94	90,06	14,89
<input type="checkbox"/> Numero Medici			0,00			
<input type="checkbox"/> Numero Infermieri			0,00			
<input type="checkbox"/> Numero Aus/Ota/Oss			0,00			
<input type="checkbox"/> Numero personale Tecnico	8,47	9,89	-1,42	-14,34	85,66	9,89
<input type="checkbox"/> Numero personale Amministrativo	2,94	3,00	-0,06	-2,06	97,94	3,00
<input type="checkbox"/> Numero Altro personale laureato			0,00			
<input type="checkbox"/> Numero Altre figure professionali	2,00	2,00	0,00	0,00	100,00	2,00
<input type="checkbox"/> Personale CNU escluso specialisti amb.	0,00	0,00	0,00			0,00
<input type="checkbox"/> Medici continuità assistenziale			0,00			
<input type="checkbox"/> Medici emergenza territoriale			0,00			
<input type="checkbox"/> Medici medicina generale			0,00			

