

ASSESSORATO AGRICOLTURA E RISORSE NATURALI

UFFICIO SERVIZI FITOSANITARI

In collaborazione con:

ISTITUT AGRICOLE REGIONAL

TRATTAMENTI DI DIFESA INTEGRATA SU PESCO 2025


(In base all'art. 19 - D.Lgs. 14 agosto 2012 n. 150)

PRESCRIZIONI PER I TRATTAMENTI

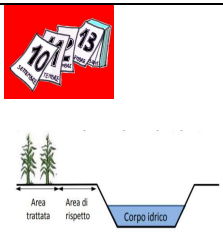
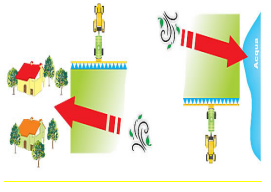

- DURANTE IL PERIODO DELLA FIORITURA È VIETATO L' UTILIZZO DI INSETTICIDI, ACARICIDI, DISECCANTI E DISERBANTI IN QUANTO TOSSICI PER GLI IMPOLLINATORI. IL DIVIETO DI UTILIZZO DI TALI SOSTANZE SI ESTENDE ANCHE ALLE PIANTE CHE PRODUCONO MELATA DURANTE IL PERIODO DI PRODUZIONE DELLA STESSA. OCCORRE, INOLTRE, EVITARE TRATTAMENTI NELL'IMMEDIATA PREFIORITURA CON PRODOTTI TOSSICI O AD AZIONE REPELLENTE PER LE API, SE AD ELEVATA PERSISTENZA O SISTEMICI.
- IN FIORITURA È CONSENTITO L'UTILIZZO DI FUNGICIDI SOLO IN CASO DI CONDIZIONI FAVOREVOLI ALLO SVILUPPO DI MALATTIE CRITTOGAMICHE ATTENENDOSI ALLE INDICAZIONI DELL'UFFICIO SERVIZI FITOSANITARI DIRAMATI CON APPOSITI AVVISI O A SISTEMI DI PREVISIONE E AVVERTIMENTO MESSI IN ATTO A LIVELLO AZIENDALE I CUI DEVE ESSERE TENUTA REGISTRAZIONE.
- È CONSENTITO L'IMPIEGO DI FITOREGOLATORI IN FIORITURA SOLO SE AUTORIZZATO IN ETICHETTA.
- È OBBLIGATORIO SFALCIARE LE ERBE SPONTANEE FIORITE PRESENTI SOTTOCHIOMA SU TUTTA LA SUPERFICIE COLTIVATA ANCHE FUORI DAL PERIODO DELLA FIORITURA DELLA COLTURA IN CASO DI UTILIZZO DI INSETTICIDI, ACARICIDI, DISSECCANTI E DISERBANTI. NEL PERIODO DELLA FIORITURA QUESTA PRATICA, OLTRE A PRESERVARE LE API DAGLI EFFETTI DEGLI EVENTUALI TRATTAMENTI FUNGICIDI, FAVORISCE L'IMPOLLINAZIONE IN QUANTO ELIMINA LA CONCORRENZA DELLE FIORITURE NATURALI - ES. TARASSACO, TRIFOGLIO ECC. - STIMOLANDO LE API A BOTTINARE SULLA COLTURA IN FIORE.




- EVITARE LE MISCELE DI INSETTICIDI E FUNGICIDI E LE MISCELE DI PIÙ PRODOTTI FITOSANITARI IN GENERE, OVE POSSIBILE, IN QUANTO L'EFFETTO TOSSICO NEI CONFRONTI DEI PRONUBI AUMENTA
- TRATTARE AL MATTINO PRESTO O ALLA SERA TARDI, FUORI DALLE ORE DI MASSIMO VOLO DELLE API.
- NEL CASO SI EFFETTUINO TRATTAMENTI IN FIORITURA, AUTORIZZATI PREVENTIVAMENTE DAL SERVIZIO FITOSANITARIO ATTRAVERSO UN COMUNICATO, INTERVENIRE SEMPRE VERSO SERA PER EVITARE CHE LE API E GLI ALTRI IMPOLLINATORI SIANO ESPOSTI AL CONTATTO DIRETTO CON IL PRODOTTO UTILIZZATO.






PRIMA DI OGNI TRATTAMENTO, CONTROLLARE CHE I PRODOTTI COMMERCIALI CHE SI INTENDONO UTILIZZARE NON SIANO STATI REVOCATI, CHE SIANO REGISTRATI SULLA COLTURA DA TRATTARE E CHE L'UTILIZZO SIA CONSENTITO CONTRO L'ORGANISMO NOCIVO CHE SI VUOLE COMBATTERE

<p>RISPETTARE RIGOROSAMENTE LE INDICAZIONI CONTENUTE IN ETICHETTA E IN PARTICOLARE:</p> <ul style="list-style-type: none"> • LE DOSI E ALLE MODALITA' DI PREPARAZIONE DELLA MISCELA E DI IMPIEGO • I TEMPI DI CARENZA (*) E DI RIENTRO(**) • IL RISPETTO DELLE FASCE (DISTANZE) DAI CORSI D'ACQUA. 	
<p>ADOPTARE TUTTE LE MISURE NECESSARIE PER RIDURRE I FENOMENI DI DERIVA:</p> <p>SOTTOPORRE AL CONTROLLO FUNZIONALE PREVISTO DAL PAN LE MACCHINE IRRORATRICI E ED EFFETTUARE UNA MANUTENZIONE COSTANTE DELLE STESSE</p> <p>NON TRATTARE IN PRESENZA DI VENTO</p> <p>TRATTARE I FILARI A CONFINE SOLO DALL'ESTERNO VERSO L'INTERNO</p> <p>UTILIZZARE, OVE POSSIBILE, UGELLI ANTIDERIVA</p>	
<p>DIVIETO DI UTILIZZO DI PRODOTTI CON PARTICOLARI FRASI DI RISCHIO COME PREVISTO DAL PIANO DI AZIONE NAZIONALE SULL'USO SOSTENIBILE DEI FITOFARMACI A MENO DI 30 METRI DALLE ZONE FREQUENTATE DA POPOLAZIONE E GRUPPI VULNERABILI (LE FRASI DI RISCHIO VIETATE SONO INDICATE NELL'ALLEGATO ALLA DGR 342/2017)</p> <p>APPLICARE I CARTELLI DI PERICOLO NELLE ZONE TRATTATE SECONDO QUANDO INDICATO DALLA DGR 342/2017</p>	
<p>I contravventori saranno soggetti alle sanzioni amministrative previste dall' art. 27 della lr 56/82 modificata dalla lr 78/92 e dalla lr n. 3/2020 e alle sanzioni previste dal D. lgs 150/2012</p> <p>(*) tempo di carenza: il numero minimo di giorni che deve intercorrere tra la data del trattamento e la data di raccolta dei prodotti agricoli.</p> <p>(**) tempo di rientro: numero di giorni che deve intercorrere tra la data del trattamento e la data in cui l'operatore può rientrare nel campo trattato</p>	

ATTENZIONE! Per i principi attivi evidenziati in grigio non esistono prodotti commerciali utilizzabili a meno di 30 metri delle zone frequentate da popolazione e gruppi vulnerabili. Per quelli non evidenziati hanno almeno un prodotto commerciale che non ha le frasi di rischio soggette a restrizioni d'impiego.

Epoca o stadio fenologico	Parassita o patogeno	Lista dei Principi attivi utilizzabili	NOTE
<p>Gemme gonfie</p> 	<p>Bolla Corineo Cancro batterico oidio</p>	<ul style="list-style-type: none"> - Rame (Bio) - polisolfuro di calcio(Bio) - Zolfo bagnabile (Bio) - Dodina - Captano 	<p>Sono autorizzati al max 4 kg di rame/ha/anno o 28 kg/Cu/ha in 7 anni. Adeguare le dosi di etichetta in base allo stadio fenologico e non trattare con rame in presenza di vegetazione</p> <p>Polisolfuro non è miscibile con altri fitofarmaci e deve essere distanziato da altri trattamenti di 15 giorni. Efficace anche contro cocciniglie, bolla, monilia e oidio</p>
	<p>Cocciniglie</p>	<ul style="list-style-type: none"> - Olio Minerale (Bio) - Pyriproxifen 	<p>Prodotti da utilizzare esclusivamente prima della fioritura</p>

Epoca o stadio fenologico	Parassita o patogeno	Lista dei Principi attivi utilizzabili	NOTE
Bottoni rosa 	Bolla -Corineo	- Dodina	non miscelare con oli e prodotti in formulato EC (emulsione concentrata)
	Bolla	- Captano - Ziram - Polisolfuro di calcio (Bio) - Zolfo bagnabile (Bio) (solo prodotti autorizzati contro monilia del pesco)	Il polisolfuro non è miscibile con altri fitofarmaci e va usato a distanza di 15 gg da altri trattamenti, efficace anche contro bolla, monilia e oidio
	Tripide	- Etofenprox - Deltametrina - Tau-fluvalinate - Beauveria bassiana (Bio) - Sali potassici di acidi grassi (Bio)	
	Afidi	- Flonicamid - Azadiractina (Bio) - Piretrine (Bio)	Attenzione a non trattare troppo vicini alla fioritura
Fioritura	Per salvaguardare le api, è vietato l'impiego di insetticidi, aficidi, acaricidi e diserbanti. L'impiego dei fungicidi, elencati nella fase "caduta petali", è consentito solo in presenza di rischio di infezione fungina e se previsto in etichetta		
Caduta petali 	Bolla, corineo e monilia	- Dodina	ATTENZIONE! 75 giorni di carenza
	Monilia	- Polisolfuro di calcio (Bio) - Bacillus amyloliquefaciens (Bio) - Bacillus Subtilis (Bio) - Bicarbonato di potassio (Bio) - Metschnikowia fructicola (Bio) - Saccharomyces cerevisiae (Bio) - Fenexamide - Fenpirazamina - Cyprodinil - Fludioxonil - Boscalid - Difenconazolo - Mandestrobin	Il polisolfuro non è miscibile e va usato a distanza di 15 gg da altri prodotti, efficace anche contro bolla monilia e oidio
	Monilia e oidio	- Tebuconazolo - Mefentrifluconazolo - Penconazolo - Boscalid + Pyraclostrobin - Penthiopirad	
	Monilia e bolla	- Tebuconazolo + zolfo - Polisolfuro di calcio (Bio)	
	Oidio	- Zolfo bagnabile (Bio) - Bupirimate	Zolfo, non miscelare con dodina
	Afidi	- Acetamiprid	

Epoca o stadio fenologico	Parassita o patogeno	Lista dei Principi attivi utilizzabili	NOTE
Ingrossamento frutti 	Malattie fungine	Vedi caduta petali preferendo i prodotti efficaci contro la monilia	Il numero dei trattamenti e i prodotti da usare variano a seconda dell'andamento climatico.
	Cydia molesta	<ul style="list-style-type: none"> - Bacillus thuringensis (Bio) - Granulovirus CpGV isolato v22 (Bio) - Tebufenozide - Clorrantraniliprolo 	Il Bacillus va applicato alla comparsa della prima larva e ripetuto dopo 8-10 giorni. ATTENZIONE AL RISPETTO DELL'INTERVALLO DI SICUREZZA
Pre-raccolta	Monilia	<ul style="list-style-type: none"> - Fenexamide - Penthiopirad Oppure utilizzare uno dei prodotti indicati negli stadi fenologici precedenti.	Interventi agronomici: controllare la vigoria delle piante con concimazioni e irrigazioni adeguate. Durante la potatura invernale è importante eliminare i frutti mummificati. Fare la potatura verde per arieggiare i frutti.
	Cydia molesta	<ul style="list-style-type: none"> - Acetamiprid - Bacillus thuringensis (Bio) - Spinosad (Bio) 	
Caduta foglie	Malattie fungine	- Rame (Bio)	con i rameici si possono eseguire solo interventi invernali e autunnali

ATTENZIONE

Questo documento non deve in alcun caso essere considerato come un calendario dei trattamenti. Ad ogni stadio fenologico, sono necessarie osservazioni per giudicare l'opportunità a eseguire l'intervento suggerito.

LIMITAZIONI PER GLI ADERENTI ALLA MISURA AGROAMBIENTALE 10.1.3

Consultare il Disciplinare di Produzione Integrata alla seguente pagina WEB:

http://www.regione.vda.it/agricoltura/per_gli_agricoltori/fitosanitario/disciplinare_produzione_integrata_i.aspx

Per informazioni, rivolgersi ad uno degli uffici seguenti:

Ufficio Servizi Fitosanitari ☎ – tecnico: 0165/275382-86 segreteria: 0165/275211 email : s.dallou@regione.vda.it , r.bonfanti@regione.vda.it			
Pont-Saint-Martin ufficio viticolo	tel. 0125/806843	Aymavilles	tel. 0165/902820
Châtillon	tel. 0166/62889	Morgex	tel. 0165/800430

Siti WEB: www.regione.vda.it/agricoltura/impres_e_agricoltori/fitosanitario/schedetrattamenti_i.asp oppure www.iaaosta.it